




TopRight Nordic AB (publ) Årsberättelse 2020

Installation av visuell retailsättning för globalt modeföretag



Att vara kommunikativa är ett av TopRights viktiga fundament. Med vår årsberättelse vill vi ge en **transparent och tydlig bild** av TopRights verksamhet, vår uppgift och hur den bidrar till den värld vi verkar i.

Redovisningen avser verksamhetsåret 2020 och belopp eller värden avser 2020 om inte annat anges. Belopp redovisas i tusental kronor om inte annat anges. Bolagets redovisningsvaluta är SEK.

| | |
|---|-------------|
| Förvaltningsberättelse | 6-59 |
| TopRight 2020 i korthet | 7 |
| 2020 – Ett år av förändring och utveckling | 11 |
| Med struktur och tydlighet i fokus | 14 |
| Vår ambition förenar oss | 18 |
| Vi utnyttjar synergier | 20 |
| Globala spetsaffärer och stabila fundament | 22 |
| Framtidskraft | 24 |
| Aktien | 27 |
| Flerårsjämförelser | 28 |
| Förändring av eget kapital | 29 |
| Förslag till disposition av vinst eller förlust | 30 |
| Resultaträkning koncernen | 31 |
| Balansräkning koncernen | 32 |
| Kassaflödesanalys koncernen | 34 |
| Resultaträkning moderbolaget | 35 |
| Balansräkning moderbolaget | 36 |
| Kassaflödesanalys moderbolaget | 38 |
| Noter | 39 |
| Styrelsens intygande | 57 |
| Revisionsberättelse | 59 |

Inne

TopRight Nordic AB (publ)

TopRight Nordic grundades 2012 med fokus på att erbjuda det senaste inom ljus teknik och digitalt glas. Nu är TopRight Nordic en börsnoterad koncern som, tillsammans med sina helägda dotterbolag Ferm & Persson, HISAB, Visual Solutions och TD Light, tar helhetsgrepp om projekt för innovativa exponeringsupplevelser, smarta byggnader, flexibla ytor, avancerade tekniska konstruktioner och energibesparande miljöer.

Vi älskar att göra smart
teknik nyttig – för dig
och världen.



World Trade Center
Stockholm



TopRight är en bolagsfamilj – en smart konstellation av olika typer av företag som arbetar med det senaste inom ljus teknik, digitalt glas och konstruktion. Det som utmärker oss är vår förmåga att med modern teknik, ihop med befintlig, skapa innovativa, effektiva och anpassade helhetslösningar.

Vi har en dröm om att förverkliga innovativ teknik och skapa en smartare värld.



**Anders Myrbäck
är VD för
TopRight Nordic**

TopRight

TopRight Nordic AB (publ)

TopRight Nordic grundades 2012 med fokus på att erbjuda det senaste inom ljus teknik och digitalt glas. Nu är TopRight Nordic en börsnoterad koncern som, tillsammans med sina helägda dotterbolag Ferm & Persson, HISAB, Visual Solutions och TD Light, tar helhetsgrepp om projekt för innovativa exponeringsupplevelser, smarta byggnader, flexibla ytor, avancerade tekniska konstruktioner och energibesparande miljöer.

Förvaltningsberättelse

Om TopRight Nordic

TopRight Nordic AB (publ) org nr 556898-6482 grundades 2012 med fokus på att erbjuda det senaste inom ljus teknik och digitalt glas. Idag är TopRight Nordic en börsnoterad koncern, en smart konstellation av olika typer av företag som arbetar med det senaste inom ljus teknik, digitalt glas och konstruktion.

Tillsammans med våra helägda dotterbolag **Ferm & Persson**, **HISAB**, **Visual Solutions** och **TD Light**, tar TopRight helhetsgrepp om projekt för innovativa exponeringsupplevelser, smarta byggnader, flexibla ytor, avancerade tekniska konstruktioner och energibesparande ljus- och glasmiljöer.

TopRights kunder är arkitekter, byggare, innovationsföretag, utvecklingsledare, fastighetsbolag, industrier, samhällsaktörer och techbolag mfl.

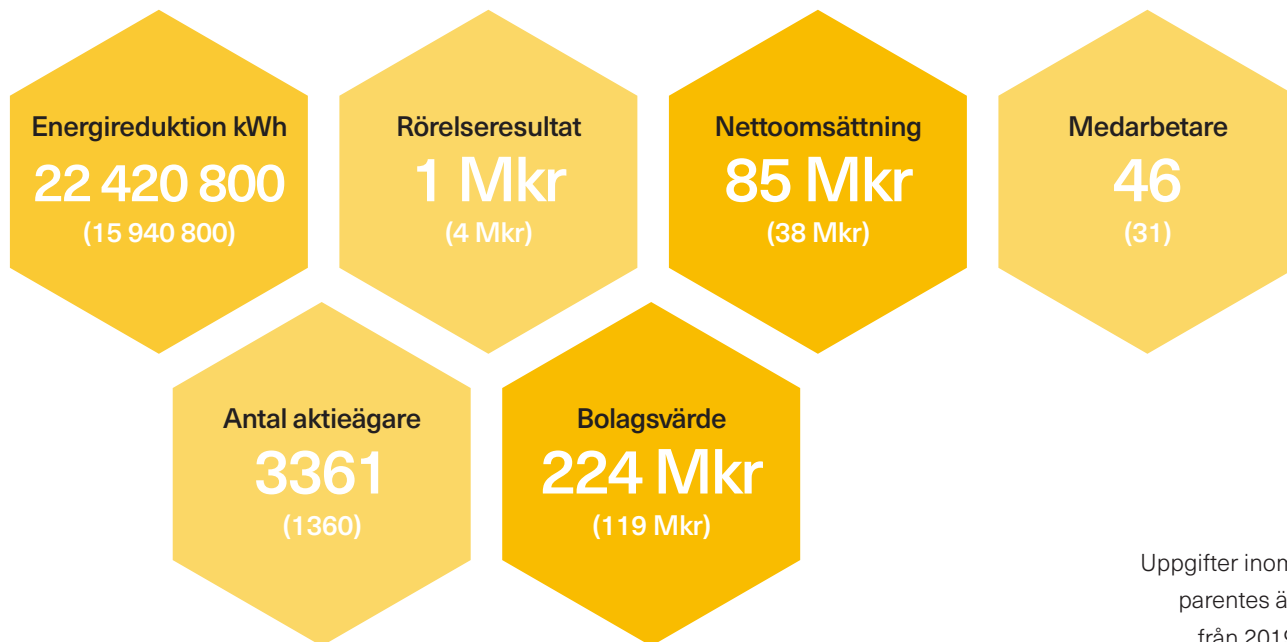
Bolagets säte är i Stockholm. Efter förvärvet av Ferm & Persson och HISAB, arbetar majoriteten av personalen i Göteborg, medan delar av ledningen för TopRight Nordic sitter i Stockholm.

TopRight Nordic är ett publikt bolag och handlas på NGM Nordic MTF med första handelsdag 15 december 2017.

Av aktierna i bolaget äger per 31 december 2020:

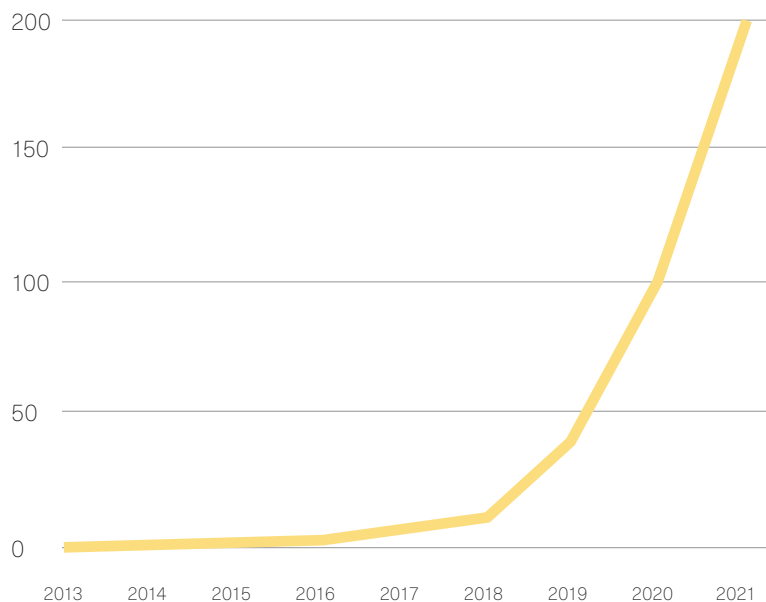
- > Avanza Pension 7,6%
- > Taptum Finance 5,9%
- > FAAV Invest AB 5,7%
- > samt övriga aktieägare (3 361 st) 80,8%.

TopRight 2020 i korthet



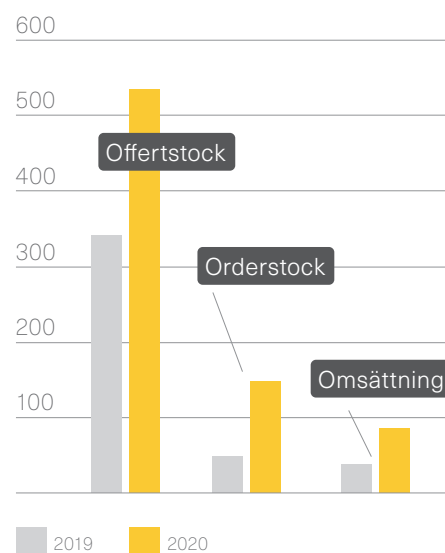
Omsättning 2013-2021

Koncern, prognos Mkr



Försäljning & omsättning

Koncern Mkr



TopRight Nordic AB (publ)

TopRight Nordic grundades 2012 med fokus på att erbjuda det senaste inom ljus teknik och digitalt glas. Nu är TopRight Nordic en börsnoterad koncern som, tillsammans med sina helägda dotterbolag Ferm & Persson, HISAB, Visual Solutions och TD Light, tar helhetsgrepp om projekt för innovativa exponeringsupplevelser, smarta byggnader, flexibla ytor, avancerade tekniska konstruktioner och energibesparande miljöer.

Vi har ett uppdrag.

Vi anpassar oss efter en föränderlig värld och förverkligar innovativa lösningar. Vårt uppdrag och vår passion är att göra smart teknik nyttig – för företag, för samhällen och för världen.

Den tekniska utvecklingen går allt snabbare. Vårt sätt att applicera tekniken och använda den till att förbättra världen är avgörande för vår framtid. En smartare värld bygger enligt oss på förmågan att kombinera hållbarhet med affärsnytta. Att i varje projekt säkerställa att det gynnar både våra kunders affärsutveckling och vår värld. Innovativ teknik betyder ingenting innan den kan förverkligas till nytta, smart nytta.

TopRi



Istället för
att ställa in,
så ställde
vi om

WE ARE
TOPHOUSE
THE TOPRIGHT
HOME OF
CUTTING
EDGE
TECHNOLOGY
TOGETHER WE CREATE BRIGHT SOLUTIONS
FOR YOUR COMPANY AND FOR THE WORLD
WELCOME!

Ett år av förändring och utveckling

2020 var året då vi blev en familj, en TopFamily. Från att vara ett företag till att bli en hel bolagskoncern, en smart konstellation av olika typer av företag som arbetar med det senaste inom ljus teknik, digitalt glas och konstruktion. Som förenas av **cutting-edge solutions**, att förverkliga en smartare värld och att aldrig luta sig tillbaka.

I december 2019 var vi alla fortfarande omedvetna om att världen, bara ett par månader senare, skulle få en gemensam fiende. En fiende som skulle förändra samhällen, beteenden och utmana oss i grunden som människa, som medarbetare, som företag, som samhälls- och världsmedborgare.

Året 2020 både splittrade och förenade världen. Vi såg gränser stängas, samhällen sluta sig, företag avstanna och människor isolera sig.

En internationell kris kan man summera det. I kris reagerar man olika, men förmågan att agera är avgörande. För att kunna agera krävs mod, beslutsamhet och handlingskraft. Vi värderar ansvarstagande högt och den förmågan måste understödjas med kunskap.

Därför bygger vi en organisation på TopRight där ett av våra ledande begrepp är **kunskap ger ansvars kraft**. Ett ständigt lärande, för den dag vi slutar vara hungriga på kunskap och inspiration, då slutar vi leva som framgångsrikt företag. Med samlad mod och beslutsamhet hittade vi vägar genom pandemin som utvecklade och stärkte oss. Förmågan att anpassa oss efter en föränderlig värld, efter kunders olika behov, efter nya förutsättningar och snabba svängningar – det är TopRights själ.

Anpassningsförmåga är ett hygienkrav för att både överleva och utvecklas som bolag. Under det senaste året har världens företag verkligen fått ställa sin anpassningsförmåga på prov. I motgång testas man, lär och utvecklas. Under pandemiåret 2020 har vi på TopRight fått ett kvitto på hur viktig devisen om att vara **i ständig förändring** är. Vår företagskultur genomsyras av den mentaliteten och vi har gett tydliga exempel på den i ett flertal affärer.

TopRight Nordic AB (publ)

TopRight Nordic grundades 2012 med fokus på att erbjuda det senaste inom ljus teknik och digitalt glas. Nu är TopRight Nordic en börsnoterad koncern som, tillsammans med sina helägda dotterbolag Ferm & Persson, HISAB, Visual Solutions och TD Light, tar helhetsgrepp om projekt för innovativa exponeringsupplevelser, smarta byggnader, flexibla ytor, avancerade tekniska konstruktioner och energibesparande miljöer.

Vårt kundevent under hösten 2020 kunde egentligen inte kommit mer olägligt.

Smittspridningen hade precis börjat ta fart i samhället igen och att då genomföra en inspirationsdag med kunder och samarbetspartner var en hårfin balans. Det satte våra utmärkande egenskaper som **ansvarstagande, innovativa och snabba** på prov. Men i motgång föds även en hel del bra idéer. Istället för att ställa in, så ställde vi om. Vi tog snabbt fram konceptet **"Power of Sensors"** – smarta sensorer, som läste av kroppstemperatur och antalet personer i lokalen. Inrättade "slussrum" för att undvika att för många var i samma lokal samtidigt. Distans, munskydd och handhygien var såklart baskrav. Men i en tid då alla andra stängde ned, hittade vi en framkomlig väg som blev mycket uppskattad. Dessutom blev "Power of Sensors" en ny affärlösning och en del av vårt erbjudande som flera kunder efterfrågat sedan dess.

Samtidigt som samhället försvagades, gjorde TopRight sitt starkaste år någonsin. Coronapandemin påverkade oss såklart. Alltifrån leveransutmaningar från Kina, till distansarbete och digitala kundkontakter.

Men vår handlingskraft, att vi agerade, var avgörande för vår framfart.

Det ligger i TopRights DNA, att se möjligheter där andra ser hinder.

Att se ljus där andra ser mörker. I dubbel bemärkelse, eftersom vårt erbjudande inom energismart ljus har utvecklats otroligt väl under 2020.

Intresset för våra unika LED-lösningar har varit hett, men för att kunder ska kunna göra en LED-konvertering måste vi fysiskt göra en ljusmätning först. Snabbt utvecklade vi en pedagogisk utbildningsvideo, så kunden själv kunde genomföra ljusmätningen, som vi följde upp med ett digitalt förslag. Kunder drog sig undan fysiska möten under några månader, men efter att första covidvågen lagt sig något så skrek marknaden efter besök, och vi var snabba på att möta det.



Vi utvecklar inte ny teknik,
utan vi ser istället till att
snappa upp den tidigt och
förvandla den till affärsmässiga
och samhällsnyttiga
lösningar

Med struktur och tydlighet i fokus

Genom företagsförvärven som gjordes 2019 har organisationen vuxit och fokus 2020 har bl a legat på att centralisera gemensamma administrativa funktioner. Ett strategiarbete landade i att vi under hösten 2020 gjorde en organisatorisk förändring.

Verksamheten delades in i tre affärsområden:

- > **TopSolutions** – lösningar för bl a showrooms
- > **TopConstruction** – stål- och glaslösningar
- > **TopEnvironment** – SMART Glas/LED

Namnet för moderbolaget förblir TopRight Nordic och de tre affärsområdena är dels en intern organisatorisk uppdelning men även ett förtydligande av **koncernens breda affärserbjudande**.

Av våra förvärvade dotterbolag HISAB, Ferm & Persson, Visual Solutions och TD Light så kommer fortsättningvis HISAB och Ferm & Persson fortsätta att agera som varumärken under moderbolaget TopRight. De kommer båda att verka i affärsområdet TopConstruction.



Ferm & Persson har under året ansvarat för ett antal viktiga glasaffärer inom fastighetssektorn.

Våra affärsområden ger också en riktning till framtida förvärv och samarbeten.

TopSolutions är det område som främst kommer att fokusera på upplevelselösningar genom smart användande av ny teknik med inriktning mot varumärkesexponering och företagsprofilering. Här förpackas nya lösningar kontinuerligt och bildar koncept på marknaden i takt med teknisk utveckling och kundbehov.

TopConstruction är den stabila stommen som fokuserar sin verksamhet på konstruktionslösningar till industri och företag. Ny teknik smälts samman med befintlig till innovativa och kundanpassade helhetslösningar.

TopEnvironment har, precis som det låter, sitt fokus på miljölösningar, energibesparing och flexibla, moderna affärsmiljöer. Här tar TopRight ett aktivt grepp om smarta tekniklösningar som stödjer samhällets hållbarhetskamp.

Den otydlighet som präglat oss som bolag, bl a genom våra företagsförvärv ihop med TopRights ljusteknikbakgrund, blev ytterligare en pusselbit som genomlystes av strategiarbetet.

Vår förmåga att med ny teknik ihop med befintlig, skapa innovativa, effektiva och anpassade helhetslösningar är det som utmärker oss som koncern. Vi förenas under den gemensamma ambitionen att **alltid ligga i tekniken och marknadens framkant** till förmån för kundens affär.

Den gemensamma nämnaren som förenar TopRight som bolag, är alltså inte en produkt eller enskild marknad, utan en ambition om att alltid ligga i framkant av sin egen nisch.

Genom att kärnan i TopRights bolagsfamilj vilar på en gemensam ambition om att ligga i framkant, samt en förmåga att förverkliga, blir vi inte lika känsliga för plötsliga förändringar. Vi utvecklar oss i takt med en föränderlig värld genom att vara i ständig förändring, till skillnad mot många andra som förändrar sig först när de måste. Allt detta är ingen slump, det är **en väl genomtänkt strategi**.



Under slutet av 2020 påbörjades ett strategiskt varumärkesarbete som tog avstamp i den bolagsstrategi vi format.

Under 2021 kommer denna nya varumärkesidentitet att lanseras och ge koncernen en gemensam modern plattform att stå på. Ett nästa steg blir även att smälta samman våra olika företagskulturer och skapa en gemensam kultur, en TopFamily, för hela TopRight.

2021

TopRight Nordic AB (publ)

TopRight Nordic grundades 2012 med fokus på att erbjuda det senaste inom ljus teknik och digitalt glas. Nu är TopRight Nordic en börsnoterad koncern som, tillsammans med sina helägda dotterbolag Ferm & Persson, HISAB, Visual Solutions och TD Light, tar helhetsgrepp om projekt för innovativa exponeringsupplevelser, smarta byggnader, flexibla ytor, avancerade tekniska konstruktioner och energibesparande miljöer.

Vår ambition förenar oss

Vår bolagsfamilj förenas även på ett djupare plan. **Det handlar om en gemensam mentalitet som formar vår kultur.** En mentalitet som handlar om att aldrig luta oss tillbaka och att se kraften av att vara i ständig förändring. I alla rekryteringar vi gör till TopRight finns en röd tråd. Oavsett roll och position så ska man inte bara ha lätt för att arbeta i förändring, man ska älska den.

Under 2020 har organisationen utvecklats ytterligare. Styrning och ledning av bolaget har förstärkts med affärsutvecklings- finans- och strategi/kommunikationsansvariga funktioner.

Vi har byggt en stabil ekonomistyrningsfunktion som ska stödja och utveckla våra affärer inom alla affärsområden.

I syfte att möta vår tillväxtstrategi har vi i vår nya organisationsstruktur medvetet byggt en platt och säljdriven organisation, som präglas av **ansvarstagande och affärsmedvetenhet.** Roller och funktioner har ett tydligt fokus på våra kunder, vår affär och vår tillväxt.

För att möta vår nya bolagsstruktur och strategi har vi under året formulerat om roller och titlar.

Vi samlar alla verksamheter under ett tak i Göteborg där vi just nu håller på att färdigställa vårt nya TopHouse.

TopHouse blir vårt kontor, vårt showroom, vår mötesplats och vår smedja. Här ska kunder, samarbetspartners och leverantörer känna sig lika välkomna som våra medarbetare. **Här kliver man in i vår familj.**

TopRight Nordic AB (publ)

TopRight Nordic grundades 2012 med fokus på att erbjuda det senaste inom ljus teknik och digitalt glas. Nu är TopRight Nordic en börsnoterad koncern som, tillsammans med sina helägda dotterbolag Ferm & Persson, HISAB, Visual Solutions och TD Light, tar helhetsgrepp om projekt för innovativa exponeringsupplevelser, smarta byggnader, flexibla ytor, avancerade tekniska konstruktioner och energibesparande miljöer.



Vi skapar en familj av nyfikna och affärsdrivna människor där varje möte med kund är spännande och unikt

TopRight Nordic AB (publ)

Stockholm
TopRight Nordic AB (publ)
Taptogatan 6
115 26 Stockholm
+46 (0) 8-530 300 50
toprightnordic.com

Göteborg
TopRight Nordic AB (publ)
Beatrice Lesslies Gata 7
421 31 Västra Frölunda
+46 (0)8-530 300 50
info@toprightnordic.com

Vi utnyttjar synergier

Under första delen av 2020 erlades slutlikvid för HISAB som förvärvades 2019. HISAB är ett starkt varumärke inom stålkonstruktion och har under årtionden utvecklat kunskap och kompetens med högt ställda krav. Idag är man en komplett leverantör av avancerade stål- och rörkonstruktioner till kunder inom industri, fartygs- och byggbransch, infrastruktur och samhälle.

Med sitt kunnande om och erfarenhet av stora industriprojekt bidrar HISAB till att TopRights lösningar kommer in i kunders byggprocess på ett tidigt stadium.

2020 har varit ett starkt år för HISAB med flertalet nya affärer och projekt för bland annat Västlänken, Göteborgs Stad och byggbolag som Serneke och PEAB.

I övrigt så genomfördes inga nya företagsförvärv under 2020, utan fokus låg på att bygga en **gemensam organisation och strategi** för alla de bolag som förvärvades under 2019 och som nu utgör TopRight-koncernen. Dessutom har kraft lagts på att identifiera och dra nytta av de synergier som företagsförvärven för med sig.

Med vårt breda erbjudande har vi en större möjlighet att ta helhetsgrepp om projekt. Från att vara med på idéstadiet till att vi anpassar, skapar, installerar och underhåller. TopRight kan med andra ord genom sin smarta konstellation av företag **ta ansvar som rådgivare, inspiratör, lösningsleverantör och installatör**. Det utgör en mycket viktig konkurrensfördel, dessutom agerar vi på flera olika marknader tillsammans. Summan av vårt gemensamma kund- och samarbetsnätverk blir en ovärderlig kraft som vi ännu bara har börjat dra nytta av.

Att samla administrativa funktioner och bygga ett gemensamt starkt varumärke är andra, självklara synergier. Kompetens-, erfarenhets- och kunskapsutbyte är ytterligare en viktig parameter som vi kommer att arbeta mer fokuserat med under 2021.

Hisab är en komplett leverantör av avancerade stål- och rörkonstruktioner till kunder inom industri, fartygs- och byggbransch, infrastruktur och samhälle.



Globala spetsaffärer och stabila fundament

TopRights spets är inte att vara först ut med ny teknik, istället handlar det om **att vara smartast med ny teknik**. Mellan våra olika affärsområden så finns en tydlig gemensam nämnare – oavsett verksamhet, så ligger vi alltid i teknikens och marknadens framkant till förmån för kundens affär.

Med oss på den vågen kan vi nu stoltsera med kända varumärken som, precis som vi, vill **förverkliga affärsmöjligheter med innovativ teknik**. Det globala samarbetet med Polestar har stärkts ytterligare och TopRight är idag en global partner för Polestars showrooms. Sportkedjan XXL har omfamnat vår banbrytande LED-teknik vilket även flertalet ICA-butiker runt om i Sverige har börjat göra. Parallellt med vår framfart i Sverige har vi även gjort en **etablering i Danmark**. I ett första steg har vi lagt fokus på SMART LED och bl a skrivit avtal med Autobranschen.


HISABs och Ferm & Perssons uppdrag för bl a Västlänken, PEAB, Serneke och Kamgrad visar en del av våra viktiga infrastruktur- och samhällsbyggnadsarbeten. De är tydliga exempel på våra projekts både starka bredd och djup.

Det utvecklade Polestar-samarbetet har skapat ringar på vattnet inom retailsektorn, där vi nu arbetar med flera spännande varumärken inom affärsområdet TopSolutions där vårt showrooms- och upplevelseerbjudande finns.

Vår affärsmix innehåller en medveten sund balans mellan innovation och tradition, mellan kontinuerlig samhällsbyggnad och kreativa utvecklingsprojekt. Den stabila grund som t ex HISAB utgör inom bolagsfamiljen, med sitt avancerade teknikkunnande inom stålindustrin och sitt gedigna goda rykte, säkerställer en löpande ingång på tunga affärer. Likaså har Ferm & Persson under året ansvarat för ett antal viktiga glasaffärer inom fastighetssektorn.

Det vi på TopRight lyckats skapa är helt enkelt en smart affärsbalans sett ur flera olika vinklar. Vi har en sund mix av stora och små kunder, av stora och små affärer. Det gör oss mindre sårbara, då vi inte står och faller med en stor affär, eller en stor kund. Genom vår smarta konstellation av olika typer av företag, som tillsammans bildar bolagsfamiljen TopRight, har vi förmågan att vara både breda och djupa. Breda ur aspekten att vi sträcker oss över en mängd olika branscher och därmed befinner oss som aktör på flertalet marknader. Man kan säga att vi genom vår smarta företagsbalans både sprider riskerna och utvidgar möjligheterna.

TopRight expanderade kraftigt organiskt inom samtliga affärsområden. De omfattande företagsförvärv som genomfördes 2019 lade grunden för TopRight som bolagskoncern. Vår nya strategiska riktning och organisationsstruktur – **TopRights framtidsväg** – bygger på organiskt tillväxt väl balanserad med strategiska bolagsförvärv. I samband med att vi fastslog TopRights nya struktur under hösten 2020, gjordes en riktad emission för att ge muskler åt den nya tillväxt- och expansionsstrategin.



TopRight Nordic AB (publ)

TopRight Nordic grundades 2012 med fokus på att erbjuda det senaste inom ljus teknik och digitalt glas. Nu är TopRight Nordic en börsnoterad koncern som, tillsammans med sina helägda dotterbolag Ferm & Persson, HISAB, Visual Solutions och TD Light, tar helhetsgrepp om projekt för innovativa exponeringsupplevelser, smarta byggnader, flexibla ytor, avancerade tekniska konstruktioner och energibesparande miljöer.

Framtidskraft

Vi kliver in i 2021 med ambitionen om att fortsätta utveckla koncernen TopRight till en ledande aktör inom de marknader vi verkar på. Målet är att profilera TopRight som ett bolag som förverkligar tekniska lösningar och **skapar affärsnytta och samhällsnytta** med dem. Att vara en innovativ, snabb, ansvarsfull och affärsmedveten partner till våra kunder. På TopRight kommer vi att fortsätta med vårt nyfikna sätt att ständigt anpassa oss och våra lösningar till en föränderlig värld.

Vi ser en spännande framtid där sol, glas och smart energi smälts samman.


Inom vår TopFamily bygger vi affärsområdet TopEnvironment som har fokus på miljö och smart energibesparing. Det är ett affärsområde som kommer att få ett allt större utrymme i koncernen. Ett steg ytterligare i den riktningen är att vi i kikarsiktet ser ett framtida förvärv av bolag som stärker oss och adderar värde inom det området. Vår verksamhet inom TopConstruction har utvecklats under 2020 med viktiga uppdrag från stora huvudentreprenörer, vilket vi ser kommer att få positiva följd effekter under 2021. TopSolutions är det verksamhetsområde som vi ser rent erbjudandemässigt kommer att expandera mest. Här har våra framgångsrika nära samarbeten med viktiga varumärken gett oss ett namn och rykte som vi kommer förvalta och utveckla ytterligare under 2021. Eftersom vi inom detta område mest arbetar med kundanpassade lösningar sker produktutvecklingen i själva kundsamarbetet. Retailbranschen kommer att vara ett viktigt fokus inom detta område.

TopRight nu har vuxit till en bolagskoncern och därför anser vi det tidsmässigt rätt att planera in ett listbyte till First North under första halvåret 2021.

Vi hoppas inte på en ljus
framtid, vi skapar den.
2021 blir ett spännande år!

Anders Myrbäck
VD TopRight Nordic





TopRight aktie

TopRight Nordic AB (publ) handlas på NGM Nordic MTF.

| | |
|---|-------------------------|
| Lägsta kurs under perioden var (2020-11-10) | 6,62 kr |
| Högsta kurs under perioden var (2020-10-06) | 10,50 kr |
| Sista kurs under perioden var (2020-12-30) | 8,56 kr |
| Medelvärde omsatt volym under perioden | 1 577 319 kr/dag (-23%) |
| Medelantal av omsatt volym | 199 977 st/dag (+8%) |
| Antal aktieägare vid periodens sista handelsdag | 3 361 st (+69 st) |
| Antal utestående vid periodens slut | 26 882 108 |
| Bolagsvärde baserat på periodens sista kurs | 224 829 051 kr |

De tio största aktieägarna

Per den 30 december 2020

| Ägare | Summa innehav | % |
|-------------------------------|---------------|------|
| Avanza Pension | 2 036 226 | 7,6% |
| Taptum Finance AB | 1 592 778 | 5,9% |
| FAAV Invest AB | 1 541 275 | 5,7% |
| Formue Nord Markedsneutral AS | 1 319 958 | 4,9% |
| Svensk Företagsförädling AB | 822 683 | 3,1% |
| Nestcon AB | 821 452 | 3,1% |
| Yimyame Consulting AB | 792 200 | 2,9% |
| Zabaklis, Nikolaos | 506 920 | 1,9% |
| Nordnet Pension | 495 528 | 1,8% |
| Moström, Daniel | 482 000 | 1,8% |

TopRight Nordic AB (publ)

TopRight Nordic grundades 2012 med fokus på att erbjuda det senaste inom ljus teknik och digitalt glas. Nu är TopRight Nordic en börsnoterad koncern som, tillsammans med sina helägda dotterbolag Ferm & Persson, HISAB, Visual Solutions och TD Light, tar helhetsgrepp om projekt för innovativa exponeringsupplevelser, smarta byggnader, flexibla ytor, avancerade tekniska konstruktioner och energibesparande miljöer.

Flerårsjämförelser

Koncernens ekonomiska utveckling i sammandrag (tkr)*

| | 2020 | 2019 |
|-----------------------------------|---------|--------|
| Nettoomsättning | 85 305 | 38 166 |
| Resultat efter finansiella poster | 1 014 | 4 347 |
| Balansomslutning | 149 256 | 73 382 |
| Soliditet | 56% | 0 |
| Antal anställda | 46 | 31 |

Koncernen bildades 2019-07-01.

***Not.** Hisab förvärvades och togs över per den 1 mars 2020 och omsättningen för januari till februari var 10,59 MSEK. Koncernens totala omsättning räknat på fullt år skulle visat på 95,89 MSEK.

Moderbolagets ekonomiska utveckling i sammandrag (tkr)

| | 2020 | 2019 | 2018 | 2017 | 2016 |
|-----------------------------------|---------|--------|---------|--------|--------|
| Nettoomsättning | 44 030 | 19 529 | 7 539 | 5 205 | 1 476 |
| Resultat efter finansiella poster | -373 | 1 595 | -14 008 | -9 332 | -1 316 |
| Balansomslutning | 109 752 | 50 572 | 30 364 | 17 599 | 3 690 |
| Soliditet | 70% | 1% | 44% | 89% | 62% |
| Antal anställda | 11 | 8 | 8 | 8 | 2 |

Nyckeltalsdefinitioner framgår av bokslutskommentarerna.

Förändring av eget kapital koncernen

| | Aktiekapital | Fond för utv utgifter | Fond för verkligt värde | Överkurs- fond | Fria reserver | Summa eget kapital |
|---|--------------|--------------------------|----------------------------|-------------------|------------------|-----------------------|
| Belopp vid årets ingång | 876 | 2 343 | 8 272 | 41 081 | -16 902 | 35 670 |
| Nyemission | 1 253 | | | 46 739 | | 47 992 |
| Ej registrerat aktiekapital | | -931 | | | | -931 |
| Förskjutning mellan bundet och fritt kapital | | -542 | | -20 | 542 | -20 |
| Årets resultat | | | | | 248 | 248 |
| Belopp vid årets utgång | 2 129 | 870 | 8 272 | 87 800 | -16 112 | 82 959 |

Förändring av eget kapital moderbolaget

| | Aktiekapital | Fond för utv utgifter | Fond för verkligt värde | Överkurs- fond | Fria reserver | Summa eget kapital |
|---|--------------|--------------------------|----------------------------|-------------------|------------------|-----------------------|
| Belopp vid årets ingång | 876 | 870 | 8 272 | 41 081 | -20 489 | 30 610 |
| Nyemission | 465 | | | 46 295 | | 46 760 |
| Avsättning under året | | | | | | 0 |
| Förskjutning mellan bundet och fritt kapital | | | | | | 0 |
| Årets resultat | | | | | -373 | -373 |
| Belopp vid årets utgång | 1 341 | 870 | 8 272 | 87 376 | -20 862 | 76 997 |

TopRight Nordic AB (publ)

TopRight Nordic grundades 2012 med fokus på att erbjuda det senaste inom ljus teknik och digitalt glas. Nu är TopRight Nordic en börsnoterad koncern som, tillsammans med sina helägda dotterbolag Ferm & Persson, HISAB, Visual Solutions och TD Light, tar helhetsgrepp om projekt för innovativa exponeringsupplevelser, smarta byggnader, flexibla ytor, avancerade tekniska konstruktioner och energibesparande miljöer.

Förslag till disposition av företagets vinst eller förlust

Styrelsen föreslår att fritt eget kapital disponeras enligt följande:

| | |
|--------------------------------|---------------|
| Fond för verkligt värde | 8 272 |
| Överkursfond | 87 376 |
| Balanserat resultat | -20 489 |
| Årets vinst | -373 |
| Balanseras i ny räkning | 74 786 |

Beträffande resultatet av koncernens och moderbolagets verksamhet under räkenskapsåret samt koncernens och moderbolagets ställning vid räkenskapsårets utgång hänvisas i övrigt till nedan intagna resultat- och balansräkningar med kommentarer och noter.

Resultaträkning koncernen

Tkr

| | Not | 2020-01-01 2020-12-31 | 2019-01-01 2019-12-31 |
|--|-----|--------------------------|--------------------------|
| Nettoomsättning | | 85 305 | 38 166 |
| Aktiverat arbete för egen räkning | | 0 | 1 316 |
| Övriga intäkter | | 16 063 | 97 |
| | | 101 368 | 39 579 |
| Rörelsens kostnader | | | |
| Handelsvaror | | -49 446 | -14 484 |
| Övriga externa kostnader | 3 | -17 328 | -6 961 |
| Personalkostnader | 4 | -27 558 | -9 019 |
| Av- och nedskrivning av materiella och immateriella anläggningstillgångar | | -4 924 | -3 781 |
| Övriga rörelsekostnader | | -111 | 21 |
| Summa rörelsens kostnader | | -99 367 | -34 222 |
| Rörelseresultat | | 2 001 | 5 356 |
| Resultat från finansiella poster | | | |
| Resultat från övriga värdepapper och fordringar som är anläggningstillgångar | | 0 | -500 |
| Ränteintäkter och liknande resultatposter | | 272 | 27 |
| Räntekostnader | | -1 259 | -537 |
| Summa resultat från finansiella poster | | -987 | -1 010 |
| Resultat efter finansiella poster | | 1 014 | 4 347 |
| Skatt på årets resultat | 5 | -766 | -965 |
| Årets resultat | | 248 | 3 382 |

TopRight Nordic AB (publ)

TopRight Nordic grundades 2012 med fokus på att erbjuda det senaste inom ljus teknik och digitalt glas. Nu är TopRight Nordic en börsnoterad koncern som, tillsammans med sina helägda dotterbolag Ferm & Persson, HISAB, Visual Solutions och TD Light, tar helhetsgrepp om projekt för innovativa exponeringsupplevelser, smarta byggnader, flexibla ytor, avancerade tekniska konstruktioner och energibesparande miljöer.

Balansräkning koncernen

| Tillgångar Tkr | Not | 2020-12-31 | 2019-12-31 |
|--|-----|----------------|---------------|
| Anläggningstillgångar | | | |
| Immateriella anläggningstillgångar | | | |
| Balanserade utgifter för FOU-arbeten | 6 | 4 212 | 6 284 |
| Patent | 7 | 0 | 767 |
| Goodwill | 8 | 14 530 | 14 296 |
| | | 18 742 | 21 347 |
| Materiella anläggningstillgångar | | | |
| Maskiner och andra tekniska anläggningar | 9 | 415 | 260 |
| Inventarier, verktyg och installationer | 10 | 3 147 | 1 171 |
| Pågående ny-, till- och ombyggnad | 11 | 372 | 0 |
| | | 3 934 | 1 431 |
| Finansiella anläggningstillgångar | | | |
| Andelar i intresseföretag | | 10 523 | 10 523 |
| Uppskjuten skattefordran | 5 | 5 259 | 5 259 |
| Övriga långfristiga fordringar | | 0 | 970 |
| | | 15 782 | 16 752 |
| Summa anläggningstillgångar | | 38 458 | 39 530 |
| Omsättningstillgångar | | | |
| Varulager mm | | | |
| Handelsvaror | | 10 547 | 3 344 |
| Pågående arbeten | | 10 539 | 7 207 |
| Förskott till leverantörer | | 852 | 0 |
| | | 21 938 | 10 551 |
| Kortfristiga fordringar | | | |
| Kundfordringar | | 11 715 | 9 078 |
| Upparbetad men ej fakturerad intäkt | | 13 625 | 7 850 |
| Skattefordringar | | 38 | 0 |
| Övriga fordringar | | 20 777 | 3 975 |
| Förutbetalda kostnader och upplupna intäkter | 15 | 41 638 | 1 544 |
| | | 87 793 | 22 447 |
| Kassa och bank | | 1 067 | 172 |
| Summa omsättningstillgångar | | 110 798 | 33 170 |
| Summa tillgångar | | 149 256 | 72 700 |

Balansräkning koncernen

| Eget kapital och skulder Tkr | Not | 2020-12-31 | 2019-12-31 |
|--|-----|----------------|---------------|
| Eget kapital | | | |
| Bundet eget kapital | | | |
| Aktiekapital | | 2 129 | 876 |
| Bundna reserver | | 870 | 2 343 |
| | | 2 999 | 3 219 |
| Fritt eget kapital | | | |
| Balanserad vinst | | -54 163 | -12 012 |
| Överkursfond | | 133 875 | 41 081 |
| Årets resultat | | 248 | 3 382 |
| | | 79 960 | 32 451 |
| Summa eget kapital | | 82 959 | 35 670 |
| Avsättningar | | | |
| Uppskjuten skatteskuld | | 0 | 481 |
| Summa avsättningar | | 0 | 481 |
| Långfristiga skulder | | | |
| Skulder till kreditinstitut | | 208 | 1 755 |
| Övriga långfristiga skulder | | 9 350 | 11 800 |
| Summa långfristiga skulder | | 9 558 | 13 555 |
| Kortfristiga skulder | | | |
| Checkräkningskredit | 17 | 8 415 | 8 658 |
| Skulder till kreditinstitut | | 816 | 105 |
| Leverantörsskulder | | 10 093 | 8 140 |
| Skatteskulder | | 1 040 | 783 |
| Övriga skulder | | 6 406 | 3 291 |
| Upplupna kostnader och förutbetalda intäkter | 18 | 29 969 | 2 017 |
| Summa kortfristiga skulder | | 56 739 | 22 994 |
| Summa eget kapital och skulder | | 149 256 | 72 700 |

TopRight Nordic AB (publ)

TopRight Nordic grundades 2012 med fokus på att erbjuda det senaste inom ljus teknik och digitalt glas. Nu är TopRight Nordic en börsnoterad koncern som, tillsammans med sina helägda dotterbolag Ferm & Persson, HISAB, Visual Solutions och TD Light, tar helhetsgrepp om projekt för innovativa exponeringsupplevelser, smarta byggnader, flexibla ytor, avancerade tekniska konstruktioner och energibesparande miljöer.

Kassaflödesanalys koncernen

| Tkr | 2020-01-01 2020-12-31 | 2019-01-01 2019-12-31 |
|---|--------------------------|--------------------------|
| Den löpande verksamheten | | |
| Rörelseresultat efter finansiella poster | 2 001 | |
| Justering poster som inte ingår i kassaflödet | -14 185 | |
| Avskrivningar | 4 923 | |
| Erhållen ränta | 271 | |
| Erlagd ränta | -1 259 | |
| Kassaflöde från den löpande verksamheten före förändring av rörelsekapital | -8 249 | |
| Kassaflöde från förändringar i rörelsekapital | | |
| Minskning/ökning lager | -9 641 | |
| Minskning/ökning kundfordringar | 4 717 | |
| Minskning/ökning fordringar | -60 240 | |
| Minskning/ökning leverantörsskulder | -4 637 | |
| Minskning/ökning övr kortfristiga skulder | 28 059 | |
| Kassaflöde från den löpande verksamheten | -49 991 | |
| Investeringsverksamheten | | |
| Förvärv av immateriella anläggningstillgångar | 12 629 | |
| Förvärv av materiella anläggningstillgångar | 507 | |
| Försäljning av finansiella anläggningstillgångar | -5 500 | |
| Kassaflöde från investeringsverksamheten | 7 636 | |
| Finansieringsverksamheten | | |
| Finansiering eget kapital koncern | 46 761 | |
| Checkräkningskredit | -300 | |
| Förändring av skuld | -3 211 | |
| Kassaflöde från finansieringsverksamheten | 43 250 | |
| Periodens kassaflöde | 895 | |
| Likvida medel vid periodens början | 172 | |
| Likvida medel vid periodens slut | 1 067 | |

Jämförelsesiffror saknas för att koncernen bildades 2019-07-01

Resultaträkning moderbolaget

| Tkr | Not | 2020-01-01 2020-12-31 | 2019-01-01 2019-12-31 |
|---|-----|--------------------------|--------------------------|
| Nettoomsättning | 2 | 44 030 | 19 529 |
| Aktiverat arbete för egen räkning | | 0 | 1 036 |
| Övriga intäkter | | 316 | 1 |
| Summa rörelsens intäkter | | 44 346 | 20 567 |
| Rörelsens kostnader | | | |
| Handelsvaror | | -11 189 | -7 332 |
| Övriga externa kostnader | 3 | -21 704 | -4 794 |
| Personalkostnader | 4 | -9 849 | -4 021 |
| Av- och nedskrivning av materiella och immateriella anläggningstillgångar | | -1 567 | -2 572 |
| Övriga rörelsekostnader | | -80 | 21 |
| Summa rörelsens kostnader | | -44 389 | -18 698 |
| Rörelseresultat | | -43 | 1 869 |
| Resultat från finansiella investeringar | | | |
| Ränteintäkter och liknande resultatposter | | 242 | 0 |
| Räntekostnader | | -572 | -274 |
| | | -330 | -274 |
| Resultat efter finansiella poster | | -373 | 1 595 |
| Bokslutsdispositioner | | 0 | 0 |
| Resultat före skatt | | -373 | 1 595 |
| Övriga skatter | 5 | 0 | -341 |
| Årets resultat | | -373 | 1 254 |

TopRight Nordic AB (publ)

TopRight Nordic grundades 2012 med fokus på att erbjuda det senaste inom ljus teknik och digitalt glas. Nu är TopRight Nordic en börsnoterad koncern som, tillsammans med sina helägda dotterbolag Ferm & Persson, HISAB, Visual Solutions och TD Light, tar helhetsgrepp om projekt för innovativa exponeringsupplevelser, smarta byggnader, flexibla ytor, avancerade tekniska konstruktioner och energibesparande miljöer.

Balansräkning moderbolaget

| Tillgångar Tkr | Not | 2020-12-31 | 2019-12-31 |
|--|--------|----------------|---------------|
| Anläggningstillgångar | | | |
| Immateriella anläggningstillgångar | | | |
| Balanserade utgifter för FOU-arbeten | 6 | 4 044 | 5 055 |
| Goodwill | | 204 | 306 |
| | | 4 248 | 5 361 |
| Materiella anläggningstillgångar | | | |
| Inventarier, verktyg och installationer | 10 | 1 006 | 752 |
| Pågående ny-, till- och ombyggnad | 11 | 372 | 0 |
| | | 1 378 | 752 |
| Finansiella anläggningstillgångar | | | |
| Andelar i koncernföretag | 12, 13 | 18 700 | 13 200 |
| Andelar i intresseföretag | 14 | 10 523 | 10 523 |
| Fordringar hos koncernföretag | 12 | 1 000 | 0 |
| Uppskjuten skattefordran | 5 | 5 259 | 5 259 |
| | | 35 482 | 28 982 |
| Summa anläggningstillgångar | | 41 108 | 35 095 |
| Omsättningstillgångar | | | |
| Varulager mm | | | |
| Handelsvaror | | 2 519 | 719 |
| Förskott till leverantörer | | 2 | 0 |
| | | 2 521 | 719 |
| Kortfristiga fordringar | | | |
| Kundfordringar | | 5 388 | 4 175 |
| Fordringar hos koncernföretag | | 5 370 | 0 |
| Övriga fordringar | | 18 823 | 3 098 |
| Upparbetad ej fakturerad intäkt | | 10 999 | 7 100 |
| Förutbetalda kostnader och upplupna intäkter | 15 | 25 503 | 37 |
| | | 66 083 | 14 409 |
| Kassa och bank | | 40 | 9 |
| Summa omsättningstillgångar | | 68 644 | 15 137 |
| Summa tillgångar | | 109 752 | 50 231 |

Balansräkning moderbolaget

| Eget kapital och skulder Tkr | Not | 2020-12-31 | 2019-12-31 |
|--|-----|----------------|---------------|
| Eget kapital | | | |
| Bundet eget kapital | | | |
| Aktiekapital | 16 | 1 341 | 876 |
| Fond för utvecklingsavgifter | | 870 | 870 |
| | | 2 211 | 1 746 |
| Fritt eget kapital | | | |
| Överkursfond | | 87 376 | 41 081 |
| Fond för verkligt värde | | 8 272 | 8 272 |
| Balanserat resultat | | -20 489 | -21 742 |
| Årets resultat | | -373 | 1 254 |
| | | 74 786 | 28 864 |
| Summa eget kapital | | 76 997 | 30 610 |
| Långfristiga skulder | | | |
| Övriga skulder | | 8 550 | 11 200 |
| Summa långfristiga skulder | | 8 550 | 11 200 |
| Kortfristiga skulder | | | |
| Checkräkningskredit | 17 | 337 | 1 500 |
| Skulder till kreditinstitut | | 0 | 105 |
| Leverantörsskulder | | 3 594 | 2 925 |
| Skulder hos koncernföretag | | 0 | 1 283 |
| Aktuell skatteskuld | | 170 | 170 |
| Övriga skulder | | 3 238 | 1 960 |
| Upplupna kostnader och förutbetalda intäkter | | 16 866 | 478 |
| Summa kortfristiga skulder | | 24 205 | 8 421 |
| Summa eget kapital och skulder | | 109 752 | 50 231 |

TopRight Nordic AB (publ)

TopRight Nordic grundades 2012 med fokus på att erbjuda det senaste inom ljus teknik och digitalt glas. Nu är TopRight Nordic en börsnoterad koncern som, tillsammans med sina helägda dotterbolag Ferm & Persson, HISAB, Visual Solutions och TD Light, tar helhetsgrepp om projekt för innovativa exponeringsupplevelser, smarta byggnader, flexibla ytor, avancerade tekniska konstruktioner och energibesparande miljöer.

Kassaflödesanalys moderbolaget

| Tkr | 2020-01-01 2020-12-31 | 2019-01-01 2019-12-31 |
|--|--------------------------|--------------------------|
| Den löpande verksamheten | | |
| Rörelseresultat efter finansiella poster | -44 | 1 595 |
| Justering av poster som inte ingår i kassaflödet | 0 | 0 |
| Nedskrivning av och återföring av tidigare nedskrivningar av finansiella anläggningstillgångar | 1 568 | 2 572 |
| Erhållen ränta | 242 | 0 |
| Erlagd ränta | -571 | 0 |
| Kassaflöde från den löpande verksamheten före förändring av rörelsekapital | 1 195 | 4 167 |
| Kassaflöde från förändringar i rörelsekapital | | |
| Minskning/ökning lager | -1 802 | 2 204 |
| Minskning/ökning kundfordringar | -1 214 | -3 560 |
| Minskning/ökning fordringar | -51 461 | -3 644 |
| Minskning/ökning leverantörsskulder | 669 | -1 228 |
| Minskning/ökning övriga kortfristiga rörelseskulder | 16 278 | -7 156 |
| Kassaflöde från den löpande verksamheten | -36 335 | -9 217 |
| Investeringsverksamheten | | |
| Förvärv av immateriella anläggningstillgångar | 0 | -1 646 |
| Förvärv av materiella anläggningstillgångar | -1 081 | -759 |
| Förvärv andelar i koncernföretag | -5 500 | -13 200 |
| Förvärv finansiell tillgång | 0 | -2 522 |
| Kassaflöde från investeringsverksamheten | -6 581 | -18 127 |
| Finansieringsverksamheten | | |
| Nyemission | 46 761 | 16 138 |
| Checkräkningskredit | -1 152 | 0 |
| Förändring av skuld | -2 650 | 11 200 |
| Kassaflöde från finansieringsverksamheten | 42 959 | 27 338 |
| Periodens kassaflöde | 43 | -6 |
| Likvida medel vid periodens början | -3 | 15 |
| Likvida medel vid periodens slut | 40 | 9 |

Noter

Not 1. Redovisnings- och värderingsprinciper

Årsredovisningen och koncernredovisningen är upprättad i enlighet med årsredovisningslagen och BFNAR 2012:1 Årsredovisning och koncernredovisning (K3).

Redovisningsprinciperna är oförändrade i jämförelse med föregående år.

Koncernredovisning

Koncernredovisningen är upprättad enligt förvärvsmetoden. Koncernredovisningen omfattar moderföretaget samt dess dotterföretag. Med dotterföretag avses de företag i vilka moderföretaget, direkt eller indirekt, har ett bestämmande inflytande. I normalfallet avser detta företag där moderföretaget innehar mer än 50% av rösterna. I koncernredovisningen ingår dotterföretagen från den dagen koncernen erhåller bestämmande inflytande tills den dag det inte längre föreligger.

Andelar i dotterföretag

Andelar i dotterföretag redovisas i moderbolaget till anskaffningsvärde efter avdrag för eventuella nedskrivningar. I anskaffningsvärdet ingår köpeskillingen som erlagts för aktierna samt förvärvskostnader.

Eventuella kapitaltillskott läggs till anskaffningsvärdet när de uppkommer.

Intäktsredovisning

Inkomsten redovisas till verkligt värde av vad företaget fått eller kommer att få. Det innebär att företaget redovisar inkomsten till nominellt värde (fakturabelopp) om företaget får ersättning i likvida medel direkt vid leveransen. Avdrag görs för lämnade rabatter.

Varuförsäljning

Intäkter från försäljning av varor redovisas när varorna levererats och äganderätten har överförts till kunden, varmed samtliga villkor nedan är uppfyllda:

- > företaget har överfört de väsentliga risker och fördelar som är förknippade med varornas ägande,
- > företaget inte längre har något engagemang i den löpande förvaltningen som vanligtvis förknippas med ägande och utövar inte heller någon reell kontroll över de sålda varorna,
- > inkomsten kan beräknas på ett tillförlitligt sätt,
- > de ekonomiska fördelar som är förknippade med transaktionen sannolikt kommer att tillfalla företaget,

TopRight Nordic AB (publ)

TopRight Nordic grundades 2012 med fokus på att erbjuda det senaste inom ljus teknik och digitalt glas. Nu är TopRight Nordic en börsnoterad koncern som, tillsammans med sina helägda dotterbolag Ferm & Persson, HISAB, Visual Solutions och TD Light, tar helhetsgrepp om projekt för innovativa exponeringsupplevelser, smarta byggnader, flexibla ytor, avancerade tekniska konstruktioner och energibesparande miljöer.

- > de utgifter som uppkommit eller som förväntas uppkomma till följd av transaktionen kan beräknas på ett tillförlitligt sätt.

Försäljning av tjänster

Intäkter från försäljning av tjänster på löpande räkning redovisas som intäkt i den period arbetet utförs och material levereras eller förbrukas.

Inkomster från uppdrag till fast pris redovisas som intäkt enligt uppdragens respektive färdigställandegrad, så kallad successiv vinstavräkning. Färdigställandegraden fastställs huvudsakligen genom att jämföra nedlagda uppdragsutgifter med totala uppdragsutgifter.

När utfallet kan beräknas på ett tillförlitligt sätt redovisas uppdragsinkomsten och hänförliga uppdragsutgifter i resultaträkningen med utgångspunkt från färdigställandegraden av aktiviteterna på balansdagen.

Om det ekonomiska utfallet av ett uppdrag inte kan beräknas på ett tillförlitligt sätt redovisas en intäkt endast med ett belopp som motsvarar de uppkomna uppdragsutgifter som sannolikt kan ersättas av beställaren. Om det är sannolikt att de totala uppdragsutgifterna kommer att överstiga den totala uppdragsinkomsten från ett uppdrag redovisas den befarade förlusten som en kostnad omgående i resultaträkningen.

I balansräkningen jämförs redovisade intäkter med de belopp som fakturerats beställaren under samma period.

Om de fakturerade beloppen överstiger den redovisade intäkten utgör mellanskillnaden en skuld, vilken redovisas som fakturerad men ej upparbetad intäkt. Om intäkten överstiger de fakturerade beloppen utgör mellanskillnaden en fordran vilken redovisas som upparbetad men ej fakturerad intäkt.

Ränteintäkter

Ersättning i form av ränta redovisas som intäkt när det är sannolikt att de ekonomiska fördelar som är förknippade med transaktionen har tillförts koncernen samt när inkomsten kan beräknas på ett tillförlitligt sätt.

Låneutgifter

Låneutgifter för lånat kapital kostnadsförs i resultaträkningen i den period de uppstår.

Leasingavtal

Koncernen är leasetagare genom så kallade operationella leasingavtal då de ekonomiska risker och fördelar som är förknippade med tillgången inte har övergått till koncernen. Leasingavgifterna, inklusive en eventuell första förhöjd hyra, redovisas som en kostnad linjärt över leasingperioden. Operationella leasar avser i huvudsak inventarier och hyresavtal.

Ersättningar till anställda

Ersättningar till anställda i form av löner, bonus, betald semester, betald sjukfrånvaro

mm samt pensioner redovisas i takt med intjänandet. Beträffande pensioner och andra ersättningar efter avslutad anställning klassificeras dessa som avgiftsbestämda eller förmånsbestämda pensionsplaner. Företaget har endast avgiftsbestämda pensionsplaner. Det finns inga övriga långfristiga ersättningar till anställda.

Avgiftsbestämda planer

För avgiftsbestämda planer betalar företaget fastställda avgifter till en separat oberoende juridisk enhet och har ingen förpliktelse att betala ytterligare avgifter. Företagets resultat belastas för kostnader i takt med att förmånerna intjänas vilket normalt sammanfaller med tidpunkten för när premier erläggs.

Skatter

Skattekostnaden utgörs av summan av aktuell skatt och uppskjuten skatt.

Aktuell skatt

Aktuell skatt beräknas på det skattepliktiga resultatet för perioden. Skattepliktigt resultat skiljer sig från det redovisade resultatet i resultaträkningen då det har justerats för ej skattepliktiga intäkter och ej avdragsgilla kostnader samt för intäkter och kostnader som är skattepliktiga eller avdragsgilla i andra perioder. Aktuell skatteskuld beräknas enligt de skattesatser som gäller på balansdagen.

Uppskjuten skatt

Uppskjuten skatt redovisas på temporära skillnader mellan det redovisade värdet på tillgångar och skulder i de finansiella rapporterna och det skattemässiga värdet som används vid beräkning av skattepliktigt resultat.

Uppskjuten skatt redovisas enligt den skattemässiga balansräkningsmetoden. Uppskjutna skatteskulder redovisas för i princip alla skattepliktiga temporära skillnader, och uppskjutna skattefordringar redovisas i princip för alla avdragsgilla temporära skillnader i den omfattning det är sannolikt att beloppen kan utnyttjas mot framtida skattepliktiga överskott. Obeskattade reserver redovisas inklusive uppskjuten skatteskuld.

Det redovisade värdet på uppskjutna skattefordringar omprövas varje balansdag och reduceras till den del det inte längre är sannolikt att tillräckliga skattepliktiga resultat kommer att finnas tillgängliga för att utnyttjas, helt eller delvis, mot den uppskjutna skattefordran. Värderingen av uppskjuten skatt baseras på hur företaget, per balansdagen, förväntar sig att återvinna det redovisade värdet för motsvarande tillgång eller reglera det redovisade värdet för motsvarande skuld. Uppskjuten skatt beräknas baserat på de skattesatser och skatteregler som har beslutats före balansdagen.

Aktuell och uppskjuten skatt för perioden

Aktuell och uppskjuten skatt redovisas som en kostnad eller intäkt i resultaträkningen, utom när skatten är hänförlig till transaktioner som redovisas direkt mot eget kapital. I sådana fall ska även skatten redovisas direkt mot eget kapital.

TopRight Nordic AB (publ)

TopRight Nordic grundades 2012 med fokus på att erbjuda det senaste inom ljus teknik och digitalt glas. Nu är TopRight Nordic en börsnoterad koncern som, tillsammans med sina helägda dotterbolag Ferm & Persson, HISAB, Visual Solutions och TD Light, tar helhetsgrepp om projekt för innovativa exponeringsupplevelser, smarta byggnader, flexibla ytor, avancerade tekniska konstruktioner och energibesparande miljöer.

Utländska valutor

Fordringar och skulder i utländsk valuta har värderats till balansdagens kurs. Kursvinster och kursförluster på rörelsefordringar och rörelseskulder nettoredovisas i rörelseresultatet. Kursdifferenser på finansiella fordringar och skulder nettoredovisas som finansiell post.

Anläggningstillgångar och avskrivningsprinciper

Immateriella anläggningstillgångar redovisas till anskaffningsvärde minskat med ackumulerade avskrivningar och nedskrivningar. Aktiveringsmodellen tillämpas för internt upparbetade immateriella tillgångar. Avskrivning görs linjärt över den beräknade nyttjandeperiod. Avskrivningstiden för internt upparbetade immateriella anläggningstillgångar uppgår till tre respektive fem år.

Goodwill skrivs av linjärt över den beräknade nyttjandeperioden. Vid företagets förvärv 2016 av Digitalt Glas & Digital Film i Norden AB, kunde samordning ske med företagets egen tillverkning och försäljning.

Denna samordning har betydande kostnadsbesparningseffekter som beräknas kvarstå under lång tid. Den goodwill som uppkom vid förvärvet skrivs därför av på tio år.

Materiella anläggningstillgångar värderas till anskaffningsvärde med avdrag för ackumulerade avskrivningar och eventuella nedskrivningar. Avskrivningarna görs linjärt över tillgångarnas förväntade nyttjandeperiod ned till bedömt restvärde, vanligtvis noll kr. Materiella anläggningstillgångar har delats upp på betydande komponenter när komponenterna har väsentligt olika nyttjandeperioder.

| | |
|--------------------------|-----|
| Maskiner och inventarier | 20% |
| Goodwill | 10% |

Nedskrivningar

Vid varje balansdag bedöms om det finns någon indikation på att en tillgångs värde är lägre än dess redovisade värde. Om en sådan indikation finns, beräknas tillgångens återvinningsvärde. Om återvinningsvärdet inte kan beräknas för en enskild tillgång, beräknas återvinningsvärdet för hela den kassagenererande enhet som tillgången hör till. Återvinningsvärdet är det högsta av verkligt värde med avdrag för försäljningskostnader och nyttjandevärdet för tillgången.

Varulager mm

Handelsvaror

Varulager värderas till det lägsta av anskaffningsvärdet och nettoförsäljningsvärdet på balansdagen.

Anskaffningsvärdet beräknas genom tillämpning av först-in-först-ut-metoden (FIFU). Nettoförsäljningsvärde är försäljningsvärdet efter avdrag för beräknade kostnader som direkt kan hänföras till försäljningstransaktionen.

I anskaffningsvärdet ingår utgifter för inköp, tillverkning samt andra utgifter för att bringa varorna till deras aktuella plats och skick. I anskaffningsvärdet för en egentillverkad tillgång ingår, utöver sådana kostnader som direkt kan hänföras till produktionen av tillgången, en skäligen andel av indirekta tillverkningskostnader.

Finansiella tillgångar och skulder

Finansiella tillgångar och skulder i enlighet med kapitel 11 (Finansiella instrument värderade utifrån anskaffningsvärdet) i BFNAR 2012:1.

Fordringar och skulder

Fordringar har värderats till det lägsta av anskaffningsvärdet och det belopp varmed de beräknas bli reglerade. Övriga tillgångar, skulder samt avsättningar har värderats till anskaffningsvärde om annat ej anges.

Nyckeltalsdefinitioner

Soliditet

Eget kapital och obeskattade reserver (med avdrag för latent skatteskuld) i förhållande till balansomslutning.

Viktiga uppskattningar och bedömningar

Vid upprättandet av denna årsredovisning och tillämpning av K3 har företaget inte identifierat några väsentliga bedömningar eller uppskattningar som innebär en betydande risk för väsentliga justeringar i redovisade värden för tillgångar och skulder under nästa räkenskapsår.

TopRight Nordic AB (publ)

TopRight Nordic grundades 2012 med fokus på att erbjuda det senaste inom ljus teknik och digitalt glas. Nu är TopRight Nordic en börsnoterad koncern som, tillsammans med sina helägda dotterbolag Ferm & Persson, HISAB, Visual Solutions och TD Light, tar helhetsgrepp om projekt för innovativa exponeringsupplevelser, smarta byggnader, flexibla ytor, avancerade tekniska konstruktioner och energibesparande miljöer.

Not 2. Inköp och försäljning inom koncernen

| | 2020-01-01 2020-12-31 | 2019-01-01 2019-12-31 |
|---|--------------------------|--------------------------|
| Andel av försäljningen som avser koncernföretag | 21% | – |
| Andel av inköpen som avser koncernföretag | 35% | – |

Not 3. Leasingavtal

Årets leasingkostnader avseende leasingavtal uppgår till 711 tkr (841 tkr).

Framtida leasingavgift, för icke uppsägningsbara leasingavtal, förfaller till betalning enligt följande

| | 2020-01-01 2020-12-31 | 2019-01-01 2019-12-31 |
|--|--------------------------|--------------------------|
| Koncernen | | |
| Inom ett år | 796 | 71 |
| Senare än ett år men inom 5 år | 1 511 | 59 |
| Senare än 5 år | – | – |
| | 2 307 | 130 |
| Moderbolaget | | |
| Årets leasingkostnader avseende leasingavtal uppgår till 188 tkr (122 tkr) | | |
| Inom ett år | 483 | 71 |
| Senare än ett år men inom 5 år | 757 | 59 |
| Senare än 5 år | – | – |
| | 1 240 | 130 |

Not 4. Personal**Koncernen**

| | 2020-01-01 2020-12-31 | 2019-01-01 2019-12-31 |
|--|--------------------------|--------------------------|
| Medelantalet anställda | | |
| Kvinnor | 4 | 1 |
| Män | 42 | 30 |
| | 46 | 31 |
| Företagsledningen utgörs av styrelse och VD i moderbolag och dotterbolag, totalt 6 män (100%). | | |
| Löner och andra ersättningar | | |
| Styrelse och verkställande direktör | 2 380 | 2 070 |
| Tantiem och liknande ersättning till styrelse och verkställande direktör | 0 | 0 |
| Övriga anställda | 18 278 | 10 878 |
| | 20 658 | 12 948 |
| Sociala kostnader | | |
| Pensionskostnader för styrelse och verkställande direktör | 232 | 626 |
| Pensionskostnader för övriga anställda | 785 | 282 |
| Övriga sociala avgifter enligt lag och avtal | 5 883 | 3 890 |
| | 6 900 | 4 799 |
| Totala löner, ersättningar, sociala kostnader och pensionskostnader | | |
| | 27 558 | 17 747 |

TopRight Nordic AB (publ)

TopRight Nordic grundades 2012 med fokus på att erbjuda det senaste inom ljus teknik och digitalt glas. Nu är TopRight Nordic en börsnoterad koncern som, tillsammans med sina helägda dotterbolag Ferm & Persson, HISAB, Visual Solutions och TD Light, tar helhetsgrepp om projekt för innovativa exponeringsupplevelser, smarta byggnader, flexibla ytor, avancerade tekniska konstruktioner och energibesparande miljöer.

Not 4. Personal forts**Moderbolaget**

| | 2020-01-01 | 2019-01-01 |
|--|------------|------------|
| | 2020-12-31 | 2019-12-31 |

Medelantalet anställda

| | | |
|---------|-----------|----------|
| Kvinnor | 2 | 0 |
| Män | 9 | 8 |
| | 11 | 8 |

Företagsledningen utgörs av styrelse och VD i moderbolag, totalt 5 män (100%).

Löner och andra ersättningar

| | | |
|-------------------------------------|--------------|--------------|
| Styrelse och verkställande direktör | 783 | 660 |
| Övriga anställda | 6 104 | 1 936 |
| | 6 887 | 2 596 |

Sociala kostnader

| | | |
|---|--------------|------------|
| Pensionskostnader för styrelse och verkställande direktör | 17 | 0 |
| Pensionskostnader för övriga anställda | 309 | 0 |
| Övriga sociala avgifter enligt lag och avtal | 2 087 | 831 |
| | 2 413 | 831 |

Totala löner, ersättningar, sociala kostnader och pensionskostnader

| | | |
|--|--------------|--------------|
| | 9 300 | 3 427 |
|--|--------------|--------------|

Not 5. Aktuell och uppskjuten skatt

Koncernen

| | 2020-01-01 | 2019-01-01 | | |
|---|----------------|---------------|----------------|---------------|
| | 2020-12-31 | 2019-12-31 | | |
| Skatt på årets resultat | | | | |
| Aktuell skatt | -766 | -930 | | |
| Totalt redovisad skatt | -766 | -930 | | |
| | 2020-01-01 | 2019-01-01 | | |
| | 2020-12-31 | 2019-12-31 | | |
| Avstämning av effektiv skatt | Procent | Belopp | Procent | Belopp |
| Redovisat resultat före skatt | | 1 014 | | 4 347 |
| Skatt enligt gällande skattesats | 21,4% | -766 | 21,4% | -930 |
| Skatteeffekt på: | | | | |
| Ej skattepliktiga intäkter | 21,4% | 0 | 21,4% | 0 |
| Ej avdragsgilla kostnader | 21,4% | 228 | 21,4% | 0 |
| Avskrivning goodwill | 21,4% | 346 | 21,4% | 123 |
| Intern eliminering | 21,4% | 5 744 | 21,4% | 510 |
| Årets skattevärde av underskottsavdrag som ej redovisats som tillgång | 21,4% | 2 603 | 21,4% | 0 |
| Redovisad effektiv skatt | | 8 156 | | -297 |

Uppskjuten skattefordran avseende underskottsavdrag uppgår på balansdagen till 5 259 tkr (5 259 tkr) som redovisas i balansräkningen.

TopRight Nordic AB (publ)

TopRight Nordic grundades 2012 med fokus på att erbjuda det senaste inom ljus teknik och digitalt glas. Nu är TopRight Nordic en börsnoterad koncern som, tillsammans med sina helägda dotterbolag Ferm & Persson, HISAB, Visual Solutions och TD Light, tar helhetsgrepp om projekt för innovativa exponeringsupplevelser, smarta byggnader, flexibla ytor, avancerade tekniska konstruktioner och energibesparande miljöer.

Not 5. Aktuell och uppskjuten skatt forts

Moderbolaget

| | 2020-01-01 2020-12-31 | | 2019-01-01 2019-12-31 | |
|---|--------------------------|---------------|--------------------------|---------------|
| Skatt på årets resultat | | | | |
| Aktuell skatt | 0 | | 0 | |
| Förändring av tidigare års skatt | 0 | | 0 | |
| Förändring av uppskjuten skatt | 0 | | -341 | |
| Totalt redovisad skatt | 0 | | -341 | |
| | 2020-01-01 2020-12-31 | | 2019-01-01 2019-12-31 | |
| Avstämning av effektiv skatt | Procent | Belopp | Procent | Belopp |
| Redovisat resultat före skatt | | -373 | | 1 595 |
| Skatt enligt gällande skattesats | 21,4% | 0 | 21,4% | -341 |
| Skatteeffekt på: | | | | |
| Ej skattepliktiga intäkter | 21,4% | 0 | 21,4% | 0 |
| Ej avdragsgilla kostnader | 21,4% | 257 | 21,4% | 0 |
| Årets skattevärde av underskottsavdrag som ej redovisats som tillgång | 21,4% | 1 786 | 21,4% | 0 |
| Redovisad effektiv skatt | | 2 043 | | -341 |

Uppskjuten skattefordran avseende underskottsavdrag uppgår på balansdagen till 5 259 tkr (5 259 tkr) som redovisas i balansräkningen.

Not 6. Balanserade utgifter för utvecklingsarbeten**Koncernen**

| | 2020-12-31 | 2019-12-31 |
|--|---------------|----------------|
| Ingående anskaffningsvärde | 21 107 | 17 926 |
| Årets inköp | 0 | 3 182 |
| Avyttringar och utrangeringar | -9 889 | 0 |
| Utgående ackumulerade anskaffningsvärden | 11 218 | 21 107 |
| Ingående avskrivningar | -14 824 | -12 329 |
| Årets avskrivningar | -1 750 | -2 495 |
| Återförda avskrivningar på avyttringar och utrangeringar | 9 567 | 0 |
| Utgående ackumulerade avskrivningar | -7 007 | -14 824 |
| Utgående planenligt restvärde | 4 211 | 6 284 |

Moderbolaget

| | 2020-12-31 | 2019-12-31 |
|---|---------------|---------------|
| Ingående anskaffningsvärde | 10 938 | 9 292 |
| Årets inköp | 0 | 1 646 |
| Utgående ackumulerade anskaffningsvärden | 10 938 | 10 938 |
| Ingående avskrivningar | -5 883 | -3 696 |
| Årets avskrivningar | -1 011 | -2 188 |
| Utgående ackumulerade avskrivningar | -6 894 | -5 883 |
| Utgående planenligt restvärde | 4 044 | 5 055 |

TopRight Nordic AB (publ)

TopRight Nordic grundades 2012 med fokus på att erbjuda det senaste inom ljus teknik och digitalt glas. Nu är TopRight Nordic en börsnoterad koncern som, tillsammans med sina helägda dotterbolag Ferm & Persson, HISAB, Visual Solutions och TD Light, tar helhetsgrepp om projekt för innovativa exponeringsupplevelser, smarta byggnader, flexibla ytor, avancerade tekniska konstruktioner och energibesparande miljöer.

Not 7. Patent**Koncernen**

| | 2020-12-31 | 2019-12-31 |
|---|------------|---------------|
| Ingående anskaffningsvärde | 2 739 | 2 337 |
| Årets inköp | 0 | 402 |
| Avyttringar och utrangeringar | -2 739 | 0 |
| Utgående ackumulerade anskaffningsvärden | 0 | 2 739 |
| Ingående avskrivningar | -1 973 | -1699 |
| Årets avskrivningar | -274 | -274 |
| Återförda avskrivningar på avyttringar och utrangeringar | 2 247 | 0 |
| Utgående ackumulerade avskrivningar | 0 | -1 973 |
| Utgående planenligt restvärde | 0 | 767 |

Not 8. Goodwill**Koncernen**

| | 2020-12-31 | 2019-12-31 |
|---|---------------|---------------|
| Ingående anskaffningsvärde | 15 074 | 510 |
| Rörelseförvärv | 1 955 | 14 564 |
| Utgående ackumulerade anskaffningsvärden | 17 029 | 15 074 |
| Ingående avskrivningar | -778 | -102 |
| Årets avskrivningar | -1 721 | -676 |
| Utgående ackumulerade avskrivningar | -2 499 | -778 |
| Utgående planenligt restvärde | 14 530 | 14 296 |

Moderbolaget

| | 2020-12-31 | 2019-12-31 |
|---|-------------|-------------|
| Ingående anskaffningsvärde | 510 | 510 |
| Rörelseförvärv | 0 | 0 |
| Utgående ackumulerade anskaffningsvärden | 510 | 510 |
| Ingående avskrivningar | -204 | -102 |
| Årets avskrivningar | -102 | -102 |
| Utgående ackumulerade avskrivningar | -306 | -204 |
| Utgående planenligt restvärde | 204 | 306 |

TopRight Nordic AB (publ)

TopRight Nordic grundades 2012 med fokus på att erbjuda det senaste inom ljus teknik och digitalt glas. Nu är TopRight Nordic en börsnoterad koncern som, tillsammans med sina helägda dotterbolag Ferm & Persson, HISAB, Visual Solutions och TD Light, tar helhetsgrepp om projekt för innovativa exponeringsupplevelser, smarta byggnader, flexibla ytor, avancerade tekniska konstruktioner och energibesparande miljöer.

Not 9. Maskiner och tekniska anläggningar**Koncernen**

| | 2020-12-31 | 2019-12-31 |
|---|-------------|-------------|
| Ingående anskaffningsvärde | 371 | 204 |
| Rörelseförvärv | 389 | 0 |
| Årets inköp | 0 | 168 |
| Utgående ackumulerade anskaffningsvärden | 760 | 371 |
| Ingående avskrivningar | -111 | -83 |
| Ingående avskrivningar i samband med rörelseförvärv | -69 | 0 |
| Årets avskrivningar | -165 | -28 |
| Utgående ackumulerade avskrivningar | -345 | -111 |
| Utgående planenligt restvärde | 415 | 260 |

Not 10. Inventarier, verktyg och installationer**Koncernen**

| | 2020-12-31 | 2019-12-31 |
|---|---------------|---------------|
| Ingående anskaffningsvärde | 2 438 | 1 663 |
| Rörelseförvärv | 2 925 | 0 |
| Årets inköp | 802 | 774 |
| Omklassificeringar | -15 | 0 |
| Årets försäljning/utrangeringar | -202 | 0 |
| Utgående ackumulerade anskaffningsvärden | 5 948 | 2 438 |
| Ingående avskrivningar | -1 266 | -851 |
| Ingående avskrivningar i samband med rörelseförvärv | -494 | 0 |
| Årets avskrivningar | -1 195 | -415 |
| Årets försäljning/utrangeringar | 154 | 0 |
| Utgående ackumulerade avskrivningar | -2 801 | -1 266 |
| Utgående planenligt restvärde | 3 147 | 1 171 |

Not 11. Pågående ny-, till- och ombyggnad**Koncernen**

| | 2020-12-31 | 2019-12-31 |
|---|------------|------------|
| Ingående anskaffningsvärden | 0 | 0 |
| Årets inköp | 372 | 0 |
| Utgående ackumulerade anskaffningsvärden | 372 | 0 |

Moderbolaget

| | 2020-12-31 | 2019-12-31 |
|---|------------|------------|
| Ingående anskaffningsvärden | 0 | 0 |
| Årets inköp | 372 | 0 |
| Utgående ackumulerade anskaffningsvärden | 372 | 0 |

Not 12. Andelar i koncernföretag**Moderbolaget**

| | 2020-12-31 | 2019-12-31 |
|---|---------------|---------------|
| Ingående anskaffningsvärde | 13 200 | 0 |
| Inköp | 5 500 | 13 200 |
| Lämnat aktieägartillskott | 1 000 | 0 |
| Utgående ackumulerade anskaffningsvärden | 19 700 | 13 200 |
| Ingående nedskrivningar | 0 | 0 |
| Årets nedskrivningar | 0 | 0 |
| Utgående ackumulerade nedskrivningar | 0 | 0 |
| Utgående redovisat värde | 19 700 | 13 200 |

TopRight Nordic AB (publ)

TopRight Nordic grundades 2012 med fokus på att erbjuda det senaste inom ljus teknik och digitalt glas. Nu är TopRight Nordic en börsnoterad koncern som, tillsammans med sina helägda dotterbolag Ferm & Persson, HISAB, Visual Solutions och TD Light, tar helhetsgrepp om projekt för innovativa exponeringsupplevelser, smarta byggnader, flexibla ytor, avancerade tekniska konstruktioner och energibesparande miljöer.

Not 13. Specifikation andelar i koncernföretag**Moderbolaget**

| | Andel | Rösträtts- andel | Antal andelar | Bokfört värde |
|--------------------------------------|-------------|---------------------|------------------|------------------|
| TD Light Sweden AB | 100% | 100% | 1 000 | 5 000 |
| Ferm & Persson AB | 100% | 100% | 1 000 | 7 500 |
| Visual Solutions AB | 100% | 100% | 1 000 | 700 |
| Hisingens Industri & Skeppservice AB | 100% | 100% | 1 000 | 5 500 |
| | | | | 18 700 |
| | Org. nr. | Säte | Eget kapital | Resultat |
| TD Light Sweden AB | 556730-3697 | Nyköping | 6 877 | 4 260 |
| Ferm & Persson AB | 556948-1368 | Göteborg | 722 | -2 190 |
| Visual Solutions AB | 556940-2315 | Göteborg | 15 | -4 |
| Hisingens Industri & Skeppservice AB | 556535-1441 | Göteborg | 3 719 | 1 743 |
| | | | 11 333 | 3 809 |

Not 14. Andelar hos intresseföretag**Moderbolaget**

| | 2020-12-31 | 2019-12-31 |
|---------------------------------------|---------------|---------------|
| Ingående anskaffningsvärde | 10 523 | 7 523 |
| Årets förändring | 0 | 3 000 |
| Redovisat värde vid årets slut | 10 523 | 10 523 |

Not 15. Förutbetalda kostnader och upplupna intäkter**Koncernen**

| | 2020-12-31 | 2019-12-31 |
|-----------------------------|---------------|--------------|
| Förskottsbetalning | 0 | 1 131 |
| Förutbetalda hyreskostnader | 285 | 224 |
| Förutbetalda kostnader | 16 825 | 189 |
| | 17 110 | 1 544 |

Moderbolaget

| | 2020-12-31 | 2019-12-31 |
|-----------------------------|---------------|------------|
| Förutbetalda hyreskostnader | 278 | 0 |
| Förutbetalda kostnader | 25 225 | 37 |
| | 25 503 | 37 |

Not 16. Antal aktier och kvotvärde**Moderbolaget**

| | 2020-12-31 | 2019-12-31 |
|----------------|---------------|---------------|
| Antal A-aktier | 26 822 | 20 087 |
| | 26 822 | 20 087 |
| Kvotvärde | 0,05 | 0,04 |

TopRight Nordic AB (publ)

TopRight Nordic grundades 2012 med fokus på att erbjuda det senaste inom ljus teknik och digitalt glas. Nu är TopRight Nordic en börsnoterad koncern som, tillsammans med sina helägda dotterbolag Ferm & Persson, HISAB, Visual Solutions och TD Light, tar helhetsgrepp om projekt för innovativa exponeringsupplevelser, smarta byggnader, flexibla ytor, avancerade tekniska konstruktioner och energibesparande miljöer.

Not 17. Checkräkningskredit**Koncernen**

| | 2020-12-31 | 2019-12-31 |
|---|--------------|--------------|
| Beviljad kreditlimit | 11 000 | 9 000 |
| Outnyttjat belopp | -2 585 | -330 |
| Redovisat värde vid årets utgång | 8 145 | 8 670 |

Moderbolaget

| | 2020-12-31 | 2019-12-31 |
|---|------------|-------------|
| Beviljad kreditlimit | 1 500 | 1 500 |
| Outnyttjat belopp | -1 163 | 0 |
| Redovisat värde vid årets utgång | 337 | 1500 |

Not 18. Upplupna kostnader och förutbetalda intäkter**Koncernen**

| | 2020-12-31 | 2019-12-31 |
|---|--------------|--------------|
| Upplupna löner | 572 | 437 |
| Ackordsöverskott | 6 | 28 |
| Semesterlöneskuld | 2 505 | 1 174 |
| Sociala avgifter | 960 | 378 |
| Övriga interimsskulder | 1 398 | 0 |
| Redovisat värde vid årets utgång | 5 441 | 2 017 |

Moderbolaget

| | 2020-12-31 | 2019-12-31 |
|---|---------------|------------|
| Semesterlöneskuld | 934 | 363 |
| Sociala avgifter | 294 | 114 |
| Övriga interimsskulder | 15 638 | 0 |
| Redovisat värde vid årets utgång | 16 866 | 478 |

Not 19. Ställda säkerheter**Koncernen**

| | 2020-12-31 | 2019-12-31 |
|--|---------------|---------------|
| Företagsinteckning | 15 300 | 3 000 |
| Pantsatta aktier (finansiella anläggningstillgångar) | 0 | 10 523 |
| Spärrade bankmedel | 956 | 0 |
| | 16 256 | 13 523 |

Moderbolaget

| | 2020-12-31 | 2019-12-31 |
|--|--------------|--------------|
| Företagsinteckningar | 3 000 | 3 000 |
| Pantsatta aktier (finansiella anläggningstillgångar) | 0 | 5 491 |
| | 3 000 | 8 491 |

Styrelsens intygande

Styrelsen och verkställande direktören försäkrar att årsredovisningen upprättats i enlighet med god redovisningssed i Sverige. Årsredovisningen respektive koncern-redovisningen ger en rättvisande bild av moderbolaget och koncernens ställning och resultat. Förvaltningsberättelsen för moderbolaget respektive koncernen ger en rättvisande översikt över utvecklingen av moderbolaget och koncernens utveckling, ställning och resultat. Årsredovisningen och koncernredovisningen har, som framgår av ovan, godkänts för utförande av styrelsen och verkställande direktören den 23 april 2021.

Stockholm den 23 april 2021

Anders Myrbäck
VD och koncernchef

Fredrik Skarke
Ordförande

Lars Celsing
Styrelseledamot

Daniel Moström
Styrelseledamot

Andreas Hall
Styrelseledamot

TopRight Nordic AB (publ)

TopRight Nordic grundades 2012 med fokus på att erbjuda det senaste inom ljus teknik och digitalt glas. Nu är TopRight Nordic en börsnoterad koncern som, tillsammans med sina helägda dotterbolag Ferm & Persson, HISAB, Visual Solutions och TD Light, tar helhetsgrepp om projekt för innovativa exponeringsupplevelser, smarta byggnader, flexibla ytor, avancerade tekniska konstruktioner och energibesparande miljöer.

REVISIONSBERÄTTELSE

Till bolagsstämman i TopRight Nordic AB (publ)
Org.nr. 556898-6482

Rapport om årsredovisningen och koncernredovisningen

Uttalanden

Jag har utfört en revision av årsredovisningen och koncernredovisningen för TopRight Nordic AB (publ) för år 2020.

Enligt min uppfattning har årsredovisningen och koncernredovisningen upprättats i enlighet med årsredovisningslagen och ger en i alla väsentliga avseenden rättvisande bild av moderbolagets och koncernens finansiella ställning per den 31 december 2020 och av dessas finansiella resultat för året enligt årsredovisningslagen. Förvaltningsberättelsen är förenlig med årsredovisningens och koncernredovisningens övriga delar.

Jag tillstyrker därför att bolagsstämman fastställer resultaträkningen och balansräkningen för moderbolaget och för koncernen.

Grund för uttalanden

Jag har utfört revisionen enligt International Standards on Auditing (ISA) och god revisionssed i Sverige. Mitt ansvar enligt dessa standarder beskrivs närmare i avsnittet "Revisorns ansvar". Jag är oberoende i förhållande till moderbolaget och koncernen enligt god revisionssed i Sverige och har i övrigt fullgjort mitt yrkesetiska ansvar enligt dessa krav.

Jag anser att de revisionsbevis jag har inhämtat är tillräckliga och ändamålsenliga som grund för mina uttalanden.

Övriga upplysningar

Revisionen av årsredovisningen och koncernredovisningen för år 2019 har utförts av en annan revisor som lämnat en revisionsberättelse daterad 15 juni 2020 med modifierade uttalanden i Rapport om årsredovisningen och koncernredovisningen.

Styrelsens ansvar

Det är styrelsen som har ansvaret för att årsredovisningen och koncernredovisningen upprättas och att de ger en rättvisande bild enligt årsredovisningslagen. Styrelsen ansvarar även för den interna kontroll som den bedömer är nödvändig för att upprätta en årsredovisning och koncernredovisning som inte innehåller några väsentliga felaktigheter, vare sig dessa beror på oegentligheter eller misstag.

Vid upprättandet av årsredovisningen och koncernredovisningen ansvarar styrelsen för bedömningen av bolagets och koncernens förmåga att fortsätta verksamheten. Den upplyser, när så är tillämpligt, om förhållanden som kan påverka förmågan att fortsätta verksamheten och att använda antagandet om fortsatt drift. Antagandet om fortsatt drift tillämpas dock inte om styrelsen avser att likvidera bolaget, upphöra med verksamheten eller inte har något realistiskt alternativ till att göra något av detta.

Revisorns ansvar

Mina mål är att uppnå en rimlig grad av säkerhet om huruvida årsredovisningen och koncernredovisningen som helhet inte innehåller några väsentliga felaktigheter, vare sig dessa beror på oegentligheter eller misstag, och att lämna en revisionsberättelse som innehåller mina uttalanden. Rimlig säkerhet är en hög grad av säkerhet, men är ingen garanti för att en revision som utförs enligt ISA och god revisionssed i Sverige alltid kommer att upptäcka en väsentlig felaktighet om en sådan finns. Felaktigheter kan uppstå på grund av oegentligheter eller misstag och anses vara väsentliga om de enskilt eller tillsammans rimligen kan förväntas påverka de

ekonomiska beslut som användare fattar med grund i årsredovisningen och koncernredovisningen.

Som del av en revision enligt ISA använder jag professionellt omdöme och har en professionellt skeptisk inställning under hela revisionen. Dessutom:

- identifierar och bedömer jag riskerna för väsentliga felaktigheter i årsredovisningen och koncernredovisningen, vare sig dessa beror på oegentligheter eller misstag, utformar och utför granskningsåtgärder bland annat utifrån dessa risker och inhämtar revisionsbevis som är tillräckliga och ändamålsenliga för att utgöra en grund för mina uttalanden. Risken för att inte upptäcka en väsentlig felaktighet till följd av oegentligheter är högre än för en väsentlig felaktighet som beror på misstag, eftersom oegentligheter kan innefatta agerande i maskopi, förfalskning, avsiktliga utelämnanden, felaktig information eller åsidosättande av intern kontroll.

- skaffar jag mig en förståelse av den del av bolagets interna kontroll som har betydelse för min revision för att utforma granskningsåtgärder som är lämpliga med hänsyn till omständigheterna, men inte för att uttala mig om effektiviteten i den interna kontrollen.

- utvärderar jag lämpligheten i de redovisningsprinciper som används och rimligheten i styrelsens uppskattningar i redovisningen och tillhörande upplysningar.

- drar jag en slutsats om lämpligheten i att styrelsen använder antagandet om fortsatt drift vid upprättandet av årsredovisningen och koncernredovisningen. Jag drar också en slutsats, med grund i de inhämtade revisionsbevisen, om huruvida det finns någon väsentlig osäkerhetsfaktor som avser sådana händelser eller förhållanden som kan leda till betydande tvivel om bolagets och koncernens förmåga att fortsätta verksamheten. Om jag drar slutsatsen att det finns en väsentlig osäkerhetsfaktor, måste jag i revisionsberättelsen fästa uppmärksamheten på upplysningarna i årsredovisningen och koncernredovisningen om den väsentliga osäkerhetsfaktorn eller, om sådana upplysningar är otillräckliga, modifiera uttalandet om årsredovisningen och koncernredovisningen. Mina slutsatser baseras på de revisionsbevis som inhämtas fram till datumet för revisionsberättelsen. Dock kan framtida händelser eller förhållanden göra att ett bolag och en koncern inte längre kan fortsätta verksamheten.

- utvärderar jag den övergripande presentationen, strukturen och innehållet i årsredovisningen och koncernredovisningen, däribland upplysningarna, och om årsredovisningen och koncernredovisningen återger de underliggande transaktionerna och händelserna på ett sätt som ger en rättvisande bild.

- inhämtar jag tillräckliga och ändamålsenliga revisionsbevis avseende den finansiella informationen i enheterna eller affärsaktiviteterna inom koncernen för att göra ett uttalande avseende koncernredovisningen. Jag ansvarar för styrning, övervakning och utförande av koncernrevisionen. Jag är ensam ansvarig för mina uttalanden.

Jag måste informera styrelsen om bland annat revisionens planerade omfattning och inriktning samt tidpunkten för den. Jag måste också informera om betydelsefulla iakttagelser under revisionen, däribland de eventuella betydande brister i den interna kontrollen som jag identifierat.

Rapport om andra krav enligt lagar och andra författningar

Uttalanden

Utöver min revision av årsredovisningen och koncernredovisningen har jag även utfört en revision av styrelsens förvaltning för TopRight Nordic AB (publ) för år 2020 samt av förslaget till dispositioner beträffande bolagets vinst eller förlust.

Jag tillstyrker att bolagsstämman disponerar vinsten enligt förslaget i förvaltningsberättelsen och beviljar styrelsens ledamöter ansvarsfrihet för räkenskapsåret.

Grund för uttalanden

Jag har utfört revisionen enligt god revisionssed i Sverige. Mitt ansvar enligt denna beskrivs närmare i avsnittet "Revisorns ansvar". Jag är oberoende i förhållande till moderbolaget och koncernen enligt god revisorssed i Sverige och har i övrigt fullgjort mitt yrkesetiska ansvar enligt dessa krav.

Jag anser att de revisionsbevis jag har inhämtat är tillräckliga och ändamålsenliga som grund för mina uttalanden.

Styrelsens ansvar

Det är styrelsen som har ansvaret för förslaget till dispositioner beträffande bolagets vinst eller förlust. Vid förslag till utdelning innefattar detta bland annat en bedömning av om utdelningen är försvarlig med hänsyn till de krav som bolagets och koncernens verksamhetsart, omfattning och risker ställer på storleken av bolagets och koncernens egna kapital, konsolideringsbehov, likviditet och ställning i övrigt.

Styrelsen ansvarar för bolagets organisation och förvaltningen av bolagets angelägenheter. Detta innefattar bland annat att fortlöpande bedöma bolagets och koncernens ekonomiska situation och att tillse att bolagets organisation är utformad så att bokföringen, medelsförvaltningen och bolagets ekonomiska angelägenheter i övrigt kontrolleras på ett betryggande sätt.

Revisorns ansvar

Mitt mål beträffande revisionen av förvaltningen, och därmed mitt uttalande om ansvarsfrihet, är att inhämta revisionsbevis för att med en rimlig grad av säkerhet kunna bedöma om någon styrelseledamot i något väsentligt avseende:

- företagit någon åtgärd eller gjort sig skyldig till någon försummelse som kan föranleda ersättningsskyldighet mot bolaget, eller
- på något annat sätt handlat i strid med aktiebolagslagen, årsredovisningslagen eller bolagsordningen.


Mitt mål beträffande revisionen av förslaget till dispositioner av bolagets vinst eller förlust, och därmed mitt uttalande om detta, är att med rimlig grad av säkerhet bedöma om förslaget är förenligt med aktiebolagslagen.

Rimlig säkerhet är en hög grad av säkerhet, men ingen garanti för att en revision som utförs enligt god revisionssed i Sverige alltid kommer att upptäcka åtgärder eller försummelser som kan föranleda ersättningsskyldighet mot bolaget, eller att ett förslag till dispositioner av bolagets vinst eller förlust inte är förenligt med aktiebolagslagen.


Som en del av en revision enligt god revisionssed i Sverige använder jag professionellt omdöme och har en professionellt skeptisk inställning under hela revisionen. Granskningen av förvaltningen och förslaget till dispositioner av bolagets vinst eller förlust grundar sig främst på revisionen av räkenskaperna. Vilka tillkommande granskningsåtgärder som utförs baseras på min professionella bedömning med utgångspunkt i risk och väsentlighet. Det innebär att jag fokuserar granskningen på sådana åtgärder, områden och förhållanden som är väsentliga för verksamheten och där avsteg och överträdelse skulle ha särskild betydelse för bolagets situation. Jag går igenom och prövar fattade beslut,

beslutsunderlag, vidtagna åtgärder och andra förhållanden som är relevanta för mitt uttalande om ansvarsfrihet. Som underlag för mitt uttalande om styrelsens förslag till dispositioner beträffande bolagets vinst eller förlust har jag granskat om förslaget är förenligt med aktiebolagslagen.

Stockholm den 2021-04-23


Mats Dahlström

Auktoriserad Revisor



TopRights Samuel Wåhlstedt utvecklar unika upplevelselösningar i nära samarbete med en global retailkund.

Följ oss på Facebook (TopRight Nordic), Twitter (@TopRight_Nordic) och anmäl dig till våra pressmeddelanden via Cision

TopRight Nordic AB (publ)

Stockholm
TopRight Nordic AB (publ)
Taptogatan 6
115 26 Stockholm
+46 (0) 8-530 300 50
toprightnordic.com

Göteborg
TopRight Nordic AB (publ)
Beatrice Lesslies Gata 7
421 31 Västra Frölunda
+46 (0)8-530 300 50
info@toprightnordic.com