

Bokslutskommuniké 2020

Fjärde kvartalet 2020

Fjärde kvartalet visade på stark organisk intäktsstillväxt inom Accessibility, vilket tillsammans med det framgångsrika genomförandet av the Lift Up Program, bidrog till en starkt justerad EBITA-marginal.

Fjärde kvartalet 2020

- Intäkterna uppgick till 59,2 MEUR (61,9).
- Den organiska tillväxten var 5,6%.
- Bruttomarginalen uppgick till 43,8% (39,4).
- Justerad EBITA uppgick till 7,9 MEUR (3,7) och motsvarande marginal var 13,3% (6,0).
- EBIT uppgick till 6,1 MEUR (-8,2).
- Periodens resultat (inklusive avvecklad verksamhet) uppgick till 2,0 MEUR (-11,5).
- Resultat per aktie (inklusive avvecklad verksamhet) före och efter utspädning uppgick till 0,03 EUR (-0,20).
- Justerat operativt kassaflöde om 6,3 MEUR (6,0) och skuldsättningsgrad om 1,4x.

Utdelningsförslag


- Styrelsen föreslår 0,07 EUR (0,07 EUR) i utdelning för 2020**

Väsentliga händelser efter periodens slut

- Den 27 Januari 2021 lämnade Savaria (Sweden) AB, ett helägt dotterbolag till Savaria Corporation, ett offentligt kontanterbjudande till aktieägarna i Handicare att överlåta sina aktier i Handicare till Savaria. Savaria erbjuder ett kontant vederlag om 50 kronor per aktie i Handicare.

Utsikter för 2021

- Covid-19 fortsätter att göra marknadsutvecklingen osäker, och det är därför svårt att förutse efterfrågan på kort sikt. I och med genomförandet av the Lift Up Program är bolaget dock övertygat om att ha etablerat en solid plattform för tillväxt. Med stöd av de attraktiva, långsiktiga tillväxttrenderna som kännetecknar marknaden för Accessibility, ser Handicare positivt på utvecklingen för 2021 och uppskattar att helåret kommer att vara i linje med bolagets finansiella mål.



Koncernen i sammandrag MEUR	Oktober - december			Januari - december		
	2020	2019	Δ%	2020	2019	Δ%
Intäkter	59,2	61,9	-4,3 %	205,0	244,9	-16,3 %
Bruttoresultat*	25,9	24,4	6,3 %	86,3	98,7	-12,6 %
Bruttomarginal*, %	43,8 %	39,4 %	-	42,1 %	40,3 %	-
Justerad EBITDA*	9,3	5,8	60,3 %	23,8	25,1	-5,0 %
Justerad EBITDA-marginal*, %	15,7 %	9,4 %	-	11,6 %	10,2 %	-
Justerad EBITA*	7,9	3,7	111,2 %	17,2	16,8	2,4 %
Justerad EBITA-marginal*, %	13,3 %	6,0 %	-	8,4 %	6,9 %	-
Rörelseresultat (EBIT)	6,1	-8,2	n/a	-24,0	0,3	n/a
Rörelsemarginal, (EBIT-marginal)*, %	10,2 %	-13,2 %	-	-11,7 %	0,1 %	-
Justerat rörelseresultat (justerad EBIT)*	6,1	2,3	159,4 %	10,5	10,8	-3,3 %
Justerad rörelsemarginal (justerad EBIT marginal)*, %	10,2 %	3,8 %	-	5,1 %	4,4 %	-
Periodens resultat (inkl avvecklad verksamhet)	2,0	-11,5	n/a	-44,9	2,3	n/a
Resultat per aktie (inkl avvecklad verks.) före och efter utspädning, EUR	0,03	-0,20	n/a	-0,76	0,04	n/a
Justerat operativt kassaflöde*	6,3	6,0	6,1 %	26,1	14,2	83,5 %
Nettoskuld / justerad EBITDA (exkl IFRS16) (RTM)*, ggr	1,4	2,6	-45,6 %	1,4	2,6	-45,6 %

* Alternativa nyckeltal, se sid 20 till 22 för definitioner och beräkningar.

** Motsvarar cirka 0,7 SEK (3 februari 2021).

Handicare Auto A/S (Vehicle Accessibility Danmark) avyttrades i december 2019 och ingår i den kvarvarande verksamheten fram till och med avyttringsdatumet.

Puls-verksamheten avyttrades 22 maj 2019 och Patient Handling Europa avyttrades 4 maj 2020. Båda redovisas som avvecklad verksamhet under samtliga perioder, se vidare not 4.

Om inget annat anges så beskrivs Handicares kvarvarande verksamhet i denna rapport.

Koncernchefens kommentar

Kära aktieägare,

Under det sista kvartalet 2020 fortsatte vi att se en gradvis återhämtning av marknaden och ökad efterfrågan på våra lösningar inom Accessibility. Samtidigt fortsatte vi utförandet av The Lift Up Program, där vi har kunnat fullfölja våra åtaganden under kvartalet. Efter att ha slutfört den första fasen under det tredje kvartalet, där vi optimerade personalstyrkan, ägnades det fjärde kvartalet åt att implementera ett antal åtgärder för att säkra stark och långsiktig lönsamhet. För kvartalet redovisar vi en organisk tillväxt om 5,6% (valutajusterad) och en EBITA-marginal om 13,3%.



Fortsatt tillväxt inom Accessibility

Trots de utmanande marknadsförhållandena lyckades Handicare's kärnverksamhet Accessibility överträffa föregående års resultat, med en organisk omsättningstillväxt på 12,3%. Vi såg en ökad försäljning i alla viktiga marknader för trapphissar, delvis på grund av en uppdämd efterfrågan i exempelvis Frankrike och Tyskland. I den senare delen av kvartalet ledde Covid-19 till ökade lokala restriktioner och nedstängningar i hela Europa. I jämförelse med när restriktioner och nedstängningar först sattes in över hela Europa i april/maj 2020, har en betydande skillnad den här gången varit att våra återförsäljare har kunnat hålla öppet och erbjuda full service till kunderna. Genom att behålla ett nära samarbete med våra partners har vi lyckats visa motståndskraft, trots effekterna av Covid-19.

Åtgärder för att förbättra lönsamheten inom Patient Handling Nordamerika visar resultat

Trestegsplanen för Patient Handling Nordamerika har fortskridit enligt plan och vi såg en fortsatt förbättrad lönsamhet för affärsområdet även under det fjärde kvartalet. Intäkterna fortsätter dock att påverkas av lokala restriktioner till följd av Covid-19, vilket bland annat lett till en begränsad tillgång till vårdinrättningar. Det främsta fokuset framöver är att slutföra den pågående översynen, vilket kommer att möjliggöra ytterligare förbättrad lönsamhet.

Utsikter 2021

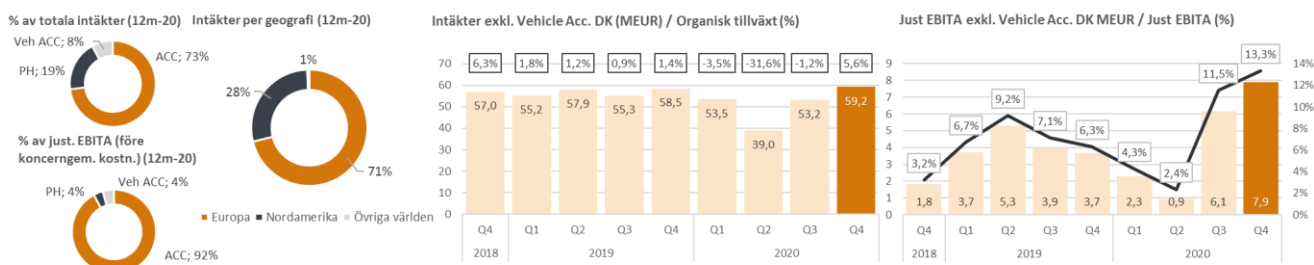
Covid-19 fortsätter att göra marknadsutvecklingen osäker, och det är därför svårt att förutse efterfrågan på kort sikt. Men med stöd av de attraktiva, långsiktiga tillväxttendenserna som kännetecknar marknaden för Accessibility, ser Handicare positivt på utvecklingen för helåret 2021 och uppskattar att helåret kommer att vara i linje med bolagets finansiella mål.

Vidare offentliggjorde det globala accessibility-bolaget Savaria den 27 januari ett offentligt erbjudande för Handicare. Erbjudandet, vars acceptperiod beräknas löpa mellan den 11 februari och den 4 mars, påverkar inte vårt fortsatta fokus på att växa och utveckla vår verksamhet, där vi gör vardagen enklare för människor runt om i världen.

Sammanfattningsvis lämnar vi ett extraordinärt 2020 bakom oss och tar med oss erfarenheter som ingen av oss förväntade sig för ett år sedan, och jag vill tacka organisationen och våra partners för vårt samarbete under dessa utmanande tider. Under min första månad som VD har jag imponerats över vad Handicare-teamet har åstadkommit hittills, och jag ser fram emot att se vilka möjligheter som ligger framför oss när vi går in i 2021.

Henrik Teiwik
VD och koncernchef

Koncernens utveckling



Koncernen MEUR	Oktober - december			Januari - december		
	2020	2019	Δ%	2020	2019	Δ%
Intäkter	59,2	61,9	-4,3 %	205,0	244,9	-16,3 %
Vehicle Accessibility Danmark	-	-3,4	-	-	-18,0	-
Intäkter exkl. Vehicle Acc. Danmark	59,2	58,5	1,3 %	205,0	226,9	-9,7 %
Valutaeffekter*		-2,4	-		-4,4	-
Intäkter, organisk tillväxt	59,2	56,1	5,6 %	205,0	222,5	-7,9 %

*justerat för omräkningseffekt, ej transaktionseffekt

Koncernen MEUR	Oktober - december			Januari - december		
	2020	2019	%	2020	2019	%
Intäkter	59,2	61,9	-4,3 %	205,0	244,9	-16,3 %
Kostnad såld vara	-33,3	-37,5	n/a	-118,7	-146,2	n/a
Bruttoresultat*	25,9	24,4	6,3 %	86,3	98,7	-12,6 %
Rörelsekostnader	-16,7	-18,6	n/a	-62,4	-73,6	n/a
Justerad EBITDA*	9,3	5,8	60,3 %	23,8	25,1	-5,0 %
Avskrivningar materiella anläggningstillgångar	-1,4	-2,1	n/a	-6,6	-8,2	n/a
Justerad EBITA*	7,9	3,7	111,2 %	17,2	16,8	2,4 %
Övriga specificerade poster	-	-10,5	n/a	-9,5	-10,5	n/a
EBITA	7,9	-6,8	n/a	7,8	6,3	23,5 %
Justerad EBITA (exkl. Vehicle Acc. DK)*	7,9	3,7	114,5 %	17,2	16,6	3,5 %

Nyckeltal %	2020	2019	2020	2019
Bruttomarginal*	43,8 %	39,4 %	42,1 %	40,3 %
Justerad EBITDA-marginal*	15,7 %	9,4 %	11,6 %	10,2 %
Justerad EBITA-marginal*	13,3 %	6,0 %	8,4 %	6,9 %
EBITA-marginal*	13,3 %	-11,0 %	3,8 %	2,6 %
Justerad EBITA-marginal (exkl. Veh. Acc. DK)*	13,3 %	6,3 %	8,4 %	7,3 %

* Alternativa nyckeltal, se sid 20 till 22 för definitioner och beräkningar. Vehicle Accessibility Danmark avyttrades i december 2019 och ingår i den kvarvarande verksamheten fram till och med avyttringsdatumet (i beräkningen av den organiska tillväxten är försäljningen exkluderad). Puls-verksamheten och Patient Handling Europa redovisas som avvecklad verksamhet i denna rapport.

Oktober – december 2020

Intäkter och resultat

Organiskt ökade intäkterna med 5,6% i kvartalet drivet av en omsättningsökning i Accessibility om 12,3%. Patient Handling rapporterade en organisk omsättningsminskning om -13,4% och Vehicle Accessibility's intäkter var organiskt i princip oförändrade mot föregående år (-0,4%). För Accessibility växte alla stora marknader under kvartalet. Både Patient Handling och Vehicle Accessibility var fortsatt negativt påverkade av åtgärder insatta på deras respektive marknader för att motverka spridningen av Covid-19. I rapporterad valuta minskade intäkterna med -4,3%, påverkat av att den sålda verksamheten Vehicle Accessibility Danmark ingår i jämförelseperioden.

Den justerade EBITA-marginalen ökade till 13,3% (6,0), stärkt av ökade marginaler för samtliga affärsområden. Ökningen i marginal var ett resultat av både högre bruttomarginal och lägre rörelsekostnader i förhållande till intäkterna. Bruttomarginalen ökade med 4,4 procentenheter, delvis förklarad av att Vehicle Accessibility Danmark ingår i jämförelseperioden. Utöver

det var kostnaderna lägre för direkt material och direkt personal, främst som en följd av the Lift Up Program. De lägre rörelsekostnaderna i jämförelse med föregående år är huvudsakligen en effekt av kostnadsminskningar genomförda i the Lift Up Program, men också att Vehicle Accessibility Danmark är med i jämförelseåret och lägre kostnader för resor, möten etc som en följd av Covid-19.

Ingen valutaeffekt (omräkningseffekt) på justerad EBITA i kvartalet.

Finansnettot minskade till -3,2 MEUR (-0,8). Räntekostnader uppgick till -0,7 MEUR (-1,1), varav -0,1 MEUR är relaterade till leasingskulden. Valutakurseffekter påverkade finansnettot negativt med -2,8 MEUR (-0,5). Resultat före skatt för den kvarvarande verksamheten uppgick till 2,8 MEUR (-9,0).

Skattekostnaden för kvartalet uppgick till -0,8 MEUR (-3,6). Periodens resultat för den kvarvarande verksamheten uppgick till 2,0 MEUR (-12,6), vilket motsvarar 0,03 EUR (-0,21) per aktie före och efter utspädning.

Periodens resultat var 2,0 MEUR (-11,5), vilket motsvarar 0,03 EUR (-0,20) per aktie före och efter utspädning.

Januari – december 2020

Intäkter och resultat

Intäkterna för helåret minskade med -16,3%, delvis relaterat till försäljningen av Vehicle Accessibility Danmark. Organiskt minskade intäkterna med -7,9%, främst hänförligt till negativ påverkan från Covid-19, i form av minskad efterfrågan och fördröjning av enskilda projekt, under framförallt det andra kvartalet 2020. För helåret rapporterade alla affärsområden en intäktsminskning organiskt, varav Accessibility med -4,0%, Patient Handling med -19,5% och Vehicle Accessibility med -10,3%.

Den justerade EBITA-marginalen ökade till 8,4% (6,9), främst som en följd av högre bruttomarginal jämfört med föregående år. Bruttomarginalen ökade med 1,8 procentenheter till 42,1% (40,3) drivet främst av en ändring av produktmixen till följd av försäljningen av Vehicle Accessibility Danmark i december 2019. Rörelsekostnaderna var väsentligt lägre i absoluta tal mot föregående år, relaterat till långsiktiga kostnadsbesparingar genomförda i the Lift Up Program, lägre kostnader för resor, möten etc under pandemin samt även att Vehicle Accessibility Danmark inte är inkluderat i kostnaderna för 2020. Resultatet inkluderar statligt stöd om 1,9 MEUR relaterat till både direkt och indirekt personal. Övriga specificerade poster är hänförliga till kostnader för the Lift Up Program och den strategiska översynen.

Valutaeffekten (omräkningseffekt) på justerad EBITA uppgick till -0,1 MEUR.

Under det första kvartalet gjordes en nedskrivning på 25 MEUR av goodwill relaterad till den nordamerikanska Patient Handling-verksamheten. Nedskrivningen hade ingen kassaflödespåverkan.

Finansnettot försämrades till -5,5 MEUR (-2,0). Räntekostnader uppgick till -3,4 MEUR (-4,3), varav -0,6 MEUR är relaterade till leasingskulden. Valutakurseffekter påverkade finansnettot negativt med -3,3 MEUR (1,9) och en upplösning av en reserverad tilläggsköpeskilling påverkade positivt med 0,8 MEUR. Resultat före skatt för den kvarvarande verksamheten uppgick till -29,5 MEUR (-1,7).

Skattekostnaden uppgick till -4,2 MEUR (-4,9) under perioden. Periodens resultat för den kvarvarande verksamheten uppgick till -33,7 MEUR (-6,6), vilket motsvarar -0,57 EUR (-0,11) per aktie före och efter utspädning.

Periodens resultat var -44,9 MEUR (2,3), vilket motsvarar -0,76 EUR (0,04) per aktie före och efter utspädning.

Kassaflöde och finansiell ställning

Kassaflödet från den löpande verksamheten uppgick till -1,2 MEUR (8,0) under kvartalet. I jämförelse med föregående år är resultatet högre men det tas ut av högre betald inkomstskatt samt högre rörelsekapitalbindning. Utbetalningar relaterade till Övriga specificerade poster uppgick till -2,1 MEUR (-0,5), och avsåg främst the Lift Up Program.

Nettoinvesteringar i materiella/immateriella tillgångar under kvartalet uppgick till -1,4 MEUR (-1,9). Dessa var fördelade på anläggningstillgångar -1,1 MEUR, aktiverade utvecklingskostnader -0,2 MEUR och IT -0,1 MEUR.

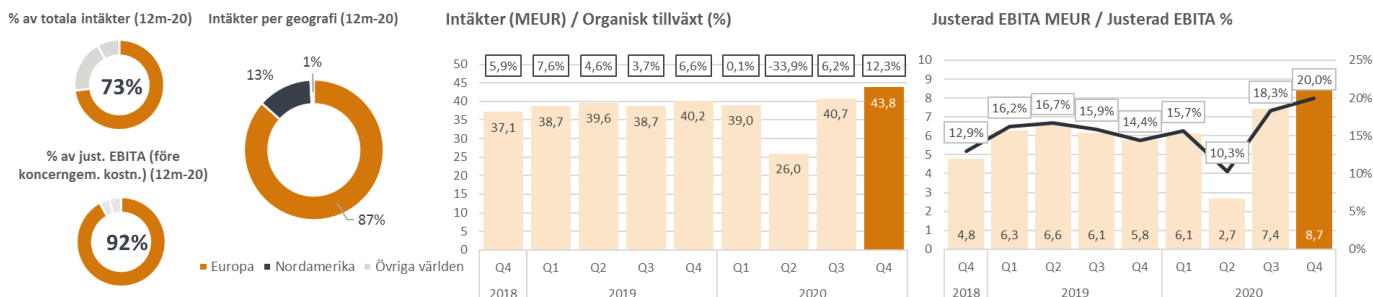
Koncernens likvida medel vid periodens utgång uppgick till 49,0 MEUR (33,8). Den räntebärande nettoskulden (exklusive leasingskuld enligt IFRS 16) var 26,7 MEUR (62,5) vid periodens utgång. Minskningen av nettoskulden från årskiftet 2019 med 35,8 MEUR är främst hänförlig till köpeskilling erhållen från försäljningen av Patient Handling Europa samt operativt kassaflöde. Leasingskuld enligt IFRS 16 uppgick till 17,9 MEUR vid periodens utgång. Denna utgörs främst av hyreskontrakt för lokaler.

För helåret uppgick kassaflödet från den löpande verksamheten till 19,0 MEUR (25,1). Minskningen jämfört med föregående år hänför sig främst till lägre kassaflöde före förändring i rörelsekapital. Utbetalningar relaterade till Övriga specificerade poster uppgick till -8,0 MEUR (-1,8) och avsåg främst the Lift Up Program samt den strategiska översynen.

Nettoinvesteringarna under helåret uppgick till -4,5 MEUR (-5,0). Dessa var fördelade på anläggningstillgångar -2,5 MEUR, aktiverade utvecklingskostnader -1,2 MEUR samt IT-system -0,9 MEUR.

Accessibility

Inom Accessibility erbjuder Handicare svängda och raka trapphissar, i första hand avsedda för hemmiljöer.



Accessibility MEUR	Oktober - december			Januari - december		
	2020	2019	Δ%	2020	2019	Δ%
Intäkter	43,8	40,2	9,0 %	149,6	157,3	-4,9 %
Förvärv/avyttringar	-	-	-	-	-	-
Valutaeffekter*	-	-1,2	-	-	-1,5	-
Intäkter, organisk tillväxt	43,8	39,0	12,3 %	149,6	155,7	-4,0 %

*justerat för omräkningseffekt, ej transaktionseffekt

Accessibility MEUR	Oktober - december			Januari - december		
	2020	2019	Δ%	2020	2019	Δ%
Intäkter	43,8	40,2	9,0 %	149,6	157,3	-4,9 %
Rörelsekostnader	-34,3	-33,4	n/a	-121,1	-128,5	n/a
Justerad EBITDA*	9,5	6,8	40,3 %	28,5	28,8	-1,2 %
Avskrivningar materiella anläggningstillgångar	-0,8	-1,0	n/a	-3,5	-4,0	n/a
Justerad EBITA*	8,7	5,8	51,0 %	25,0	24,8	0,6 %
Övriga specificerade poster	-	-	n/a	-1,3	-	n/a
EBITA	8,7	5,8	51,0%	23,7	24,8	-4,7 %

Nyckeltal %

Justerad EBITDA-marginal*	21,7 %	16,9 %	19,0 %	18,3 %
Justerad EBITA-marginal*	20,0 %	14,4 %	16,7 %	15,8 %
EBITA-marginal*	20,0 %	14,4 %	15,8 %	15,8 %

* Alternativa nyckeltal, se sid 20 till 22 för definitioner och beräkningar.

Oktober – december 2020

Accessibility växte intäkterna organiskt med 12,3% i kvartalet, varav Europa 14,1% och Nordamerika 7,7%. När det gäller Europa var det främst länder som Tyskland, Frankrike och Italien där vi såg en god tillväxt, men samtliga större marknader växte under kvartalet. Vi bedömer att ökningen i Europa till viss del är en effekt av ett uppdämt behov men också att vi snabbt anpassat säljprocesser, produktion och leverans till de nya förutsättningarna. Ökningen i Nordamerika påverkades negativt av att jämförelsetalet föregående år inkluderar lanseringen av trapphissen 1100.

Den justerade EBITA-marginalen ökade med 5,5 procentenheter jämfört med föregående år, som ett resultat av lägre rörelsekostnader (exklusive kostnader för såld vara) i förhållande till intäkterna i kombination med högre bruttomarginal. Rörelsekostnaderna var lägre även i absoluta tal, huvudsakligen en följd av the Lift Up Program men också minskade kostnader för resor, möten, etc under pandemin. Ökningen i bruttomarginal är främst drivet av lägre kostnad för direkt material och direkt personal i förhållande till intäkterna.

Januari – december 2020

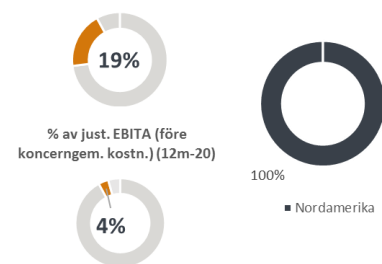
Intäkterna för helåret minskade med -4,9% jämfört med föregående år. Organiskt var minskningen -4,0%, varav Europa minskade med -4,4% medan Nordamerika ökade med 2,4%. Nedgången för helåret är helt relaterad till den effekt som Covid-19 haft på marknaden, främst under det andra kvartalet.

Den justerade EBITA-marginalen ökade med 0,9 procentenheter jämfört med föregående år, som en följd av lägre rörelsekostnader (exklusive kostnad såld vara) i förhållande till intäkterna. Rörelsekostnaderna minskade även i absoluta tal, vilket var drivet delvis av the Lift Up Program och delvis minskade kostnader för resor, möten, etc under pandemin. Vi har erhållit 1,3 MEUR i statligt stöd under perioden.

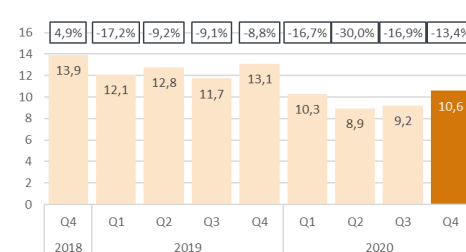
Patient Handling

Inom Patient Handling erbjuder Handicare ett brett produkterbudande för patientförflyttningar och lyft, främst för sjukhusmiljöer.

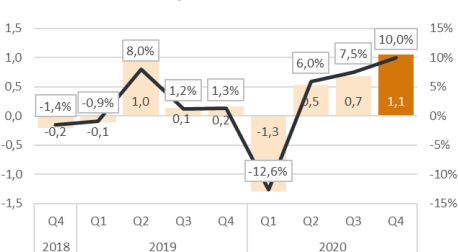
% av totala intäkter (12m-20) Intäkter per geografi (12m-20)



Intäkter (MEUR) / Organisk tillväxt (%)



Justerad EBITA MEUR / Justerad EBITA %



Patient Handling

MEUR	Oktober - december			Januari - december		
	2020	2019	Δ%	2020	2019	Δ%
Intäkter	10,6	13,1	-19,2 %	39,0	49,7	-21,5 %
Förvärv/avyttringar	-	-	-	-	-	-
Valutaeffekter*	-	-0,9	-	-	-1,2	-
Intäkter, organisk tillväxt	10,6	12,2	-13,4 %	39,0	48,5	-19,5 %

*justerat för omräkningseffekt, ej transaktionseffekt

Patient Handling

MEUR	Oktober - december			Januari - december		
	2020	2019	Δ%	2020	2019	Δ%
Intäkter	10,6	13,1	-19,2 %	39,0	49,7	-21,5 %
Rörelsekostnader	-9,2	-12,3	n/a	-36,1	-46,2	n/a
Justerad EBITDA*	1,4	0,8	83,8 %	2,9	3,5	-15,6 %
Avskrivningar materiella anläggningstillgångar	-0,4	-0,6	n/a	-1,9	-2,2	n/a
Justerad EBITA*	1,1	0,2	528,6 %	1,0	1,2	-19,3 %
Övriga specificerade poster	-	-0,1	n/a	-3,9	-0,1	n/a
EBITA	1,1	0,0	n/a	-2,9	1,1	n/a

Nyckeltal %

Justerad EBITDA-marginal*	13,4 %	5,9 %	7,5 %	7,0 %
Justerad EBITA-marginal*	10,0 %	1,3 %	2,5 %	2,5 %
EBITA-marginal*	10,0 %	0,3 %	-7,5 %	2,2 %

* Alternativa nyckeltal, se sid 20 till 22 för definitioner och beräkningar.

Oktober – december 2020

Patient Handling fortsatte vara negativt påverkad av Covid-19 även under det fjärde kvartalet, främst på grund av minskad tillgång till vårdinrättningar och uppskjutna installationer av taklyftar. Intäkterna minskade organiskt med -13,4%, med störst minskning inom segmenten US och Canada Institutional.

Trots den stora intäktsminskningen uppnåddes en justerad EBITA-marginal om 10,0% (1,3) för kvartalet, vilket främst är drivet av en minskning av kostnadsbasen genom the Lift Up Program, men också hjälpt av generella minskningar av kostnader för bland annat resor och möten som en följd av pandemin.

Januari – december 2020

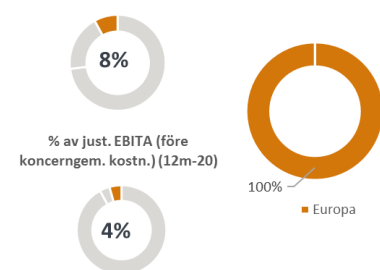
Intäkterna för helåret minskade organiskt med -19,5% som ett resultat av lägre försäljning främst inom de institutionella segmenten där vi från pandemins start sett en minskad tillgång till vårdinrättningar och uppskjutna installationer av taklyftar.

Den justerade EBITA-marginalen var 2,5% (2,5) för helåret, med negativ marginal under första kvartalet som stadigt förbättrats under året, främst drivet av implementeringen av the Lift Up Program. Övriga specificerade poster är till största del hänförliga till the Lift Up Program. Vi har under perioden erhållit statligt stöd om 0,6 MEUR relaterat till permitterade anställda.

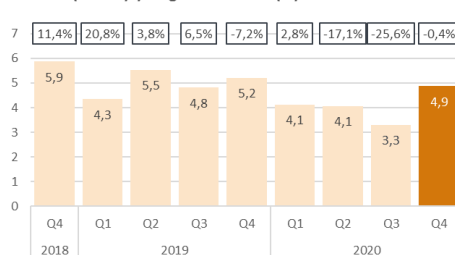
Vehicle Accessibility

Inom Vehicle Accessibility erbjuder Handicare främst fordonskonvertering i Norge för personer med särskilda behov.

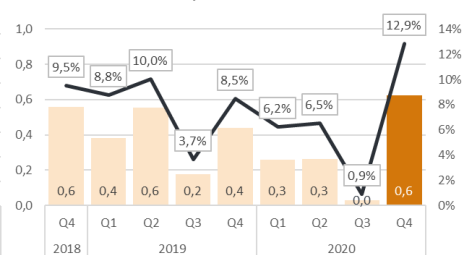
% av totala intäkter (12m-20) Intäkter per geografi (12m-20)



Intäkter (MEUR) / Organisk tillväxt (%)



Justerad EBITA MEUR / Justerad EBITA %



Vehicle Accessibility

MEUR	Oktober - december			Januari - december		
	2020	2019	Δ%	2020	2019	Δ%
Intäkter	4,9	5,2	-6,5 %	16,4	19,9	-17,7 %
Förvärv / avyttringar	-	-	-	-	-	-
Valutaeffekter*	-	-0,3	-	-	-1,6	-
Intäkter, organisk tillväxt	4,9	4,9	-0,4 %	16,4	18,2	-10,3 %

*justerat för omräkningseffekt, ej transaktionseffekt

Vehicle Accessibility

MEUR	Oktober - december			Januari - december		
	2020	2019	Δ%	2020	2019	Δ%
Intäkter	4,9	5,2	-6,5 %	16,4	19,9	-17,7 %
Rörelsekostnader	-4,0	-4,5	n/a	-14,2	-17,3	n/a
Justerad EBITDA*	0,9	0,7	20,8 %	2,2	2,6	-17,5 %
Avskrivningar materiella anläggningstillgångar	-0,2	-0,3	n/a	-1,0	-1,1	n/a
Justerad EBITA*	0,6	0,4	41,8 %	1,2	1,6	-24,2 %
Övriga specificerade poster	-	-	-	-0,0	-	-
EBITA	0,6	0,4	41,8 %	1,1	1,6	-26,0 %

Nyckeltal %

Justerad EBITDA-marginal*	17,7 %	13,7 %	13,1 %	13,1 %
Justerad EBITA-marginal*	12,9 %	8,5 %	7,2 %	7,8 %
EBITA-marginal	12,9 %	8,5 %	7,0 %	7,8 %

* Alternativa nyckeltal, se sid 20 till 22 för definitioner och beräkningar.

Oktober – december 2020

För Vehicle Accessibility minskade intäkterna marginellt organiskt under kvartalet (-0.4%), främst en följd av lägre ambulanskonvertering mot föregående år, en effekt av förseningar av bilar på grund av Covid-19.

Den justerade EBITA-marginalen ökade till 12,9% (8,5), drivet främst av högre bruttomarginal, huvudsakligen en effekt av en ändring av produktmixen samt förbättrad effektivitet. Rörelsekostnader (exklusive kostnad såld vara), både i absoluta tal och i förhållande till intäkterna, var också något lägre, vilket var en följd av the Lift Up Program.

Januari – december 2020

Intäkterna för helåret minskade med -17,7%. Organiskt minskade intäkterna med -10,3% som ett resultat av intäktsnedgången under andra och tredje kvartalet, till största del relaterat till Covid-19, men också lägre ambulanskonvertering mot föregående år.

Den justerade EBITA-marginalen minskade till 7,2% (7,8), drivet av högre rörelsekostnader (exkl kostnad såld vara) i förhållande till intäkterna, även om kostnaderna i absoluta tal är lägre. Bruttomarginalen var något högre i jämförelse med föregående år, huvudsakligen drivet av en positiv ändring av produktmixen. Vi har under perioden erhållit statligt stöd om 0,1 MEUR.

Affärsområdet Other - Koncerngemensamma kostnader och Vehicle Accessibility Danmark

Other MEUR	Oktober - december		Januari - december	
	2020	2019	2020	2019
Personalkostnader	-1,1	-1,4	-4,4	-5,2
IT-kostnader	-1,0	-0,9	-3,8	-3,8
Övriga kostnader	-0,3	-0,4	-1,5	-1,8
Avskrivningar materiella anläggningstillgångar	-0,0	-0,1	-0,2	-0,2
Koncerngemensamma kostnader	-2,5	-2,7	-9,9	-11,0
Vehicle Acc. DK	-	0,1	-	0,2
Justerad EBITA*	-2,5	-2,7	-9,9	-10,8
Övriga specificerade poster	-	-10,4	-4,2	-10,4
EBITA	-2,5	-13,1	-14,1	-21,2

Förutom koncerngemensamma kostnader inkluderar affärsområdet Other även Vehicle Accessibility Danmark (avyttat december 2019) för att öka transparensen för övriga affärsområden. Koncerngemensamma kostnader består av personalkostnader för centraliserade funktioner såsom Finans och IT, men också största delen av koncernens totala IT-kostnader som en följd av en centraliserad IT-funktion.

Koncerngemensamma kostnader, exklusive Vehicle Accessibility Danmark, uppgick till -2,5 MEUR (-2,7). De lägre kostnaderna i kvartalet jämfört med föregående år är främst ett resultat av lägre kostnader för personal som en följd av the Lift Up Program. Inget statligt stöd erhållet relaterat till koncerngemensamma kostnader.

Intäkterna för Vehicle Accessibility Danmark uppgick under det fjärde kvartalet 2019 till 3,4 MEUR med en EBITA på 0,1 MEUR.

Inga Övriga specificerade poster rapporterade under kvartalet. För helåret är posten hänförlig främst till the Lift Up Program men också den strategiska översynen.

Personal

Antalet heltidsanställda uppgick vid periodens utgång till 943 personer (1 040). Genomsnittligt antal heltidsanställda uppgick under kvartalet till 914 (1 083). I samband med försäljningen av Vehicle Accessibility Danmark i december 2019 minskade antalet heltidsanställda med 54 personer och vid försäljningen av Patient Handling Europa i maj 2020 minskade antalet heltidsanställda med 87 personer.

Moderbolaget

Intäkterna för helåret uppgick till 13,2 MEUR (10,6). Resultat före skatt uppgick till 4,8 MEUR (28,5). Periodens resultat uppgick till 4,3 MEUR (28,5). Moderbolaget har erhållit en koncernintern utdelning under fjärde kvartalet om 8,4 MEUR efter likvidering av ett koncernbolag.

Säsongsvariationer

Koncernens intäkter är föremål för begränsade säsongsvariationer. Vanligtvis är intäktsgenereringen relativt jämnt fördelad mellan första och andra halvåret.

Risker och osäkerhetsfaktorer

Handicare är en global koncern med försäljning i ett 40-tal länder och är som sådan exponerad för ett antal affärsmässiga och finansiella risker. Riskhantering är därför en viktig process för Handicare i syfte att nå uppsatta mål. En effektiv riskhantering utgör ett naturligt led i den löpande uppföljningen och den framåtriktade bedömningen av verksamheten. Covid-19 är en osäkerhetsfaktor som påverkar kortsiktig efterfrågan. Vi följer situationen noggrant och arbetar aktivt med medarbetare, kunder och andra affärspartners för att dämpa effekterna så långt det är möjligt. Handicares långsiktiga riskexponering bedöms inte avvika från den naturliga exponering som är förknippad med Handicares löpande affärsverksamhet. För en djupare analys av risker hänvisas till Handicares årsredovisning för 2019.

Tvister

Handicare Stairlifts B.V. är för närvarande involverad i en rättslig process med en av koncernens leverantörer, Eriks B.V., rörande en produktåterkallelse av den ackumulator som Eriks B.V. har levererat till Handicare. Förhandlingarna med motparten kunde ej avslutas under kvartalet utan fortsätter under 2021.

Aktier

Antal aktier vid periodens slut uppgick till 58 939 000 stycken. Ingen förändring mot föregående år. På bolagsstämman i maj

2020 beslutades om ett incitamentsprogram under vilket maximalt 1 198 370 teckningsoptioner kunde emitteras. På grund av Covid-19 och efterföljande marknadsturbulens har dessa teckningsoptioner inte överlåtits till deltagarna. I enlighet med bolagsstämmbeslut i maj 2019 infördes ett incitamentsprogram under vilket maximalt 1 211 804 teckningsoptioner kunde emitteras. Av dessa kvarstår 385 422 och vid maximalt utnyttjande kommer utspädningseffekten uppgå till cirka 0,7% procent av aktiekapital och röstetal. I enlighet med bolagsstämmbeslut i oktober 2017 infördes ett incitamentsprogram under vilket maximalt 556 416 teckningsoptioner kunde emitteras. Av dessa kvarstod 278 208 teckningsoptioner vid årsskiftet vilka inte utnyttjades innan teckningsperioden avslutades 10 januari 2021.

Utdelning, årsstämma och årsredovisning

Utdelning

Styrelsen föreslår 0,07 EUR (0,07 EUR) per aktie i utdelning till aktieägarna för verksamhetsåret 2020, motsvarande en total utdelning om cirka 4,1 MEUR baserat på antalet aktier vid utgången av 2020. Som avstämningsdag föreslås 10 maj 2021. Euroclear räknar med att sända utdelningen till aktieägarna med start den 18 maj 2021.

Årsstämma 2021

Handicares årsstämma kommer att hållas i Stockholm den 6 maj 2021. Kallelse till Årsstämman 2021 finns tillgänglig på www.handicaregroup.com från och med 6 april 2021.

Aktieägare som vill få ett ärende behandlat på stämman kan lämna förslag skriftligen hos styrelsen genom att sända brev till Handicare Group AB (publ), Att: Styrelsen, Sturegatan 34, 114 36 Stockholm, senast den 18 mars 2021.

Årsredovisning

Årsredovisningen kommer att finnas tillgänglig på Handicares hemsida, www.handicaregroup.com, under vecka 13.

Väsentliga händelser under perioden

Covid-19: finansiell påverkan

På grund av den extraordinära situation som Covid-19 medfört har Handicare under året mottagit statliga stöd på ett flertal marknader relaterat till personal. Inga stöd erhöles under det fjärde kvartalet. För helårsperioden har totalt 1,9 MEUR mottagits i statligt stöd.

Förändringar i Handicares koncernledning

Henrik Teiwik utsågs till ny VD och koncernchef med tillträde 1 januari 2021. Johan Ek, tillförordnad VD och koncernchef för Handicare sedan april 2020, kommer efter att ha lämnat över ansvaret till Henrik Teiwik att kvarstå i sin nuvarande roll som styrelseledamot i Handicare.

Utbetalning av återinförd utdelning för 2019

Utdelning för verksamhetsåret 2019 om 0,07 EUR per aktie, motsvarande 4,1 MEUR, utbetalades till aktieägarna under det fjärde kvartalet.

Väsentliga händelser efter periodens slut

Den 27 januari 2021 lämnade Savaria (Sweden) AB, ett helägt dotterbolag till Savaria Corporation, ett offentligt kontanterbjudande till aktieägarna i Handicare att överlåta sina aktier i Handicare till Savaria. Savaria erbjuder ett kontant vederlag om 50 kronor per aktie i Handicare. Acceptfristen för erbjudandet beräknas inledas omkring den 11 februari 2021 och avslutas omkring den 4 mars 2021, med förbehåll för eventuella förlängningar. Fullföljandet av erbjudandet är villkorat bland annat av att aktieägarna i Handicare accepterar erbjudandet i sådan utsträckning att Savaria blir ägare till mer än 90 procent av totalt antal aktier i Handicare.

I samband med att Savaria offentliggjorde sitt erbjudande publicerade Styrelsen för Handicare Group AB ett uttalande där de rekommenderar aktieägarna i Handicare att acceptera Savarias erbjudande.

I samband med förberedelserna av Erbjudandet medgav Styrelsen, efter skriftlig begäran från Savaria, att Savaria fick genomföra en bekräftande företagsutvärdering (en så kallad due diligence-undersökning) av Handicare. I samband med denna undersökning erhöles Savaria viss preliminär finansiell information rörande Handicares fjärde kvartal 2020 samt utsikter för 2021. Denna information offentliggjordes av Handicare 27 januari i ett separat pressmeddelande.

Koncernens resultaträkning i sammandrag

Koncernen MEUR	Oktober - december		Januari - december	
	2020	2019	2020	2019
Intäkter	59,2	61,9	205,0	244,9
Varukostnader	-25,5	-29,0	-90,2	-112,7
Personalkostnader	-14,7	-16,5	-54,7	-65,3
Övriga rörelsekostnader	-9,8	-10,5	-36,3	-41,8
Av- och nedskrivningar	-3,2	-3,5	-38,3	-14,2
Övriga specificerade poster*	-	-10,5	-9,5	-10,5
Rörelseresultat (EBIT)	6,1	-8,2	-24,0	0,3
Finansiella poster, netto	-3,2	-0,8	-5,5	-2,0
Resultat före skatt	2,8	-9,0	-29,5	-1,7
Skatt	-0,8	-3,6	-4,2	-4,9
Periodens resultat från kvarvarande verksamhet	2,0	-12,6	-33,7	-6,6
Resultat efter skatt från awecklad verksamhet**	-	1,0	-11,2	8,9
Periodens resultat	2,0	-11,5	-44,9	2,3
Resultat per aktie (EUR) före/efter utspädning (kvarvarande verksamhet)	0,03	-0,21	-0,57	-0,11
Resultat per aktie (EUR) före/efter utspädning (inklusive awecklad verksamhet)	0,03	-0,20	-0,76	0,04
Vägt genomsnittligt antal aktier före och efter utspädning (000's)	58 939	58 939	58 939	58 939

* Se not 5.

** Puls- och Patient Handling Europa-verksamheterna redovisas som awecklad verksamhet under 2019-2020, se vidare not 4.

Koncernens totalresultat i sammandrag

Koncernen MEUR	Oktober - december		Januari - december	
	2020	2019	2020	2019
Periodens resultat från den kvarvarande verksamheten	2,0	-12,6	-33,7	-6,6
Periodens resultat från den awecklade verksamheten	-	1,0	-11,2	8,9
Periodens resultat	2,0	-11,5	-44,9	2,3
Övrigt total resultat för perioden:				
Omvärdering av nettopensionsförpliktelse (kan ej återföras)	0,2	-0,4	0,2	-0,4
Omräkningsdifferenser (kan återföras)	3,1	0,8	-5,9	4,3
Säkring av nettoinvesteringar (kan återföras)	-0,9	-0,1	5,7	-2,0
Inkomstskatt relaterad till övrigt totalresultat (kan återföras)	-0,7	0,1	-2,2	0,6
Summa kvarvarande verksamhet	1,7	0,5	-2,2	2,5
Summa awecklad verksamhet	-	0,4	1,3	0,0
Övrigt totalresultat för perioden, netto efter skatt	1,7	0,9	-0,9	2,6
Periodens totalresultat från den kvarvarande verksamheten	3,7	-12,1	-35,9	-4,1
Periodens totalresultat från den awecklade verksamheten	-	1,5	-9,9	9,0
Periodens totalresultat	3,7	-10,6	-45,8	4,9
Hänförligt till moderföretagets aktieägare	3,7	-10,6	-45,8	4,9
Hänförligt till innehav utan bestämmande inflytande	-	-	-	-

Koncernens balansräkning i sammandrag

Koncernen*	31 dec 2020	31 dec 2019
MEUR		
Goodwill	101,4	159,3
Övriga immateriella anläggningstillgångar	36,3	46,3
Materiella anläggningstillgångar	5,6	7,9
Nyttjanderättstillgångar	17,2	22,5
Uppskjutna skattefordringar	1,4	3,2
Övriga långfristiga fordringar	0,1	0,1
Summa anläggningstillgångar	162,0	239,2
Varulager	25,1	27,7
Kundfordringar	30,9	40,4
Skattefordringar	0,1	0,3
Övriga omsättningstillgångar	3,8	2,8
Likvida medel	49,0	33,8
Summa omsättningstillgångar	108,9	105,0
Summa tillgångar	271,0	344,2
Summa eget kapital	123,5	173,4
Pensionsförpliktelser	0,3	0,6
Uppskjutna skatteskulder	5,9	6,0
Förutbetalda intäkter	2,6	2,4
Övriga långfristiga skulder	1,6	0,8
Leasingskuld	14,2	18,2
Upplåning	74,9	95,1
Långfristiga skulder	99,5	123,1
Leasingskuld	3,7	4,4
Leverantörsskulder	24,2	23,1
Övriga kortfristiga skulder och avsättningar	20,0	20,2
Kortfristiga skulder	47,9	47,7
Summa eget kapital och skulder	271,0	344,2

* Notera att balansräkningen för 2019 ej är justerad för försäljningen av Patient Handling Europa.

Koncernens kassaflöde i sammandrag

Koncernen MEUR	Oktober - december		Januari - december	
	2020	2019	2020	2019
Resultat före skatt - kvarvarande verksamhet	2,8	-9,0	-29,5	-1,7
Resultat före skatt - avvecklad verksamhet	-	1,1	-10,9	8,9
Av- och nedskrivningar	3,2	3,7	39,9	15,2
Reavinst/rea förlust	-	9,3	13,0	5,0
Återläggning av ränteintäkter/räntekostnader	0,4	1,0	2,9	4,2
Övriga ej kassaflödespåverkande poster	-0,7	-0,3	2,6	-0,4
Betald inkomstskatt	-5,5	0,3	-5,8	-0,3
Kassaflöde före förändring i rörelsekapital	0,4	6,0	12,2	30,9
Varulager	-2,0	0,6	-2,0	0,5
Kundfordringar	-2,5	-1,5	3,8	-0,2
Leverantörsskulder	2,8	1,0	3,8	-4,4
Övriga kortfristiga skulder/fordringar	0,1	1,9	1,2	-1,7
Kassaflöde från den löpande verksamheten	-1,2	8,0	19,0	25,1
Förvärv / avyttring av verksamhet	-	3,8	26,0	11,9
Förvärv / avyttring av materiella/immateriella anläggningstillgångar	-1,4	-1,9	-4,5	-5,0
Kassaflöde från investeringsverksamheten	-1,4	2,0	21,5	6,9
Förändring räntebärande skulder	-0,0	-10,0	-14,9	-10,0
Förändring av leasingskulder	-1,4	-1,5	-5,2	-5,9
Räntenetto	-0,3	-0,7	-2,0	-3,0
Utbetald utdelning/mottagna tillskott	-4,1	-	-4,1	-2,7
Kassaflöde från finansieringsverksamheten	-5,8	-12,2	-26,3	-21,7
Periodens kassaflöde	-8,4	-2,3	14,2	10,3
Likvida medel vid periodens början	55,5	35,6	33,8	23,6
Periodens kassaflöde	-8,4	-2,3	14,2	10,3
Omräkningsdifferenser	1,9	0,4	1,0	-0,1
Likvida medel vid periodens slut	49,0	33,8	49,0	33,8

* Notera att kassaflödet ej är justerat för försäljningarna av Patient Handling Europa eller Puls.

Koncernens förändring i eget kapital i sammandrag

Koncernen MEUR	Eget kapital hänförligt till moderbolagets aktieägare	Innehav utan bestämmande inflytande	Summa eget kapital
Ingående balans 1 januari 2019	171,3	-	171,3
Tillskjutet kapital	0,2	-	0,2
Utdelning	-2,9	-	-2,9
Periodens resultat	2,3	-	2,3
Periodens Övrigt totalresultat	2,6	-	2,6
Utgående balans 31 december 2019	173,4	-	173,4
Ingående balans 1 januari 2020	173,4	-	173,4
Utdelning	-4,1	-	-4,1
Periodens resultat	-44,9	-	-44,9
Periodens Övrigt totalresultat	-0,9	-	-0,9
Utgående balans 31 december 2020	123,5	-	123,5

Moderbolagets resultaträkning i sammandrag

Moderbolaget MEUR	Oktober - december		Januari - december	
	2020	2019	2020	2019
Intäkter	6,8	2,9	13,2	10,6
Personalkostnader	-1,2	-1,4	-4,5	-4,9
Övriga rörelsekostnader	-6,8	-6,0	-11,8	-7,4
Av- och nedskrivningar	-0,0	-0,0	-0,2	-0,1
Rörelseresultat (EBIT)	-1,2	-4,6	-3,3	-1,8
Finansiella poster, netto	8,3	29,9	8,1	30,4
Resultat före skatt	7,1	25,4	4,8	28,5
Bokslutsdispositioner	-	-	-	-
Skatt	-	-	-0,5	-
Periodens resultat	7,1	25,4	4,3	28,5

Moderbolagets balansräkning i sammandrag

Moderbolaget MEUR	31 dec 2020	31 dec 2019
Immateriella anläggningstillgångar	0,2	0,3
Aktier i dotterbolag	272,1	272,1
Materiella anläggningstillgångar	0,0	0,1
Långfristiga fordringar	0,1	0,8
Summa anläggningstillgångar	272,4	273,2
Fordringar på koncernföretag	1,4	0,1
Övriga fordringar	0,4	0,3
Likvida medel	5,7	19,0
Summa omsättningstillgångar	7,5	19,4
Summa tillgångar	279,9	292,7
Eget kapital	276,5	276,4
Skulder till koncernföretag	0,1	15,0
Leverantörsskulder	0,7	0,1
Övriga kortfristiga skulder	0,2	0,2
Upplupna kostnader och förutbetalda intäkter	2,5	0,9
Kortfristiga skulder	3,4	16,3
Summa eget kapital och skulder	279,9	292,7

Noter

Not 1 – Redovisningsprinciper

Koncernens delårsrapport har upprättats enligt IAS 34, Delårsrapportering, och Årsredovisningslagen. För moderbolaget har rapporten upprättats i enlighet med Årsredovisningslagen samt RFR 2. Tillämpningen av redovisningsprinciperna är i överensstämmelse med de som finns i årsredovisningen 2019 och ska läsas tillsammans med dessa. Inga nya tolkningar, standarder eller ändrade standarder har trätt i kraft som bedöms påverka koncernen väsentligt. Utöver de finansiella nyckeltal som upprättats i enlighet med IFRS presenterar Handicare finansiella nyckeltal som inte definieras enligt IFRS, till exempel Bruttoresultat, EBITA, EBITA före Övriga specificerade poster och Nettoskuld. Dessa alternativa nyckeltal anses vara viktiga resultat- och prestationsindikatorer för investerare och andra användare av delårsrapporten. De alternativa nyckeltalen ska ses som ett komplement till, men inte en ersättning för, den finansiella information som upprättats i enlighet med IFRS. Definitioner och avstämningar av de alternativa nyckeltalen presenteras på sidorna 20-22.

Sedan 1 januari 2019 tillämpar koncernen IFRS 16 Leasingavtal. Under 2019 presenterade segmentsredovisningen leasingavtal enligt den tidigare standarden IAS 17 Leasingavtal. Från och med 1 januari 2020 rapporterar segmenten leasingavtal enligt IFRS 16 då segmenten i den interna uppföljningen till ledningen har övergått till att rapportera leasingavtal enligt IFRS 16. Jämförelseåret 2019 har räknats om på motsvarande sätt. Till följd av ändrad redovisningsprincip i segmentsredovisningen har de alternativa nyckeltalen ändrats till att inkludera IFRS 16 (med undantag av Nettoskuld / Justerad EBITDA vilken exkluderar IFRS16).

IAS 20 Redovisning av statliga bidrag och upplysningar om statliga stöd. På grund av den extraordinära situation som Covid-19 medfört har Handicare mottagit statliga stöd på ett flertal marknader relaterat till personal. Dessa bidrag har redovisats som en kostnadsreduktion av de poster som bidragen avser. Bidragen redovisas i resultat- och balansräkning när det är rimligt säkert att bidragen kommer att erhållas och eventuella villkor för bidragen är uppfyllda. Under det andra och tredje kvartalet 2020 har statliga stöd uppgående till 1,9 MEUR redovisats i resultaträkningen.

Från och med 1 januari 2020 har segmentet Accessibility delats upp i två segment; Accessibility (vilken inkluderar Stairlifts-affären) och Vehicle Accessibility. Detta som en följd av en strategisk utvärdering där ledningen har sett över den interna rapporteringsstrukturen. Patient Handling har inte förändrats. Syftet är att öka transparensen mellan olika verksamhetsdelar och bättre reflektera nuvarande affärsstruktur. Jämförelseåren har räknats om på motsvarande sätt. För att underlätta jämförelsen mellan åren redovisas Vehicle Accessibility Danmark som avyttrades 2019 tillsammans med koncerngemensamma funktioner i Other.

Accessibility erbjuder svängda och raka trapphissar. Vehicle Accessibility har ett sortiment av produkter för fordonskonvertering i Norge för personer med särskilda behov. Patient Handling erbjuder ett brett produktbudande för patientförflyttningar och lyft, främst för sjukhusmiljöer.

För tillfället finns inga andra tolkningar eller standarder som ännu inte trätt i kraft som förväntas medföra någon väsentlig påverkan på koncernens finansiella rapporter.

Not 2 – Segmentsöversikt

Koncernen MEUR	Oktober - december		Januari - december	
	2020	2019	2020	2019
Accessibility	43,8	40,2	149,6	157,3
Patient Handling	10,6	13,1	39,0	49,7
Vehicle Accessibility	4,9	5,2	16,4	19,9
Other	0,0	3,5	0,0	18,0
Intäkter - koncern	59,2	61,9	205,0	244,9

Koncernen MEUR	Oktober - december		Januari - december	
	2020	2019	2020	2019
Accessibility	8,7	5,8	25,0	24,8
Patient Handling	1,1	0,2	1,0	1,2
Vehicle Accessibility	0,6	0,4	1,2	1,6
Other	-2,5	-2,7	-9,9	-10,8
Justerad EBITA - koncern	7,9	3,7	17,2	16,8

Koncernen MEUR	Oktober - december		Januari - december	
	2020	2019	2020	2019
Justerad EBITA - koncern	7,9	3,7	17,2	16,8
Övriga specificerade poster	-	-10,5	-9,5	-10,5
Av- och nedskrivningar av immateriella tillgångar	-1,8	-1,4	-31,8	-6,0
Finansiella poster, netto	-3,2	-0,8	-5,5	-2,0
Resultat före skatt - koncern	2,8	-9,0	-29,5	-1,7

Verksamheten fördelar inte tillgångar och skulder till olika segment och bolagets ledning följer inte verksamheten utifrån detta perspektiv varför detta inte inkluderas i segmentsöversikten.

Puls-verksamheten, som tidigare var ett segment, och Patient Handling Europa som tidigare var del av Patient Handling, redovisas som avvecklad verksamhet under 2019 och 2020, och ingen av dessa ingår därför i segmentsredovisningen, se vidare not 4.

Not 3 – Förvärv och avyttringar

Förvärv

Handicare har inte gjort några förvärv under 2019 eller 2020.

Avyttringar

Vehicle Accessibility Danmark: 16 december 2019 avyttrades aktierna i Handicare Auto A/S till Auto Solutions ApS. Under 2019 uppgick intäkterna för Handicare Auto A/S till 18,0 MEUR och EBITA uppgick till 0,1 MEUR. Handicare Auto A/S ingår i den kvarvarande verksamheten för perioden innan avyttringen. Försäljningspriset för Handicare Auto A/S uppgick till 25 MDKK (3,3 MEUR) på kontant- och skuldfri basis ("Enterprise value") och resulterade i en realiserad förlust om 9,3 MEUR. Den realiserade förlusten redovisas under övriga specificerade poster (se vidare not 5).

För mer detaljer kring de avyttrade verksamheterna Puls och Patient Handling Europa, se not 4.

Not 4 – Avvecklad verksamhet

En avvecklad verksamhet är en del av ett företags verksamhet som representerar en självständig rörelsegren eller en väsentlig verksamhet inom ett geografiskt område.

Puls

Den 22 maj 2019 avyttrades Puls AS till Mediq International BV. Puls AS och dess dotterbolag representerade affärsområdet Puls i Handicares segmentsredovisning. I och med försäljningen rapporteras Puls som avvecklad verksamhet. Resultat efter skatt från avvecklad verksamhet redovisas på en egen rad i resultaträkningen för perioden och jämförelseperioden. Utformningen av rapporten över finansiell ställning för innevarande och föregående år ändras inte på motsvarande sätt.

Köpeskillingen för Puls uppgick till 10,9 MEUR (106 MNOK). Reavinsten före skatt uppgick till 4,3 MEUR och ingår i resultat vid försäljning av avvecklad verksamhet nedan.

Avvecklad verksamhet Puls MEUR	Oktober - december		Januari - december	
	2020	2019	2020	2019
Intäkter	-	-	-	6,2
Varukostnader	-	-	-	-4,3
Personalkostnader	-	-	-	-1,1
Övriga rörelsekostnader	-	-	-	-0,5
Av- och nedskrivningar	-	-	-	-0,0
Rörelseresultat (EBIT)	-	-	-	0,3
Resultat vid försäljning av avvecklad verksamhet	-	-	-	4,3
Resultat före skatt	-	-	-	4,6
Skatt	-	-	-	-
Resultat efter skatt från avvecklad verksamhet	-	-	-	4,6
Kassaflöde från den löpande verksamheten	-	-	-	-0,1
Kassaflöde från investeringsverksamheten	-	-	-	8,1
Likvida medel genererade av avvecklad verksamhet	-	-	-	8,0

Patient Handling Europa

Den 4 maj 2020 avyttrades Patient Handling Europa, inklusive samtliga verksamheter utanför Patient Handling Nordamerika, till Direct Healthcare Group. Patient Handling Europa och dess dotterbolag representerade en väsentlig del av affärsområdet Patient Handling i Handicares segmentsredovisning. I och med försäljningen rapporteras Patient Handling Europa som avvecklad verksamhet. Resultat efter skatt från avvecklad verksamhet redovisas på en egen rad i resultaträkningen för perioden och jämförelseperioden. Utformningen av rapporten över finansiell ställning för innevarande och föregående år ändras inte på motsvarande sätt.

Priset för Patient Handling Europa uppgick till 29,7 MEUR, på kontant- och skuldfri basis ("Enterprise Value"). Realisationsförlusten före skatt, inklusive transaktionskostnader, uppgick till -13,0 MEUR och ingår i resultat vid försäljning av avvecklad verksamhet nedan.

Avvecklad verksamhet Patient Handling Europa MEUR	Oktober - december		Januari - december	
	2020	2019	2020	2019
Intäkter	-	6,9	10,1	26,1
Varukostnader	-	-3,1	-4,3	-11,4
Personalkostnader	-	-1,7	-2,3	-6,2
Övriga rörelsekostnader	-	-0,8	-1,1	-3,3
Av- och nedskrivningar	-	-0,2	-0,3	-0,9
Rörelseresultat (EBIT)	-	1,1	2,0	4,3
Resultat vid försäljning av avvecklad verksamhet	-	-	-13,0	-
Finansiella poster, netto	-	-0,0	0,0	0,0
Resultat före skatt	-	1,1	-10,9	4,4
Skatt	-	-0,0	-0,3	0,0
Resultat efter skatt från avvecklad verksamhet	-	1,0	-11,2	4,4
Kassaflöde från den löpande verksamheten	-	1,8	2,6	4,0
Kassaflöde från investeringsverksamheten	-	-0,1	26,0	-0,2
Kassaflöde från finansieringsverksamheten	-	-0,1	-0,1	-0,3
Likvida medel genererade av avvecklad verksamhet	-	1,6	28,5	3,6

Not 5 – Övriga specificerade poster

Under fjärde kvartalet 2020 har Handicare inga Övriga specificerade poster. Under helårsperioden hänförde sig kostnaderna till (i) the Lift Up Program, vilket avsåg omstruktureringskostnader relaterat till personal samt lokaler, rådgivningskostnader, kostnader relaterat till en uppgörelse med en kund och produktionaliseringskostnader, (ii) den strategiska översynen samt (iii) nedskrivning av goodwill relaterad till den nordamerikanska Patient Handling-verksamheten.

Under helåret 2019 hänförde sig övriga specificerade poster främst till realiserad förlust i samband med försäljningen av Vehicle Accessibility Danmark.

Koncernen MEUR	Oktober - december		Januari - december	
	2020	2019	2020	2019
Omstruktureringskostnader	-	-0,1	-7,3	-0,1
Strategisk översyn	-	-1,1	-0,9	-1,1
Realiserad förlust	-	-9,3	-	-9,3
Övriga specificerade poster - EBITDA	-	-10,5	-8,2	-10,5
Nedskrivning fastigheter	-	-	-1,3	-
Övriga specificerade poster - EBITA	-	-10,5	-9,5	-10,5
Nedskrivning goodwill PH NA	-	-	-25,0	-
Övriga specificerade poster - EBIT	-	-10,5	-34,5	-10,5

Not 6 – Finansiell nettoskuld

Koncernen MEUR	31 dec 2020	31 dec 2019
Långfristiga räntebärande skulder	75,2	92,9
Leasingskuld IFRS 16	17,9	22,6
Övriga räntebärande skulder	0,4	3,4
Avgår: likvida medel	-49,0	-33,8
Avgår: IFRS 16-effekt	-17,9	-22,6
Nettoskuld	26,7	62,5

Stockholm den 4 februari 2021
Handicare Group AB (publ)

Henrik Teiwik
VD och koncernchef

Revisorsgranskning

Denna rapport har inte varit föremål för översiktlig granskning av bolagets revisorer.

Telefonkonferens

En telefonkonferens kommer att hållas av Henrik Teiwik, VD och koncernchef, och Pernilla Lindén, CFO, kl. 09.00 CET den 4 februari 2021. Observera ändring av datum från tidigare 12 februari 2021. För att medverka använd följande länk för registrering i förväg: <http://emea.directeventreg.com/registration/7081108>

En presentation kommer att finnas tillgänglig på www.handicaregroup.com/investors

Datum för finansiella rapporter och årsstämma:

Delårsrapport januari - mars 2021 28 april 2021

Årsredovisning v.13 2021

Årsstämman för 2021 kommer hållas i Stockholm 6 maj 2021

För mer information kontakta:

Pernilla Lindén, CFO & IR, tel +46 708 775 832

Denna information är sådan information som Handicare Group AB (publ) är skyldigt att offentliggöra enligt EU:s marknadsmissbruksförordning. Informationen lämnades, genom ovanstående kontaktpersons försorg, för offentliggörande den 4 februari 2021 kl. 08.00 CET.

Framtidsinriktad information

I den mån denna rapport innehåller framtidsinriktad information så baseras den på Handicares koncernlednings nuvarande förväntningar. Även om ledningen bedömer att förväntningarna som framgår av sådan framtidsinriktad information är rimliga, kan ingen garanti lämnas för att dessa förväntningar kommer att visa sig vara korrekta. Följaktligen kan faktiskt framtida utfall variera väsentligt jämfört med vad som framgår i den framtidsinriktade informationen beroende på bland annat förändrade förutsättningar avseende ekonomi, marknad och konkurrens, förändringar i lagkrav och andra politiska åtgärder och variationer i valutakurser.

Om Handicare

Handicare erbjuder lösningar för att öka oberoendet för funktionshindrade och äldre samt för att underlätta arbetet för vårdgivare och anhöriga. Erbjudandet omfattar ett brett utbud av raka och svängda trapphissar, hjälpmedel för förflyttning och lyft, samt produkter för anpassningar av fordon. Handicare är en global aktör med försäljning i ett 40-tal länder och koncernen är en av marknadsledarna inom området. Huvudkontoret ligger i Stockholm och tillverkning och montering sker på fyra platser i Nordamerika, Asien och Europa. Under tolv månadersperioden fram till december 2020 uppgick intäkterna till 205 MEUR och den justerade EBITA-marginalen till 8,4%. Antalet medarbetare uppgick till cirka 940 och aktien är noterad på Nasdaq Stockholm. För mer information, www.handicaregroup.com.

Kvartalsdata

Koncernen	Q4	Q1	Q2	Q3	Q4	Q1	Q2	Q3	Q4
MEUR	2018	2019	2019	2019	2019	2020	2020	2020	2020
Intäkter	62,2	60,3	62,9	59,7	61,9	53,5	39,0	53,2	59,2
Kostnad såld vara	-39,7	-36,0	-37,0	-35,6	-37,5	-31,3	-23,4	-30,8	-33,3
Bruttoresultat*	22,5	24,3	25,9	24,1	24,4	22,2	15,6	22,5	25,9
Rörelsekostnader**	-20,0	-18,4	-18,5	-18,1	-18,6	-18,0	-12,9	-14,8	-16,7
Justerad EBITDA*	2,6	5,9	7,4	6,0	5,8	4,2	2,7	7,7	9,3
Avskrivningar materiella anläggningstillgångar**	-0,9	-2,1	-2,1	-2,1	-2,1	-1,9	-1,8	-1,5	-1,4
Justerad EBITA*	1,7	3,9	5,3	3,9	3,7	2,3	0,9	6,1	7,9
Övriga specificerade poster	-1,0	-	-	-	-10,5	-1,5	-8,0	-	-
EBITA	0,7	3,9	5,3	3,9	-6,8	0,8	-7,1	6,1	7,9
Justerad EBITDA (exkl IFRS 16)	2,6	4,6	6,0	4,6	4,4	2,9	1,5	6,5	8,3
Nyckeltal, %									
Bruttomarginal*	36,2 %	40,3 %	41,2 %	40,3 %	39,4 %	41,5 %	40,1 %	42,2 %	43,8 %
Justerad EBITDA-marginal*	4,1 %	9,8 %	11,8 %	10,0 %	9,4 %	7,8 %	6,9 %	14,4 %	15,7 %
Justerad EBITA-marginal*	2,7 %	6,4 %	8,5 %	6,5 %	6,0 %	4,3 %	2,4 %	11,5 %	13,3 %
EBITA-marginal*	1,1 %	6,4 %	8,5 %	6,5 %	-11,0 %	1,5 %	-18,1 %	11,5 %	13,3 %

Koncernen exkl. Vehicle Acc Danmark

Intäkter (exkl Vehicle Acc. Danmark)*	57,0	55,2	57,9	55,3	58,5	53,5	39,0	53,2	59,2
Justerad EBITA (exkl Vehicle Acc. Danmark)*	1,8	3,7	5,3	3,9	3,7	2,3	0,9	6,1	7,9
Justerad EBITA-marginal (exkl Veh Acc DK)*	3,2%	6,7%	9,2%	7,1%	6,3%	4,3%	2,4%	11,5%	13,3%

* Alternativa nyckeltal, se sid 20 till 22 för definitioner och beräkningar. **Notera att 2018 ej är justerad för IFRS 16 då denna började tillämpas 1 januari 2019. Avyttrade verksamheter som redovisats som avvecklad verksamhet ingår inte i ovan tabell (Puls såldes maj 2019, Patient Handling Europa såldes i maj 2020).

Alternativa nyckeltal - definitioner

Handicare använder vissa nyckeltal som inte är definierade i de regler för finansiell rapportering som Handicare tillämpar. Dessa alternativa nyckeltal anses vara viktiga resultat- och prestationsindikatorer för investerare och andra användare av delårsrapporten. Syftet med dessa nyckeltal är att skapa en bättre förståelse för hur verksamheten utvecklas. De alternativa nyckeltalen ska ses som ett komplement till, men inte en ersättning för, den finansiella information som upprättats i enlighet med IFRS. Det ska särskilt betonas att dessa alternativa nyckeltal, såsom de definierats, inte till fullo kan jämföras med andra bolags nyckeltal med samma benämning. För fullständig beskrivning se Årsredovisning 2019 sidan 95-97.

Bruttomarginal

Bruttoresultat i procent av intäkterna.

Bruttoresultat

Intäkter minskat med direkta kostnader (direkta material-, arbets- och fraktkostnader) för att tillverka och sälja produkterna.

EBIT-marginal / EBITA-marginal / EBITDA -marginal

Resultatmätt i procent av intäkterna.

EBITA

Resultat före ränta, skatt och avskrivningar på immateriella tillgångar.

EBITDA

Resultat före ränta, skatt och av- och nedskrivningar.

Intäkter / Justerad EBITA exkl Vehicle Acc Danmark

Resultatmätt exklusive Vehicle Accessibility Danmark, avyttrat december 2019.

Investeringar (capex)

Investeringar i anläggningstillgångar, både materiella och immateriella anläggningstillgångar, exklusive finansiella tillgångar.

Justerad EBIT

EBIT exklusive Övriga specificerade poster.

Justerad EBIT-marginal / Justerad EBITA-marginal / Justerad EBITDA-marginal

Justerade resultatmätt i procent av intäkterna.

Justerad EBITA

EBITA exklusive Övriga specificerade poster.

Justerad EBITDA

EBITDA exklusive Övriga specificerade poster.

Justerat operativt kassaflöde

Kassaflöde från den löpande verksamheten (inklusive förändringar i rörelsekapital) exklusive Övriga specificerade poster.

Justerat operativt kassaflöde /Justerad EBITDA

Justerat kassaflöde från den löpande verksamheten i procent av justerad EBITDA.

Konstant valuta

Omräkning av föregående period till aktuell periods genomsnittliga valutakurser.

Nettoskuld

Räntebärande skulder exklusive leasingkulder minskat med likvida medel.

Nettoskuld/Justerad EBITDA

Räntebärande nettoskuld i förhållande till justerad EBITDA exklusive IFRS16.

Organisk tillväxt

Organisk tillväxt avser intäktstillväxt exklusive (i) tillväxt hänförlig till förvärv och avyttringar, och (ii) tillväxt hänförlig till fluktuationer i valutakurser. För mer detaljer se avsnittet definitioner i bolagets årsredovisning 2019.

Övriga specificerade poster

Övriga specificerade poster omfattar transaktionskostnader, integrationskostnader, omstruktureringskostnader, kostnader för börsnotering, kostnader för återkallelse och övriga effektivitetsprojekt.

Avstämning av väsentliga nyckeltal

Koncernen MEUR	Oktober - december		Januari - december	
	2020	2019	2020	2019
Intäkter	59,2	61,9	205,0	244,9
Direkt material	-24,8	-28,2	-86,8	-109,4
Direkt personal	-6,2	-6,9	-22,6	-27,2
Frakt (in- och utgående)	-2,3	-2,4	-9,3	-9,6
Bruttoresultat	25,9	24,4	86,3	98,7
<i>Bruttomarginal (%)</i>	<i>43,8%</i>	<i>39,4%</i>	<i>42,1%</i>	<i>40,3%</i>

Koncernen MEUR	Oktober - december		Januari - december	
	2020	2019	2020	2019
Rörelseresultat (EBIT)	6,1	-8,2	-24,0	0,3
Övriga specificerade poster	-	10,5	9,5	10,5
Nedskrivning goodwill PH NA	-	-	25,0	-
Justerat rörelseresultat (justerad EBIT)	6,1	2,3	10,5	10,8
<i>EBIT-marginal</i>	<i>10,2%</i>	<i>-13,2%</i>	<i>-11,7%</i>	<i>0,1%</i>
<i>Justerad rörelsemarginal (justerad EBIT-marginal)</i>	<i>10,2%</i>	<i>3,8%</i>	<i>5,1%</i>	<i>4,4%</i>

Rörelseresultat (EBIT)	6,1	-8,2	-24,0	0,3
Av- och nedskrivningar immateriella tillgångar	1,8	1,4	31,8	6,0
EBITA	7,9	-6,8	7,8	6,3
Övriga specificerade poster	-	10,5	9,5	10,5
Justerad EBITA	7,9	3,7	17,2	16,8
<i>EBITA-marginal</i>	<i>13,3%</i>	<i>-11,0%</i>	<i>3,8%</i>	<i>2,6%</i>
<i>Justerad EBITA-marginal</i>	<i>13,3%</i>	<i>6,0%</i>	<i>8,4%</i>	<i>6,9%</i>

Rörelseresultat (EBIT)	6,1	-8,2	-24,0	0,3
Av- och nedskrivningar immateriella tillgångar	1,8	1,4	31,8	6,0
Av- och nedskrivningar materiella tillgångar	1,4	2,1	6,6	8,2
Övriga specificerade poster - Nedskrivningar	-	-	1,3	-
EBITDA	9,3	-4,7	15,7	14,5
Övriga specificerade poster - EBITDA	-	10,5	8,2	10,5
Justerad EBITDA	9,3	5,8	23,8	25,1
IFRS 16-effekt (hyra)	-1,0	-1,4	-4,7	-5,5
Justerad EBITDA (exkl. IFRS16)	8,3	4,4	19,2	19,5
<i>EBITDA-marginal</i>	<i>15,7%</i>	<i>-7,7%</i>	<i>7,6%</i>	<i>5,9%</i>
<i>Justerad EBITDA-marginal</i>	<i>15,7%</i>	<i>9,4%</i>	<i>11,6%</i>	<i>10,2%</i>
<i>Justerad EBITDA-marginal (exkl. IFRS16)</i>	<i>14,0%</i>	<i>7,1%</i>	<i>9,3%</i>	<i>8,0%</i>

Koncernen MEUR	Oktober - december		Januari - december	
	2020	2019	2020	2019
Kassaflöde före förändring i rörelsekapital	0,4	6,0	12,2	30,9
Betald inkomstskatt	5,5	-0,3	5,8	0,3
Erhållen / betald ränteintäkt / räntekostnad	-0,4	-1,0	-2,9	-4,2
Finansnetto enligt resultaträkning	3,2	0,8	5,5	2,0
Icke kassaflödespåverkande poster	0,7	0,3	-2,6	0,4
Övriga specificerade poster (exkl. reaförlust Veh Acc DK)	-	1,2	8,2	1,2
Avyttrad verksamhet	-	-1,3	-2,4	-5,6
Justerad EBITDA	9,3	5,8	23,8	25,1
Förändring i rörelsekapital	-1,5	2,0	6,9	-5,8
Nettoinvesteringar i materiella/ immateriella tillgångar	-1,4	-1,9	-4,5	-5,0
Justerat operativt kassaflöde	6,3	6,0	26,1	14,2

Koncernen MEUR	31 dec	31 dec
	2020	2019
Långfristiga räntebärande skulder	75,2	92,9
Leasingskuld IFRS 16	17,9	22,6
Övriga räntebärande skulder	0,4	3,4
Avgår: likvida medel	-49,0	-33,8
Avgår: IFRS 16-effekt	-17,9	-22,6
Nettoskuld	26,7	62,5

Koncernen exkl. Vehicle Accessibility Danmark MEUR	Oktober - december		Januari - december	
	2020	2019	2020	2019
Intäkter	59,2	61,9	205,0	244,9
Vehicle Accessibility Danmark	-	-3,4	-	-18,0
Intäkter exkl. Vehicle Acc Danmark	59,2	58,5	205,0	226,9
Justerad EBITA	7,9	3,7	17,2	16,8
Vehicle Accessibility Danmark	-	-0,1	-	-0,2
Justerad EBITA exkl. Vehicle Acc Danmark	7,9	3,7	17,2	16,6
<i>Justerad EBITA-marginal exkl. Vehicle Acc Danmark</i>	<i>13,3%</i>	<i>6,3%</i>	<i>8,4%</i>	<i>7,3%</i>

Förändring av segmentsredovisning 2020

Från och med 1 januari 2020 omfattar segmentsrapporteringen i koncernens externa finansiella rapporter tre affärsområden: Accessibility (vilket inkluderar stairlifts-affären), Vehicle Accessibility och Patient Handling. Nedan visas kvartalsvis information för 2019 och 2020 för de nya segmenten. Notera att siffrorna exkluderar den avyttrade verksamheten Patient Handling Europa (avyttrat maj 2020), vilken redovisas som avvecklad verksamhet (tillsammans med Puls som avyttrades maj 2019). För att öka transparensen och förbättra jämförelsen mellan åren redovisas Vehicle Accessibility Danmark tillsammans med koncerngemensamma funktioner i Other fram till och med avyttringstidpunkten.

Under 2019 rapporterade koncernens segment leasingavtal enligt den tidigare standarden IAS 17 Leasingavtal. Från och med 1 januari 2020 rapporterar segmenten leasingavtal enligt IFRS 16 internt och omräknade siffror för 2019 visas nedan.

Accessibility MEUR	Q1 2019	Q2 2019	Q3 2019	Q4 2019	FY 2019	Q1 2020	Q2 2020	Q3 2020	Q4 2020	FY 2020
Intäkter	38,7	39,6	38,7	40,2	157,3	39,0	26,0	40,7	43,8	149,6
Rörelsekostnader	-31,4	-32,0	-31,6	-33,4	-128,5	-32,0	-22,4	-32,4	-34,3	-121,1
Justerad EBITDA*	7,3	7,6	7,1	6,8	28,8	7,1	3,6	8,3	9,5	28,5
Avskrivningar materiella anläggningstillgångar	-1,0	-1,0	-1,0	-1,0	-4,0	-0,9	-0,9	-0,8	-0,8	-3,5
Justerad EBITA*	6,3	6,6	6,1	5,8	24,8	6,1	2,7	7,4	8,7	25,0
IFRS 16-effekt	0,0	0,0	0,0	0,0	-0,1	-0,1	-0,1	-0,1	0,0	-0,2
Justerad EBITA (exkl IFRS 16)	6,3	6,6	6,1	5,7	24,7	6,1	2,6	7,4	8,7	24,7
Justerad EBITDA (exkl IFRS 16)	6,7	7,0	6,5	6,1	26,3	6,4	2,9	7,6	8,9	25,9
Nyckeltal, %										
<i>Justerad EBITDA-marginal*</i>	<i>18,8 %</i>	<i>19,2 %</i>	<i>18,4 %</i>	<i>16,9 %</i>	<i>18,3 %</i>	<i>18,1 %</i>	<i>13,9 %</i>	<i>20,3 %</i>	<i>21,7 %</i>	<i>19,0 %</i>
<i>Justerad EBITA-marginal*</i>	<i>16,2 %</i>	<i>16,7 %</i>	<i>15,9 %</i>	<i>14,4 %</i>	<i>15,8 %</i>	<i>15,7 %</i>	<i>10,3 %</i>	<i>18,3 %</i>	<i>20,0 %</i>	<i>16,7 %</i>
<i>Justerad EBITA-marginal (exkl IFRS 16)</i>	<i>16,2 %</i>	<i>16,6 %</i>	<i>15,8 %</i>	<i>14,3 %</i>	<i>15,7 %</i>	<i>15,5 %</i>	<i>10,1 %</i>	<i>18,1 %</i>	<i>19,9 %</i>	<i>16,5 %</i>
<i>Justerad EBITDA-marginal (exkl IFRS 16)</i>	<i>17,3 %</i>	<i>17,6 %</i>	<i>16,8 %</i>	<i>15,2 %</i>	<i>16,7 %</i>	<i>16,3 %</i>	<i>11,3 %</i>	<i>18,7 %</i>	<i>20,4 %</i>	<i>17,3 %</i>

Patient Handling MEUR	Q1 2019	Q2 2019	Q3 2019	Q4 2019	FY 2019	Q1 2020	Q2 2020	Q3 2020	Q4 2020	FY 2020
Intäkter	12,1	12,8	11,7	13,1	49,7	10,3	8,9	9,2	10,6	39,0
Rörelsekostnader	-11,7	-11,2	-11,0	-12,3	-46,2	-11,0	-7,9	-8,1	-9,2	-36,1
Justerad EBITDA*	0,4	1,6	0,7	0,8	3,5	-0,7	1,1	1,1	1,4	2,9
Avskrivningar materiella anläggningstillgångar	-0,5	-0,5	-0,6	-0,6	-2,2	-0,6	-0,6	-0,4	-0,4	-1,9
Justerad EBITA*	-0,1	1,0	0,1	0,2	1,2	-1,3	0,5	0,7	1,1	1,0
IFRS 16-effekt	0,0	0,0	0,0	-0,1	-0,1	0,0	0,0	0,0	0,0	-0,1
Justerad EBITA (exkl IFRS 16)	-0,1	1,0	0,1	0,1	1,1	-1,3	0,5	0,7	1,0	0,9
Justerad EBITDA (exkl IFRS 16)	0,2	1,3	0,4	0,5	2,4	-0,9	0,8	0,9	1,3	2,0

Nyckeltal, %

<i>Justerad EBITDA-marginal*</i>	3,6 %	12,2 %	6,0 %	5,9 %	7,0 %	-6,4 %	12,1 %	11,8 %	13,4 %	7,5 %
<i>Justerad EBITA-marginal*</i>	-0,9 %	8,0 %	1,2 %	1,3 %	2,5 %	-12,6 %	6,0 %	7,5 %	10,0 %	2,5 %
<i>Justerad EBITA-marginal (exkl IFRS 16)</i>	-1,1 %	7,7 %	0,9 %	0,9 %	2,2 %	-12,9 %	5,6 %	7,2 %	9,8 %	2,2 %
<i>Justerad EBITDA-marginal (exkl IFRS 16)</i>	1,5 %	10,2 %	3,7 %	3,5 %	4,8 %	-9,2 %	9,2 %	9,8 %	11,9 %	5,2 %

Vehicle Accessibility MEUR	Q1 2019	Q2 2019	Q3 2019	Q4 2019	FY 2019	Q1 2020	Q2 2020	Q3 2020	Q4 2020	FY 2020
Intäkter	4,3	5,5	4,8	5,2	19,9	4,1	4,1	3,3	4,9	16,4
Rörelsekostnader	-3,7	-4,7	-4,4	-4,5	-17,3	-3,6	-3,6	-3,0	-4,0	-14,2
Justerad EBITDA*	0,6	0,8	0,5	0,7	2,6	0,5	0,5	0,3	0,9	2,2
Avskrivningar materiella anläggningstillgångar	-0,2	-0,3	-0,3	-0,3	-1,1	-0,3	-0,2	-0,2	-0,2	-1,0
Justerad EBITA*	0,4	0,6	0,2	0,4	1,6	0,3	0,3	0,0	0,6	1,2
IFRS 16-effekt	0,0	0,0	0,0	0,0	-0,1	0,0	0,0	0,0	0,0	-0,1
Justerad EBITA (exkl IFRS 16)	0,4	0,5	0,1	0,4	1,4	0,2	0,2	-0,0	0,6	1,1
Justerad EBITDA (exkl IFRS 16)	0,4	0,5	0,2	0,5	1,6	0,3	0,3	0,0	0,6	1,2

Nyckeltal, %

<i>Justerad EBITDA-marginal*</i>	14,5 %	14,6 %	9,6 %	13,7 %	13,1 %	12,6 %	12,3 %	8,2 %	17,7 %	13,1 %
<i>Justerad EBITA-marginal*</i>	8,8 %	10,0 %	3,7 %	8,5 %	7,8 %	6,2 %	6,5 %	0,9 %	12,9 %	7,2 %
<i>Justerad EBITA-marginal (exkl IFRS 16)</i>	8,1 %	9,5 %	3,1 %	7,9 %	7,2 %	5,6 %	5,9 %	-0,1 %	12,2 %	6,5 %
<i>Justerad EBITDA-marginal (exkl IFRS 16)</i>	8,4 %	9,8 %	4,2 %	8,7 %	7,9 %	6,5 %	6,4 %	0,5 %	12,5 %	7,0 %

Other MEUR	Q1 2019	Q2 2019	Q3 2019	Q4 2019	FY 2019	Q1 2020	Q2 2020	Q3 2020	Q4 2020	FY 2020
Intäkter	5,1	5,0	4,5	3,5	18,0	0,0	0,0	0,0	0,0	0,0
Rörelsekostnader	-7,5	-7,6	-6,8	-5,9	-27,8	-2,7	-2,5	-2,0	-2,5	-9,7
Justerad EBITDA*	-2,4	-2,6	-2,3	-2,5	-9,8	-2,7	-2,5	-2,0	-2,5	-9,7
Avskrivningar materiella anläggningstillgångar	-0,3	-0,3	-0,3	-0,2	-1,0	-0,1	-0,1	-0,1	0,0	-0,2
Justerad EBITA*	-2,7	-2,8	-2,6	-2,7	-10,8	-2,8	-2,6	-2,0	-2,5	-9,9
IFRS 16-effekt	0,0	0,0	0,0	0,0	-0,1	0,0	0,0	0,0	0,0	0,0
Justerad EBITA (exkl IFRS 16)	-2,7	-2,9	-2,6	-2,7	-10,8	-2,8	-2,6	-2,0	-2,5	-9,9
Justerad EBITDA (exkl IFRS 16)	-2,7	-2,8	-2,6	-2,6	-10,7	-2,8	-2,6	-2,0	-2,5	-9,9

Koncernen	Q1	Q2	Q3	Q4	FY	Q1	Q2	Q3	Q4	FY
MEUR	2019	2019	2019	2019	2019	2020	2020	2020	2020	2020
Intäkter	60,3	62,9	59,7	61,9	244,9	53,5	39,0	53,2	59,2	205,0
Rörelsekostnader	-54,4	-55,5	-53,8	-56,1	-219,8	-49,3	-36,3	-45,6	-50,0	-181,2
Justerad EBITDA*	5,9	7,4	6,0	5,8	25,1	4,2	2,7	7,7	9,3	23,8
Avskrivningar materiella anläggningstillgångar	-2,1	-2,1	-2,1	-2,1	-8,2	-1,9	-1,8	-1,5	-1,4	-6,6
Justerad EBITA*	3,9	5,3	3,9	3,7	16,8	2,3	0,9	6,1	7,9	17,2
IFRS 16-effekt	-0,1	-0,1	-0,1	-0,1	-0,5	-0,1	-0,1	-0,1	-0,1	-0,5
Justerad EBITA (exkl IFRS 16)	3,8	5,2	3,8	3,6	16,4	2,2	0,8	6,0	7,8	16,8
Justerad EBITDA (exkl IFRS 16)	4,6	6,0	4,6	4,4	19,5	2,9	1,5	6,5	8,3	19,2
Nyckeltal, %										
<i>Justerad EBITDA-marginal*</i>	9,8 %	11,8 %	10,0 %	9,4 %	10,2 %	7,8 %	6,9 %	14,4 %	15,7 %	11,6 %
<i>Justerad EBITA-marginal*</i>	6,4 %	8,5 %	6,5 %	6,0 %	6,9 %	4,3 %	2,4 %	11,5 %	13,3 %	8,4 %
<i>Justerad EBITA-marginal (exkl IFRS 16)</i>	6,2 %	8,3 %	6,3 %	5,8 %	6,7 %	4,0 %	2,1 %	11,3 %	13,1 %	8,2 %
<i>Justerad EBITDA-marginal (exkl IFRS 16)</i>	7,6 %	9,6 %	7,6 %	7,1 %	8,0 %	5,4 %	3,8 %	12,3 %	14,0 %	9,3 %

* Alternativa nyckeltal, se sid 20 till 22 för definitioner och beräkningar.

Vi gör vardagen enklare



Om Handicare

I mer än ett kvarts sekel har vi helhjärtat ägnat oss åt utveckling av smarta hjälpmedel för enkla förflyttningar samt åt att göra livet och arbetet enklare för både brukare och personal inom vård och omsorg. Handicare erbjuder produkter och lösningar för att öka oberoendet för funktionsnedsatta och äldre och ge dem möjlighet att leva ett aktivt liv på deras villkor, samt för att underlätta arbetet för vårdgivare och anhöriga.

Vad

Vårt erbjudande omfattar ett brett utbud av raka och svängda trapphissar, hjälpmedel för förflyttning och lyft, produkter samt lösningar för anpassningar av fordon.

Var

Vi är en global aktör med försäljning i ett 40-tal länder. Huvudkontoret ligger i Stockholm och försäljningen sker både via de egna försäljningskontoren i Europa och Nordamerika men även via distributörer och återförsäljare världen över. Tillverkning och montering sker i våra fyra anläggningar i Nordamerika, Asien och Europa.