

Delårsrapport  
januari – september 2020

## Tredje kvartalet 2020

Återhämtning för Accessibility i tredje kvartalet med organiskt intäktsstillväxt om 6,2%, medan de två mindre affärsområdena var fortsatt negativt påverkade av Covid-19. En mer konkurrenskraftig kostnadsbas, främst drivet av the Lift Up Program, ledde till ett förbättrat resultat jämfört med föregående år, trots pågående pandemi.

### Tredje kvartalet 2020


- Intäkterna uppgick till 53,2 MEUR (59,7).
- Den organiska tillväxten var -1,2%.
- Bruttomarginalen uppgick till 42,2% (40,3).
- Justerad EBITA uppgick till 6,1 MEUR (3,9) och motsvarande marginal var 11,5% (6,5).
- EBIT uppgick till 4,4 MEUR (2,3).
- Periodens resultat (inklusive avvecklad verksamhet) uppgick till 2,2 MEUR (3,9).
- Resultat per aktie (inklusive avvecklad verksamhet) före och efter utspädning uppgick till 0,04 EUR (0,07).
- Justerat operativt kassaflöde om 13,0 MEUR (7,3) och leverage förbättrades till 1,3x.

### Väsentliga händelser efter periodens slut

- Henrik Teiwik utsågs till ny VD och koncernchef med tillträde 1 januari 2021.
- Styrelsen föreslog en återinförd utdelning för 2019 om 0,07 EUR per aktie.

### Covid-19: effekter och finansiell påverkan

- Covid-19 fortsätter påverka världen negativt. Efter ett svagt andra kvartal såg vi en återhämtning inom Accessibility när tidigare stängda marknader öppnat upp igen. De två mindre affärsområdena, Patient Handling och Vehicle Accessibility, var fortsatt negativt påverkade även under tredje kvartalet av åtgärder för att motverka spridningen av Covid-19.
- Handicare har under kvartalet motagit statliga stöd om 0,3 MEUR, relaterat till personal. För perioden januari-september har totalt 1,9 MEUR mottagits.
- Handicare har en fortsatt stark finansiell position och likviditet.



Koncernen i sammandrag MEUR	Juli - september			Januari - september			RTM	Helår
	2020	2019	Δ%	2020	2019	Δ%	2019/20	2019
Intäkter	53,2	59,7	-10,9 %	145,7	182,9	-20,3 %	207,6	244,9
Bruttoresultat*	22,5	24,1	-6,7 %	60,3	74,3	-18,8 %	84,7	98,7
Bruttomarginal*, %	42,2 %	40,3 %	-	41,4 %	40,6 %	-	40,8 %	40,3 %
Justerad EBITDA*	7,7	6,0	28,7 %	14,5	19,3	-24,6 %	20,3	25,1
Justerad EBITDA-marginal*, %	14,4 %	10,0 %	-	10,0 %	10,5 %	-	9,8 %	10,2 %
Justerad EBITA*	6,1	3,9	58,1 %	9,3	13,1	-28,6 %	13,1	16,8
Justerad EBITA-marginal*, %	11,5 %	6,5 %	-	6,4 %	7,2 %	-	6,3 %	6,9 %
Rörelseresultat (EBIT)	4,4	2,3	86,7 %	-30,1	8,5	n/a	-38,2	0,3
Rörelsemarginal, (EBIT-marginal)*, %	8,2 %	3,9 %	-	-20,6 %	4,6 %	-	-18,4 %	0,1 %
Justerat rörelseresultat (justerad EBIT)*	4,4	2,3	86,7 %	4,4	8,5	-48,1 %	6,8	10,8
Justerad rörelsemarginal (justerad EBIT marginal)*, %	8,2 %	3,9 %	-	3,0 %	4,6 %	-	3,3 %	4,4 %
Periodens resultat (inkl avvecklad verksamhet)	2,2	3,9	-43,8 %	-47,0	13,9	n/a	-58,5	2,3
Resultat per aktie (inkl avvecklad verks.) före och efter utspädning, EUR	0,04	0,07	-43,8 %	-0,80	0,24	n/a	-0,99	0,04
Justerat operativt kassaflöde*	13,0	7,3	78,6 %	19,8	8,3	139,2 %	25,8	14,2
Nettoskuld / justerad EBITDA (exkl IFRS16) (RTM)*, ggr	1,3	3,1	-59,7 %	1,3	3,1	-59,7 %	1,3	2,6

\* Alternativa nyckeltal, se sid 21 till 23 för definitioner och beräkningar.

Handicare Auto A/S (Vehicle Accessibility Danmark) avyttrades i december 2019 och ingår i den kvarvarande verksamheten fram till och med avyttringsdatumet.

Puls-verksamheten avyttrades 22 maj 2019 och Patient Handling Europa avyttrades 4 maj 2020. Båda redovisas som avvecklad verksamhet under samtliga perioder, se vidare not 4.

Om inget annat anges så beskrivs Handicares kvarvarande verksamhet i denna rapport.

## Koncernchefens kommentar

Kära aktieägare,

Jag kan nöjt konstatera att den globala marknaden för Accessibility står sig stark och att Handicare fortsätter stärka sin position trots att Covid-19 fortsatt påverkar världsekonomin. Vi lanserade tidigt initiativ för att både stärka kunderbjudandet och förbättra bolagets effektivitet, och vi ser nu resultatet av det. Genom the Lift Up Program har vi framgångsrikt etablerat en mer konkurrenskraftig kostnadsbas på kortare tid än väntat, och då flera nyckelmarknader för trapphissar under det tredje kvartalet återhämtade sig efter en period av nedstängningar kan vi nu börja se full effekt av de genomförda initiativen. I tillägg till tidigare genomförda effektiviseringsåtgärder har vi under kvartalet slutfört den första fasen av the Lift Up Program i hela organisationen och optimerat personalstyrkan. Vår finansiella ställning och kassaflöde stärktes ytterligare under perioden och leverage förbättrades till 1.3x. Mot bakgrund av detta har styrelsen föreslagit att bolaget ska återinföra utdelningen för 2019.



### Resultatet för Accessibility överträffar föregående år trots Covid-19

Vi såg under det tredje kvartalet en gradvis återhämtning och återgång till mer normaliserad efterfrågan i flera marknader, och trapphissesegmentet lyckades överträffa föregående års resultat trots pågående pandemi. I linje med det preliminära resultatet som publicerades den 13 oktober ökade intäkterna för Handicares kärnverksamhet Accessibility med 6,2% jämfört med samma period 2019. Den starka utvecklingen kan framför allt härledas till att nyckelmarknader för trapphissar, inklusive Nordamerika och viktiga marknader i Europa, öppnar upp igen. Vi har samtidigt konsoliderat den operativa plattformen, vilket tillsammans med de strukturella kostnadsbesparingarna inom the Lift Up Program har bidragit till resultatförbättringen. Affärsområdet rapporterade en stark justerad EBITA-marginal på 18,3% för kvartalet.

### Översyn av Patient Handling ger tydliga resultat

Intäkterna för affärsområdet Patient Handling minskade under kvartalet då verksamheten fortsatt påverkats av lokala restriktioner till följd av Covid-19, vilket lett till begränsad åtkomst till vårdinrättningar samt uppskjutna installationer av taklyftar. Den trestegsplan som initierats inom ramarna för the Lift Up Program har dock visat tydliga resultat, och affärsområdets EBITA-marginal ökade till 7,5% för kvartalet. Detta tack vare framgångsrik implementering av kostnadsbesparande åtgärder i Nordamerika och en övergripande förenkling av organisationsstrukturen. Vårt huvudfokus är nu att säkra en stabil och effektiv operativ plattform vilket kommer möjliggöra för ökad lönsamhet framgent.

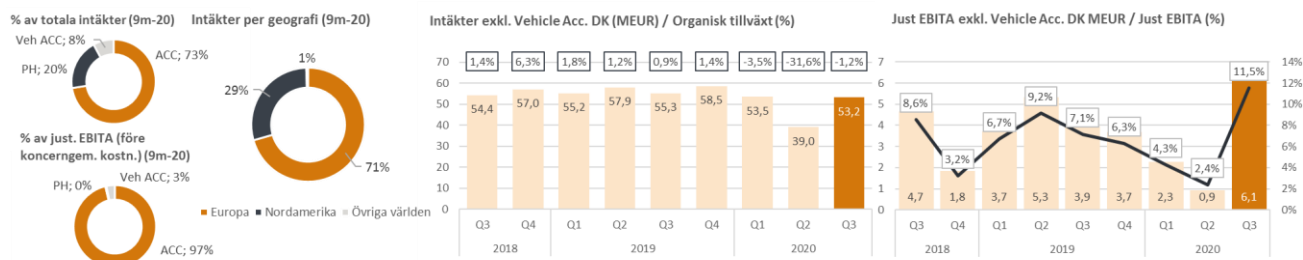
### Utsikter

Osäkerheten kring den pågående pandemin fortsätter att prägla den globala marknaden och det är därför svårt att förutsäga efterfrågan på kort sikt. Försäljningen i oktober månad låg dock i linje med det tredje kvartalet. Med stöd av de underliggande tillväxttendenserna som kännetecknar marknaden för Accessibility och vår starka finansiella ställning är vi fortsatt trygga med etableringen av en stabil plattform som kommer att säkerställa fortsatt positiv utveckling. Avhängigt utvecklingen kring Covid-19 väntar vi oss vidare förbättring inom alla affärsområden under de kommande kvartalen och att Handicare kommer att prestera på den nya högre nivån framöver.

Avslutningsvis får jag den 1 januari 2021 nöjet att lämna över rollen som VD och koncernchef för Handicare till Henrik Teiwik. Med sin strategiska förmåga och resultatnriktade profil har Henrik de ledaregenskaper som krävs för att ta Handicare vidare på sin tillväxtresa.

Johan Ek  
VD och koncernchef

## Koncernens utveckling



Koncernen MEUR	Juli - september			Januari - september			RTM	Helår
	2020	2019	Δ%	2020	2019	Δ%	2019/20	2019
Intäkter	53,2	59,7	-10,9 %	145,7	182,9	-20,3 %	207,6	244,9
Vehicle Accessibility Danmark	-	-4,5	-	-	-14,5	-	-3,4	-18,0
<b>Intäkter exkl. Vehicle Acc. Danmark</b>	<b>53,2</b>	<b>55,3</b>	<b>-3,6 %</b>	<b>145,7</b>	<b>168,4</b>	<b>-13,5 %</b>	<b>204,2</b>	<b>226,9</b>
Valutaeffekter*	-	-1,4	-	-	-2,0	-	-2,4	-4,4
<b>Intäkter, organisk tillväxt</b>	<b>53,2</b>	<b>53,9</b>	<b>-1,2 %</b>	<b>145,7</b>	<b>166,4</b>	<b>-12,4 %</b>	<b>201,8</b>	<b>222,5</b>

\*justerat för omräkningseffekt, ej transaktionseffekt

Koncernen MEUR	Juli - september			Januari - september			RTM	Helår
	2020	2019	%	2020	2019	%	2019/20	2019
Intäkter	53,2	59,7	-10,9 %	145,7	182,9	-20,3 %	207,6	244,9
Kostnad såld vara	-30,8	-35,6	n/a	-85,4	-108,6	n/a	-122,9	-146,2
<b>Bruttoresultat*</b>	<b>22,5</b>	<b>24,1</b>	<b>-6,7 %</b>	<b>60,3</b>	<b>74,3</b>	<b>-18,8 %</b>	<b>84,7</b>	<b>98,7</b>
Rörelsekostnader	-14,8	-18,1	n/a	-45,8	-55,0	n/a	-64,4	-73,6
<b>Justerad EBITDA*</b>	<b>7,7</b>	<b>6,0</b>	<b>28,7 %</b>	<b>14,5</b>	<b>19,3</b>	<b>-24,6 %</b>	<b>20,3</b>	<b>25,1</b>
Avskrivningar materiella anläggningstillgångar	-1,5	-2,1	n/a	-5,2	-6,2	n/a	-7,2	-8,2
<b>Justerad EBITA*</b>	<b>6,1</b>	<b>3,9</b>	<b>58,1 %</b>	<b>9,3</b>	<b>13,1</b>	<b>-28,6 %</b>	<b>13,1</b>	<b>16,8</b>
Övriga specificerade poster	-	-	n/a	-9,5	-	n/a	-20,0	-10,5
<b>EBITA</b>	<b>6,1</b>	<b>3,9</b>	<b>58,1 %</b>	<b>-0,1</b>	<b>13,1</b>	<b>n/a</b>	<b>-6,9</b>	<b>6,3</b>
<b>Justerad EBITA (exkl. Vehicle Acc. DK)*</b>	<b>6,1</b>	<b>3,9</b>	<b>55,6 %</b>	<b>9,3</b>	<b>13,0</b>	<b>-28,0 %</b>	<b>13,0</b>	<b>16,6</b>

Nyckeltal %	2020	2019	2020	2019	2020	2019
Bruttomarginal*	42,2 %	40,3 %	41,4 %	40,6 %	40,8 %	40,3 %
Justerad EBITDA-marginal*	14,4 %	10,0 %	10,0 %	10,5 %	9,8 %	10,2 %
Justerad EBITA-marginal*	11,5 %	6,5 %	6,4 %	7,2 %	6,3 %	6,9 %
EBITA-marginal*	11,5 %	6,5 %	-0,1 %	7,2 %	-3,3 %	2,6 %
Justerad EBITA-marginal (exkl. Veh. Acc. DK)*	11,5 %	7,1 %	6,4 %	7,7 %	6,4 %	7,3 %

\* Alternativa nyckeltal, se sid 21 till 23 för definitioner och beräkningar. Vehicle Accessibility Danmark avyttrades i december 2019 och ingår i den kvarvarande verksamheten fram till och med avyttringsdatumet (i beräkningen av den organiska tillväxten är försäljningen exkluderad). Puls-verksamheten och Patient Handling Europa redovisas som avvecklad verksamhet i denna rapport.

### Juli – september 2020

#### Intäkter och resultat

Organiskt minskade intäkterna med -1,2% i kvartalet eftersom omsättningsökningen i Accessibility (+6,2%) togs ut av Patient Handling (-16,9%) och Vehicle Accessibility (-25,6%). För Accessibility har den återhämtning som påbörjades under slutet av andra kvartalet fortsatt under det tredje kvartalet, i takt med att Covid-19-restriktionerna lättades i många länder. Både Patient Handling och Vehicle Accessibility var däremot fortsatt negativt påverkade av åtgärder insatta på deras respektive marknader för att motverka spridningen av Covid-19. I rapporterad valuta minskade intäkterna med -10,9%, påverkat av att den sålda verksamheten Vehicle Accessibility Danmark ingår i jämförelseperioden.

Den justerade EBITA-marginalen ökade till 11,5% (6,5), stärkt av ökade marginaler både för Accessibility och Patient Handling i kombination med lägre koncerngemensamma kostnader. Ökningen i marginal var ett resultat av både högre bruttomarginal och lägre rörelsekostnader i förhållande till intäkterna. Bruttomarginalen ökade med 1,9 procentenheter, delvis förklarad av att Vehicle Accessibility Danmark är med i jämförelseperioden. Utöver det var kostnaderna lägre för direkt personal, främst som en följd av the Lift Up Program, men också ett mindre belopp i statligt stöd (0,1 MEUR). De lägre rörelsekostnaderna i jämförelse med föregående år är huvudsakligen en effekt av kostnadsminskningar genomförda i the Lift Up Program,

men också att (i) Vehicle Accessibility Danmark är med i jämförelseåret, (ii) lägre kostnader för resor, möten etc som en följd av Covid-19, samt (iii) Covid-19-relaterat statligt stöd om 0,2 MEUR.

Ingen valutaeffekt (omräkningseffekt) på justerad EBITA i kvartalet.

Finansnettot minskade till -1,9 MEUR (1,1). Räntekostnader uppgick till -0,8 MEUR (-1,0), varav -0,1 MEUR är relaterade till leasingskuld. Valutakurseffekter påverkade finansnettot negativt med -2,0 MEUR (2,2) och en upplösning av en reserverad tilläggsköpeskilling påverkade positivt med 0,8 MEUR. Resultat före skatt för den kvarvarande verksamheten uppgick till 2,4 MEUR (3,4).

Skattekostnaden för kvartalet uppgick till -1,2 MEUR (-0,4). Periodens resultat för den kvarvarande verksamheten uppgick till 1,3 MEUR (3,0), vilket motsvarar 0,02 EUR (0,05) per aktie före och efter utspädning.

Periodens resultat var 2,2 MEUR (3,9), vilket motsvarar 0,04 EUR (0,07) per aktie före och efter utspädning. Den realiserade förlusten vid avyttringen av Patient Handling Europa justerades positivt med 1,0 MEUR i samband med att transaktionen slutfördes under kvartalet.

## Januari – september 2020

### Intäkter och resultat

Intäkterna för niomånadersperioden minskade med -20,3%, delvis relaterat till försäljningen av Vehicle Accessibility Danmark. Organiskt minskade intäkterna med -12,4%, främst hänförligt till negativ påverkan från Covid-19, i form av minskad efterfrågan och fördröjning av enskilda projekt, under framförallt det andra kvartalet 2020. För niomånadersperioden rapporterade alla affärsområden en intäktsminskning organiskt, varav Accessibility med -9,4%, Patient Handling med -21,6% och Vehicle Accessibility med -14,0%.

Den justerade EBITA-marginalen minskade till 6,4% (7,2), som en följd av den plötsliga intäktsminskningen relaterad till Covid-19 under främst Q2. Bruttomarginalen ökade något till 41,4% (40,6%) drivet främst av en ändring av produktmixen till följd av försäljningen av Vehicle Accessibility Danmark i december 2019. Rörelsekostnaderna var väsentligt lägre i absoluta tal mot föregående år, relaterat till långsiktiga kostnadsbesparingar genomförda under the Lift Up Program, mer kortsiktiga åtgärder som sattes in i mars för att motverka effekterna av Covid-19 samt även att Vehicle Accessibility Danmark inte är inkluderat i kostnaderna för 2020. Resultatet inkluderar statligt stöd om 1,9 MEUR relaterat till både direkt och indirekt personal. Övriga specificerade poster är hänförliga till kostnader för the Lift Up Program och den strategiska översynen.

Valutaeffekten (omräkningseffekt) på justerad EBITA uppgick till -0,2 MEUR.

Under det första kvartalet gjordes en nedskrivning på 25 MEUR av goodwill relaterad till den nordamerikanska Patient Handling-verksamheten. Nedskrivningen hade ingen kassaflödespåverkan. Efter nedskrivningen uppgår goodwill relaterad till Patient Handling Nordamerika till 15 MEUR.

Finansnettot försämrades till -2,3 MEUR (-1,2). Räntekostnader uppgick till -2,6 MEUR (-3,2), varav -0,5 MEUR är relaterade till leasingskuld. Valutakurseffekter påverkade finansnettot negativt med -0,5 MEUR (2,4) och en upplösning av en reserverad tilläggsköpeskilling påverkade positivt med 0,8 MEUR. Resultat före skatt för den kvarvarande verksamheten uppgick till -32,3 MEUR (7,3).

Skattekostnaden uppgick till -3,4 MEUR (-1,3) under perioden. Periodens resultat för den kvarvarande verksamheten uppgick till -35,8 MEUR (6,0), vilket motsvarar -0,61 EUR (0,10) per aktie före och efter utspädning.

Periodens resultat var -47,0 MEUR (13,9), vilket motsvarar -0,80 EUR (0,24) per aktie före och efter utspädning. Realiserad förlust vid avyttringen av Patient Handling Europa justerades positivt med 1,0 MEUR under kvartalet och den slutliga förlusten uppgår till -13,0 MEUR, inklusive transaktionskostnader.

### Kassaflöde och finansiell ställning

Kassaflödet från den löpande verksamheten uppgick till 11,4 MEUR (10,8) under kvartalet. I jämförelse med föregående år är resultatet lägre men kompenseras kassaflödesmässigt av lägre rörelsekapitalbindning. Utbetalningar relaterade till Övriga specificerade poster uppgick till -3,5 MEUR (-0,3), och avsåg främst den strategiska översynen och the Lift Up Program.

Nettoinvesteringar i materiella/immateriella tillgångar under kvartalet uppgick till -1,3 MEUR (-1,2). Dessa var fördelade på anläggningstillgångar -0,9 MEUR, aktiverade utvecklingskostnader -0,3 MEUR och IT -0,2 MEUR.

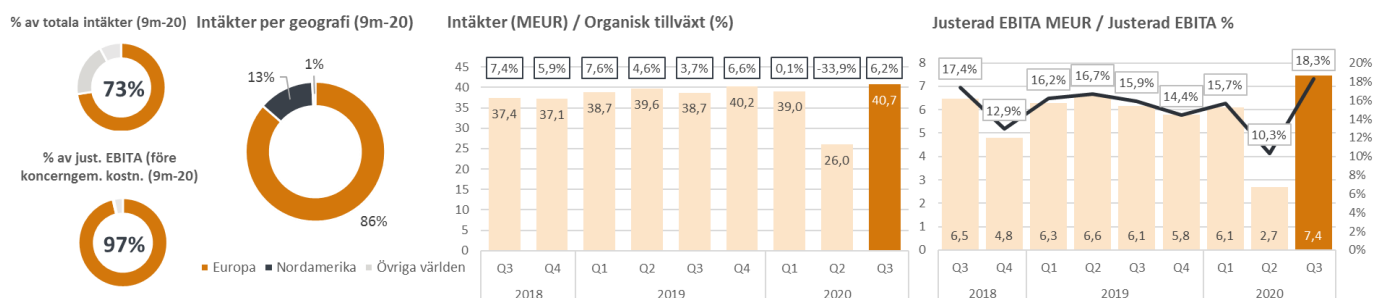
Koncernens likvida medel vid periodens utgång uppgick till 55,5 MEUR (35,6). Den räntebärande nettoskuld (exklusive leasingskuld enligt IFRS 16) var 19,2 MEUR (70,4) vid periodens utgång. Minskningen av nettoskuld från årskiftet med 43,3 MEUR är främst hänförlig till köpeskilling erhållen från försäljningen av Patient Handling Europa samt operativt kassaflöde. Leasingskuld enligt IFRS 16 uppgick till 16,6 MEUR vid periodens utgång. Denna utgörs främst av hyreskontrakt för lokaler.

För niomånadersperioden uppgick kassaflödet från den löpande verksamheten till 20,2 MEUR (17,1). Ökningen jämfört med föregående år hänför sig främst till minskad rörelsekapitalbindning. Utbetalningar relaterade till Övriga specificerade poster uppgick till -5,9 MEUR (-1,6) och avsåg främst den strategiska översynen och the Lift Up Program.

Nettoinvesteringarna under niomånadersperioden uppgick till -3,1 MEUR (-3,1). Dessa var fördelade på anläggningstillgångar -1,3 MEUR, aktiverade utvecklingskostnader -1,0 MEUR samt IT-system -0,8 MEUR.

# Accessibility

Inom Accessibility erbjuder Handicare svängda och raka trapphissar, i första hand avsedda för hemmiljöer.



Accessibility MEUR	Juli - september			Januari - september			RTM	Helår
	2020	2019	Δ%	2020	2019	Δ%	2019/20	2019
Intäkter	40,7	38,7	5,2 %	105,8	117,1	-9,7 %	145,9	157,3
Förvärv/avyttringar	-	-	-	-	-	-	-	-
Valutaeffekter*	-	-0,4	-	-	-0,4	-	-1,3	-1,6
<b>Intäkter, organisk tillväxt</b>	<b>40,7</b>	<b>38,4</b>	<b>6,2 %</b>	<b>105,8</b>	<b>116,7</b>	<b>-9,4 %</b>	<b>144,7</b>	<b>155,6</b>

\*justerat för omräkningseffekt, ej transaktionseffekt

Accessibility MEUR	Juli - september			Januari - september			RTM	Helår
	2020	2019	Δ%	2020	2019	Δ%	2019/20	2019
Intäkter	40,7	38,7	5,2 %	105,8	117,1	-9,7 %	145,9	157,3
Rörelsekostnader	-32,4	-31,6	n/a	-86,8	-95,1	n/a	-120,2	-128,5
<b>Justerad EBITDA*</b>	<b>8,3</b>	<b>7,1</b>	<b>16,2 %</b>	<b>18,9</b>	<b>22,0</b>	<b>-14,0 %</b>	<b>25,7</b>	<b>28,8</b>
Avskrivningar materiella anläggningstillgångar	-0,8	-1,0	n/a	-2,7	-3,0	n/a	-3,7	-4,0
<b>Justerad EBITA*</b>	<b>7,4</b>	<b>6,1</b>	<b>21,1 %</b>	<b>16,2</b>	<b>19,0</b>	<b>-14,7 %</b>	<b>22,0</b>	<b>24,8</b>
Övriga specificerade poster	-	-	n/a	-1,3	-	n/a	-1,3	-
<b>EBITA</b>	<b>7,4</b>	<b>6,1</b>	<b>21,1 %</b>	<b>14,9</b>	<b>19,0</b>	<b>-21,7 %</b>	<b>20,7</b>	<b>24,8</b>

## Nyckeltal %

Justerad EBITDA-marginal*	20,3 %	18,4 %	17,9 %	18,8 %	17,6 %	18,3 %
Justerad EBITA-marginal*	18,3 %	15,9 %	15,4 %	16,3 %	15,1 %	15,8 %
EBITA-marginal*	18,3 %	15,9 %	14,1 %	16,3 %	14,2 %	15,8 %

\* Alternativa nyckeltal, se sid 21 till 23 för definitioner och beräkningar.

## Juli – september 2020

Efter ett svagt andra kvartal, starkt påverkat av Covid-19, växte Accessibility intäkterna igen under det tredje kvartalet. Den organiska ökningen var 6,2%, varav Europa 4,1% och Nordamerika 23,2%. Vi bedömer att ökningen främst var driven av en återgång till mer normala nivåer som en följd av att tidigare stängda marknader öppnat upp igen men också viss uppdmädd efterfrågan efter den låga aktivitetsnivån under det andra kvartalet. När det gäller Europa var det främst länder som Tyskland, Frankrike och Italien där vi såg en god tillväxt medan länder som Storbritannien fortsatt inte var tillbaka på historiska tillväxtnivåer, på grund av fortsatta Covid-19-restriktioner.

Den justerade EBITA-marginalen ökade med 2,4 procentenheter jämfört med föregående år, främst som ett resultat av lägre rörelsekostnader (exklusive kostnader för såld vara) i förhållande till försäljning. Rörelsekostnaderna var lägre även i absoluta tal, huvudsakligen en följd av the Lift Up Program men också minskade kostnader för resor, möten, etc under pandemin. Vi har under kvartalet erhållit Covid-19-relaterat statligt stöd om 0,1 MEUR.

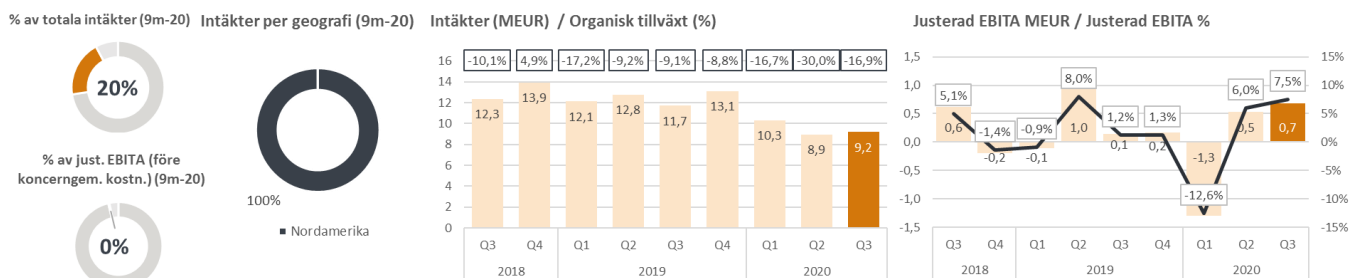
## Januari – september 2020

Intäkterna för niomånadersperioden minskade med -9,7% jämfört med föregående år. Organiskt var minskningen -9,4%, varav Europa minskade med -10,7% medan Nordamerika ökade marginellt, +0.5%. Nedgången för niomånadersperioden är helt relaterad till den effekt som Covid-19 haft på marknaden, främst under det andra kvartalet.

Den justerade EBITA-marginalen minskade med -0,9 procentenheter jämfört med föregående år, som en följd av den plötsliga intäktsminskningen från Covid-19 vilken ledde till lägre marginal under det andra kvartalet i jämförelse med föregående år. Bruttomarginalen var ner något mot föregående år som en följd av ökade fraktkostnader (relaterat till Covid-19). Vi har erhållit 1,3 MEUR i statligt stöd under perioden.

# Patient Handling

Inom Patient Handling erbjuder Handicare ett brett produkterbudande för patientflyttningar och lyft, främst för sjukhusmiljöer.



Patient Handling MEUR	Juli - september			Januari - september			RTM	Helår
	2020	2019	Δ%	2020	2019	Δ%	2019/20	2019
Intäkter	9,2	11,7	-21,5 %	28,4	36,6	-22,3 %	41,5	49,7
Förvärv/avyttringar	-	-	-	-	-	-	-	-
Valutaeffekter*	-	-0,6	-	-	-0,3	-	-0,8	-1,1
<b>Intäkter, organisk tillväxt</b>	<b>9,2</b>	<b>11,1</b>	<b>-16,9 %</b>	<b>28,4</b>	<b>36,3</b>	<b>-21,6 %</b>	<b>40,7</b>	<b>48,6</b>

\*justerat för omräkningseffekt, ej transaktionseffekt

Patient Handling MEUR	Juli - september			Januari - september			RTM	Helår
	2020	2019	Δ%	2020	2019	Δ%	2019/20	2019
Intäkter	9,2	11,7	-21,5 %	28,4	36,6	-22,3 %	41,5	49,7
Rörelsekostnader	-8,1	-11,0	n/a	-26,9	-33,9	n/a	-39,3	-46,2
<b>Justerad EBITDA*</b>	<b>1,1</b>	<b>0,7</b>	<b>54,4 %</b>	<b>1,5</b>	<b>2,7</b>	<b>-44,1 %</b>	<b>2,3</b>	<b>3,5</b>
Avskrivningar materiella anläggningstillgångar	-0,4	-0,6	n/a	-1,6	-1,6	n/a	-2,2	-2,2
<b>Justerad EBITA*</b>	<b>0,7</b>	<b>0,1</b>	<b>382,4 %</b>	<b>-0,1</b>	<b>1,1</b>	<b>n/a</b>	<b>0,1</b>	<b>1,2</b>
Övriga specificerade poster	-	-	n/a	-3,9	-	n/a	-4,1	-0,1
<b>EBITA</b>	<b>0,7</b>	<b>0,1</b>	<b>382,4 %</b>	<b>-4,0</b>	<b>1,1</b>	<b>n/a</b>	<b>-4,0</b>	<b>1,1</b>

Nyckeltal %								
Justerad EBITDA-marginal*	11,8 %	6,0 %		5,3 %	7,4 %		5,5 %	7,0 %
Justerad EBITA-marginal*	7,5 %	1,2 %		-0,3 %	2,9 %		0,2 %	2,5 %
EBITA-marginal*	7,5 %	1,2 %		-14,1 %	2,9 %		-9,5 %	2,2 %

\* Alternativa nyckeltal, se sid 21 till 23 för definitioner och beräkningar.

## Juli – september 2020

Patient Handling fortsatte att vara negativt påverkad av Covid-19 även under det tredje kvartalet, främst på grund av minskad tillgång till vårdinrättningar och uppskjutna installationer av taklyftar. Intäkterna minskade organiskt med -16,9%, med störst minskning inom segmenten US Institutional och Canada Institutional.

Trots den stora intäktsminskningen uppnåddes en justerad EBITA-marginal om 7,5% (1,2) för kvartalet, vilket främst är drivet av en minskning av kostnadsbasen genom the Lift Up Program, men också hjälpt av generella minskningar av kostnader för bland annat resor och möten som en följd av pandemin. Vi har under kvartalet erhållit statligt stöd om 0,1 MEUR relaterat till permitterade anställda.

## Januari – september 2020

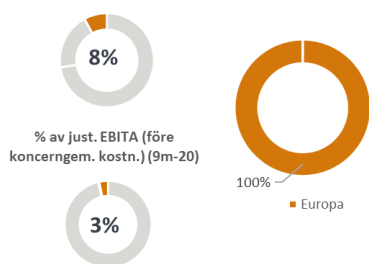
Intäkterna för niomånadersperioden minskade organiskt med -21,6% som ett resultat av lägre försäljning främst inom de institutionella segmenten där vi både under andra och tredje kvartalet sett en minskad tillgång till vårdinrättningar och uppskjutna installationer av taklyftar som en följd av Covid-19-pandemin.

Den justerade EBITA-marginalen var -0,3% (2,9) under niomånadersperioden, främst en följd av ogynnsam produktmix vilket lett till sämre bruttomarginal. Rörelsekostnaderna var lägre både i absoluta tal och i förhållande till intäkterna, drivet främst av the Lift Up Program. Övriga specificerade poster är till största del hänförliga till the Lift Up Program. Vi har under perioden erhållit statligt stöd om 0,6 MEUR relaterat till permitterade anställda.

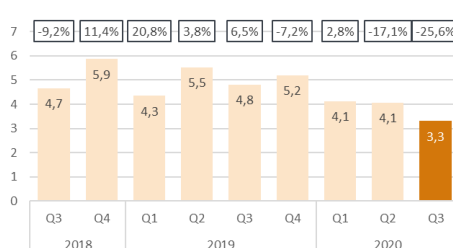
## Vehicle Accessibility

Inom Vehicle Accessibility erbjuder Handicare främst fordonskonvertering i Norge för personer med särskilda behov.

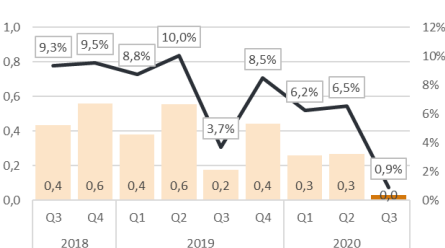
% av totala intäkter (9m-20) Intäkter per geografi (9m-20)



Intäkter (MEUR) / Organisk tillväxt (%)



Justerad EBITA MEUR / Justerad EBITA %



Vehicle Accessibility MEUR	Juli - september			Januari - september			RTM	Helår
	2020	2019	Δ%	2020	2019	Δ%	2019/20	2019
Intäkter	3,3	4,8	-31,2 %	11,5	14,7	-21,7 %	16,7	19,9
Förvärv / avyttringar	-	-	-	-	-	-	-	-
Valutaeffekter*	-	-0,4	-	-	-1,3	-	-0,3	-1,7
<b>Intäkter, organisk tillväxt</b>	<b>3,3</b>	<b>4,5</b>	<b>-25,6 %</b>	<b>11,5</b>	<b>13,4</b>	<b>-14,0 %</b>	<b>16,4</b>	<b>18,2</b>

\*justerat för omräkningseffekt, ej transaktionseffekt

Vehicle Accessibility MEUR	Juli - september			Januari - september			RTM	Helår
	2020	2019	Δ%	2020	2019	Δ%	2019/20	2019
Intäkter	3,3	4,8	-31,2 %	11,5	14,7	-21,7 %	16,7	19,9
Rörelsekostnader	-3,0	-4,4	n/a	-10,2	-12,8	n/a	-14,7	-17,3
<b>Justerad EBITDA*</b>	<b>0,3</b>	<b>0,5</b>	<b>-41,1 %</b>	<b>1,3</b>	<b>1,9</b>	<b>-31,9 %</b>	<b>2,0</b>	<b>2,6</b>
Avskrivningar materiella anläggningstillgångar	-0,2	-0,3	n/a	-0,7	-0,8	n/a	-1,0	-1,1
<b>Justerad EBITA*</b>	<b>0,0</b>	<b>0,2</b>	<b>-83,5 %</b>	<b>0,6</b>	<b>1,1</b>	<b>-50,4 %</b>	<b>1,0</b>	<b>1,6</b>
Övriga specificerade poster	-	-	-	-0,0	-	-	-0,0	-
<b>EBITA</b>	<b>0,0</b>	<b>0,2</b>	<b>-83,5 %</b>	<b>0,5</b>	<b>1,1</b>	<b>-52,9 %</b>	<b>1,0</b>	<b>1,6</b>

### Nyckeltal %

Justerad EBITDA-marginal*	8,2 %	9,6 %	11,2 %	12,9 %	12,0%	13,1%
Justerad EBITA-marginal*	0,9 %	3,7 %	4,8 %	7,6 %	5,9%	7,8%
EBITA-marginal	0,9 %	3,7 %	4,6 %	7,6 %	5,8%	7,8%

\* Alternativa nyckeltal, se sid 21 till 23 för definitioner och beräkningar.

### Juli – september 2020

För Vehicle Accessibility minskade intäkterna organiskt med -25,6% under kvartalet, en följd av att åtgärder implementerade för att motverka spridning av Covid-19 lett till både reducerad kapacitet inom Norges statliga organ och försening av leveranser av bilar.

Den justerade EBITA-marginalen minskade till 0,9% (3,7), drivet av något högre rörelsekostnader (exklusive kostnad såld vara) i förhållande till intäkterna, även om kostnaderna i absoluta tal gått ner väsentligt som en följd av the Lift Up Program. Bruttomarginalen var högre än föregående år, huvudsakligen en effekt av en ändring av produktmixen.

### Januari – september 2020

Intäkterna för niomånadersperioden minskade med -21,7%. Organiskt minskade intäkterna med -14,0% som ett resultat av intäktsnedgången under andra och tredje kvartalet, till största del relaterat till Covid-19, men också lägre ambulanskonvertering mot föregående år.

Den justerade EBITA-marginalen minskade till 4,8% (7,6), drivet av högre rörelsekostnader (exkl kostnad såld vara) i förhållande till intäkterna, även om kostnaderna i absoluta tal är lägre, medan bruttomarginalen är något högre, huvudsakligen drivet av en positiv ändring av produktmixen. Vi har under perioden erhållit statligt stöd om 0,1 MEUR.



## Affärsområdet Other - Koncerngemensamma kostnader och Vehicle Accessibility Danmark

Other MEUR	Juli - september		Januari - september		RTM	Helår
	2020	2019	2020	2019	2019/20	2019
Personalkostnader	-0,7	-1,2	-3,2	-3,8	-4,6	-5,2
IT-kostnader	-0,9	-0,9	-2,8	-2,9	-3,7	-3,8
Övriga kostnader	-0,4	-0,4	-1,2	-1,4	-1,6	-1,8
Avskrivningar materiella anläggningstillgångar	-0,1	-0,1	-0,2	-0,2	-0,2	-0,2
<b>Koncerngemensamma kostnader</b>	<b>-2,0</b>	<b>-2,5</b>	<b>-7,4</b>	<b>-8,2</b>	<b>-10,1</b>	<b>-11,0</b>
Vehicle Acc. DK	-	-0,1	-	0,1	0,1	0,2
<b>Justerad EBITA*</b>	<b>-2,0</b>	<b>-2,6</b>	<b>-7,4</b>	<b>-8,1</b>	<b>-10,0</b>	<b>-10,8</b>
Övriga specificerade poster	-	-	-4,2	-	-14,6	-10,4
<b>EBITA</b>	<b>-2,0</b>	<b>-2,6</b>	<b>-11,6</b>	<b>-8,1</b>	<b>-24,6</b>	<b>-21,2</b>

Förutom koncerngemensamma kostnader inkluderar affärsområdet Other även Vehicle Accessibility Danmark (avyttat december 2019) för att öka transparensen för övriga affärsområden. Koncerngemensamma kostnader består av personalkostnader för centraliserade funktioner såsom Finans och IT, men också största delen av koncernens totala IT-kostnader som en följd av en centraliserad IT-funktion.

Koncerngemensamma kostnader, exklusive Vehicle Accessibility Danmark, uppgick till -2,0 MEUR (-2,5). De lägre kostnaderna i kvartalet jämfört med föregående år är främst ett resultat av lägre kostnader för personal som en följd av the Lift Up Program. Inget statligt stöd erhållet relaterat till koncerngemensamma kostnader.

Intäkterna för Vehicle Accessibility Danmark uppgick under det tredje kvartalet 2019 till 4,5 MEUR med en EBITA på 0,1 MEUR.

Inga Övriga specificerade poster rapporterade under kvartalet. För niomånadersperioden är posten hänförlig främst till the Lift Up Program men också den strategiska översynen.

### Personal

Antalet heltidsanställda uppgick vid periodens utgång till 886 personer (1 125). Genomsnittligt antal heltidsanställda uppgick under kvartalet till 874 (1 113). I samband med försäljningen av Vehicle Accessibility Danmark i december 2019 minskade antalet heltidsanställda med 54 personer och vid försäljningen av Patient Handling Europa i maj 2020 minskade antalet heltidsanställda med 87 personer.

### Moderbolaget

Intäkterna för niomånadersperioden uppgick till 6,4 MEUR (7,8). Resultat före skatt uppgick till -2,3 MEUR (3,2). Periodens resultat uppgick till -2,8 MEUR (3,2).

### Säsongsvariationer

Koncernens intäkter är föremål för begränsade säsongsvariationer. Vanligtvis är intäktsgenereringen relativt jämnt fördelad mellan första och andra halvåret.

### Risker och osäkerhetsfaktorer

Handicare är en global koncern med försäljning i ett 40-tal länder och är som sådan exponerad för ett antal affärsmässiga och finansiella risker. Riskhantering är därför en viktig process för Handicare i syfte att nå uppsatta mål. En effektiv riskhantering utgör ett naturligt led i den löpande uppföljningen och den framåtriktade bedömningen av verksamheten. Covid-19 är en osäkerhetsfaktor som påverkar kortsiktig efterfrågan. Vi följer situationen noggrant och arbetar aktivt med medarbetare, kunder och andra affärspartners för att dämpa effekterna så långt det är möjligt. Handicares långsiktiga riskeponering bedöms inte avvika från den naturliga exponering som är förknippad med Handicares löpande affärsverksamhet. För en djupare analys av risker hänvisas till Handicares årsredovisning för 2019.

### Tvister

Handicare Stairlifts B.V. är för närvarande involverad i en rättslig process med en av koncernens leverantörer, Eriks B.V., rörande en produktåterkallelse av den ackumulator som Eriks B.V. har levererat till Handicare. Förhandlingarna med motparten kunde ej avslutas under kvartalet utan fortsätter under 2020.

### Aktier

Antal aktier vid periodens slut uppgick till 58 939 000 stycken. Ingen förändring mot föregående år. På bolagsstämman i maj 2020 beslutades om ett incitamentsprogram under vilket maximalt 1 198 370 teckningsoptioner kunde emitteras. På grund av Covid-19 har dessa teckningsoptioner inte överlåtits till deltagarna (se nedan). I enlighet med bolagsstämmobeslut i maj

2019 infördes ett incitamentsprogram under vilket maximalt 1 211 804 teckningsoptioner kunde emitteras. Av dessa kvarstår 385 422 och vid maximalt utnyttjande kommer utspädningseffekten uppgå till cirka 0,7% procent av aktiekapital och röstetal. I enlighet med bolagsstämmebeslut i oktober 2017 infördes ett incitamentsprogram under vilket maximalt 556 416 teckningsoptioner kunde emitteras. Av dessa kvarstår 278 208 teckningsoptioner och vid maximalt utnyttjande av dessa kommer utspädningseffekten uppgå till cirka 0,5 procent av aktiekapitalet och röstetalet.

## Väsentliga händelser under perioden

### ***Covid-19: effekter och finansiell påverkan***

Covid-19 fortsätter påverka världen negativt. Efter ett svagt andra kvartal såg vi en återhämtning inom Accessibility när tidigare stängda marknader öppnade upp igen, medan de två mindre affärsområdena, Patient Handling och Vehicle Accessibility, fortsatt var negativt påverkade även under tredje kvartalet av åtgärder för att motverka spridningen av Covid-19. På grund av den extraordinära situation som Covid-19 medfört har Handicare under året mottagit statliga stöd på ett flertal marknader relaterat till personal. Under det tredje kvartalet 2020 har statliga stöd uppgående till 0,3 MEUR redovisats i resultaträkningen. För perioden januari till september har totalt 1,9 MEUR mottagits i statligt stöd.

### ***Förändringar i Handicares koncernledning***

Francois Roblin lämnade Handicare och sin roll som Vice President Product Development and Procurement 29 september 2020.

Randi Binstock tillträdde sin roll som President för Patient Handling Nordamerika 1 juli 2020.

### ***Långsiktigt incitamentsprogram***

Med hänsyn till Covid-19 och efterföljande marknadsturbulens togs beslut att inte slutföra implementeringen av det långsiktiga incitamentsprogram som beslutades av årsstämman 2020. De teckningsoptioner som emitterats till Handicare Group AB har inte överlåtit till utvalda ledande befattningshavare i koncernen.

## Väsentliga händelser efter periodens slut

### ***Förändringar i Handicares koncernledning***

Henrik Teiwik utsågs till ny VD och koncernchef med tillträde 1 januari 2021. Johan Ek, tillförordnad VD och koncernchef för Handicare sedan april 2020, kommer efter att ha lämnat över ansvaret till Henrik Teiwik att kvarstå i sin nuvarande roll som styrelseledamot i Handicare.

### ***Publicering av preliminärt resultat***

Preliminärt resultat för det tredje kvartalet presenterades 13 oktober 2020 till följd av att bolaget väntades rapportera högre vinst än marknadens förväntningar.

### ***Återinförd utdelning och extra bolagsstämma***

Givet det rådande omvärldsklimatet och osäkerheten kring de ekonomiska effekterna av Covid-19 beslöt styrelsen i april att dra tillbaka tidigare kommunicerat förslag till årsstämman 2020 om en utdelning om 0,07 EUR per aktie. Styrelsen uttalade då att ambitionen var att kalla till en extra bolagsstämma under andra halvåret 2020 när effekterna av den pågående pandemin bättre kunde överblickas.

Styrelsen har nu utvärderat Handicares utveckling, inklusive bolagets finansiella resultat och de allmänna marknadsutsikterna, med slutsatsen att Handicare har en fortsatt stark finansiell position och likviditet. Styrelsen har därför beslutat att återinföra tidigare återkallat förslag om utdelning om 0,07 EUR per aktie för det finansiella räkenskapsåret 2019 och kalla till en extra bolagsstämma den 7 december 2020. Stämman kommer hållas i ett format med förhandsröstning, enligt av riksdagen förordnad temporär lagstiftning. Bolaget har inte utnyttjat det statliga permitteringsstödet i Sverige.

## Koncernens resultaträkning i sammandrag

Koncernen MEUR	Juli - september		Januari - september		Helår
	2020	2019	2020	2019	2019
Intäkter	53,2	59,7	145,7	182,9	244,9
Varukostnader	-23,5	-27,2	-64,7	-83,7	-112,7
Personalkostnader	-13,2	-16,4	-40,0	-48,8	-65,3
Övriga rörelsekostnader	-8,9	-10,2	-26,5	-31,2	-41,8
Av- och nedskrivningar	-3,3	-3,6	-35,1	-10,8	-14,2
Övriga specificerade poster*	-	-	-9,5	-	-10,5
<b>Rörelseresultat (EBIT)</b>	<b>4,4</b>	<b>2,3</b>	<b>-30,1</b>	<b>8,5</b>	<b>0,3</b>
Finansiella poster, netto	-1,9	1,1	-2,3	-1,2	-2,0
<b>Resultat före skatt</b>	<b>2,4</b>	<b>3,4</b>	<b>-32,3</b>	<b>7,3</b>	<b>-1,7</b>
Skatt	-1,2	-0,4	-3,4	-1,3	-4,9
<b>Periodens resultat från kvarvarande verksamhet</b>	<b>1,3</b>	<b>3,0</b>	<b>-35,8</b>	<b>6,0</b>	<b>-6,6</b>
Resultat efter skatt från awecklad verksamhet**	1,0	0,9	-11,2	7,9	8,9
<b>Periodens resultat</b>	<b>2,2</b>	<b>3,9</b>	<b>-47,0</b>	<b>13,9</b>	<b>2,3</b>

Resultat per aktie (EUR) före/efter utspädning (kvarvarande verksamhet)	0,02	0,05	-0,61	0,10	-0,11
Resultat per aktie (EUR) före/efter utspädning (inklusive awecklad verksamhet)	0,04	0,07	-0,80	0,24	0,04
Vägt genomsnittligt antal aktier före och efter utspädning (000's)	58 939	58 939	58 939	58 939	58 939

\* Se not 5.

\*\* Puls- och Patient Handling Europa-verksamheterna redovisas som awecklad verksamhet under 2019-2020, se vidare not 4.

## Koncernens totalresultat i sammandrag

Koncernen MEUR	Juli - september		Januari - september		Helår
	2020	2019	2020	2019	2019
Periodens resultat från den kvarvarande verksamheten	1,3	3,0	-35,8	6,0	-6,6
Periodens resultat från den awecklade verksamheten	1,0	0,9	-11,2	7,9	8,9
<b>Periodens resultat</b>	<b>2,2</b>	<b>3,9</b>	<b>-47,0</b>	<b>13,9</b>	<b>2,3</b>
<b>Övrigt total resultat för perioden:</b>					
Omvärdering av nettopensionsförpliktelse (kan ej återföras)	-	-	-	-	-0,4
Omräkningsdifferenser (kan återföras)	0,2	0,1	-9,0	3,5	4,3
Säkring av nettoinvesteringar (kan återföras)	0,5	0,4	6,6	-1,9	-2,0
Inkomstskatt relaterad till övrigt totalresultat (kan återföras)	-0,1	-0,1	-1,5	0,5	0,6
<b>Summa kvarvarande verksamhet</b>	<b>0,5</b>	<b>0,4</b>	<b>-3,9</b>	<b>2,1</b>	<b>2,5</b>
Summa awecklad verksamhet	-	-0,1	1,3	-0,4	0,0
<b>Övrigt totalresultat för perioden, netto efter skatt</b>	<b>0,5</b>	<b>0,3</b>	<b>-2,6</b>	<b>1,7</b>	<b>2,6</b>
Periodens totalresultat från den kvarvarande verksamheten	1,8	3,5	-39,7	8,0	-4,1
Periodens totalresultat från den awecklade verksamheten	1,0	0,8	-9,9	7,5	9,0
<b>Periodens totalresultat</b>	<b>2,7</b>	<b>4,2</b>	<b>-49,5</b>	<b>15,6</b>	<b>4,9</b>
Hänförligt till moderföretagets aktieägare	2,7	4,2	-49,5	15,6	4,9
Hänförligt till innehav utan bestämmande inflytande	-	-	-	-	-

## Koncernens balansräkning i sammandrag

Koncernen*	30 sep 2020	30 sep 2019	31 dec 2019
<b>MEUR</b>			
Goodwill	100,6	165,9	159,3
Övriga immateriella anläggningstillgångar	37,3	46,7	46,3
Materiella anläggningstillgångar	5,2	8,1	7,9
Nyttjanderättstillgångar	15,3	26,6	22,5
Uppskjutna skattefordringar	1,4	7,2	3,2
Övriga långfristiga fordringar	0,1	0,1	0,1
<b>Summa anläggningstillgångar</b>	<b>159,9</b>	<b>254,6</b>	<b>239,2</b>
Varulager	23,1	33,0	27,7
Kundfordringar	28,6	41,5	40,4
Skattefordringar	0,1	0,2	0,3
Övriga omsättningstillgångar	2,5	3,1	2,8
Likvida medel	55,5	35,6	33,8
<b>Summa omsättningstillgångar</b>	<b>109,7</b>	<b>113,5</b>	<b>105,0</b>
<b>Summa tillgångar</b>	<b>269,6</b>	<b>368,1</b>	<b>344,2</b>
<b>Summa eget kapital</b>	<b>123,9</b>	<b>184,1</b>	<b>173,4</b>
Pensionsförpliktelser	0,5	0,2	0,6
Uppskjutna skatteskulder	5,2	7,9	6,0
Förutbetalda intäkter	2,4	2,4	2,4
Övriga långfristiga skulder	1,0	0,3	0,8
Leasingskuld	13,0	21,7	18,2
Upplåning	73,6	105,0	95,1
<b>Långfristiga skulder</b>	<b>95,7</b>	<b>137,5</b>	<b>123,1</b>
Upplåning	-	0,0	-
Leasingskuld	3,6	4,9	4,4
Leverantörsskulder	21,4	24,5	23,1
Övriga kortfristiga skulder och avsättningar	24,9	17,0	20,2
<b>Kortfristiga skulder</b>	<b>49,9</b>	<b>46,5</b>	<b>47,7</b>
<b>Summa eget kapital och skulder</b>	<b>269,6</b>	<b>368,1</b>	<b>344,2</b>

\* Notera att balansräkningarna för 2019 ej är justerade för försäljningen av Patient Handling Europa.

## Koncernens kassaflöde i sammandrag

Koncernen MEUR	Juli - september		Januari - september		Helår
	2020	2019	2020	2019	2019
Resultat före skatt - kvarvarande verksamhet	2,4	3,4	-32,3	7,3	-1,7
Resultat före skatt - awecklad verksamhet	1,0	0,9	-10,9	7,9	8,9
Av- och nedskrivningar	3,3	3,8	36,7	11,5	15,2
Reavinst/rea förlust	-1,0	-	13,0	-4,3	5,0
Återläggning av ränteintäkter/räntekostnader	0,7	1,1	2,4	3,2	4,2
Övriga ej kassaflödespåverkande poster	-1,5	-0,6	3,3	-0,1	-0,4
Betald inkomstskatt	-0,1	-0,3	-0,4	-0,6	-0,3
<b>Kassaflöde före förändring i rörelsekapital</b>	<b>4,8</b>	<b>8,3</b>	<b>11,8</b>	<b>25,0</b>	<b>30,9</b>
Varulager	-1,0	0,3	0,0	-0,1	0,5
Kundfordringar	-3,0	1,3	6,3	1,3	-0,2
Leverantörsskulder	8,7	0,9	1,0	-5,4	-4,4
Övriga kortfristiga skulder/fordringar	2,0	0,0	1,1	-3,6	-1,7
<b>Kassaflöde från den löpande verksamheten</b>	<b>11,4</b>	<b>10,8</b>	<b>20,2</b>	<b>17,1</b>	<b>25,1</b>
Förvärv / avyttring av verksamhet	-0,3	-	26,0	8,0	11,9
Förvärv / avyttring av materiella/immateriella anläggningstillgångar	-1,3	-1,2	-3,1	-3,1	-5,0
<b>Kassaflöde från investeringsverksamheten</b>	<b>-1,6</b>	<b>-1,2</b>	<b>22,9</b>	<b>4,9</b>	<b>6,9</b>
Förändring räntebärande skulder	-7,7	-	-14,9	-	-10,0
Förändring av leasingskulder	-1,2	-1,5	-3,8	-4,4	-5,9
Räntenetto	-0,5	-0,8	-1,8	-2,3	-3,0
Utbetald utdelning/mottagna tillskott	-	-	-	-2,7	-2,7
<b>Kassaflöde från finansieringsverksamheten</b>	<b>-9,4</b>	<b>-2,3</b>	<b>-20,5</b>	<b>-9,5</b>	<b>-21,7</b>
<b>Periodens kassaflöde</b>	<b>0,4</b>	<b>7,4</b>	<b>22,6</b>	<b>12,5</b>	<b>10,3</b>
Likvida medel vid periodens början	54,6	29,1	33,8	23,6	23,6
Periodens kassaflöde	0,4	7,4	22,6	12,5	10,3
Omräkningsdifferenser	0,4	-0,9	-0,9	-0,5	-0,1
<b>Likvida medel vid periodens slut</b>	<b>55,5</b>	<b>35,6</b>	<b>55,5</b>	<b>35,6</b>	<b>33,8</b>

\* Notera att kassaflödet ej är justerat för försäljningen av Patient Handling Europa eller Puls.

## Koncernens förändring i eget kapital i sammandrag

Koncernen MEUR	Eget kapital		Summa eget kapital
	hänförligt till moderbolagets aktieägare	Innehav utan bestämmande inflytande	
<b>Ingående balans 1 januari 2019</b>	<b>171,3</b>	-	<b>171,3</b>
Tillskjutet kapital	0,2	-	0,2
Utdelning	-2,9	-	-2,9
Periodens resultat	13,9	-	13,9
Periodens Övrigt totalresultat	1,7	-	1,7
<b>Utgående balans 30 september 2019</b>	<b>184,1</b>	-	<b>184,1</b>
<b>Ingående balans 1 januari 2020</b>	<b>173,4</b>	-	<b>173,4</b>
Periodens resultat	-47,0	-	-47,0
Periodens Övrigt totalresultat	-2,6	-	-2,6
<b>Utgående balans 30 september 2020</b>	<b>123,9</b>	-	<b>123,9</b>

## Moderbolagets resultaträkning i sammandrag

Moderbolaget MEUR	Juli - september		Januari - september		Helår
	2020	2019	2020	2019	2019
Intäkter	1,9	2,6	6,4	7,8	10,6
Personalkostnader	-0,8	-1,1	-3,3	-3,5	-4,9
Övriga rörelsekostnader	1,9	-0,5	-5,1	-1,4	-7,4
Av- och nedskrivningar	-0,0	-0,0	-0,1	-0,1	-0,1
<b>Rörelseresultat (EBIT)</b>	<b>3,0</b>	<b>1,0</b>	<b>-2,1</b>	<b>2,7</b>	<b>-1,8</b>
Finansiella poster, netto	-0,1	0,2	-0,3	0,4	30,4
<b>Resultat före skatt</b>	<b>2,9</b>	<b>1,3</b>	<b>-2,3</b>	<b>3,2</b>	<b>28,5</b>
Bokslutsdispositioner	-	-	-	-	-
Skatt	-	-	-0,5	-	-
<b>Periodens resultat</b>	<b>2,9</b>	<b>1,3</b>	<b>-2,8</b>	<b>3,2</b>	<b>28,5</b>

## Moderbolagets balansräkning i sammandrag

Moderbolaget MEUR	30 sep 2020	30 sep 2019	31 dec 2019
Immateriella anläggningstillgångar	0,2	0,3	0,3
Aktier i dotterbolag	272,1	272,1	272,1
Materiella anläggningstillgångar	0,0	0,1	0,1
Långfristiga fordringar	0,1	0,8	0,8
<b>Summa anläggningstillgångar</b>	<b>272,5</b>	<b>273,3</b>	<b>273,2</b>
Fordringar på koncernföretag	2,4	0,1	0,1
Övriga fordringar	0,6	0,3	0,3
Likvida medel	2,2	-	19,0
<b>Summa omsättningstillgångar</b>	<b>5,2</b>	<b>0,4</b>	<b>19,4</b>
<b>Summa tillgångar</b>	<b>277,6</b>	<b>273,6</b>	<b>292,7</b>
<b>Eget kapital</b>	<b>273,6</b>	<b>251,0</b>	<b>276,4</b>
Skulder till koncernföretag	0,1	21,6	15,0
Leverantörsskulder	0,2	0,2	0,1
Övriga kortfristiga skulder	0,9	0,2	0,2
Upplupna kostnader och förutbetalda intäkter	2,9	0,6	0,9
<b>Kortfristiga skulder</b>	<b>4,1</b>	<b>22,6</b>	<b>16,3</b>
<b>Summa eget kapital och skulder</b>	<b>277,6</b>	<b>273,6</b>	<b>292,7</b>

## Noter

### Not 1 – Redovisningsprinciper

Koncernens delårsrapport har upprättats enligt IAS 34, Delårsrapportering, och Årsredovisningslagen. För moderbolaget har rapporten upprättats i enlighet med Årsredovisningslagen samt RFR 2. Tillämpningen av redovisningsprinciperna är i överensstämmelse med de som finns i årsredovisningen 2019 och ska läsas tillsammans med dessa. Inga nya tolkningar, standarder eller ändrade standarder har trätt i kraft som bedöms påverka koncernen väsentligt. Utöver de finansiella nyckeltal som upprättats i enlighet med IFRS presenterar Handicare finansiella nyckeltal som inte definieras enligt IFRS, till exempel Bruttoresultat, EBITA, EBITA före Övriga specificerade poster och Nettoskuld. Dessa alternativa nyckeltal anses vara viktiga resultat- och prestationsindikatorer för investerare och andra användare av delårsrapporten. De alternativa nyckeltalen ska ses som ett komplement till, men inte en ersättning för, den finansiella information som upprättats i enlighet med IFRS. Definitioner och avstämningar av de alternativa nyckeltalen presenteras på sidorna 21-23.

Sedan 1 januari 2019 tillämpar koncernen IFRS 16 Leasingavtal. Under 2019 presenterade segmentsredovisningen leasingavtal enligt den tidigare standarden IAS 17 Leasingavtal. Från och med 1 januari 2020 rapporterar segmenten leasingavtal enligt IFRS 16 då segmenten i den interna uppföljningen till ledningen har övergått till att rapportera leasingavtal enligt IFRS 16. Jämförelseåret 2019 har räknats om på motsvarande sätt. Till följd av ändrad redovisningsprincip i segmentsredovisningen har de alternativa nyckeltalen ändrats till att inkludera IFRS 16 (med undantag av Nettoskuld / Justerad EBITDA vilken exkluderar IFRS16).

IAS 20 Redovisning av statliga bidrag och upplysningar om statliga stöd. På grund av den extraordinära situation som Covid-19 medfört har Handicare mottagit statliga stöd på ett flertal marknader relaterat till personal. Dessa bidrag har redovisats som en kostnadsreduktion av de poster som bidragen avser. Bidragen redovisas i resultat- och balansräkning när det är rimligt säkert att bidragen kommer att erhållas och eventuella villkor för bidragen är uppfyllda. Under det andra och tredje kvartalet 2020 har statliga stöd uppgående till 1,9 MEUR redovisats i resultaträkningen.

Från och med 1 januari 2020 har segmentet Accessibility delats upp i två segment; Accessibility (vilken inkluderar Stairlifts-affären) och Vehicle Accessibility. Detta som en följd av en strategisk utvärdering där ledningen har sett över den interna rapporteringsstrukturen. Patient Handling har inte förändrats. Syftet är att öka transparensen mellan olika verksamhetsdelar och bättre reflektera nuvarande affärsstruktur. Jämförelseåren har räknats om på motsvarande sätt. För att underlätta jämförelsen mellan åren redovisas Vehicle Accessibility Danmark som avyttrades 2019 tillsammans med koncerngemensamma funktioner i Other.

Accessibility erbjuder svängda och raka trapphissar. Vehicle Accessibility har ett sortiment av produkter för fordonskonvertering i Norge för personer med särskilda behov. Patient Handling erbjuder ett brett produktutbudande för patientförflyttningar och lyft, främst för sjukhusmiljöer.

För tillfället finns inga andra tolkningar eller standarder som ännu inte trätt i kraft som förväntas medföra någon väsentlig påverkan på koncernens finansiella rapporter.

## Not 2 – Segmentsöversikt

Koncernen MEUR	Juli - september		Januari - september		RTM	Helår
	2020	2019	2020	2019	2019/20	2019
Accessibility	40,7	38,7	105,8	117,1	145,9	157,3
Patient Handling	9,2	11,7	28,4	36,6	41,5	49,7
Vehicle Accessibility	3,3	4,8	11,5	14,7	16,7	19,9
Other	0,0	4,5	0,0	14,6	3,5	18,0
<b>Intäkter - koncern</b>	<b>53,2</b>	<b>59,7</b>	<b>145,7</b>	<b>182,9</b>	<b>207,6</b>	<b>244,9</b>

Koncernen MEUR	Juli - september		Januari - september		RTM	Helår
	2020	2019	2020	2019	2019/20	2019
Accessibility	7,4	6,1	16,2	19,0	22,0	24,8
Patient Handling	0,7	0,1	-0,1	1,1	0,1	1,2
Vehicle Accessibility	0,0	0,2	0,6	1,1	1,0	1,6
Other	-2,0	-2,6	-7,4	-8,1	-10,0	-10,8
<b>Justerad EBITA - koncern</b>	<b>6,1</b>	<b>3,9</b>	<b>9,3</b>	<b>13,1</b>	<b>13,1</b>	<b>16,8</b>

Koncernen MEUR	Juli - september		Januari - september		RTM	Helår
	2020	2019	2020	2019	2019/20	2019
Justerad EBITA - koncern	6,1	3,9	9,3	13,1	13,1	16,8
Övriga specificerade poster	-	-	-9,5	-	-20,0	-10,5
Av- och nedskrivningar av immateriella tillgångar	-1,8	-1,5	-29,9	-4,6	-31,3	-6,0
Finansiella poster, netto	-1,9	1,1	-2,3	-1,2	-3,1	-2,0
<b>Resultat före skatt - koncern</b>	<b>2,4</b>	<b>3,4</b>	<b>-32,3</b>	<b>7,3</b>	<b>-41,3</b>	<b>-1,7</b>

Verksamheten fördelar inte tillgångar och skulder till olika segment och bolagets ledning följer inte verksamheten utifrån detta perspektiv varför detta inte inkluderas i segmentsöversikten.

Puls-verksamheten, som tidigare var ett segment, och Patient Handling Europa som tidigare var del av Patient Handling, redovisas som avvecklad verksamhet under 2019 och 2020, och ingen av dessa ingår därför i segmentsredovisningen, se vidare not 4.

## Not 3 – Förvärv och avyttringar

### Förvärv

Handicare har inte gjort några förvärv under 2019 eller 2020.

### Avyttringar

Vehicle Accessibility Danmark: 16 december 2019 avyttrades aktierna i Handicare Auto A/S till Auto Solutions ApS. Under 2019 uppgick intäkterna för Handicare Auto A/S till 18,0 MEUR och EBITA uppgick till 0,1 MEUR. Handicare Auto A/S ingår i den kvarvarande verksamheten för perioden innan avyttringen. Försäljningspriset för Handicare Auto A/S uppgick till 25 MDKK (3,3 MEUR) på kontant- och skuldfri basis och resulterade i en realiserad förlust om 9,3 MEUR. Den realiserade förlusten redovisas under övriga specificerade poster (se vidare not 5).

För mer detaljer kring de avyttrade verksamheterna Puls och Patient Handling Europa, se not 4.

## Not 4 – Avvecklad verksamhet

En avvecklad verksamhet är en del av ett företags verksamhet som representerar en självständig rörelsegren eller en väsentlig verksamhet inom ett geografiskt område.

### Puls

Den 22 maj 2019 avyttrades Puls AS till Mediq International BV. Puls AS och dess dotterbolag representerade affärsområdet Puls i Handicares segmentsredovisning. I och med försäljningen rapporteras Puls som avvecklad verksamhet. Resultat efter skatt från avvecklad verksamhet redovisas på en egen rad i resultaträkningen för perioden och jämförelseperioden. Utformningen av rapporten över finansiell ställning för innevarande och föregående år ändras inte på motsvarande sätt.

Köpeskillingen för Puls uppgick till 10,9 MEUR (106 MNOK). Reavinsten före skatt uppgick till 4,3 MEUR och ingår i resultat vid försäljning av avvecklad verksamhet nedan.



Avvecklad verksamhet Puls MEUR	Juli - september		Januari - september		Helår
	2020	2019	2020	2019	2019
Intäkter	-	-	-	6,2	6,2
Varukostnader	-	-	-	-4,3	-4,3
Personalkostnader	-	-	-	-1,1	-1,1
Övriga rörelsekostnader	-	-	-	-0,5	-0,5
Av- och nedskrivningar	-	-	-	-0,0	-0,0
<b>Rörelseresultat (EBIT)</b>	-	-	-	<b>0,3</b>	<b>0,3</b>
Resultat vid försäljning av avvecklad verksamhet	-	-	-	4,3	4,3
<b>Resultat före skatt</b>	-	-	-	<b>4,6</b>	<b>4,6</b>
Skatt	-	-	-	-	-
<b>Resultat efter skatt från avvecklad verksamhet</b>	-	-	-	<b>4,6</b>	<b>4,6</b>
Kassaflöde från den löpande verksamheten	-	-	-	-0,1	-0,1
Kassaflöde från investeringsverksamheten	-	-	-	8,1	8,1
<b>Likvida medel genererade av avvecklad verksamhet</b>	-	-	-	<b>8,0</b>	<b>8,0</b>

### Patient Handling Europa

Den 4 maj 2020 avyttrades Patient Handling Europa, inklusive samtliga verksamheter utanför Patient Handling Nordamerika, till Direct Healthcare Group. Patient Handling Europa och dess dotterbolag representerade en väsentlig del av affärsområdet Patient Handling i Handicares segmentsredovisning. I och med försäljningen rapporteras Patient Handling Europa som avvecklad verksamhet. Resultat efter skatt från avvecklad verksamhet redovisas på en egen rad i resultaträkningen för perioden och jämförelseperioden. Utformningen av rapporten över finansiell ställning för innevarande och föregående år ändras inte på motsvarande sätt.

Priset för Patient Handling Europa uppgick till 29,7 MEUR, på kontant- och skuldfri basis ("Enterprise Value"). Realisationsförlusten före skatt, inklusive transaktionskostnader, justerades med 1,0 MEUR under tredje kvartalet i samband med slutförandet av affären och den slutliga förlusten uppgår till -13,0 MEUR och ingår i resultat vid försäljning av avvecklad verksamhet nedan.

Avvecklad verksamhet Patient Handling Europa MEUR	Juli - september		Januari - september		Helår
	2020	2019	2020	2019	2019
Intäkter	-	5,9	10,1	19,2	26,1
Varukostnader	-	-2,7	-4,3	-8,3	-11,4
Personalkostnader	-	-1,4	-2,3	-4,5	-6,2
Övriga rörelsekostnader	-	-0,7	-1,1	-2,5	-3,3
Av- och nedskrivningar	-	-0,2	-0,3	-0,7	-0,9
<b>Rörelseresultat (EBIT)</b>	-	<b>0,9</b>	<b>2,0</b>	<b>3,2</b>	<b>4,3</b>
Resultat vid försäljning av avvecklade verksamheter	1,0	-	-13,0	-	-
Finansiella poster, netto	-	0,0	0,0	0,1	0,0
<b>Resultat före skatt</b>	<b>1,0</b>	<b>0,9</b>	<b>-10,9</b>	<b>3,3</b>	<b>4,4</b>
Skatt	-	0,0	-0,3	0,0	0,0
<b>Resultat efter skatt från avvecklad verksamhet</b>	<b>1,0</b>	<b>0,9</b>	<b>-11,2</b>	<b>3,3</b>	<b>4,4</b>
Kassaflöde från den löpande verksamheten	-	0,5	2,6	2,2	4,0
Kassaflöde från investeringsverksamheten	-0,3	-0,0	26,0	-0,1	-0,2
Kassaflöde från finansieringsverksamheten	-	-0,0	-0,1	-0,1	-0,3
<b>Likvida medel genererade av avvecklad verksamhet</b>	<b>-0,3</b>	<b>0,5</b>	<b>28,5</b>	<b>2,0</b>	<b>3,6</b>

## Not 5 – Övriga specificerade poster

Under tredje kvartalet 2020 har Handicare inga Övriga specificerade poster. Under niomånadersperioden hänförde sig kostnaderna till (i) the Lift Up Program, vilket avsåg omstruktureringskostnader relaterat till personal samt lokaler, rådgivningskostnader, kostnader relaterat till en uppgörelse med en kund och produktionaliseringskostnader, (ii) den strategiska översynen samt (iii) nedskrivning av goodwill relaterad till den nordamerikanska Patient Handling-verksamheten.

Under helåret 2019 hänförde sig övriga specificerade poster främst till realiserad förlust i samband med försäljningen av Vehicle Accessibility Danmark.

Koncernen MEUR	Juli - september		Januari - september		Helår
	2020	2019	2020	2019	2019
Omstruktureringskostnader	-	-	-7,3	-	-0,1
Strategisk översyn	-	-	-0,9	-	-1,1
Realiserad förlust	-	-	-	-	-9,3
<b>Övriga specificerade poster - EBITDA</b>	-	-	<b>-8,2</b>	-	<b>-10,5</b>
Nedskrivning fastigheter	-	-	-1,3	-	-
<b>Övriga specificerade poster - EBITA</b>	-	-	<b>-9,5</b>	-	<b>-10,5</b>
Nedskrivning goodwill PH NA	-	-	-25,0	-	-
<b>Övriga specificerade poster - EBIT</b>	-	-	<b>-34,5</b>	-	<b>-10,5</b>

## Not 6 – Finansiell nettoskuld

Koncernen MEUR	30 sep 2020	30 sep 2019	31 dec 2019
Långfristiga räntebärande skulder	74,0	102,1	92,9
Leasingskuld IFRS 16	16,6	26,6	22,6
Övriga räntebärande skulder	0,6	3,9	3,4
Avgår: likvida medel	-55,5	-35,6	-33,8
Avgår: IFRS 16-effekt	-16,6	-26,6	-22,6
<b>Nettoskuld</b>	<b>19,2</b>	<b>70,4</b>	<b>62,5</b>

Stockholm den 5 november 2020  
Handicare Group AB (publ)

Johan Ek  
VD och koncernchef

## Revisors granskningsrapport

Till styrelsen för Handicare Group AB (publ), org.nr 556982–7115

### Inledning

Vi har utfört en översiktlig granskning av den finansiella delårsinformationen i sammandrag (delårsrapporten) för Handicare Group AB (publ) per 30 september 2020 och den niomånadersperiod som slutade per detta datum. Det är styrelsen och verkställande direktören som har ansvaret för att upprätta och presentera denna delårsrapport i enlighet med IAS 34 och årsredovisningslagen. Vårt ansvar är att uttala en slutsats om denna delårsrapport grundad på vår översiktliga granskning.

### Den översiktliga granskningens inriktning och omfattning

Vi har utfört vår översiktliga granskning i enlighet med International Standard on Review Engagements ISRE 2410 *Översiktlig granskning av finansiell delårsinformation utförd av företagets valda revisor*. En översiktlig granskning består av att göra förfrågningar, i första hand till personer som är ansvariga för finansiella frågor och redovisningsfrågor, att utföra analytisk granskning och att vidta andra översiktliga granskningsåtgärder. En översiktlig granskning har en annan inriktning och en betydligt mindre omfattning jämfört med den inriktning och omfattning som en revision enligt International Standards on Auditing och god revisions sed i övrigt har.

De granskningsåtgärder som vidtas vid en översiktlig granskning gör det inte möjligt för oss att skaffa oss en sådan säkerhet att vi blir medvetna om alla viktiga omständigheter som skulle kunna ha blivit identifierade om en revision utförts. Den uttalade slutsatsen grundad på en översiktlig granskning har därför inte den säkerhet som en uttalad slutsats grundad på en revision har.

### Slutsats

Grundat på vår översiktliga granskning har det inte kommit fram några omständigheter som ger oss anledning att anse att delårsrapporten inte, i allt väsentligt, är upprättad för koncernens del i enlighet med IAS 34 och årsredovisningslagen samt för moderbolagets del i enlighet med årsredovisningslagen.

Stockholm den 5 november 2020

Ernst & Young AB

Stefan Andersson-Berglund  
Auktoriserad revisor

### Telefonkonferens

En telefonkonferens kommer att hållas av Johan Ek, VD och koncernchef, och Pernilla Lindén, CFO, kl. 09.00 CET den 5 november 2020. För att medverka använd följande länk för registrering i förväg: <http://emea.directeventreg.com/registration/5133785>

En presentation kommer att finnas tillgänglig på [www.handicaregroup.com/investors](http://www.handicaregroup.com/investors)

### Datum för finansiella rapporter och årsstämma:

Bokslutskommuniké 2020	12 februari 2021
Delårsrapport januari - mars 2021	28 april 2021
Årsstämman för 2020 kommer hållas i Stockholm	6 maj 2021

### För mer information kontakta:

Pernilla Lindén, CFO & IR, tel +46 708 775 832

*Denna information är sådan information som Handicare Group AB (publ) är skyldigt att offentliggöra enligt EU:s marknadsmissbruksförordning. Informationen lämnades, genom ovanstående kontaktpersons försorg, för offentliggörande den 5 november 2020 kl. 08.00 CET.*

### Framtidsinriktad information

I den mån denna rapport innehåller framtidsinriktad information så baseras den på Handicares koncernlednings nuvarande förväntningar. Även om ledningen bedömer att förväntningarna som framgår av sådan framtidsinriktad information är rimliga, kan ingen garanti lämnas för att dessa förväntningar kommer att visa sig vara korrekta. Följaktligen kan faktiskt framtida utfall variera väsentligt jämfört med vad som framgår i den framtidsinriktade informationen beroende på bland annat förändrade förutsättningar avseende ekonomi, marknad och konkurrens, förändringar i lagkrav och andra politiska åtgärder och variationer i valutakurser.

### Om Handicare

Handicare erbjuder lösningar för att öka oberoendet för funktionshindrade och äldre samt för att underlätta arbetet för vårdgivare och anhöriga. Erbjudandet omfattar ett brett utbud av raka och svängda trapphissar, hjälpmedel för förflyttning och lyft, samt produkter för anpassningar av fordon. Handicare är en global aktör med försäljning i ett 40-tal länder och koncernen är en av marknadsledarna inom området. Huvudkontoret ligger i Stockholm och tillverkning och montering sker på fyra platser i Nordamerika, Asien och Europa. Under tolv månadersperioden fram till september 2020 uppgick intäkterna till 208 MEUR och den justerade EBITA-marginalen till 6,3%. Antalet medarbetare uppgick till cirka 900 och aktien är noterad på Nasdaq Stockholm. För mer information, [www.handicaregroup.com](http://www.handicaregroup.com).

## Kvartalsdata

Koncernen	Q3	Q4	Q1	Q2	Q3	Q4	Q1	Q2	Q3
MEUR	2018	2018	2019	2019	2019	2019	2020	2020	2020
Intäkter	58,9	62,2	60,3	62,9	59,7	61,9	53,5	39,0	53,2
Kostnad såld vara	-33,4	-39,7	-36,0	-37,0	-35,6	-37,5	-31,3	-23,4	-30,8
<b>Bruttoresultat*</b>	<b>25,6</b>	<b>22,5</b>	<b>24,3</b>	<b>25,9</b>	<b>24,1</b>	<b>24,4</b>	<b>22,2</b>	<b>15,6</b>	<b>22,5</b>
Rörelsekostnader**	-19,8	-20,0	-18,4	-18,5	-18,1	-18,6	-18,0	-12,9	-14,8
<b>Justerad EBITDA*</b>	<b>5,8</b>	<b>2,6</b>	<b>5,9</b>	<b>7,4</b>	<b>6,0</b>	<b>5,8</b>	<b>4,2</b>	<b>2,7</b>	<b>7,7</b>
Avskrivningar materiella anläggningstillgångar**	-0,8	-0,9	-2,1	-2,1	-2,1	-2,1	-1,9	-1,8	-1,5
<b>Justerad EBITA*</b>	<b>4,9</b>	<b>1,7</b>	<b>3,9</b>	<b>5,3</b>	<b>3,9</b>	<b>3,7</b>	<b>2,3</b>	<b>0,9</b>	<b>6,1</b>
Övriga specificerade poster	-	-1,0	-	-	-	-10,5	-1,5	-8,0	-
<b>EBITA</b>	<b>4,9</b>	<b>0,7</b>	<b>3,9</b>	<b>5,3</b>	<b>3,9</b>	<b>-6,8</b>	<b>0,8</b>	<b>-7,1</b>	<b>6,1</b>
<b>Justerad EBITDA (exkl IFRS 16)</b>	<b>5,8</b>	<b>2,6</b>	<b>4,6</b>	<b>6,0</b>	<b>4,6</b>	<b>4,4</b>	<b>2,9</b>	<b>1,5</b>	<b>6,5</b>
<b>Nyckeltal, %</b>									
Bruttomarginal*	43,4 %	36,2 %	40,3 %	41,2 %	40,3 %	39,4 %	41,5 %	40,1 %	42,2 %
Justerad EBITDA-marginal*	9,8 %	4,1 %	9,8 %	11,8 %	10,0 %	9,4 %	7,8 %	6,9 %	14,4 %
Justerad EBITA-marginal*	8,3 %	2,7 %	6,4 %	8,5 %	6,5 %	6,0 %	4,3 %	2,4 %	11,5 %
EBITA-marginal*	8,3 %	1,1 %	6,4 %	8,5 %	6,5 %	-11,0 %	1,5 %	-18,1 %	11,5 %

## Koncernen exkl. Vehicle Acc Danmark

Intäkter (exkl Vehicle Acc. Danmark)*	54,4	57,0	55,2	57,9	55,3	58,5	53,5	39,0	53,2
Justerad EBITA (exkl Vehicle Acc. Danmark)*	4,7	1,9	3,7	5,3	3,9	3,7	2,3	0,9	6,1
Justerad EBITA-marginal (exkl Veh Acc DK)*	8,6%	3,2%	6,7%	9,2%	7,1%	6,3%	4,3%	2,4%	11,5%

\* Alternativa nyckeltal, se sid 21 till 23 för definitioner och beräkningar. \*\*Notera att 2018 ej är justerad för IFRS 16 då denna började tillämpas 1 januari 2019. Avyttrade verksamheter som redovisats som avvecklad verksamhet ingår inte i ovan tabell (Puls såldes maj 2019, Patient Handling Europa såldes i maj 2020).

## Alternativa nyckeltal - definitioner

Handicare använder vissa nyckeltal som inte är definierade i de regler för finansiell rapportering som Handicare tillämpar. Dessa alternativa nyckeltal anses vara viktiga resultat- och prestationsindikatorer för investerare och andra användare av delårsrapporten. Syftet med dessa nyckeltal är att skapa en bättre förståelse för hur verksamheten utvecklas. De alternativa nyckeltalen ska ses som ett komplement till, men inte en ersättning för, den finansiella information som upprättats i enlighet med IFRS. Det ska särskilt betonas att dessa alternativa nyckeltal, såsom de definierats, inte till fullo kan jämföras med andra bolags nyckeltal med samma benämning. För fullständig beskrivning se Årsredovisning 2019 sidan 95-97.

**Bruttomarginal**

Bruttoresultat i procent av intäkterna.

**Bruttoresultat**

Intäkter minskat med direkta kostnader (direkta material-, arbets- och fraktkostnader) för att tillverka och sälja produkterna.

**EBIT-marginal / EBITA-marginal / EBITDA -marginal**

Resultatmätt i procent av intäkterna.

**EBITA**

Resultat före ränta, skatt och avskrivningar på immateriella tillgångar.

**EBITDA**

Resultat före ränta, skatt och av- och nedskrivningar.

**Intäkter / Justerad EBITA exkl Vehicle Acc Danmark**

Resultatmätt exklusive Vehicle Accessibility Danmark, avyttrat december 2019.

**Investeringar (capex)**

Investeringar i anläggningstillgångar, både materiella och immateriella anläggningstillgångar, exklusive finansiella tillgångar.

**Justerad EBIT**

EBIT exklusive Övriga specificerade poster.

**Justerad EBIT-marginal / Justerad EBITA-marginal / Justerad EBITDA-marginal**

Justerade resultatmätt i procent av intäkterna.

**Justerad EBITA**

EBITA exklusive Övriga specificerade poster.

**Justerad EBITDA**

EBITDA exklusive Övriga specificerade poster.

**Justerat operativt kassaflöde**

Kassaflöde från den löpande verksamheten (inklusive förändringar i rörelsekapital) exklusive Övriga specificerade poster.

**Justerat operativt kassaflöde / Justerad EBITDA**

Justerat kassaflöde från den löpande verksamheten i procent av justerad EBITDA.

**Konstant valuta**

Omräkning av föregående period till aktuell periods genomsnittliga valutakurser.

**Nettoskuld**

Räntebärande skulder exklusive leasingkulder minskat med likvida medel.

**Nettoskuld/Justerad EBITDA**

Räntebärande nettoskuld i förhållande till justerad EBITDA exklusive IFRS16.

**Organisk tillväxt**

Organisk tillväxt avser intäktstillväxt exklusive (i) tillväxt hänförlig till förvärv och avyttringar, och (ii) tillväxt hänförlig till fluktuationer i valutakurser. För mer detaljer se avsnittet definitioner i bolagets årsredovisning 2019.

**Övriga specificerade poster**

Övriga specificerade poster omfattar transaktionskostnader, integrationskostnader, omstruktureringskostnader, kostnader för börsnotering, kostnader för återkallelse och övriga effektivitetsprojekt.

## Avstämning av väsentliga nyckeltal

Koncernen MEUR	Juli - september		Januari - september		Helår
	2020	2019	2020	2019	2019
<b>Intäkter</b>	<b>53,2</b>	<b>59,7</b>	<b>145,7</b>	<b>182,9</b>	<b>244,9</b>
Direkt material	-22,7	-26,5	-62,0	-81,1	-109,4
Direkt personal	-5,6	-6,9	-16,4	-20,3	-27,2
Frakt (in- och utgående)	-2,5	-2,2	-7,0	-7,2	-9,6
<b>Bruttoresultat</b>	<b>22,5</b>	<b>24,1</b>	<b>60,3</b>	<b>74,3</b>	<b>98,7</b>
<i>Bruttomarginal (%)</i>	<i>42,2%</i>	<i>40,3%</i>	<i>41,4%</i>	<i>40,6%</i>	<i>40,3%</i>

Koncernen MEUR	Juli - september		Januari - september		Helår
	2020	2019	2020	2019	2019
<b>Rörelseresultat (EBIT)</b>	<b>4,4</b>	<b>2,3</b>	<b>-30,1</b>	<b>8,5</b>	<b>0,3</b>
Övriga specificerade poster	-	-	9,5	-	10,5
Nedskrivning goodwill PH NA	-	-	25,0	-	-
<b>Justerat rörelseresultat (justerad EBIT)</b>	<b>4,4</b>	<b>2,3</b>	<b>4,4</b>	<b>8,5</b>	<b>10,8</b>
<i>EBIT-marginal</i>	<i>8,2%</i>	<i>3,9%</i>	<i>-20,6%</i>	<i>4,6%</i>	<i>0,1%</i>
<i>Justerad rörelsemarginal (justerad EBIT-marginal)</i>	<i>8,2%</i>	<i>3,9%</i>	<i>3,0%</i>	<i>4,6%</i>	<i>4,4%</i>

<b>Rörelseresultat (EBIT)</b>	<b>4,4</b>	<b>2,3</b>	<b>-30,1</b>	<b>8,5</b>	<b>0,3</b>
Av- och nedskrivningar immateriella tillgångar	1,8	1,5	29,9	4,6	6,0
<b>EBITA</b>	<b>6,1</b>	<b>3,9</b>	<b>-0,1</b>	<b>13,1</b>	<b>6,3</b>
Övriga specificerade poster	-	-	9,5	-	10,5
<b>Justerad EBITA</b>	<b>6,1</b>	<b>3,9</b>	<b>9,3</b>	<b>13,1</b>	<b>16,8</b>
<i>EBITA-marginal</i>	<i>11,5%</i>	<i>6,5%</i>	<i>-0,1%</i>	<i>7,2%</i>	<i>2,6%</i>
<i>Justerad EBITA-marginal</i>	<i>11,5%</i>	<i>6,5%</i>	<i>6,4%</i>	<i>7,2%</i>	<i>6,9%</i>

<b>Rörelseresultat (EBIT)</b>	<b>4,4</b>	<b>2,3</b>	<b>-30,1</b>	<b>8,5</b>	<b>0,3</b>
Av- och nedskrivningar immateriella tillgångar	1,8	1,5	29,9	4,6	6,0
Av- och nedskrivningar materiella tillgångar	1,5	2,1	5,2	6,2	8,2
Övriga specificerade poster - Nedskrivningar	-	-	1,3	-	-
<b>EBITDA</b>	<b>7,7</b>	<b>6,0</b>	<b>6,4</b>	<b>19,3</b>	<b>14,5</b>
Övriga specificerade poster - EBITDA	-	-	8,2	-	10,5
<b>Justerad EBITDA</b>	<b>7,7</b>	<b>6,0</b>	<b>14,5</b>	<b>19,3</b>	<b>25,1</b>
IFRS 16-effekt (hyra)	-1,1	-1,4	-3,6	-4,1	-5,5
<b>Justerad EBITDA (exkl IFRS16)</b>	<b>6,5</b>	<b>4,6</b>	<b>10,9</b>	<b>15,2</b>	<b>19,5</b>
<i>EBITDA-marginal</i>	<i>14,4%</i>	<i>10,0%</i>	<i>4,4%</i>	<i>10,5%</i>	<i>5,9%</i>
<i>Justerad EBITDA-marginal</i>	<i>14,4%</i>	<i>10,0%</i>	<i>10,0%</i>	<i>10,5%</i>	<i>10,2%</i>
<i>Justerad EBITDA-marginal (exkl IFRS16)</i>	<i>12,3%</i>	<i>7,6%</i>	<i>7,5%</i>	<i>8,3%</i>	<i>8,0%</i>

Koncernen MEUR	Juli - september		Januari - september		Helår
	2020	2019	2020	2019	2019
<b>Kassaflöde före förändring i rörelsekapital</b>	<b>4,8</b>	<b>8,3</b>	<b>11,8</b>	<b>25,0</b>	<b>30,9</b>
Betald inkomstskatt	0,1	0,3	0,4	0,6	0,3
Erhållen / betald ränteutäkt / räntekostnad	-0,7	-1,1	-2,4	-3,2	-4,2
Finansnetto enligt resultaträkning	1,9	-1,1	2,3	1,2	2,0
Icke kassaflödespåverkande poster	1,5	0,6	-3,3	0,1	0,4
Övriga specificerade poster (exkl reaförlust Veh Acc DK)	-	-	8,2	-	1,2
Avyttrad verksamhet	-	-1,1	-2,4	-4,3	-5,6
<b>Justerad EBITDA</b>	<b>7,7</b>	<b>6,0</b>	<b>14,5</b>	<b>19,3</b>	<b>25,1</b>
Förändring i rörelsekapital	6,6	2,5	8,4	-7,9	-5,8
Nettoinvesteringar i materiella/ immateriella tillgångar	-1,3	-1,2	-3,1	-3,1	-5,0
<b>Justerat operativt kassaflöde</b>	<b>13,0</b>	<b>7,3</b>	<b>19,8</b>	<b>8,3</b>	<b>14,2</b>

Koncernen	30 sep	30 sep	31 dec
MEUR	2020	2019	2019
Långfristiga räntebärande skulder	74,0	102,1	92,9
Leasingskuld IFRS 16	16,6	26,6	22,6
Övriga räntebärande skulder	0,6	3,9	3,4
Avgår: likvida medel	-55,5	-35,6	-33,8
Avgår: IFRS 16-effekt	-16,6	-26,6	-22,6
<b>Nettoskuld</b>	<b>19,2</b>	<b>70,4</b>	<b>62,5</b>

Koncernen exkl Vehicle Accessibility Danmark	Juli - september		Januari - september		Helår
MEUR	2020	2019	2020	2019	2019
<b>Intäkter</b>	<b>53,2</b>	<b>59,7</b>	<b>145,7</b>	<b>182,9</b>	<b>244,9</b>
Vehicle Accessibility Danmark	-	-4,5	-	-14,5	-18,0
<b>Intäkter exkl Vehicle Acc Danmark</b>	<b>53,2</b>	<b>55,3</b>	<b>145,7</b>	<b>168,4</b>	<b>226,9</b>
<b>Justerad EBITA</b>	<b>6,1</b>	<b>3,9</b>	<b>9,3</b>	<b>13,1</b>	<b>16,8</b>
Vehicle Accessibility Danmark	-	0,1	-	-0,1	-0,2
<b>Justerad EBITA exkl Vehicle Acc Danmark</b>	<b>6,1</b>	<b>3,9</b>	<b>9,3</b>	<b>13,0</b>	<b>16,6</b>
<i>Justerad EBITA-marginal exkl Vehicle Acc Danmark</i>	<i>11,5%</i>	<i>7,1%</i>	<i>6,4%</i>	<i>7,7%</i>	<i>7,3%</i>

## Förändring av segmentsredovisning 2020

Från och med 1 januari 2020 omfattar segmentsrapporteringen i koncernens externa finansiella rapporter tre affärsområden: Accessibility (vilket inkluderar stairlifts-affären), Vehicle Accessibility och Patient Handling. Nedan visas kvartalsvis information för 2019 och 2020 för de nya segmenten. Notera att siffrorna exkluderar den avyttrade verksamheten Patient Handling Europa (avyttrat maj 2020), vilken redovisas som avvecklad verksamhet (tillsammans med Puls som avyttrades maj 2019). För att öka transparensen och förbättra jämförelsen mellan åren redovisas Vehicle Accessibility Danmark tillsammans med koncerngemensamma funktioner i Other fram till och med avyttringstidpunkten.

Under 2019 rapporterade koncernens segment leasingavtal enligt den tidigare standarden IAS 17 Leasingavtal. Från och med 1 januari 2020 rapporterar segmenten leasingavtal enligt IFRS 16 internt och omräknade siffror för 2019 visas nedan.

Accessibility	Q1	Q2	Q3	Q4	FY	Q1	Q2	Q3
MEUR	2019	2019	2019	2019	2019	2020	2020	2020
Intäkter	38,7	39,6	38,7	40,2	157,3	39,0	26,0	40,7
Rörelsekostnader	-31,4	-32,0	-31,6	-33,4	-128,5	-32,0	-22,4	-32,4
<b>Justerad EBITDA*</b>	<b>7,3</b>	<b>7,6</b>	<b>7,1</b>	<b>6,8</b>	<b>28,8</b>	<b>7,1</b>	<b>3,6</b>	<b>8,3</b>
Avskrivningar materiella anläggningstillgångar	-1,0	-1,0	-1,0	-1,0	-4,0	-0,9	-0,9	-0,8
<b>Justerad EBITA*</b>	<b>6,3</b>	<b>6,6</b>	<b>6,1</b>	<b>5,8</b>	<b>24,8</b>	<b>6,1</b>	<b>2,7</b>	<b>7,4</b>
IFRS 16-effekt	0,0	0,0	0,0	0,0	-0,1	-0,1	-0,1	-0,1
<b>Justerad EBITA (exkl IFRS 16)</b>	<b>6,3</b>	<b>6,6</b>	<b>6,1</b>	<b>5,7</b>	<b>24,7</b>	<b>6,1</b>	<b>2,6</b>	<b>7,4</b>
<b>Justerad EBITDA (exkl IFRS 16)</b>	<b>6,7</b>	<b>7,0</b>	<b>6,5</b>	<b>6,1</b>	<b>26,3</b>	<b>6,4</b>	<b>2,9</b>	<b>7,6</b>
<b>Nyckeltal, %</b>								
<i>Justerad EBITDA-marginal*</i>	<i>18,8 %</i>	<i>19,2 %</i>	<i>18,4 %</i>	<i>16,9 %</i>	<i>18,3 %</i>	<i>18,1 %</i>	<i>13,9 %</i>	<i>20,3 %</i>
<i>Justerad EBITA-marginal*</i>	<i>16,2 %</i>	<i>16,7 %</i>	<i>15,9 %</i>	<i>14,4 %</i>	<i>15,8 %</i>	<i>15,7 %</i>	<i>10,3 %</i>	<i>18,3 %</i>
<i>Justerad EBITA-marginal (exkl IFRS 16)</i>	<i>16,2 %</i>	<i>16,6 %</i>	<i>15,8 %</i>	<i>14,3 %</i>	<i>15,7 %</i>	<i>15,5 %</i>	<i>10,1 %</i>	<i>18,1 %</i>
<i>Justerad EBITDA-marginal (exkl IFRS 16)</i>	<i>17,3 %</i>	<i>17,6 %</i>	<i>16,8 %</i>	<i>15,2 %</i>	<i>16,7 %</i>	<i>16,3 %</i>	<i>11,3 %</i>	<i>18,7 %</i>

Patient Handling MEUR	Q1 2019	Q2 2019	Q3 2019	Q4 2019	FY 2019	Q1 2020	Q2 2020	Q3 2020
Intäkter	12,1	12,8	11,7	13,1	49,7	10,3	8,9	9,2
Rörelsekostnader	-11,7	-11,2	-11,0	-12,3	-46,2	-11,0	-7,9	-8,1
<b>Justerad EBITDA*</b>	<b>0,4</b>	<b>1,6</b>	<b>0,7</b>	<b>0,8</b>	<b>3,5</b>	<b>-0,7</b>	<b>1,1</b>	<b>1,1</b>
Avskrivningar materiella anläggningstillgångar	-0,5	-0,5	-0,6	-0,6	-2,2	-0,6	-0,6	-0,4
<b>Justerad EBITA*</b>	<b>-0,1</b>	<b>1,0</b>	<b>0,1</b>	<b>0,2</b>	<b>1,2</b>	<b>-1,3</b>	<b>0,5</b>	<b>0,7</b>
IFRS 16-effekt	0,0	0,0	0,0	-0,1	-0,1	0,0	0,0	0,0
<b>Justerad EBITA (exkl IFRS 16)</b>	<b>-0,1</b>	<b>1,0</b>	<b>0,1</b>	<b>0,1</b>	<b>1,1</b>	<b>-1,3</b>	<b>0,5</b>	<b>0,7</b>
<b>Justerad EBITDA (exkl IFRS 16)</b>	<b>0,2</b>	<b>1,3</b>	<b>0,4</b>	<b>0,5</b>	<b>2,4</b>	<b>-0,9</b>	<b>0,8</b>	<b>0,9</b>
<b>Nyckeltal, %</b>								
<i>Justerad EBITDA-marginal*</i>	3,6 %	12,2 %	6,0 %	5,9 %	7,0 %	-6,4 %	12,1 %	11,8 %
<i>Justerad EBITA-marginal*</i>	-0,9 %	8,0 %	1,2 %	1,3 %	2,5 %	-12,6 %	6,0 %	7,5 %
<i>Justerad EBITA-marginal (exkl IFRS 16)</i>	-1,1 %	7,7 %	0,9 %	0,9 %	2,2 %	-12,9 %	5,6 %	7,2 %
<i>Justerad EBITDA-marginal (exkl IFRS 16)</i>	1,5 %	10,2 %	3,7 %	3,5 %	4,8 %	-9,2 %	9,2 %	9,8 %

Vehicle Accessibility MEUR	Q1 2019	Q2 2019	Q3 2019	Q4 2019	FY 2019	Q1 2020	Q2 2020	Q3 2020
Intäkter	4,3	5,5	4,8	5,2	19,9	4,1	4,1	3,3
Rörelsekostnader	-3,7	-4,7	-4,4	-4,5	-17,3	-3,6	-3,6	-3,0
<b>Justerad EBITDA*</b>	<b>0,6</b>	<b>0,8</b>	<b>0,5</b>	<b>0,7</b>	<b>2,6</b>	<b>0,5</b>	<b>0,5</b>	<b>0,3</b>
Avskrivningar materiella anläggningstillgångar	-0,2	-0,3	-0,3	-0,3	-1,1	-0,3	-0,2	-0,2
<b>Justerad EBITA*</b>	<b>0,4</b>	<b>0,6</b>	<b>0,2</b>	<b>0,4</b>	<b>1,6</b>	<b>0,3</b>	<b>0,3</b>	<b>0,0</b>
IFRS 16-effekt	0,0	0,0	0,0	0,0	-0,1	0,0	0,0	0,0
<b>Justerad EBITA (exkl IFRS 16)</b>	<b>0,4</b>	<b>0,5</b>	<b>0,1</b>	<b>0,4</b>	<b>1,4</b>	<b>0,2</b>	<b>0,2</b>	<b>-0,0</b>
<b>Justerad EBITDA (exkl IFRS 16)</b>	<b>0,4</b>	<b>0,5</b>	<b>0,2</b>	<b>0,5</b>	<b>1,6</b>	<b>0,3</b>	<b>0,3</b>	<b>0,0</b>
<b>Nyckeltal, %</b>								
<i>Justerad EBITDA-marginal*</i>	14,5 %	14,6 %	9,6 %	13,7 %	13,1 %	12,6 %	12,3 %	8,2 %
<i>Justerad EBITA-marginal*</i>	8,8 %	10,0 %	3,7 %	8,5 %	7,8 %	6,2 %	6,5 %	0,9 %
<i>Justerad EBITA-marginal (exkl IFRS 16)</i>	8,1 %	9,5 %	3,1 %	7,9 %	7,2 %	5,6 %	5,9 %	-0,1 %
<i>Justerad EBITDA-marginal (exkl IFRS 16)</i>	8,4 %	9,8 %	4,2 %	8,7 %	7,9 %	6,5 %	6,4 %	0,5 %

Other MEUR	Q1 2019	Q2 2019	Q3 2019	Q4 2019	FY 2019	Q1 2020	Q2 2020	Q3 2020
Intäkter	5,1	5,0	4,5	3,5	18,0	0,0	0,0	0,0
Rörelsekostnader	-7,5	-7,6	-6,8	-5,9	-27,8	-2,7	-2,5	-2,0
<b>Justerad EBITDA*</b>	<b>-2,4</b>	<b>-2,6</b>	<b>-2,3</b>	<b>-2,5</b>	<b>-9,8</b>	<b>-2,7</b>	<b>-2,5</b>	<b>-2,0</b>
Avskrivningar materiella anläggningstillgångar	-0,3	-0,3	-0,3	-0,2	-1,0	-0,1	-0,1	-0,1
<b>Justerad EBITA*</b>	<b>-2,7</b>	<b>-2,8</b>	<b>-2,6</b>	<b>-2,7</b>	<b>-10,8</b>	<b>-2,8</b>	<b>-2,6</b>	<b>-2,0</b>
IFRS 16-effekt	0,0	0,0	0,0	0,0	-0,1	0,0	0,0	0,0
<b>Justerad EBITA (exkl IFRS 16)</b>	<b>-2,7</b>	<b>-2,8</b>	<b>-2,6</b>	<b>-2,7</b>	<b>-10,8</b>	<b>-2,8</b>	<b>-2,6</b>	<b>-2,0</b>
<b>Justerad EBITDA (exkl IFRS 16)</b>	<b>-2,7</b>	<b>-2,8</b>	<b>-2,6</b>	<b>-2,6</b>	<b>-10,7</b>	<b>-2,8</b>	<b>-2,6</b>	<b>-2,0</b>



Koncernen	Q1	Q2	Q3	Q4	FY	Q1	Q2	Q3
MEUR	2019	2019	2019	2019	2019	2020	2020	2020
Intäkter	60,3	62,9	59,7	61,9	244,9	53,5	39,0	53,2
Rörelsekostnader	-54,4	-55,5	-53,8	-56,1	-219,8	-49,3	-36,3	-45,6
<b>Justerad EBITDA*</b>	<b>5,9</b>	<b>7,4</b>	<b>6,0</b>	<b>5,8</b>	<b>25,1</b>	<b>4,2</b>	<b>2,7</b>	<b>7,7</b>
Avskrivningar materiella anläggningstillgångar	-2,1	-2,1	-2,1	-2,1	-8,2	-1,9	-1,8	-1,5
<b>Justerad EBITA*</b>	<b>3,9</b>	<b>5,3</b>	<b>3,9</b>	<b>3,7</b>	<b>16,8</b>	<b>2,3</b>	<b>0,9</b>	<b>6,1</b>
IFRS 16-effekt	-0,1	-0,1	-0,1	-0,1	-0,5	-0,1	-0,1	-0,1
<b>Justerad EBITA (exkl IFRS 16)</b>	<b>3,8</b>	<b>5,2</b>	<b>3,8</b>	<b>3,6</b>	<b>16,4</b>	<b>2,2</b>	<b>0,8</b>	<b>6,0</b>
<b>Justerad EBITDA (exkl IFRS 16)</b>	<b>4,6</b>	<b>6,0</b>	<b>4,6</b>	<b>4,4</b>	<b>19,5</b>	<b>2,9</b>	<b>1,5</b>	<b>6,5</b>
<b>Nyckeltal, %</b>								
<i>Justerad EBITDA-marginal*</i>	9,8 %	11,8 %	10,0 %	9,4 %	10,2 %	7,8 %	6,9 %	14,4 %
<i>Justerad EBITA-marginal*</i>	6,4 %	8,5 %	6,5 %	6,0 %	6,9 %	4,3 %	2,4 %	11,5 %
<i>Justerad EBITA-marginal (exkl IFRS 16)</i>	6,2 %	8,3 %	6,3 %	5,8 %	6,7 %	4,0 %	2,1 %	11,3 %
<i>Justerad EBITDA-marginal (exkl IFRS 16)</i>	7,6 %	9,6 %	7,6 %	7,1 %	8,0 %	5,4 %	3,8 %	12,3 %

\* Alternativa nyckeltal, se sid 21 till 23 för definitioner och beräkningar.

# Vi gör vardagen enklare



## Om Handicare

I mer än ett kvarts sekel har vi helhjärtat ägnat oss åt utveckling av smarta hjälpmedel för enkla förflyttningar samt åt att göra livet och arbetet enklare för både brukare och personal inom vård och omsorg. Handicare erbjuder produkter och lösningar för att öka oberoendet för funktionsnedsatta och äldre och ge dem möjlighet att leva ett aktivt liv på deras villkor, samt för att underlätta arbetet för vårdgivare och anhöriga.

## Vad

Vårt erbjudande omfattar ett brett utbud av raka och svängda trapphissar, hjälpmedel för förflyttning och lyft, produkter samt lösningar för anpassningar av fordon.

## Var

Vi är en global aktör med försäljning i ett 40-tal länder. Huvudkontoret ligger i Stockholm och försäljningen sker både via de egna försäljningskontoren i Europa och Nordamerika men även via distributörer och återförsäljare världen över. Tillverkning och montering sker i våra fyra anläggningar i Nordamerika, Asien och Europa.

## Till vem

**80%** Till vård i hemmet, "Homecare"

**20%** Till sjukhus och institutioner, "Institutional"