

Delårsrapport
januari – juni 2020

Andra kvartalet 2020

Ett kvartal präglat av Covid-19. Trots detta positiv justerad EBITA, som en följd av snabb kortsiktig omställning av verksamheten men också strukturella förbättringar genom the Lift Up Program. Handicare har en fortsatt stark finansiell position.

Andra kvartalet 2020

- Intäkterna uppgick till 39,0 MEUR (62,9).
- Den organiska tillväxten var -1,6%.
- Bruttomarginalen uppgick till 40,1% (41,2).
- Justerad EBITA uppgick till 0,9 MEUR (5,3) och motsvarande marginal var 2,4% (8,5).
- EBIT uppgick till -8,7 MEUR (3,8), vilket inkluderar Övriga specificerade poster om 8 MEUR relaterade till the Lift Up Program.
- Periodens resultat (inklusive avvecklad verksamhet) uppgick till -28,2 MEUR (6,4), vilket inkluderar realiserad förlust vid avyttringen av Patient Handling Europa om -13,9 MEUR, inklusive transaktionskostnader.
- Resultat per aktie (inklusive avvecklad verksamhet) före och efter utspädning uppgick till -0,48 EUR (0,11).
- Justerat operativt kassaflöde om 2,0 MEUR (0,9) och leverage förbättrades till 2,2x.
- Avyttringen av Patient Handling Europa slutfördes 4 maj.
- Beslut togs om etablering av en lokal produktionsanläggning för trapphissar i USA 2021.
- Randi Binstock utsågs till President Patient Handling Nordamerika med tillträde 1 juli 2020.

Covid-19: effekter och finansiell påverkan

- På koncernnivå märktes en organisk omsättningsminskning med -35% under april-maj, vilket förbättrades till -25% i juni, som en följd av att tidigare nedstängda länder öppnat upp igen.
- Under förutsättning att det inte blir fler kraftiga nedstängningar under det tredje kvartalet, räknar vi med fortsatt gradvis förbättring av omsättningen.
- Handicare har under kvartalet motagit statliga stöd om 1,6 MEUR, relaterat till personal.
- Handicare har en fortsatt stark finansiell position och likviditet.



Koncernen i sammandrag MEUR	April - juni			Januari - juni			RTM	Helår
	2020	2019	Δ%	2020	2019	Δ%	2019/20	2019
Intäkter	39,0	62,9	-38,0 %	92,5	123,2	-24,9 %	214,1	244,9
Bruttoresultat*	15,6	25,9	-39,7 %	37,8	50,2	-24,7 %	86,3	98,7
Bruttomarginal*, %	40,1 %	41,2 %	-	40,9 %	40,8 %	-	40,3 %	40,3 %
Justerad EBITDA*	2,7	7,4	-63,6 %	6,9	13,3	-48,4 %	18,6	25,1
Justerad EBITDA-marginal*, %	6,9 %	11,8 %	-	7,4 %	10,8 %	-	8,7 %	10,2 %
Justerad EBITA*	0,9	5,3	-82,8 %	3,2	9,2	-65,2 %	10,8	16,8
Justerad EBITA-marginal*, %	2,4 %	8,5 %	-	3,5 %	7,5 %	-	5,1 %	6,9 %
Rörelseresultat (EBIT)	-8,7	3,8	n/a	-34,4	6,2	n/a	-40,3	0,3
Rörelsemarginal, (EBIT-marginal)*, %	-22,2 %	6,1 %	-	-37,2 %	5,0 %	-	-18,8 %	0,1 %
Justerat rörelseresultat (justerad EBIT)*	-0,7	3,8	n/a	0,0	6,2	-99,4 %	4,8	10,8
Justerad rörelsemarginal (justerad EBIT marginal)*, %	-1,7 %	6,1 %	-	0,0 %	5,0 %	-	2,2 %	4,4 %
Periodens resultat (inkl avvecklad verksamhet)	-28,2	6,4	n/a	-49,2	9,9	n/a	-56,8	2,3
Resultat per aktie (inkl avvecklad verks.) före och efter utspädning, EUR	-0,48	0,11	n/a	-0,83	0,17	n/a	-0,96	0,04
Justerat operativt kassaflöde*	2,0	0,9	130,3 %	6,8	1,0	582,5 %	20,0	14,2
Nettoskuld / justerad EBITDA (exkl IFRS16) (RTM)*, ggr	2,2	3,2	-32,1 %	2,2	3,2	-32,1 %	2,2	2,6

* Alternativa nyckeltal, se sid 23 till 25 för definitioner och beräkningar.

Handicare Auto A/S (Vehicle Accessibility Danmark) avyttrades i december 2019 och ingår i den kvarvarande verksamheten fram till och med avyttringsdatumet.

Puls-verksamheten avyttrades 22 maj 2019 och Patient Handling Europa avyttrades 4 maj 2020. Båda redovisas som avvecklad verksamhet under samtliga perioder, se vidare not 4.

Om inget annat anges så beskrivs Handicares kvarvarande verksamhet i denna rapport.

Koncernchefens kommentar

Kära aktieägare,

I kvartalet påverkade Covid-19 Handicares verksamhet i samtliga affärsområden med minskad omsättning som följd, särskilt i marknader som befann sig i omfattande lockdown. Koncernens snabba respons att reducera såväl direkta som indirekta kostnader har bidragit till att minska negativ kortsiktig lönsamhetspåverkan. Kortsiktiga kostnadsbesparingar har uppnåtts genom lägre resursanvändning och kostnadsbesparingar i organisationen. Utöver detta har Handicare framgångsrikt lanserat the Lift Up Program för att genomföra en rad strukturella kostnadsminskningsinitiativ vilka kommer stärka koncernens utveckling och effektivitet på medellång sikt.



Som tidigare kommunicerats minskade koncernens omsättning 35% i april och maj, jämfört med motsvarande period föregående år. I juni såg vi dock att samtliga marknader sakta började att återhämta sig och vi noterade en förbättring i marknader som har öppnat upp igen. För juni minskade omsättningen 25%, jämfört med föregående år, och för det andra kvartalet minskade omsättningen 32%, jämfört med motsvarande period föregående år. Trots det utmanande omvärldsläget uppnådde vi 0,9 MEUR i justerad EBITA för kvartalet.

The Lift Up Program fortskrider snabbare än plan

I samband med rapporten för det första kvartalet lanserade vi the Lift Up Program – en plan i tre faser med målet att strukturellt och permanent lyfta bolaget till bättre effektivitet. Under kapitalmarknadsuppdateringen den 12 juni presenterade vi kostnadsbesparande åtgärder vilka förväntas resultera i en positiv, justerad EBITA-effekt om 8 MEUR årligen, med förväntad full run-rate-effekt i 2020. Då de flesta aktiviteter i fas I redan är genomförda fortskrider vi snabbare än plan med uppskattningsvis 90% av total resultatpåverkan på plats redan i juli.

I Patient Handling Nordamerika, har en trestegsplan för att vända utvecklingen lanserats. Ett flertal aktiviteter ämnade att stabilisera och förbättra effektiviteten har redan implementerats. Den 2 juni presenterade vi utnämningen av Randi Binstock som ny President för affärsområdet.

Accelererad tillväxt i Accessibility

Vår prioritet framöver är att fokusera på tillväxtinitiativ som ger utväxling på de starka underliggande fundamenta, som karaktäriserar marknaden för Accessibility, och vår nya förbättrade struktur. På kort sikt kommer fokus att läggas på att reducera ledtider i leveranskedjan så väl som att förstärka konkurrenskraften i vår leverantörsbas. Vi fortsätter även med utvalda kommersiella initiativ relaterade till prissättning och ökning av antalet återförsäljare i våra marknader.

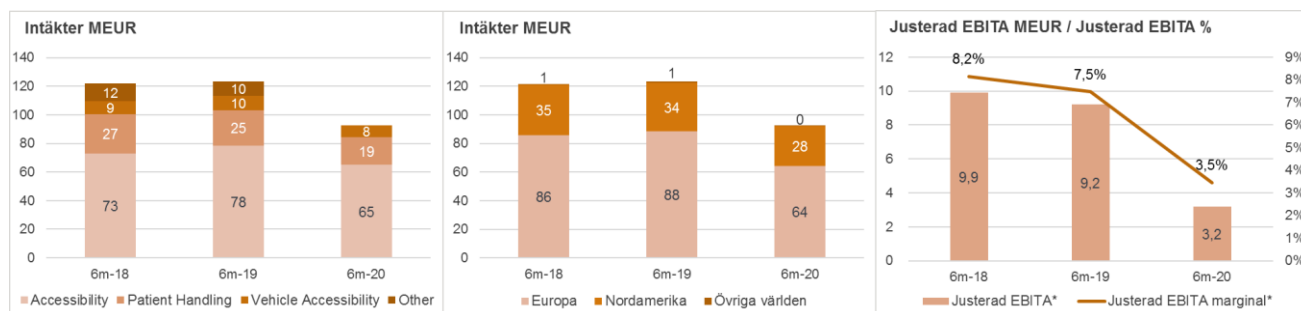
Baserat på våra starka tillväxtutsikter i Nordamerika, har vi beslutat att etablera en produktionsanläggning för trapphissar i USA – en marknad med stor potential där Handicare har goda möjligheter att vinna ytterligare marknadsandelar. Den nya anläggningen, som kommer vara i full produktion under 2021, kommer tillåta oss att avsevärt minska ledtider i regionen, och därmed stärka vår konkurrenskraft.

Utsikt

Trots de kortsiktiga negativa effekterna av Covid-19 pandemin fortsätter den långsiktiga efterfrågan för våra produkter och lösningar inom Accessibility att stödjas av globala megatrender, och viljan hos människor att stanna hemma längre kan även komma att stärkas. Med merparten av the Lift Up Program implementerat är vi trygga i att ha lyckats skapa en mer konkurrenskraftig kostnadsbas. De stärkta försäljningstrenderna vi har sett i den senare delen av andra kvartalet har fortsatt och lett till förbättrad orderingång även i juli. Nuvarande försäljningstrender ger oss ökad trygghet i att ytterligare förbättringar kan förväntas i den andra delen av 2020, bortsett från eventuella pandemirelaterade motgångar. En gradvis marknadsåterhämtning, kombinerat med vår starka finansiella position, kassaflöde och en lägre kostnadsbas borde kunna möjliggöra en fortsatt förbättrad resultatutveckling. Med stöd av denna positiva trend kommer vi fortsätta implementeringen av vår uppdaterade strategi med målsättning att leverera på de mål på medellång sikt vi kommunicerat till aktieägarna.

Johan Ek
VD och koncernchef

Koncernens utveckling



Koncernen MEUR	April - juni			Januari - juni			RTM	Helår
	2020	2019	Δ%	2020	2019	Δ%	2019/20	2019
Intäkter	39,0	62,9	-38,0 %	92,5	123,2	-24,9 %	214,1	244,9
Vehicle Accessibility Danmark	-	-5,0	-	-	-10,1	-	-7,9	-18,0
Valutaeffekter*	-	-0,9	-	-	-0,8	-	-2,3	-3,1
Intäkter, organisk tillväxt	39,0	57,1	-31,6 %	92,5	112,4	-17,7 %	203,9	223,8

*justerat för omräkningseffekt, ej transaktionseffekt

Koncernen MEUR	April - juni			Januari - juni			RTM	Helår
	2020	2019	%	2020	2019	%	2019/20	2019
Intäkter	39,0	62,9	-38,0 %	92,5	123,2	-24,9 %	214,1	244,9
Kostnad såld vara	-23,4	-37,0	n/a	-54,7	-73,0	n/a	-127,8	-146,2
Bruttoresultat*	15,6	25,9	-39,7 %	37,8	50,2	-24,7 %	86,3	98,7
Rörelsekostnader	-12,9	-18,5	n/a	-31,0	-36,9	n/a	-67,7	-73,6
Justerad EBITDA*	2,7	7,4	-63,6 %	6,9	13,3	-48,4 %	18,6	25,1
Avskrivningar materiella anläggningstillgångar	-1,8	-2,1	n/a	-3,7	-4,1	n/a	-7,8	-8,2
Justerad EBITA*	0,9	5,3	-82,8 %	3,2	9,2	-65,2 %	10,8	16,8
Övriga specificerade poster	-8,0	-	n/a	-9,5	-	n/a	-20,0	-10,5
EBITA	-7,1	5,3	n/a	-6,3	9,2	n/a	-9,2	6,3
Justerad EBITA (exkl Vehicle Acc. DK)*	0,9	5,3	-82,7 %	3,2	9,0	-64,5 %	10,8	16,6

Nyckeltal %

Bruttomarginal*	40,1 %	41,2 %	40,9 %	40,8 %	40,3 %	40,3 %
Justerad EBITDA-marginal*	6,9 %	11,8 %	7,4 %	10,8 %	8,7 %	10,2 %
Justerad EBITA-marginal*	2,4 %	8,5 %	3,5 %	7,5 %	5,1 %	6,9 %
EBITA-marginal*	-18,1 %	8,5 %	-6,8 %	7,5 %	-4,3 %	2,6 %
Justerad EBITA-marginal (exkl Veh. Acc. DK)*	2,4 %	9,2 %	3,5 %	8,0 %	5,2 %	7,3 %

* Alternativa nyckeltal, se sid 23 till 25 för definitioner och beräkningar. Vehicle Accessibility Danmark avyttrades i december 2019 och ingår i den kvarvarande verksamheten fram till och med avyttringsdatumet (i beräkningen av den organiska tillväxten är försäljningen exkluderad). Puls-verksamheten och Patient Handling Europa redovisas som avvecklad verksamhet i denna rapport.

April – juni 2020 Intäkter och resultat

Kvartalet har präglats av Covid-19 och Handicares prioritet har varit att säkerställa anställdas och kunders välmående tillsammans med att snabbt anpassa verksamheten genom att vidta åtgärder för att skydda vår finansiella ställning och likviditet. Åtgärder har inkluderat kortsiktiga kapacitetsanpassningar i form av permitteringar samt reducering av temporära resurser och icke-nödvändiga kostnader, men också implementeringen av the Lift Up Program.

Intäkterna för det andra kvartalet minskade med -38,0%, främst relaterat till Covid-19 men också påverkat av att den sålda verksamheten Vehicle Accessibility Danmark ingår i jämförelseperioden. Organiskt minskade intäkterna med -31,6%, till största del hänförligt till negativa effekter av Covid-19 och främst drivet av de länder som haft kraftig nedstängning under kvartalet. Uppdelat på månaderna i kvartalet var den organiska omsättningsminskningen -35% under april-maj, vilket förbättrades till -25% i juni, som en följd av att tidigare nedstängda länder öppnat upp igen. Accessibility rapporterade en organisk

nedgång om -33,9%, Patient Handling redovisade en organisk nedgång om -30,0% och Vehicle Accessibility minskade organiskt med -17,1%.

Den justerade EBITA-marginalen minskade till 2,4% (8,5), som en följd av den kraftiga intäktsminskningen på grund av Covid-19. Rörelsekostnader var väsentligt lägre i absoluta tal, en nedgång med -5,6 MEUR, motsvarande en reduktion på 30%, men högre än föregående år i förhållande till intäkterna. Nedgången i absoluta tal var en följd av både de snabbt implementerade kortsiktiga kapacitetsanpassningarna men också att de långsiktiga effekterna av the Lift Up Program börjat ge effekt i kvartalet. Cirka 0,9 MEUR av nedgången i rörelsekostnaderna är hänförligt till Covid-19-relaterade statliga stöd erhållna på flera marknader relaterat till bemanning. Viss positiv effekt också från att Vehicle Accessibility Danmark inte är inkluderat i kostnaderna för 2020. Bruttomarginalen minskade med drygt 1 procentenhet till 40,1% (41,2), drivet av lägre marginal för Accessibility, främst från ökade fraktkostnader (relaterat till Covid-19) samt ogynnsam produktmix. Bruttoresultatet inkluderar Covid-19-relaterat statligt stöd om 0,8 MEUR relaterat till bemanning. Övriga specificerade poster är hänförliga till kostnader för the Lift Up Program.

Valutaeffekten (omräkningseffekt) på justerad EBITA uppgick till -0,1 MEUR.

Finansnettot minskade till -5,1 MEUR (-2,3). Räntekostnader uppgick till -0,8 MEUR (-1,1), varav -0,1 MEUR är relaterade till leasingkulden. Valutakurseffekter påverkade finansnettot negativt med -4,3 MEUR (-1,2). Resultat före skatt för den kvarvarande verksamheten uppgick till -13,7 MEUR (1,5).

Skattekostnaden för kvartalet uppgick till -0,8 MEUR (-0,4). Periodens resultat för den kvarvarande verksamheten uppgick till -14,5 MEUR (1,1), vilket motsvarar -0,25 EUR (0,02) per aktie före och efter utspädning.

Periodens resultat var -28,2 MEUR (6,4), vilket motsvarar -0,48 EUR (0,11) per aktie före och efter utspädning. Realiserad förlust vid avyttringen av Patient Handling Europa uppgick till 13,9 MEUR, inklusive transaktionskostnader.

Januari – juni 2020

Intäkter och resultat

Intäkterna för det första halvåret minskade med -24,9%, delvis relaterat till försäljningen av Vehicle Accessibility Danmark. Organiskt minskade intäkterna med -17,7%, främst hänförligt till negativa effekter av Covid-19. På koncernnivå märktes en omsättningsnedgång från mitten av mars till följd av minskad efterfrågan och fördröjning av enskilda projekt. För halvårsperioden rapporterade alla affärsområden en intäktsminskning organiskt, varav Accessibility med -17,0%, Patient Handling med -23,2% och Vehicle Accessibility med -8,1%.

Den justerade EBITA-marginalen minskade till 3,5% (7,5), som en följd av den plötsliga intäktsminskningen hänförlig till Covid-19 vilken ledde till högre rörelsekostnader i förhållande till intäkterna i jämförelse med föregående år. Bruttomarginalen ökade något till 40,9% (40,8%) drivet främst av en ändring av produktmixen till följd av försäljningen av Vehicle Accessibility Danmark i december 2019. Rörelsekostnaderna var lägre i absoluta tal mot föregående år, relaterat till ovan beskrivna åtgärder som sattes in i mars för att motverka effekterna av Covid-19, effekter av the Lift Up Program samt även att Vehicle Accessibility Danmark inte är inkluderat i kostnaderna för 2020. Övriga specificerade poster är hänförliga till kostnader för the Lift Up Program och den strategiska översynen.

Valutaeffekten (omräkningseffekt) på justerad EBITA uppgick till -0,2 MEUR.

Under det första kvartalet gjordes en nedskrivning på 25 MEUR av goodwill relaterad till den nordamerikanska Patient Handling-verksamheten, detta som en följd av en uppdatering av nedskrivningstestet där försenad återgång till positiv tillväxt i Patient Handling tagits i beaktande. Nedskrivningen har ingen kassaflödespåverkan. Efter nedskrivningen uppgår goodwill relaterad till Patient Handling Nordamerika till 15 MEUR.

Finansnettot förbättrades till -0,3 MEUR (-2,2). Räntekostnader uppgick till -1,9 MEUR (-2,2), varav -0,3 MEUR är relaterade till leasingkulden. Valutakurseffekter påverkade finansnettot positivt med 1,5 MEUR (0,0). Resultat före skatt för den kvarvarande verksamheten uppgick till -34,8 MEUR (3,9).

Skattekostnaden uppgick till -2,3 MEUR (-0,9) under perioden. Periodens resultat för den kvarvarande verksamheten uppgick till -37,0 MEUR (3,0), vilket motsvarar -0,63 EUR (0,05) per aktie före och efter utspädning.

Periodens resultat var -49,2 MEUR (9,9), vilket motsvarar -0,83 EUR (0,17) per aktie före och efter utspädning. Realiserad förlust vid avyttringen av Patient Handling Europa uppgick till 13,9 MEUR, inklusive transaktionskostnader.

Kassaflöde och finansiell ställning

Kassaflödet från den löpande verksamheten uppgick till -0,1 MEUR (2,4) under kvartalet. Minskningen jämfört med föregående år hänför sig främst till lägre resultat. Utbetalningar relaterade till Övriga specificerade poster uppgick till -1,9 MEUR (-0,5), och avsåg främst den strategiska översynen och the Lift Up Program.

Nettoinvesteringar i materiella/immateriella tillgångar under kvartalet uppgick till -1,0 MEUR (-1,0). Dessa var fördelade på anläggningstillgångar -0,2 MEUR, aktiverade utvecklingskostnader -0,3 MEUR och IT -0,4 MEUR.

Koncernens likvida medel vid periodens utgång uppgick till 54,6 MEUR (29,1). Den räntebärande nettoskulden (exklusive leasingkulden enligt IFRS 16) var 29,0 MEUR (76,6) vid periodens utgång. Minskningen av nettoskulden från årskiftet med

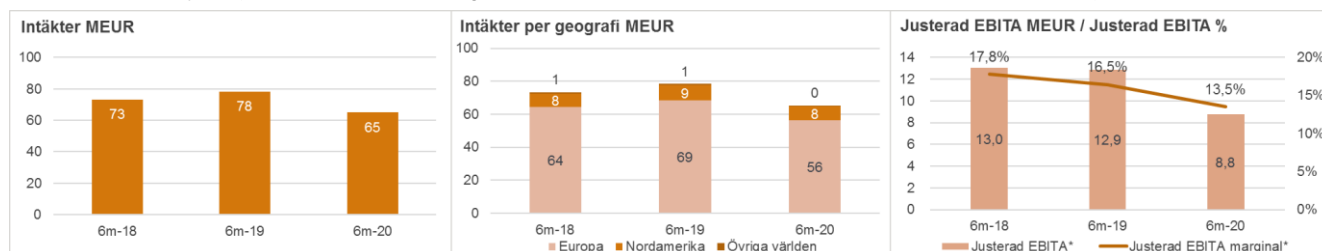
33,5 MEUR är främst hänförligt till köpeskilling erhållen från försäljningen av Patient Handling Europa. Leasingskuld enligt IFRS 16 uppgick till 17,4 MEUR vid periodens utgång. Denna utgörs främst av hyreskontrakt för lokaler.

För halvårsperioden uppgick kassaflödet från den löpande verksamheten till 8,8 MEUR (6,3). Ökningen jämfört med föregående år hänför sig främst till minskad rörelsekapitalbinding. Utbetalningar relaterade till Övriga specificerade poster uppgick till -2,4 MEUR (-1,3) och avsåg främst den strategiska översynen och the Lift Up Program.

Nettoinvesteringarna under halvårsperioden uppgick till -1,8 MEUR (-2,0). Dessa var fördelade på anläggningstillgångar -0,5 MEUR, aktiverade utvecklingskostnader -0,8 MEUR samt IT-system -0,6 MEUR.

Accessibility

Inom Accessibility erbjuder Handicare svängda och raka trapphissar, i första hand avsedda för hemmiljöer.



Accessibility MEUR	April - juni			Januari - juni			RTM	Helår
	2020	2019	Δ%	2020	2019	Δ%	2019/20	2019
Intäkter	26,0	39,6	-34,4 %	65,0	78,4	-17,0 %	143,9	157,3
Förvärv/avyttringar	-	-	-	-	-	-	-	-
Valutaeffekter*	-	-0,3	-	-	-0,0	-	-1,0	-1,0
Intäkter, organisk tillväxt	26,0	39,4	-33,9 %	65,0	78,4	-17,0 %	143,0	156,3

*justerat för omräkningseffekt, ej transaktionseffekt

Accessibility MEUR	April - juni			Januari - juni			RTM	Helår
	2020	2019	Δ%	2020	2019	Δ%	2019/20	2019
Intäkter	26,0	39,6	-34,4 %	65,0	78,4	-17,0 %	143,9	157,3
Rörelsekostnader	-22,4	-32,0	n/a	-54,4	-63,5	n/a	-119,4	-128,5
Justerad EBITDA*	3,6	7,6	-52,5 %	10,7	14,9	-28,5 %	24,6	28,8
Avskrivningar materiella anläggningstillgångar	-0,9	-1,0	n/a	-1,9	-2,0	n/a	-3,8	-4,0
Justerad EBITA*	2,7	6,6	-59,4 %	8,8	12,9	-31,8 %	20,7	24,8
Övriga specificerade poster	-1,0	-	n/a	-1,0	-	n/a	-1,0	-
EBITA	1,7	6,6	-74,8 %	7,8	12,9	-39,7 %	19,7	24,8

Nyckeltal %								
Justerad EBITDA-marginal*	13,9 %	19,2 %		16,4 %	19,0 %		17,1 %	18,3 %
Justerad EBITA-marginal*	10,3 %	16,7 %		13,5 %	16,5 %		14,4 %	15,8 %
EBITA-marginal*	6,4 %	16,7 %		12,0 %	16,5 %		13,7 %	15,8 %

* Alternativa nyckeltal, se sid 23 till 25 för definitioner och beräkningar.

April – juni 2020

Intäkterna för det första kvartalet minskade med -34,4% jämfört med föregående år. Den organiska minskningen var -33,9%, varav Europa -32,8% och Nordamerika -37,1%. Minskningen är i sin helhet hänförlig till Covid-19, och det är främst i de länder där nedstängningen varit kraftigast där försäljningen minskat mest och vi kan se en tydlig förbättring så fort ett land öppnar upp igen. Generellt har Nederländerna och Tyskland påverkats mindre, medan länder som Frankrike, Italien, Storbritannien och USA påverkats mer. Uppdelat på månaderna i kvartalet var den organiska omsättningsminskningen -40% under april-maj, vilket förbättrades till -23% i juni.

Den justerade EBITA-marginalen minskade med -6,4 procentenheter under kvartalet som ett resultat av lägre bruttomarginal, främst på grund av högre fraktkostnader (relaterat till Covid-19) och ogynnsam produktmix, samt även högre rörelsekostnader (exklusive kostnader för såld vara) i förhållande till försäljning. Rörelsekostnaderna var dock väsentligt lägre i absoluta tal, vilket är en följd av de åtgärder som vidtagits för att anpassa sig till de lägre volymerna. Vi har under kvartalet erhållit statligt stöd om 1,1 MEUR relaterat till personal som en följd av Covid-19. Övriga specificerade poster är hänförliga till the Lift Up Program.

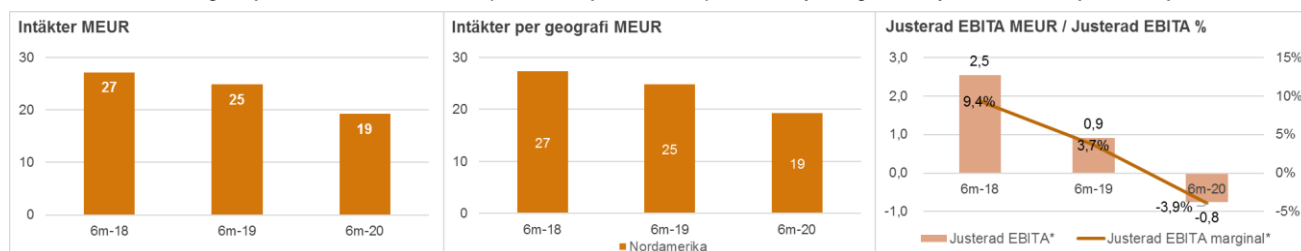
Januari – juni 2020

Intäkterna för det första halvåret minskade med -17,0% jämfört med föregående år. Den organiska tillväxten var även den -17,0%, varav den organiska tillväxten för Europa minskade med -17,6% medan minskningen i Nordamerika blev -9,7%, tack vare ett starkt första kvartal. Nedgången för halvåret är helt relaterad till den effekt som Covid-19 haft på marknaden.

Den justerade EBITA-marginalen minskade med -3,0 procentenheter under det första halvåret, som en följd av den plötsliga intäktsminskningen från Covid-19 vilken ledde till högre rörelsekostnader i förhållande till intäkterna i jämförelse med föregående år. Bruttomarginalen var ner något mot föregående år som en följd av ökade fraktkostnader (relaterat till Covid-19) och ogynnsam produktmix.

Patient Handling

Inom Patient Handling erbjuder Handicare ett brett produkterbudande för patientförflyttningar och lyft, främst för sjukhusmiljöer.



Patient Handling MEUR	April - juni			Januari - juni			RTM	Helår
	2020	2019	Δ%	2020	2019	Δ%	2019/20	2019
Intäkter	8,9	12,8	-30,0 %	19,2	24,9	-22,6 %	44,1	49,7
Förvärv/avyttringar	-	-	-	-	-	-	-	-
Valutaeffekter*	-	0,0	-	-	0,2	-	-0,7	-0,5
Intäkter, organisk tillväxt	8,9	12,8	-30,0 %	19,2	25,1	-23,2 %	43,4	49,2

*justerat för omräkningseffekt, ej transaktionseffekt

Patient Handling MEUR	April - juni			Januari - juni			RTM	Helår
	2020	2019	Δ%	2020	2019	Δ%	2019/20	2019
Intäkter	8,9	12,8	-30,0 %	19,2	24,9	-22,6 %	44,1	49,7
Rörelsekostnader	-7,9	-11,2	n/a	-18,8	-22,9	n/a	-42,2	-46,2
Justerad EBITDA*	1,1	1,6	-30,4 %	0,4	2,0	-78,8 %	1,9	3,5
Avskrivningar materiella anläggningstillgång	-0,6	-0,5	n/a	-1,2	-1,1	n/a	-2,3	-2,2
Justerad EBITA*	0,5	1,0	-47,8 %	-0,8	0,9	n/a	-0,4	1,2
Övriga specificerade poster	-2,7	-	n/a	-2,9	-	n/a	-3,1	-0,1
EBITA	-2,2	1,0	n/a	-3,7	0,9	n/a	-3,5	1,1

Nyckeltal %

Justerad EBITDA-marginal*	12,1 %	12,2 %	2,2 %	8,0 %	4,3 %	7,0 %
Justerad EBITA-marginal*	6,0 %	8,0 %	-3,9 %	3,7 %	-1,0 %	2,5 %
EBITA-marginal*	-24,3 %	8,0 %	-19,2 %	3,7 %	-8,0 %	2,2 %

* Alternativa nyckeltal, se sid 23 till 25 för definitioner och beräkningar.

April – juni 2020

Intäkterna för det andra kvartalet minskade med -30,0%, både rapporterat och organiskt. Covid-19 påverkade intäkterna negativt till följd av minskad tillgång till vårdinrättningar och uppskjutna installationer av takliftrar. Störst minskning ser vi inom segmentet US Institutional. Uppdelat på månaderna i kvartalet var den organiska omsättningsminskningen -31% under april-maj och -30% i juni.

Trots den stora intäktsminskningen uppnåddes en justerad EBITA-marginal om 6,0% (8,0) för kvartalet, vilket är drivet av både kortsiktiga åtgärder såsom permitteringar och generella kostnadsminskningar, men också mer långsiktiga justeringar av kostnadsbasen genom the Lift Up Program. Vi har under kvartalet erhållit statligt stöd om 0,4 MEUR relaterat till permitterade anställda i Kanada som en följd av Covid-19. Övriga specificerade poster är hänförliga till the Lift Up Program.

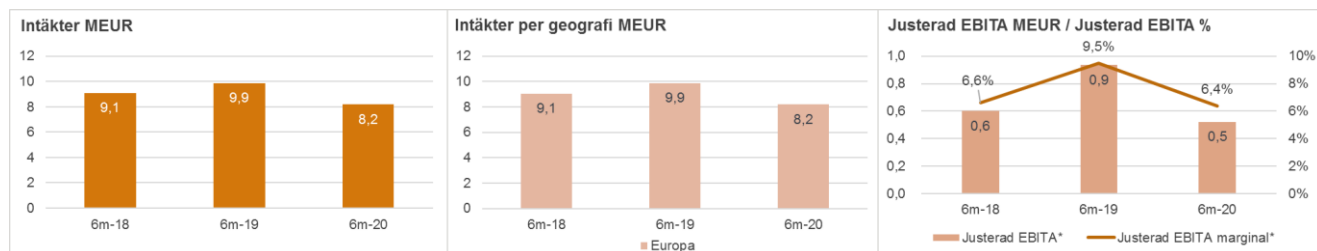
Januari – juni 2020

Intäkterna för det första halvåret minskade med -22,6%. Organiskt minskade intäkterna med -23,2% som ett resultat av lägre försäljning främst inom segmentet US Institutional där vi sett en minskad tillgång till vårdinrättningar och uppskjutna installationer av takliftrar under Covid-19-pandemin.

Den justerade EBITA-marginalen var -3,9% (3,7) under halvårsperioden, drivet främst av sämre operationell hävstång under det första kvartalet, både på kostnad såld vara och på andra rörelsekostnader på grund av den lägre försäljningen. Övriga specificerade poster är främst hänförliga till the Lift Up Program.

Vehicle Accessibility

Inom Vehicle Accessibility erbjuder Handicare främst fordonskonvertering i Norge för personer med särskilda behov.



Vehicle Accessibility MEUR	April - juni			Januari - juni			RTM	Helår
	2020	2019	Δ%	2020	2019	Δ%	2019/20	2019
Intäkter	4,1	5,5	-26,5 %	8,2	9,9	-17,1 %	18,2	19,9
Förvärv / avyttringar	-	-	-	-	-	-	-	-
Valutaeffekter*	-	-0,6	-	-	-1,0	-	-0,7	-1,7
Intäkter, organisk tillväxt	4,1	4,9	-17,1 %	8,2	8,9	-8,1 %	17,5	18,2

*justerat för omräkningseffekt, ej transaktionseffekt

Vehicle Accessibility MEUR	April - juni			Januari - juni			RTM	Helår
	2020	2019	Δ%	2020	2019	Δ%	2019/20	2019
Intäkter	4,1	5,5	-26,5 %	8,2	9,9	-17,1 %	18,2	19,9
Rörelsekostnader	-3,6	-4,7	n/a	-7,2	-8,4	n/a	-16,0	-17,3
Justerad EBITDA*	0,5	0,8	-38,0 %	1,0	1,4	-29,0 %	2,2	2,6
Avskrivningar materiella anläggningstillgångar	-0,2	-0,3	n/a	-0,5	-0,5	n/a	-1,1	-1,1
Justerad EBITA*	0,3	0,6	-52,2 %	0,5	0,9	-44,2 %	1,1	1,6
Övriga specificerade poster	-0,0	-	-	-0,0	-	-	-0,0	-
EBITA	0,2	0,6	-57,3 %	0,5	0,9	-47,2 %	1,1	1,6
Nyckeltal %								
Justerad EBITDA-marginal*	12,3 %	14,6 %		12,5 %	14,5 %		12,0 %	13,1 %
Justerad EBITA-marginal*	6,5 %	10,0 %		6,4 %	9,5 %		6,3 %	7,8 %
EBITA-marginal	5,8 %	10,0 %		6,0 %	9,5 %		6,1 %	7,8 %

* Alternativa nyckeltal, se sid 23 till 25 för definitioner och beräkningar.

April – juni 2020

Intäkterna för det andra kvartalet minskade med -26,5%. Organiskt minskade intäkterna med -17,1%, en effekt av både Covid-19 vilket gett försening av leveranser av bilar och lägre andel service-intäkter, samt också lägre ambulanskonvertering mot föregående år. Uppdelat på månaderna i kvartalet var den organiska omsättningsminskningen -8% under april-maj medan juni fick större påverkan, -30%, eftersom det finns en tidsförskjutning i affärsmodellen.

Den justerade EBITA-marginalen minskade till 6,5% (10,0), drivet av högre rörelsekostnader (exklusive kostnad såld vara) i förhållande till intäkterna, även om kostnader i absoluta tal gått ner väsentligt. Bruttomarginalen var i linje med föregående år men påverkades negativt av valutaförändringar (svagare NOK mot EUR). Vi har under kvartalet erhållit statligt stöd om 0,1 MEUR relaterat till permitterade anställda som en följd av Covid-19.

Januari – juni 2020

Intäkterna för det första halvåret minskade med -17,1%. Organiskt minskade intäkterna med -8,1% som ett resultat av lägre intäkter under andra kvartalet, till största del relaterat till Covid-19 men också lägre ambulanskonvertering mot föregående år.

Den justerade EBITA-marginalen minskade till 6,4% (9,5), till största del på grund av högre rörelsekostnader (exkl kostnad såld vara) i förhållande till intäkterna, samt negativa valutaförändringar (svagare NOK mot EUR) vilket haft en negativ påverkan på bruttomarginalen.

Affärsområdet Other - Koncerngemensamma kostnader och Vehicle Accessibility Danmark

Other MEUR	April - juni		Januari - juni		RTM	Helår
	2020	2019	2020	2019	2019/20	2019
Personalkostnader	-1,1	-1,3	-2,5	-2,6	-5,1	-5,2
IT-kostnader	-1,0	-1,0	-1,8	-2,0	-3,7	-3,8
Övriga kostnader	-0,5	-0,6	-0,9	-1,0	-1,6	-1,8
Avskrivningar materiella anläggningstillgångar	-0,1	-0,1	-0,1	-0,1	-0,2	-0,2
Koncerngemensamma kostnader	-2,6	-2,9	-5,4	-5,7	-10,6	-11,0
Vehicle Acc. DK	-	0,0	-	0,2	-0,0	0,2
Justerad EBITA*	-2,6	-2,8	-5,4	-5,5	-10,6	-10,8
Övriga specificerade poster	-2,9	-	-4,2	-	-14,6	-10,4
EBITA	-5,5	-2,8	-9,5	-5,5	-25,2	-21,2

I samband med den strategiska översynen och för att öka transparensen mellan segmenten beslutades att Vehicle Accessibility Danmark (avyttrat i december 2019) inkluderas i det operativa resultatet för affärsområdet Other, vilken också inkluderar koncerngemensamma kostnader. När det gäller koncerngemensamma kostnader är de största kostnadsposterna (i) personalkostnader, vilket inkluderar kostnaden för majoriteten av ledningsgruppen, styrelsen och andra gruppfunktioner, samt (ii) IT-kostnader, vilka inkluderar 85% av koncernens totala IT-kostnader som en följd av en centraliserad IT-funktion.

Koncerngemensamma kostnader, exklusive Vehicle Accessibility Danmark och övriga specificerade poster, uppgick till -2,6 MEUR (-2,9). De lägre kostnaderna i kvartalet jämfört med föregående år är främst ett resultat av lägre kostnader för personal. Inget statligt stöd erhållet relaterat till koncerngemensamma kostnader. Intäkterna för Vehicle Accessibility Danmark uppgick under det andra kvartalet 2019 till 5,0 MEUR med en EBITA på 0,0 MEUR.

Övriga specificerade poster uppgick till -2,9 MEUR (0,0) för det andra kvartalet och var helt hänförliga till the Lift Up Program. För halvåret är kostnaderna även hänförliga till den strategiska översynen.

Personal

Antalet heltidsanställda uppgick vid periodens utgång till 856 personer (1 108). Genomsnittligt antal heltidsanställda uppgick under kvartalet till 895 (1 123). I samband med försäljningen av Puls i maj 2019 och Vehicle Accessibility Danmark i december 2019 minskade antalet heltidsanställda med 37 respektive 54 personer. Vid försäljningen av Patient Handling Europa i maj 2020 minskade antalet heltidsanställda med 87 personer.

Moderbolaget

Intäkterna för de första sex månaderna uppgick till 4,5 MEUR (5,2). Resultat före skatt uppgick till -6,2 MEUR (1,9). Periodens resultat uppgick till -5,5 MEUR (1,9).

Säsongsvariationer

Koncernens intäkter är föremål för begränsade säsongsvariationer. Vanligtvis är intäktsgenereringen relativt jämnt fördelad mellan första och andra halvåret.

Risker och osäkerhetsfaktorer

Handicare är en global koncern med försäljning i ett 40-tal länder och är som sådan exponerad för ett antal affärsmässiga och finansiella risker. Riskhantering är därför en viktig process för Handicare i syfte att nå uppsatta mål. En effektiv riskhantering utgör ett naturligt led i den löpande uppföljningen och den framåtriktade bedömningen av verksamheten. Covid-19 är en osäkerhetsfaktor som påverkar kortsiktig efterfrågan. Vi följer situationen noggrant och arbetar aktivt med medarbetare, kunder och andra affärspartners för att dämpa effekterna så långt det är möjligt. Handicarens långsiktiga riskexponering bedöms inte avvika från den naturliga exponering som är förknippad med Handicarens löpande affärsverksamhet. För en djupare analys av risker hänvisas till Handicarens årsredovisning för 2019.

Tvister

Handicare Stairlifts B.V. är för närvarande involverad i en rättslig process med en av koncernens leverantörer, Eriks B.V., rörande en produktåterkallelse av den ackumulator som Eriks B.V. har levererat till Handicare. Förhandlingarna med motparten kunde ej avslutas under kvartalet utan fortsätter under 2020.

Aktier

Antal aktier vid periodens slut uppgick till 58 939 000 stycken. Ingen förändring mot föregående år. I enlighet med bolagsstämmbeslut i maj 2020 infördes ett incitamentsprogram under vilket maximalt 1 198 370 teckningsoptioner kan emitteras. Vid maximalt utnyttjande av programmet kommer utspädningseffekten uppgå till cirka 2 procent av aktiekapital och röstetal. I

enlighet med bolagsstämmbeslut i maj 2019 infördes ett incitamentsprogram under vilket maximalt 1 211 804 teckningsoptioner kan emitteras. Vid maximalt utnyttjande av programmet kommer utspädningseffekten uppgå till cirka 2 procent av aktiekapital och röstetal. I enlighet med bolagsstämmbeslut i oktober 2017 infördes ett incitamentsprogram under vilket maximalt 556 416 teckningsoptioner kan emitteras. Av dessa kvarstår 278 208 teckningsoptioner och vid maximalt utnyttjande av dessa kommer utspädningseffekten uppgå till cirka 0,5 procent av aktiekapitalet och röstetalet.

Väsentliga händelser under perioden

Covid-19: effekter och finansiell påverkan

Som en följd av Covid-19-pandemin har Handicare vidtagit åtgärder för att anpassa verksamheten till de i nuläget bedömda konsekvenserna. Detta innebär bland annat nödvändiga kapacitetsanpassningar samt kraftiga kostnadsminskningar.

På koncernnivå märktes en organisk omsättningsminskning med -35% under perioden april-maj, vilket förbättrades till -25% i juni, som en följd av att tidigare nedstängda länder öppnat upp igen. På grund av den extraordinära situation som Covid-19 medfört har Handicare mottagit statliga stöd på ett flertal marknader relaterat till personal. Under det andra kvartalet 2020 har statliga stöd uppgående till 1.6 MEUR redovisats i resultaträkningen.

För tredje kvartalet 2020 räknar vi med att den gradvisa förbättringen av omsättning och lönsamhet fortsätter (förutsatt att det inte blir nya kraftiga nedstängningar).

De långsiktiga ekonomiska effekterna av Covid-19 är svårbedömda. Ekonomins snabba och kraftiga inbromsning ska ställas mot enorma stimulansåtgärder från världens centralbanker och regeringar. Vi räknar dock med att den demografiskt drivna efterfrågan på Handicarens produkter förblir stark och att nuvarande kris i ett längre perspektiv skapar ett visst uppdämt behov.

Den finansiella påverkan av nu beslutade åtgärder utvärderas kontinuerligt men Handicare har en stark finansiell position och likviditet.

Utdelning

Givet rådande omvärldsklimat och osäkerheten kring de kommande ekonomiska effekterna av Covid-19 beslutade styrelsen att dra tillbaka tidigare kommunicerat förslag till årsstämman 2020 om en utdelning om 0,07 EUR per aktie. Styrelsen har ambitionen att kalla till extra bolagsstämma andra halvåret 2020 för att besluta om utdelning. Det slutliga ställningstagandet avseende utdelningen sker när effekterna av Covid-19 bättre kan överblickas.

Förändringar i Handicarens koncernledning

Den 20 april 2020 lämnade Staffan Ternström sin roll som VD och koncernchef. Istället utsågs styrelseledamoten Johan Ek till tillförordnad VD och koncernchef under en övergångsperiod. Rekryteringen av en ny VD påbörjades under det andra kvartalet.

Randi Binstock utsågs till President för Patient Handling Nordamerika med tillträde 1 juli 2020.

Mattias Hakeröd lämnade Handicare och sin roll som Executive Vice President Human Resources 15 maj 2020.

Erik Østby som tidigare innehade rollen som Executive Vice President Patient Handling Europe & ROW och Global Commercial Excellence, transfererade med verksamheten Patient Handling Europa i samband med avyttringen i maj 2020.

Företagstransaktioner

Den 9 april 2020 meddelade Handicare att bolaget tecknat avtal om att avyttra Patient Handling Europa, inklusive samtliga verksamheter utanför Patient Handling Nordamerika, till Direct Healthcare Group. Avyttringen görs mot bakgrund av den strategiska översyn som Handicare annonserade i rapporten för det tredje kvartalet 2019.

Priset uppgick till cirka 30 MEUR, på en kontant- och skuldfri basis ("Enterprise Value") och motsvarar en EV/justerad EBITDA-multipel på cirka 8x för helåret 2019. Affären avslutades 4 maj 2020. Transaktionen utlöste en realisationsförlust, inklusive transaktionskostnader, till ett uppskattat belopp om cirka 13,9 MEUR, vilken redovisats i den här rapporten.

Från och med den här rapporten redovisas Patient Handling Europa som avvecklad verksamhet i resultaträkningen. Historisk balansräkning är ej justerad på motsvarande sätt.

Strategisk översyn avslutades

I syfte att synliggöra Handicarens underliggande värden beslutade styrelsen i samband med rapporten för tredje kvartalet 2019 att inleda en utvärdering av olika strategiska alternativ. Syftet var att synliggöra Handicarens underliggande värden och ge en tydlig riktning framåt.

Översynen ledde till att Handicare under fjärde kvartalet 2019 avyttrade Vehicle Accessibility Danmark samt att vi i maj 2020 avyttrade Patient Handling Europa (se ovan). I tillägg avyttrades Puls i maj 2019.

Översynen konkluderade vidare att Handicare ska fokusera på utvecklingen av affärsområdet Accessibility (trapphissar) samt slutföra den pågående omställningen av Patient Handling Nordamerika med avsikt att skapa högre lönsamhet.

I samband med försäljningen av Patient Handling Europa avslutades den strategiska översynen.

Etablering av egen produktion av trapphissar i USA

Den 11 juni meddelade Handicare att bolaget beslutat att etablera en lokal produktionsanläggning för trapphissar i USA. Den nya produktionsanläggningen kommer att möjliggöra betydligt kortare ledtider vilket innebär en stor konkurrensfördel. Investeringen uppgår till cirka 2,5 MEUR och anläggningen kommer att nå full produktion inom tolv månader.

Kapitalmarknadsuppdatering 2020

Den 12 juni arrangerade Handicare en webbsänd kapitalmarknadsuppdatering där företagsledningen presenterade företagets strategi samt the Lift Up Program. De kostnadsbesparande åtgärderna inom programmet förväntas resultera i en positiv, justerad EBITA-effekt om 8 MEUR årligen. Kostnadsreduceringen är baserad på normaliserade affärsvolymerna och består endast av bestående besparingar. Då implementering av åtgärderna redan pågår förväntar sig Handicare en positiv effekt på koncernens justerade EBITA om 3-4 MEUR under 2020. Programmet förväntas nå full årlig effekt i slutet av 2020 och uppvisa en justerad EBITA-effekt på 8 MEUR under 2021. Engångskostnader för programmet uppgår till 8 MEUR, varav 6,5 MEUR är kassaflödespåverkande, och hela beloppet har reserverats under andra kvartalet 2020.

Långsiktigt incitamentsprogram

Årsstämman beslutade om införande av långsiktigt incitamentsprogram genom (A) riktad nyemission av teckningsoptioner och (B) godkännande av överlåtelse av teckningsoptioner.

Programmet innebär att högst 1 198 370 teckningsoptioner emitteras till Handicare Group AB (publ) för att senare överlåtas till deltagarna i programmet. Med hänsyn tagen till Covid-19 har starten av programmet skjutits upp. Överlåtelse av teckningsoptioner ska ske till marknadsvärde vid överlåtelsetidpunkten och tilldelning ska ske enligt de principer som anges i styrelsens förslag.

Teckning av aktier med stöd av teckningsoptionerna ska kunna äga rum under perioden från och med den 15 maj 2023 till och med den 17 juni 2023. Teckningskursen ska som utgångspunkt motsvara 126,0 procent av det volymvägda genomsnittet av Handicare's stängningskurs 10 handelsdagar efter årsstämman den 6 maj 2020, dock lägst aktiens kvotvärde. En deltagare ska inom ramen för incitamentsprogrammet kunna erhålla en subvention från koncernen uppgående till 50 procent av det belopp som deltagaren ska erlägga för teckningsoptionerna. Den maximala utspädningseffekten av programmet är cirka 2 procent.

Väsentliga händelser efter periodens slut

Det har inte inträffat några väsentliga händelser efter periodens slut.

Koncernens resultaträkning i sammandrag

Koncernen MEUR	April - juni		Januari - juni		Helår
	2020	2019	2020	2019	2019
Intäkter	39,0	62,9	92,5	123,2	244,9
Varukostnader	-18,3	-28,8	-41,2	-56,5	-112,7
Personalkostnader	-10,5	-16,3	-26,8	-32,4	-65,3
Övriga rörelsekostnader	-7,6	-10,5	-17,6	-21,0	-41,8
Av- och nedskrivningar	-3,4	-3,6	-31,8	-7,2	-14,2
Övriga specificerade poster*	-8,0	-	-9,5	-	-10,5
Rörelseresultat (EBIT)	-8,7	3,8	-34,4	6,2	0,3
Finansiella poster, netto	-5,1	-2,3	-0,3	-2,2	-2,0
Resultat före skatt	-13,7	1,5	-34,8	3,9	-1,7
Skatt	-0,8	-0,4	-2,3	-0,9	-4,9
Periodens resultat från kvarvarande verksamhet	-14,5	1,1	-37,0	3,0	-6,6
Resultat efter skatt från awecklad verksamhet**	-13,6	5,3	-12,2	7,0	8,9
Periodens resultat	-28,2	6,4	-49,2	9,9	2,3
Resultat per aktie (EUR) före/efter utspädning (kvarvarande verksamhet)	-0,25	0,02	-0,63	0,05	-0,11
Resultat per aktie (EUR) före/efter utspädning (inklusive awecklad verksamhet)	-0,48	0,11	-0,83	0,17	0,04
Vägt genomsnittligt antal aktier före och efter utspädning (000's)	58 939	58 939	58 939	58 939	58 939

* Se not 5.

** Puls- och Patient Handling Europa-verksamheterna redovisas som awecklad verksamhet under 2019-2020, se vidare not 4.

Koncernens totalresultat i sammandrag

Koncernen MEUR	April - juni		Januari - juni		Helår
	2020	2019	2020	2019	2019
Periodens resultat från den kvarvarande verksamheten	-14,5	1,1	-37,0	3,0	-6,6
Periodens resultat från den awecklade verksamheten	-13,6	5,3	-12,2	7,0	8,9
Periodens resultat	-28,2	6,4	-49,2	9,9	2,3
Övrigt total resultat för perioden:					
Omvärdering av nettopensionsförpliktelse (kan ej återföras)	-	-	-	-	-0,4
Omräkningsdifferenser (kan återföras)	4,1	-0,6	-9,1	3,4	4,3
Säkring av nettoinvesteringar (kan återföras)	-1,6	0,4	6,1	-2,3	-2,0
Inkomstskatt relaterad till övrigt totalresultat (kan återföras)	0,4	-0,1	-1,4	0,6	0,6
Summa kvarvarande verksamhet	2,8	-0,2	-4,4	1,6	2,5
Summa awecklad verksamhet	2,4	-0,3	1,3	-0,2	0,1
Övrigt totalresultat för perioden, netto efter skatt	5,2	-0,5	-3,1	1,4	2,6
Periodens totalresultat från den kvarvarande verksamheten	-11,7	0,9	-41,4	4,6	-4,1
Periodens totalresultat från den awecklade verksamheten	-11,3	5,0	-10,8	6,7	9,0
Periodens totalresultat	-23,0	5,9	-52,3	11,3	4,9
Hänförligt till moderföretagets aktieägare	-23,0	5,9	-52,3	11,3	4,9
Hänförligt till innehav utan bestämmande inflytande	-	-	-	-	-

Koncernens balansräkning i sammandrag

Koncernen*	30 jun 2020	30 jun 2019	31 dec 2019
MEUR			
Goodwill	101,2	164,4	159,3
Övriga immateriella anläggningstillgångar	39,0	47,4	46,3
Materiella anläggningstillgångar	4,9	8,4	7,9
Nyttjanderättstillgångar	16,4	27,6	22,5
Uppskjutna skattefordringar	1,3	7,3	3,2
Övriga långfristiga fordringar	0,0	0,2	0,1
Summa anläggningstillgångar	162,9	255,3	239,2
Varulager	22,5	32,8	27,7
Kundfordringar	26,0	42,1	40,4
Skattefordringar	0,1	0,2	0,3
Övriga omsättningstillgångar	2,9	3,6	2,8
Likvida medel	54,6	29,1	33,8
Summa omsättningstillgångar	106,2	107,9	105,0
Summa tillgångar	269,1	363,1	344,2
Summa eget kapital	121,2	179,9	173,4
Pensionsförpliktelser	0,5	0,2	0,6
Uppskjutna skatteskulder	6,3	8,0	6,0
Förutbetalda intäkter	2,3	2,4	2,4
Övriga långfristiga skulder	0,9	0,4	0,8
Leasingskuld	13,7	22,6	18,2
Upplåning	82,6	104,7	95,1
Långfristiga skulder	106,3	138,3	123,1
Upplåning	-	0,0	-
Leasingskuld	3,7	4,9	4,4
Leverantörsskulder	12,8	23,5	23,1
Övriga kortfristiga skulder och avsättningar	25,0	16,5	20,2
Kortfristiga skulder	41,6	45,0	47,7
Summa eget kapital och skulder	269,1	363,1	344,2

* Notera att balansräkningarna för 2019 ej är justerade för försäljningen av Patient Handling Europa.

Koncernens kassaflöde i sammandrag

Koncernen MEUR	April - juni		Januari - juni		Helår
	2020	2019	2020	2019	2019
Resultat före skatt - kvarvarande verksamhet	-13,7	1,5	-34,8	3,9	-1,7
Resultat före skatt - avvecklad verksamhet	-13,4	5,3	-11,9	7,0	8,9
Av- och nedskrivningar	4,7	3,8	33,4	7,7	15,2
Reavinst/rea förlust	13,9	-4,3	13,9	-4,3	5,0
Återläggning av ränteintäkter/räntekostnader	0,8	1,1	1,7	2,2	4,2
Övriga ej kassaflödespåverkande poster	7,4	0,7	4,8	0,5	-0,4
Betald inkomstskatt	-0,1	-0,2	-0,2	-0,3	-0,3
Kassaflöde före förändring i rörelsekapital	-0,3	8,0	7,0	16,6	30,9
Varulager	4,3	1,7	1,0	-0,4	0,5
Kundfordringar	4,8	-0,4	9,3	-0,0	-0,2
Leverantörsskulder	-9,9	-6,8	-7,6	-6,3	-4,4
Övriga kortfristiga skulder/fordringar	1,1	-0,0	-0,9	-3,6	-1,7
Kassaflöde från den löpande verksamheten	-0,1	2,4	8,8	6,3	25,1
Förvärv / avyttring av verksamhet	26,3	8,2	26,3	8,0	11,9
Förvärv / avyttring av materiella/immateriella anläggningstillgångar	-1,0	-1,0	-1,8	-2,0	-5,0
Kassaflöde från investeringsverksamheten	25,4	7,2	24,5	6,1	6,9
Förändring räntebärande skulder	-9,9	-	-7,2	-	-10,0
Förändring av leasingskulder	-1,3	-1,4	-2,6	-2,9	-5,9
Räntenetto	-0,6	-0,8	-1,2	-1,6	-3,0
Utbetald utdelning/mottagna tillskott	-	-2,7	-	-2,7	-2,7
Kassaflöde från finansieringsverksamheten	-11,7	-4,9	-11,1	-7,2	-21,7
Periodens kassaflöde	13,5	4,8	22,2	5,1	10,3
Likvida medel vid periodens början	38,8	23,9	33,8	23,6	23,6
Periodens kassaflöde	13,5	4,8	22,2	5,1	10,3
Omräkningsdifferenser	2,3	0,4	-1,3	0,4	-0,1
Likvida medel vid periodens slut	54,6	29,1	54,6	29,1	33,8

* Notera att kassaflödet ej är justerat för försäljningen av Patient Handling Europa.

Koncernens förändring i eget kapital i sammandrag

Koncernen MEUR	Eget kapital		Summa eget kapital
	hänförligt till moderbolagets aktieägare	Innehav utan bestämmande inflytande	
Ingående balans 1 januari 2019	171,3	-	171,3
Tillskjutet kapital	0,2	-	0,2
Utdelning	-2,9	-	-2,9
Periodens resultat	9,9	-	9,9
Periodens Övrigt totalresultat	1,4	-	1,4
Utgående balans 30 juni 2019	179,9	-	179,9
Ingående balans 1 januari 2020	173,4	-	173,4
Periodens resultat	-49,2	-	-49,2
Periodens Övrigt totalresultat	-3,1	-	-3,1
Utgående balans 30 juni 2020	121,2	-	121,2

Moderbolagets resultaträkning i sammandrag

Moderbolaget MEUR	April - juni		Januari - juni		Helår
	2020	2019	2020	2019	2019
Intäkter	2,1	2,4	4,5	5,2	10,6
Personalkostnader	-1,1	-1,2	-2,5	-2,5	-4,9
Övriga rörelsekostnader	-5,7	-0,5	-7,0	-0,9	-7,4
Av- och nedskrivningar	-0,0	-0,0	-0,1	-0,1	-0,1
Rörelseresultat (EBIT)	-4,8	0,7	-5,1	1,7	-1,8
Finansiella poster, netto	-0,1	-0,2	-0,2	0,2	30,4
Resultat före skatt	-4,9	0,6	-5,2	1,9	28,5
Bokslutsdispositioner	-	-	-	-	-
Skatt	-0,5	-	-0,5	-	-
Periodens resultat	-5,4	0,6	-5,7	1,9	28,5

Moderbolagets balansräkning i sammandrag

Moderbolaget MEUR	30 jun 2020	30 jun 2019	31 dec 2019
Immateriella anläggningstillgångar	0,3	0,3	0,3
Aktier i dotterbolag	272,1	272,1	272,1
Materiella anläggningstillgångar	0,1	0,1	0,1
Långfristiga fordringar	0,1	0,8	0,8
Summa anläggningstillgångar	272,5	273,3	273,2
Fordringar på koncernföretag	1,9	0,1	0,1
Övriga fordringar	1,0	0,7	0,3
Likvida medel	33,3	-	19,0
Summa omsättningstillgångar	36,2	0,8	19,4
Summa tillgångar	308,6	274,1	292,7
Eget kapital	270,7	249,8	276,4
Skulder till koncernföretag	30,8	22,6	15,0
Leverantörsskulder	1,1	0,2	0,1
Övriga kortfristiga skulder	0,8	0,3	0,2
Upplupna kostnader och förutbetalda intäkter	5,2	1,2	0,9
Kortfristiga skulder	37,9	24,3	16,3
Summa eget kapital och skulder	308,6	274,1	292,7

Noter

Not 1 – Redovisningsprinciper

Koncernens delårsrapport har upprättats enligt IAS 34, Delårsrapportering, och Årsredovisningslagen. För moderbolaget har rapporten upprättats i enlighet med Årsredovisningslagen samt RFR 2. Tillämpningen av redovisningsprinciperna är i överensstämmelse med de som finns i årsredovisningen 2019 och ska läsas tillsammans med dessa. Inga nya tolkningar, standarder eller ändrade standarder har trätt i kraft som bedöms påverka koncernen väsentligt. Utöver de finansiella nyckeltal som upprättats i enlighet med IFRS presenterar Handicare finansiella nyckeltal som inte definieras enligt IFRS, till exempel Bruttoresultat, EBITA, EBITA före Övriga specificerade poster och Nettoskuld. Dessa alternativa nyckeltal anses vara viktiga resultat- och prestationsindikatorer för investerare och andra användare av delårsrapporten. De alternativa nyckeltalen ska ses som ett komplement till, men inte en ersättning för, den finansiella information som upprättats i enlighet med IFRS. Definitioner och avstämningar av de alternativa nyckeltalen presenteras på sidorna 23-25.

Sedan 1 januari 2019 tillämpar koncernen IFRS 16 Leasingavtal. Under 2019 presenterades segmentsredovisningen leasingavtal enligt den tidigare standarden IAS 17 Leasingavtal. Från och med 1 januari 2020 rapporterar segmenten leasingavtal enligt IFRS 16 då segmenten i den interna uppföljningen till ledningen har övergått till att rapportera leasingavtal enligt IFRS 16. Jämförelseåret 2019 har räknats om på motsvarande sätt. Till följd av ändrad redovisningsprincip i segmentsredovisningen har de alternativa nyckeltalen ändrats till att inkludera IFRS 16 (med undantag av Nettoskuld / Justerad EBITDA vilken exkluderar IFRS16).

IAS 20 Redovisning av statliga bidrag och upplysningar om statliga stöd. På grund av den extraordinära situation som Covid-19 medfört har Handicare mottagit statliga stöd på ett flertal marknader relaterat till personal. Dessa bidrag har redovisats som en kostnadsreduktion av de poster som bidragen avser. Bidragen redovisas i resultat- och balansräkning när det är rimligt säkert att bidragen kommer att erhållas och eventuella villkor för bidragen är uppfyllda. Under det andra kvartalet 2020 har statliga stöd uppgående till 1,6 MEUR redovisats i resultaträkningen.

Från och med 1 januari 2020 har segmentet Accessibility delats upp i två segment; Accessibility (vilken inkluderar Stairlifts-affären) och Vehicle Accessibility. Detta som en följd av en strategisk utvärdering där ledningen har sett över den interna rapporteringsstrukturen. Patient Handling har inte förändrats. Syftet är att öka transparensen mellan olika verksamhetsdelar och bättre reflektera nuvarande affärsstruktur. Jämförelseåren har räknats om på motsvarande sätt. För att underlätta jämförelsen mellan åren redovisas Vehicle Accessibility Danmark som avyttrades 2019 tillsammans med koncerngemensamma funktioner i Other.

Accessibility erbjuder svängda och raka trapphissar. Vehicle Accessibility har ett sortiment av produkter för fordonskonvertering i Norge för personer med särskilda behov. Patient Handling erbjuder ett brett produktbudande för patientförflyttningar och lyft, främst för sjukhusmiljöer.

För tillfället finns inga andra tolkningar eller standarder som ännu inte trätt i kraft som förväntas medföra någon väsentlig påverkan på koncernens finansiella rapporter.

Not 2 – Segmentsöversikt

Koncernen MEUR	April - juni		Januari - juni		RTM	Helår	
	2020	2019	2020	2019	2019/20	2019	
Accessibility	26,0	39,6	65,0	78,4	143,9	157,3	
Patient Handling	8,9	12,8	19,2	24,9	44,1	49,7	
Vehicle Accessibility	4,1	5,5	8,2	9,9	18,2	19,9	
Other	0,0	5,0	0,0	10,1	7,9	18,0	
Intäkter - koncern	39,0	62,9	92,5	123,2	214,1	244,9	
Koncernen	MEUR	April - juni	Januari - juni	RTM	Helår		
		2020	2019	2020	2019	2019/20	2019
Accessibility	2,7	6,6	8,8	12,9	20,7	24,8	
Patient Handling	0,5	1,0	-0,8	0,9	-0,4	1,2	
Vehicle Accessibility	0,3	0,6	0,5	0,9	1,1	1,6	
Other	-2,6	-2,8	-5,4	-5,5	-10,6	-10,8	
Justerad EBITA - koncern	0,9	5,3	3,2	9,2	10,8	16,8	
Koncernen	MEUR	April - juni	Januari - juni	RTM	Helår		
		2020	2019	2020	2019	2019/20	2019
Justerad EBITA - koncern	0,9	5,3	3,2	9,2	10,8	16,8	
Övriga specificerade poster	-8,0	-	-9,5	-	-20,0	-10,5	
Av- och nedskrivningar av immateriella tillgångar	-1,6	-1,5	-28,2	-3,0	-31,1	-6,0	
Finansiella poster, netto	-5,1	-2,3	-0,3	-2,2	-0,1	-2,0	
Resultat före skatt - koncern	-13,7	1,5	-34,8	3,9	-40,4	-1,7	

Verksamheten fördelar inte tillgångar och skulder till olika segment och bolagets ledning följer inte verksamheten utifrån detta perspektiv varför detta inte inkluderas i segmentsöversikten.

Puls-verksamheten, som tidigare var ett segment, och Patient Handling Europa som tidigare var del av Patient Handling, redovisas som avvecklad verksamhet under 2019 och 2020, och ingen av dessa ingår därför i segmentsredovisningen, se vidare not 4.

Not 3 – Förvärv och avyttringar

Förvärv

Handicare har inte gjort några förvärv under 2019 eller 2020.

Avyttringar

Vehicle Accessibility Danmark: 16 december 2019 avyttrades aktierna i Handicare Auto A/S till Auto Solutions ApS. Under 2019 uppgick intäkterna för Handicare Auto A/S till 18,0 MEUR och EBITA uppgick till 0,1 MEUR. Handicare Auto A/S ingår i den kvarvarande verksamheten för perioden innan avyttringen. Försäljningspriset för Handicare Auto A/S uppgick till 25 MDKK (3,3 MEUR) på kontant- skuldfri basis och resulterade i en realiserad förlust om 9,3 MEUR. Den realiserade förlusten redovisas under övriga specificerade poster (se vidare not 5).

För mer detaljer kring de avyttrade verksamheterna Puls och Patient Handling Europa, se not 4.

Not 4 – Avvecklad verksamhet

En avvecklad verksamhet är en del av ett företags verksamhet som representerar en självständig rörelsegren eller en väsentlig verksamhet inom ett geografiskt område.

Puls

Den 22 maj 2019 avyttrades Puls AS till Mediq International BV. Puls AS och dess dotterbolag representerade affärsområdet Puls i Handicares segmentsredovisning. I och med försäljningen rapporteras Puls som avvecklad verksamhet. Resultat efter skatt från avvecklad verksamhet redovisas på en egen rad i resultaträkningen för perioden och jämförelseperioden. Utformningen av rapporten över finansiell ställning för innevarande och föregående år ändras inte på motsvarande sätt.

Köpeskillingen för Puls uppgick till 10,9 MEUR (106 MNOK). Reavinsten före skatt uppgick till 4,3 MEUR och ingår i resultat vid försäljning av avvecklad verksamhet nedan.

Avvecklad verksamhet Puls MEUR	April - juni		Januari - juni		Helår
	2020	2019	2020	2019	2019
Intäkter	-	1,1	-	6,2	6,2
Varukostnader	-	-0,8	-	-4,3	-4,3
Personalkostnader	-	-0,3	-	-1,1	-1,1
Övriga rörelsekostnader	-	-0,1	-	-0,5	-0,5
Av- och nedskrivningar	-	-0,0	-	-0,0	-0,0
Rörelseresultat (EBIT)	-	-0,1	-	0,3	0,3
Resultat vid försäljning av avvecklad verksamhet	-	4,3	-	4,3	4,3
Resultat före skatt	-	4,2	-	4,6	4,6
Skatt	-	-	-	-	-
Resultat efter skatt från avvecklad verksamhet	-	4,2	-	4,6	4,6
Kassaflöde från den löpande verksamheten	-	0,6	-	-0,1	-0,1
Kassaflöde från investeringsverksamheten	-	8,2	-	8,1	8,1
Likvida medel genererade av avvecklad verksamhet	-	8,9	-	8,0	8,0

Patient Handling Europa

Den 4 maj 2020 avyttrades Patient Handling Europa, inklusive samtliga verksamheter utanför Patient Handling Nordamerika, till Direct Healthcare Group. Patient Handling Europa och dess dotterbolag har representerat en väsentlig del av affärsområdet Patient Handling i Handicares segmentsredovisning. I och med försäljningen rapporteras Patient Handling Europa som avvecklad verksamhet. Resultat efter skatt från avvecklad verksamhet redovisas på en egen rad i resultaträkningen för perioden och jämförelseperioden. Utformningen av rapporten över finansiell ställning för innevarande och föregående år ändras inte på motsvarande sätt.

Priset för Patient Handling Europa uppgick till 29,7 MEUR, på en kontakt- och skuldfri basis ("Enterprise Value"). Reaförlusten före skatt, inklusive transaktionskostnader, uppskattas till cirka 13,9 MEUR och ingår i resultat vid försäljning av avvecklad verksamhet nedan.

Avvecklad verksamhet Patient Handling Europa MEUR	April - juni		Januari - juni		Helår
	2020	2019	2020	2019	2019
Intäkter	2,6	6,5	10,1	13,3	26,1
Varukostnader	-1,1	-2,8	-4,3	-5,6	-11,4
Personalkostnader	-0,6	-1,5	-2,3	-3,1	-6,2
Övriga rörelsekostnader	-0,2	-0,8	-1,1	-1,8	-3,3
Av- och nedskrivningar	-0,1	-0,2	-0,3	-0,5	-0,9
Rörelseresultat (EBIT)	0,7	1,1	2,0	2,3	4,3
Resultat vid försäljning av avvecklad verksamhet	-13,9	-	-13,9	-	-
Finansiella poster, netto	-0,1	-0,0	0,0	0,1	0,0
Resultat före skatt	-13,4	1,1	-11,9	2,4	4,4
Skatt	-0,3	0,0	-0,3	0,0	0,0
Resultat efter skatt från avvecklad verksamhet	-13,6	1,1	-12,2	2,4	4,4
Kassaflöde från den löpande verksamheten	0,9	0,6	2,6	1,6	4,0
Kassaflöde från investeringsverksamheten	25,0	-0,0	25,0	-0,0	-0,2
Kassaflöde från finansieringsverksamheten	-0,1	-0,1	-0,1	-0,1	-0,3
Likvida medel genererade av avvecklad verksamhet	25,8	0,5	27,6	1,5	3,6

Not 5 – Övriga specificerade poster

Under andra kvartalet 2020 har Handicare övriga specificerade poster som belastat EBITA om -8,0 MEUR (0,0). Dessa hänför sig till the Lift Up Program och avser omstruktureringkostnader relaterat till personal samt lokaler, rådgivningskostnader, kostnader relaterat till en uppgörelse med en kund och produktionaliseringskostnader.

Under det första kvartalet 2020 hänförde sig kostnaderna främst till den strategiska översynen samt nedskrivning på 25 MEUR av goodwill relaterad till den nordamerikanska Patient Handling-verksamheten.

Under helåret 2019 hänförde sig övriga specificerade poster främst till realiserad förlust i samband med försäljningen av Vehicle Accessibility Danmark.

Koncernen MEUR	April - juni		Januari - juni		Helår
	2020	2019	2020	2019	2019
Omstruktureringkostnader	-6,7	-	-7,3	-	-0,1
Strategisk översyn	-	-	-0,9	-	-1,1
Realiserad förlust	-	-	-	-	-9,3
Övriga specificerade poster - EBITDA	-6,7	-	-8,2	-	-10,5
Nedskrivning fastigheter	-1,3	-	-1,3	-	-
Övriga specificerade poster - EBITA	-8,0	-	-9,5	-	-10,5
Nedskrivning goodwill PH NA	-	-	-25,0	-	-
Övriga specificerade poster - EBIT	-8,0	-	-34,5	-	-10,5

Not 6 – Finansiell nettoskuld

Koncernen MEUR	30 jun	30 jun	31 dec
	2020	2019	2019
Långfristiga räntebärande skulder	82,0	102,0	92,9
Leasingskuld IFRS 16	17,4	27,5	22,6
Övriga räntebärande skulder	1,6	3,8	3,4
Avgår: likvida medel	-54,6	-29,1	-33,8
Avgår: IFRS 16-effekt	-17,4	-27,5	-22,6
Nettoskuld	29,0	76,6	62,5

Styrelsen och den verkställande direktören försäkrar att delårsrapporten ger en rättvisande översikt av moderbolagets och koncernens verksamhet, ställning och resultat samt beskriver de väsentliga risker och osäkerhetsfaktorer som moderbolaget och de företag som ingår i koncernen står inför.

Stockholm den 16 juli 2020
Handicare Group AB (publ)

Lars Marcher
Styrelsens ordförande

Joakim Andreasson
Styrelseledamot

Maria Carell
Styrelseledamot

Jonas Arlebäck
Styrelseledamot

Christina Lindstedt
Styrelseledamot

Claes Magnus Åkesson
Styrelseledamot

Johan Ek
VD och koncernchef samt styrelseledamot

Revisorsgranskning

Denna rapport har inte varit föremål för översiktlig granskning av bolagets revisorer.

Telefonkonferens

En telefonkonferens kommer att hållas av Johan Ek, VD och koncernchef, och Pernilla Lindén, CFO, kl. 09.00 CET den 17 juli 2020. För att medverka använd följande länk för registrering i förväg:

<http://emea.directeventreg.com/registration/2064477>

En presentation kommer att finnas tillgänglig på www.handicaregroup.com/investors

Datum för finansiella rapporter:

Delårsrapport januari - september 2020	5 november 2020
Bokslutskommuniké 2020	12 februari 2021

För mer information kontakta:

Pernilla Lindén, CFO & IR, tel +46 708 775 832

Denna information är sådan information som Handicare Group AB (publ) är skyldigt att offentliggöra enligt EU:s marknadsmissbruksförordning och lagen om värdepappersmarknaden. Informationen lämnades, genom ovanstående kontaktpersoners försorg, för offentliggörande den 17 juli 2020 kl. 08.00 CET.

Framtidsinriktad information

I den mån denna rapport innehåller framtidsinriktad information så baseras den på Handicarens koncernlednings nuvarande förväntningar. Även om ledningen bedömer att förväntningarna som framgår av sådan framtidsinriktad information är rimliga, kan ingen garanti lämnas för att dessa förväntningar kommer att visa sig vara korrekta. Följaktligen kan faktiskt framtida utfall variera väsentligt jämfört med vad som framgår i den framtidsinriktade informationen beroende på bland annat förändrade förutsättningar avseende ekonomi, marknad och konkurrens, förändringar i lagkrav och andra politiska åtgärder och variationer i valutakurser.

Om Handicare

Handicare erbjuder lösningar för att öka oberoendet för funktionshindrade och äldre samt för att underlätta arbetet för vårdgivare och anhöriga. Erbjudandet omfattar ett brett utbud av raka och svängda trapphissar, hjälpmedel för förflyttning och lyft, samt produkter för anpassningar av fordon. Handicare är en global aktör med försäljning i ett 40-tal länder och koncernen är en av marknadsledarna inom området. Huvudkontoret ligger i Stockholm och tillverkning och montering sker på fyra platser i Nordamerika, Asien och Europa. Under tolv månadersperioden fram till juni 2020 uppgick intäkterna till 214 MEUR och den justerade EBITA-marginalen till 5,1%. Antalet medarbetare uppgick till cirka 850 och aktien är noterad på Nasdaq Stockholm. För mer information, www.handicaregroup.com.

Kvartalsdata

Koncernen	Q2	Q3	Q4	Q1	Q2	Q3	Q4	Q1	Q2
MEUR	2018	2018	2018	2019	2019	2019	2019	2020	2020
Intäkter	62,9	58,9	62,2	60,3	62,9	59,7	61,9	53,5	39,0
Kostnad såld vara	-35,8	-33,4	-39,7	-36,0	-37,0	-35,6	-37,5	-31,3	-23,4
Bruttoresultat*	27,1	25,6	22,5	24,3	25,9	24,1	24,4	22,2	15,6
Rörelsekostnader**	-20,4	-19,8	-20,0	-18,4	-18,5	-18,1	-18,6	-18,0	-12,9
Justerad EBITDA*	6,7	5,8	2,6	5,9	7,4	6,0	5,8	4,2	2,7
Avskrivningar materiella anläggningstillgångar**	-0,9	-0,8	-0,9	-2,1	-2,1	-2,1	-2,1	-1,9	-1,8
Justerad EBITA*	5,9	4,9	1,7	3,9	5,3	3,9	3,7	2,3	0,9
Övriga specificerade poster	-2,0	-	-1,0	-	-	-	-10,5	-1,5	-8,0
EBITA	3,9	4,9	0,7	3,9	5,3	3,9	-6,8	0,8	-7,1
Justerad EBITDA (exkl IFRS 16)	6,7	5,8	2,6	4,6	6,0	4,6	4,4	2,9	1,5
Nyckeltal, %									
Bruttomarginal*	43,1 %	43,4 %	36,2 %	40,3 %	41,2 %	40,3 %	39,4 %	41,5 %	40,1 %
Justerad EBITDA-marginal*	10,7 %	9,8 %	4,1 %	9,8 %	11,8 %	10,0 %	9,4 %	7,8 %	6,9 %
Justerad EBITA-marginal*	9,3 %	8,3 %	2,7 %	6,4 %	8,5 %	6,5 %	6,0 %	4,3 %	2,4 %
EBITA-marginal*	6,2 %	8,3 %	1,1 %	6,4 %	8,5 %	6,5 %	-11,0 %	1,5 %	-18,1 %

Koncernen exkl. Vehicle Acc Danmark

Intäkter (exkl Vehicle Acc. Danmark)*	56,5	54,4	57,0	55,2	57,9	55,3	58,5	53,5	39,0
Justerad EBITA (exkl Vehicle Acc. Danmark)*	5,6	4,7	1,9	3,7	5,3	3,9	3,7	2,3	0,9
Justerad EBITA-marginal (exkl Veh Acc DK)*	9,9%	8,6%	3,2%	6,7%	9,2%	7,1%	6,3%	4,3%	2,4%

* Alternativa nyckeltal, se sid 23 till 25 för definitioner och beräkningar. **Notera att 2018 ej är justerad för IFRS 16 då denna började tillämpas 1 januari 2019. Avyttrade verksamheter som redovisats som avvecklad verksamhet ingår inte i ovan tabell (Puls såldes maj 2019, Patient Handling Europa såldes i maj 2020).

Alternativa nyckeltal - definitioner

Handicare använder vissa nyckeltal som inte är definierade i de regler för finansiell rapportering som Handicare tillämpar. Dessa alternativa nyckeltal anses vara viktiga resultat- och prestationsindikatorer för investerare och andra användare av delårsrapporten. Syftet med dessa nyckeltal är att skapa en bättre förståelse för hur verksamheten utvecklas. De alternativa nyckeltalen ska ses som ett komplement till, men inte en ersättning för, den finansiella information som upprättats i enlighet med IFRS. Det ska särskilt betonas att dessa alternativa nyckeltal, såsom de definierats, inte till fullo kan jämföras med andra bolags nyckeltal med samma benämning. För fullständig beskrivning se Årsredovisning 2019 sidan 95-97.

Bruttomarginal

Bruttoresultat i procent av intäkterna.

Bruttoresultat

Intäkter minskat med direkta kostnader (direkta material-, arbets- och fraktkostnader) för att tillverka och sälja produkterna.

EBIT-marginal / EBITA-marginal / EBITDA -marginal

Resultatmätt i procent av intäkterna.

EBITA

Resultat före ränta, skatt och avskrivningar på immateriella tillgångar.

EBITDA

Resultat före ränta, skatt och av- och nedskrivningar.

Intäkter / Justerad EBITA exkl Vehicle Acc Danmark

Resultatmätt exklusive Vehicle Accessibility Danmark, avyttrat december 2019.

Investeringar (capex)

Investeringar i anläggningstillgångar, både materiella och immateriella anläggningstillgångar, exklusive finansiella tillgångar.

Justerad EBIT

EBIT exklusive Övriga specificerade poster.

Justerad EBIT-marginal / Justerad EBITA-marginal / Justerad EBITDA-marginal

Justerade resultatmätt i procent av intäkterna.

Justerad EBITA

EBITA exklusive Övriga specificerade poster.

Justerad EBITDA

EBITDA exklusive Övriga specificerade poster.

Justerat operativt kassaflöde

Kassaflöde från den löpande verksamheten (inklusive förändringar i rörelsekapital) exklusive Övriga specificerade poster.

Justerat operativt kassaflöde / Justerad EBITDA

Justerat kassaflöde från den löpande verksamheten i procent av justerad EBITDA.

Konstant valuta

Omräkning av föregående period till aktuell periods genomsnittliga valutakurser.

Nettoskuld

Räntebärande skulder exklusive leasingskulder minskat med likvida medel.

Nettoskuld/Justerad EBITDA

Räntebärande nettoskuld i förhållande till justerad EBITDA exklusive IFRS16.

Organisk tillväxt

Organisk tillväxt avser intäkttillväxt exklusive (i) tillväxt hänförlig till förvärv och avyttringar, och (ii) tillväxt hänförlig till fluktuationer i valutakurser. För mer detaljer se avsnittet definitioner i bolagets årsredovisning 2019.

Övriga specificerade poster

Övriga specificerade poster omfattar transaktionskostnader, integrationskostnader, omstruktureringskostnader, kostnader för börsnotering, kostnader för återkallelse och övriga effektivitetsprojekt.

Avstämning av väsentliga nyckeltal

Koncernen MEUR	April - juni		Januari - juni		Helår
	2020	2019	2020	2019	2019
Intäkter	39,0	62,9	92,5	123,2	244,9
Direkt material	-17,3	-27,9	-39,3	-54,7	-109,4
Direkt personal	-4,0	-6,7	-10,8	-13,4	-27,2
Frakt (in- och utgående)	-2,1	-2,4	-4,5	-5,0	-9,6
Bruttoresultat	15,6	25,9	37,8	50,2	98,7
<i>Bruttomarginal (%)</i>	<i>40,1%</i>	<i>41,2%</i>	<i>40,9%</i>	<i>40,8%</i>	<i>40,3%</i>

Koncernen MEUR	April - juni		Januari - juni		Helår
	2020	2019	2020	2019	2019
Rörelseresultat (EBIT)	-8,7	3,8	-34,4	6,2	0,3
Övriga specificerade poster	8,0	-	9,5	-	10,5
Nedskrivning goodwill PH NA	-	-	25,0	-	-
Justerat rörelseresultat (justerad EBIT)	-0,7	3,8	0,0	6,2	10,8
<i>EBIT-marginal</i>	<i>-22,2%</i>	<i>6,1%</i>	<i>-37,2%</i>	<i>5,0%</i>	<i>0,1%</i>
<i>Justerad rörelsemarginal (justerad EBIT-marginal)</i>	<i>-1,7%</i>	<i>6,1%</i>	<i>0,0%</i>	<i>5,0%</i>	<i>4,4%</i>

Rörelseresultat (EBIT)	-8,7	3,8	-34,4	6,2	0,3
Av- och nedskrivningar immateriella tillgångar	1,6	1,5	28,2	3,0	6,0
EBITA	-7,1	5,3	-6,3	9,2	6,3
Övriga specificerade poster	8,0	-	9,5	-	10,5
Justerad EBITA	0,9	5,3	3,2	9,2	16,8
<i>EBITA-marginal</i>	<i>-18,1%</i>	<i>8,5%</i>	<i>-6,8%</i>	<i>7,5%</i>	<i>2,6%</i>
<i>Justerad EBITA-marginal</i>	<i>2,4%</i>	<i>8,5%</i>	<i>3,5%</i>	<i>7,5%</i>	<i>6,9%</i>

Rörelseresultat (EBIT)	-8,7	3,8	-34,4	6,2	0,3
Av- och nedskrivningar immateriella tillgångar	1,6	1,5	28,2	3,0	6,0
Av- och nedskrivningar materiella tillgångar	1,8	2,1	3,7	4,1	8,2
Övriga specificerade poster - Nedskrivningar	1,3	-	1,3	-	-
EBITDA	-4,0	7,4	-1,3	13,3	14,5
Övriga specificerade poster - EBITDA	6,7	-	8,2	-	10,5
Justerad EBITDA	2,7	7,4	6,9	13,3	25,1
IFRS 16-effekt (hyra)	-1,2	-1,4	-2,5	-2,7	-5,5
Justerad EBITDA (exkl IFRS16)	1,5	6,0	4,4	10,6	19,5
EBITDA-marginal	-10,3%	11,8%	-1,4%	10,8%	5,9%
Justerad EBITDA-marginal	6,9%	11,8%	7,4%	10,8%	10,2%
Justerad EBITDA-marginal (exkl IFRS16)	3,8%	9,6%	4,7%	8,6%	8,0%

Koncernen MEUR	April - juni		Januari - juni		Helår
	2020	2019	2020	2019	2019
Kassaflöde före förändring i rörelsekapital	-0,3	8,0	7,0	16,6	30,9
Betald inkomstskatt	0,1	0,2	0,2	0,3	0,3
Erhållen / betald ränteintäkt / räntekostnad	-0,8	-1,1	-1,7	-2,2	-4,2
Finansnetto enligt resultaträkning	5,1	2,3	0,3	2,2	2,0
Icke kassaflödespåverkande poster	-7,4	-0,7	-4,8	-0,5	0,4
Övriga specificerade poster (exkl reaförlust Veh Acc DK)	6,7	-	8,2	-	1,2
Avytttrad verksamhet	-0,6	-1,3	-2,4	-3,2	-5,6
Justerad EBITDA	2,7	7,4	6,9	13,3	25,1
Förändring i rörelsekapital	0,2	-5,5	1,8	-10,4	-5,8
Nettoinvesteringar i materiella/ immateriella tillgångar	-1,0	-1,0	-1,8	-2,0	-5,0
Justerat operativt kassaflöde	2,0	0,9	6,8	1,0	14,2

Koncernen	30 jun	30 jun	31 dec
MEUR	2020	2019	2019
Långfristiga räntebärande skulder	82,0	102,0	92,9
Leasingskuld IFRS 16	17,4	27,5	22,6
Övriga räntebärande skulder	1,6	3,8	3,4
Avgår: likvida medel	-54,6	-29,1	-33,8
Avgår: IFRS 16-effekt	-17,4	-27,5	-22,6
Nettoskuld	29,0	76,6	62,5

Koncernen exkl Vehicle Accessibility Danmark	April - juni		Januari - juni		Helår
MEUR	2020	2019	2020	2019	2019
Intäkter	39,0	62,9	92,5	123,2	244,9
Vehicle Accessibility Danmark	-	-5,0	-	-10,1	-18,0
Intäkter exkl Vehicle Acc Danmark	39,0	57,9	92,5	113,1	226,9
Justerad EBITA	0,9	5,3	3,2	9,2	16,8
Vehicle Accessibility Danmark	-	-0,0	-	-0,2	-0,2
Justerad EBITA exkl Vehicle Acc Danmark	0,9	5,3	3,2	9,0	16,6
<i>Justerad EBITA-marginal exkl Vehicle Acc Danmark</i>	<i>2,4%</i>	<i>9,2%</i>	<i>3,5%</i>	<i>8,0%</i>	<i>7,3%</i>

Förändring av segmentsredovisning 2020

Från och med 1 januari 2020 omfattar segmentsrapporteringen i koncernens externa finansiella rapporter tre affärsområden: Accessibility (vilket inkluderar stairlifts-affären), Vehicle Accessibility och Patient Handling. Nedan visas kvartalsvis information för 2019 och för 2020 för de nya segmenten. Notera att siffrorna från och med den här rapporten exkluderar den avyttrade verksamheten Patient Handling Europa (avyttrat maj 2020), vilken redovisas som avvecklad verksamhet (tillsammans med Puls som avyttrades maj 2019). För att öka transparensen och förbättra jämförelsen mellan åren redovisas Vehicle Accessibility Danmark tillsammans med koncerngemensamma funktioner i Other fram till och med avyttringstidpunkten.

Under 2019 rapporterade koncernens segment leasingavtal enligt den tidigare standarden IAS 17 Leasingavtal. Från och med 1 januari 2020 rapporterar segmenten leasingavtal enligt IFRS 16 internt och omräknade siffror för 2019 visas nedan.

Accessibility	Q1	Q2	Q3	Q4	FY	Q1	Q2
MEUR	2019	2019	2019	2019	2019	2020	2020
Intäkter	38,7	39,6	38,7	40,2	157,3	39,0	26,0
Rörelsekostnader	-31,4	-32,0	-31,6	-33,4	-128,5	-32,0	-22,4
Justerad EBITDA*	7,3	7,6	7,1	6,8	28,8	7,1	3,6
Avskrivningar materiella anläggningstillgångar	-1,0	-1,0	-1,0	-1,0	-4,0	-0,9	-0,9
Justerad EBITA*	6,3	6,6	6,1	5,8	24,8	6,1	2,7
IFRS 16-effekt	0,0	0,0	0,0	0,0	-0,1	-0,1	-0,1
Justerad EBITA (exkl IFRS 16)	6,3	6,6	6,1	5,7	24,7	6,1	2,6
Justerad EBITDA (exkl IFRS 16)	6,7	7,0	6,5	6,1	26,3	6,4	2,9
Nyckeltal, %							
<i>Justerad EBITDA-marginal*</i>	<i>18,8 %</i>	<i>19,2 %</i>	<i>18,4 %</i>	<i>16,9 %</i>	<i>18,3 %</i>	<i>18,1 %</i>	<i>13,9 %</i>
<i>Justerad EBITA-marginal*</i>	<i>16,2 %</i>	<i>16,7 %</i>	<i>15,9 %</i>	<i>14,4 %</i>	<i>15,8 %</i>	<i>15,7 %</i>	<i>10,3 %</i>
<i>Justerad EBITA-marginal (exkl IFRS 16)</i>	<i>16,2 %</i>	<i>16,6 %</i>	<i>15,8 %</i>	<i>14,3 %</i>	<i>15,7 %</i>	<i>15,5 %</i>	<i>10,1 %</i>
<i>Justerad EBITDA-marginal (exkl IFRS 16)</i>	<i>17,3 %</i>	<i>17,6 %</i>	<i>16,8 %</i>	<i>15,2 %</i>	<i>16,7 %</i>	<i>16,3 %</i>	<i>11,3 %</i>

Patient Handling MEUR	Q1 2019	Q2 2019	Q3 2019	Q4 2019	FY 2019	Q1 2020	Q2 2020
Intäkter	12,1	12,8	11,7	13,1	49,7	10,3	8,9
Rörelsekostnader	-11,7	-11,2	-11,0	-12,3	-46,2	-11,0	-7,9
Justerad EBITDA*	0,4	1,6	0,7	0,8	3,5	-0,7	1,1
Avskrivningar materiella anläggningstillgångar	-0,5	-0,5	-0,6	-0,6	-2,2	-0,6	-0,6
Justerad EBITA*	-0,1	1,0	0,1	0,2	1,2	-1,3	0,5
IFRS 16-effekt	0,0	0,0	0,0	-0,1	-0,1	0,0	0,0
Justerad EBITA (exkl IFRS 16)	-0,1	1,0	0,1	0,1	1,1	-1,3	0,5
Justerad EBITDA (exkl IFRS 16)	0,2	1,3	0,4	0,5	2,4	-0,9	0,8
Nyckeltal, %							
<i>Justerad EBITDA-marginal*</i>	3,6 %	12,2 %	6,0 %	5,9 %	7,0 %	-6,4 %	12,1 %
<i>Justerad EBITA-marginal*</i>	-0,9 %	8,0 %	1,2 %	1,3 %	2,5 %	-12,6 %	6,0 %
<i>Justerad EBITA-marginal (exkl IFRS 16)</i>	-1,1 %	7,7 %	0,9 %	0,9 %	2,2 %	-12,9 %	5,6 %
<i>Justerad EBITDA-marginal (exkl IFRS 16)</i>	1,5 %	10,2 %	3,7 %	3,5 %	4,8 %	-9,2 %	9,2 %
Vehicle Accessibility MEUR	Q1 2019	Q2 2019	Q3 2019	Q4 2019	FY 2019	Q1 2020	Q2 2020
Intäkter	4,3	5,5	4,8	5,2	19,9	4,1	4,1
Rörelsekostnader	-3,7	-4,7	-4,4	-4,5	-17,3	-3,6	-3,6
Justerad EBITDA*	0,6	0,8	0,5	0,7	2,6	0,5	0,5
Avskrivningar materiella anläggningstillgångar	-0,2	-0,3	-0,3	-0,3	-1,1	-0,3	-0,2
Justerad EBITA*	0,4	0,6	0,2	0,4	1,6	0,3	0,3
IFRS 16-effekt	0,0	0,0	0,0	0,0	-0,1	0,0	0,0
Justerad EBITA (exkl IFRS 16)	0,4	0,5	0,1	0,4	1,4	0,2	0,2
Justerad EBITDA (exkl IFRS 16)	0,4	0,5	0,2	0,5	1,6	0,3	0,3
Nyckeltal, %							
<i>Justerad EBITDA-marginal*</i>	14,5 %	14,6 %	9,6 %	13,7 %	13,1 %	12,6 %	12,3 %
<i>Justerad EBITA-marginal*</i>	8,8 %	10,0 %	3,7 %	8,5 %	7,8 %	6,2 %	6,5 %
<i>Justerad EBITA-marginal (exkl IFRS 16)</i>	8,1 %	9,5 %	3,1 %	7,9 %	7,2 %	5,6 %	5,9 %
<i>Justerad EBITDA-marginal (exkl IFRS 16)</i>	8,4 %	9,8 %	4,2 %	8,7 %	7,9 %	6,5 %	6,4 %
Other MEUR	Q1 2019	Q2 2019	Q3 2019	Q4 2019	FY 2019	Q1 2020	Q2 2020
Intäkter	5,1	5,0	4,5	3,5	18,0	0,0	0,0
Rörelsekostnader	-7,5	-7,6	-6,8	-5,9	-27,8	-2,7	-2,5
Justerad EBITDA*	-2,4	-2,6	-2,3	-2,5	-9,8	-2,7	-2,5
Avskrivningar materiella anläggningstillgångar	-0,3	-0,3	-0,3	-0,2	-1,0	-0,1	-0,1
Justerad EBITA*	-2,7	-2,8	-2,6	-2,7	-10,8	-2,8	-2,6
IFRS 16-effekt	0,0	0,0	0,0	0,0	-0,1	0,0	0,0
Justerad EBITA (exkl IFRS 16)	-2,7	-2,8	-2,6	-2,7	-10,8	-2,8	-2,6
Justerad EBITDA (exkl IFRS 16)	-2,7	-2,8	-2,6	-2,6	-10,7	-2,8	-2,6

Koncernen	Q1	Q2	Q3	Q4	FY	Q1	Q2
MEUR	2019	2019	2019	2019	2019	2020	2020
Intäkter	60,3	62,9	59,7	61,9	244,9	53,5	39,0
Rörelsekostnader	-54,4	-55,5	-53,8	-56,1	-219,8	-49,3	-36,3
Justerad EBITDA*	5,9	7,4	6,0	5,8	25,1	4,2	2,7
Avskrivningar materiella anläggningstillgångar	-2,1	-2,1	-2,1	-2,1	-8,2	-1,9	-1,8
Justerad EBITA*	3,9	5,3	3,9	3,7	16,8	2,3	0,9
IFRS 16-effekt	-0,1	-0,1	-0,1	-0,1	-0,5	-0,1	-0,1
Justerad EBITA (exkl IFRS 16)	3,8	5,2	3,8	3,6	16,4	2,2	0,8
Justerad EBITDA (exkl IFRS 16)	4,6	6,0	4,6	4,4	19,5	2,9	1,5
Nyckeltal, %							
<i>Justerad EBITDA-marginal*</i>	9,8 %	11,8 %	10,0 %	9,4 %	10,2 %	7,8 %	6,9 %
<i>Justerad EBITA-marginal*</i>	6,4 %	8,5 %	6,5 %	6,0 %	6,9 %	4,3 %	2,4 %
<i>Justerad EBITA-marginal (exkl IFRS 16)</i>	6,2 %	8,3 %	6,3 %	5,8 %	6,7 %	4,0 %	2,1 %
<i>Justerad EBITDA-marginal (exkl IFRS 16)</i>	7,6 %	9,6 %	7,6 %	7,1 %	8,0 %	5,4 %	3,8 %

* Alternativa nyckeltal, se sid 23 till 25 för definitioner och beräkningar.

Vi gör vardagen enklare



Om Handicare

I mer än ett kvarts sekel har vi helhjärtat ägnat oss åt utveckling av smarta hjälpmedel för enkla förflyttningar samt åt att göra livet och arbetet enklare för både brukare och personal inom vård och omsorg. Handicare erbjuder produkter och lösningar för att öka oberoendet för funktionsnedsatta och äldre och ge dem möjlighet att leva ett aktivt liv på deras villkor, samt för att underlätta arbetet för vårdgivare och anhöriga.

Vad

Vårt erbjudande omfattar ett brett utbud av raka och svängda trapphissar, hjälpmedel för förflyttning och lyft, produkter samt lösningar för anpassningar av fordon.

Var

Vi är en global aktör med försäljning i ett 40-tal länder. Huvudkontoret ligger i Stockholm och försäljningen sker både via de egna försäljningskontoren i Europa och Nordamerika men även via distributörer och återförsäljare världen över. Tillverkning och montering sker i våra fyra anläggningar i Nordamerika, Asien och Europa.

Till vem

80% Till vård i hemmet, "Homecare"

20% Till sjukhus och institutioner, "Institutional"