

Bokslutskommuniké 2017

Fortsatt organisk tillväxt och förbättrade marginaler

Fjärde kvartalet 2017

- Intäkterna minskade till 70,4 MEUR (71,9)
- Den organiska tillväxten var 1,4%
- Bruttomarginalen ökade till 42,1% (40,4)
- Justerad EBITA ökade till 6,2 MEUR (4,6) och motsvarande marginal var 8,8% (6,4)
- EBIT ökade till 4,4 MEUR (-5,8) och motsvarande marginal var 6,3% (-8,0)
- Nettoskuld/justerad RTM EBITDA uppgick till 3,0x

Helåret 2017

- Intäkterna ökade till 284,3 MEUR (244,7)
- Den organiska tillväxten var 4,9%
- Bruttomarginalen ökade till 42,6% (40,8)
- Justerad EBITA ökade till 26,2 MEUR (17,2), och motsvarande marginal var 9,2% (7,0)
- EBIT ökade till 14,0 MEUR (-4,4) och motsvarande marginal var 4,9% (-1,8)
- Del av affärsområdet Puls avyttrades per den 1 augusti, varvid den delen redovisas som avyttrad verksamhet
- Handicare noterades på Nasdaq Stockholm den 10 oktober
- Efter rapportperioden förvärvades en distributionsverksamhet i Colorado, USA med en försäljning om cirka 4,2 MEUR
- Resultat per aktie före/efter utspädning uppgick till -0,1 EUR, styrelsen föreslår 0,50 SEK i utdelning för 2017

Koncernen i sammandrag MEUR	Oktober - december			Januari - december		
	2017	2016	Δ%	2017	2016	Δ%
Intäkter	70,4	71,9	-2,1 %	284,3	244,7	16,2 %
Bruttoresultat*	29,6	29,1	2,0 %	121,1	99,8	21,3 %
Bruttomarginal*, %	42,1 %	40,4 %	-	42,6 %	40,8 %	-
Justerad EBITA*	6,2	4,6	34,4 %	26,2	17,2	52,2 %
Justerad EBITA marginal*, %	8,8 %	6,4 %	-	9,2 %	7,0 %	-
Rörelseresultat (EBIT)	4,4	-5,8	n/a	14,0	-4,4	n/a
Rörelsemarginal, (EBIT marginal), %	6,3 %	-8,0 %	-	4,9 %	-1,8 %	-
Justerat rörelseresultat (justerad EBIT)*	4,7	3,5	36,0 %	21,1	13,8	53,5 %
Justerad rörelsemarginal (justerad EBIT marginal)*, %	6,7 %	4,8 %	-	7,4 %	5,6 %	-
Periodens resultat	0,1	-7,2	n/a	-3,5	-19,3	n/a
Resultat per aktie (EUR) före och efter utspädning**	0,0	-0,2	n/a	-0,1	-0,5	n/a
Antal aktier vid periodens slut (tusental)**	58 939	38 473		58 939	38 473	
Genomsnittligt antal aktier (tusental)**	56 937	38 473		43 127	38 473	
Justerat Operativt kassaflöde*	4,0	12,5	-68,1%	11,6	15,1	-23,1 %
Nettoskuld / justerad EBITDA*	3,0	9,4	-67,9%	3,0	9,4	-67,9 %

* Alternativa nyckeltal, se sid 19 till 22 för definitioner och beräkningar

** För att erhålla jämförbarhet mellan perioderna har antal aktier för historiska perioder justerats för aktiesplit och fondemission.

Del av affärsområdet Puls (BD-verksamheten) avyttrades per 1 augusti 2017 varvid denna verksamhet redovisas som avyttrad verksamhet under 2016 och 2017, se vidare not 4 sid 16.

Koncernchefens kommentar

God tillväxt och förbättrade marginaler under 2017. De interna initiativen vilka syftar till att driva tillväxt och förbättra marginalerna har givit resultat. Den organiska tillväxten uppgick till 4,9% och den justerade EBITA-marginalen ökade till 9,2%. Under året har vi även fokuserat på integrationen av Prism Medical och noteringen på Nasdaq Stockholm. I början av 2018 genomfördes ett mindre strategiskt förvärv i Colorado, USA – en distributör vilken blir nyckelspelare i vår nordamerikanska Hub-strategi.



Fjärde kvartalet - fortsatt tillväxt inom Accessibility, lägre projektförsäljning inom Patient Handling

Under fjärde kvartalet ökade intäkterna organiskt med 1,4% och den justerade EBITA-marginalen ökade till 8,8% (6,4). Tillväxttakten fortsatte inom Accessibility. Positivt är att försäljningsutvecklingen för trapphissar i Nordamerika håller i sig, 25% under kvartalet och 14% för helåret. Projektförsäljningen inom Patient Handling, Nordamerika, var lägre under kvartalet än tidigare under året.

Försäljningen inom Patient Handling går till viss del till Homecare men framförallt till projektförsäljning till sjukhus och vårdinrättningar. Leveranserna till de senare kan vara dels hela installationer av patientlyftar men kan också vara utbyte av till exempel motorer som en del av eftermarknaden. Försäljningen av hela installationer kan variera mellan kvartalen och under fjärde kvartalet var försäljningen av hela installationer i Nordamerika lägre än tidigare under året, vilket påverkade de totala intäkterna och rörelsemarginalen negativt. Patient Handling, Europa utvecklades i linje med tidigare kvartal under året.

God utveckling inom försäljningen till Homecare

Genom en högt automatiserad tillverkningsprocess, har vi trots högre volymer som en följd av stark tillväxt, kunnat bibehålla korta ledtider. Detta är ett viktigt konkurrensmedel inom försäljning till Homecare (särskilt trapphissar) vilket tillsammans med vårt framgångsrika utnyttjande av Prism Medicals distributörsnätverk i Nordamerika har bidragit till den goda tillväxten inom försäljning till Homecare. Framförallt har tillväxten varit stark för trapphissar, inom vilket område vi uppskattar att vi tagit marknadsandelar såväl i Europa som i Nordamerika.

Marknadsanpassningar inom Patient Handling och Puls

I syfte att stärka konkurrenskraften för projektförsäljningen inom Patient Handling, Nordamerika kommer vi allokera dedikerade försäljningsresurser riktade mot Institutional sales. Under 2017 avyttrades delar av Puls. Den del av Puls som är kvar kommer såväl organisatoriskt som beträffande verksamheten anpassas efter de nya förutsättningarna.

Förvärv av för Handicare strategiskt viktig distributör i Nordamerika

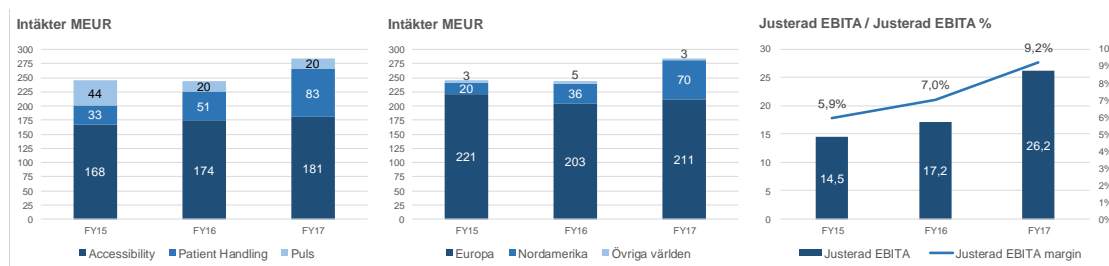
I början av 2018 förvärvades en Patient Handling-distributör i Colorado med försäljning i ytterligare elva närliggande stater. Förvärvet är begränsat i storlek, 2017 en försäljning om 4,2 MEUR, men av stor betydelse för utvecklingen av vår försäljning och distribution i Nordamerika. Efter förvärvet har vi nu åtta hubbar, målsättningen är totalt 18.

På god väg mot våra finansiella mål

Trots lägre projektförsäljning inom Patient Handling under fjärde kvartalet, är vi nöjda med den totala utvecklingen under året. Tillväxttakten är i linje med våra finansiella mål avseende organisk tillväxt och vi är en god bit på väg mot vår målsättning avseende EBITA-marginal. Våra finansiella mål är att vi på medellång sikt eftersträvar en genomsnittlig årlig tillväxt om 10%, varav 4-6% organiskt, med en justerad EBITA-marginal överstigande 12%. Makrotrenderna fortsätter att gynna oss, vilket är väldigt tydligt med hänsyn till den positiva utvecklingen avseende försäljningen till Homecare. Sammanfattningsvis vill vi säga att Handicare är väl positionerat för en fortsatt lönsam tillväxt.

Asbjørn Eskild
VD och koncernchef

Koncernens utveckling



* Del av affärsområdet Puls (BD-verksamhetens) intäkter ingår i perioden januari till december 2015 och ingår ej i perioden januari till december 2016 och 2017.

Koncernen MEUR	Oktober - december			Januari - december		
	2017	2016	Δ%	2017	2016	Δ%
Intäkter	70,4	71,9	-2,1 %	284,3	244,7	16,2 %
Förvärv / avyttringar	-	-	-	-34,5	-	-
Intäkter exkl. förvärv / avyttringar	70,4	71,9	-2,1 %	249,8	244,7	2,1 %
Valutaeffekter	-	-2,5	-	-	-6,5	-
Intäkter exkl. förvärv / avyttringar och VF*	70,4	69,4	1,4 %	249,8	238,2	4,9 %

*VF = justerat för valutakursförändringar (endast omräkningseffekt, ej transaktionseffekt)

Koncernen MEUR	Oktober - december			Januari - december		
	2017	2016	Δ%	2017	2016	Δ%
Intäkter	70,4	71,9	-2,1 %	284,3	244,7	16,2 %
Kostnad såld vara	-40,8	-42,8	n/a	-163,2	-144,8	n/a
Bruttoresultat*	29,6	29,1	2,0 %	121,1	99,8	21,3 %
Rörelsekostnader	-22,6	-23,3	n/a	-91,5	-79,2	n/a
Justerad EBITDA*	7,1	5,7	23,4 %	29,7	20,7	43,5 %
Avskrivningar materiella anläggningstillgångar	-0,9	-1,1	n/a	-3,5	-3,5	n/a
Justerad EBITA*	6,2	4,6	34,4 %	26,2	17,2	52,2 %
Övriga specificerade poster	-0,3	-9,2	n/a	-7,1	-18,2	n/a
EBITA	5,9	-4,6	n/a	19,1	-1,0	n/a

Nyckeltal %					
Bruttomarginal*	42,1 %	40,4 %		42,6 %	40,8 %
Justerad EBITDA marginal*	10,0 %	8,0 %		10,4 %	8,4 %
Justerad EBITA marginal*	8,8 %	6,4 %		9,2 %	7,0 %
EBITA marginal	8,3 %	-6,4 %		6,7 %	-0,4 %

* Alternativa nyckeltal, se sid 19 till 22 för definitioner och beräkningar
BD verksamheten redovisas som avyttrad verksamhet i denna rapport

Oktober – december 2017

Intäkter och resultat

Intäkterna för fjärde kvartalet minskade med 2,1% till 70,4 MEUR (71,9). Organiskt ökade intäkterna med 1,4% för koncernen. Inga förvärv gjordes under perioden. En fortsatt organisk tillväxt inom Accessibility motverkades av lägre projektförsäljning inom Patient Handling under kvartalet. Organiskt ökade intäkterna inom Accessibility med 4,4% medan intäkterna minskade organiskt inom Patient Handling med 5,5%. Puls redovisade en organisk tillväxt om 1,0%.

EBITA förbättrades till 5,9 MEUR (-4,6). Övriga specificerade poster uppgick till -0,3 MEUR (-9,2) och var helt hänförliga till noteringskostnader. Justerad EBITA förbättrades till 6,2 MEUR (4,6). Den justerade EBITA-marginalen ökade till 8,8% (6,4) främst som ett resultat av en förbättrad bruttomarginal och till del lägre rörelsekostnader. Bruttomarginalen ökade till 42,1% (40,4) drivet av Patient Handling. Patient Handlings bruttoresultat i fjärde kvartalet 2016 påverkades negativt med 1,1 MEUR som ett resultat av redovisningen av förvärvet av Prisma Medical (IFRS 3 justeringar – ej kassaflödespåverkande). Valutaeffekten (endast omräkningseffekt) på justerad EBITA uppgick till -0,2 MEUR jämfört med motsvarande kvartal 2016.

Finansnettot försämrades till -5,1 MEUR (-3,6), främst till följd av nedskrivning av aktiverade finansieringskostnader om 4,0 MEUR. Aktiverade finansieringskostnader avsåg extern finansiering före refinansiering i samband med noteringen och är ej kassaflödespåverkande. Totala räntekostnader uppgick till 1,1 MEUR. Resultat före skatt uppgick till -0,7 MEUR (-9,4).

Skatten för perioden var 0,8 MEUR (2,3). Den förändrade skatten är en följd av förändringar i uppskjutna skattefordringar. Dessa är ej kassaflödespåverkande.

Periodens resultat från kvarvarande verksamhet uppgick till 0,1 MEUR (-7,0). Periodens resultat uppgick till 0,1 MEUR (-7,2), vilket motsvarar 0,0 EUR (-0,2) per aktie före och efter utspädning.

Januari – december 2017

Intäkter och resultat

Intäkterna för helåret ökade med 16,2% till 284,3 MEUR (244,7). Ökningen var till del hänförlig till det under 2016 förvärvade Prism Medical inom Patient Handling. Förvärvet bidrog med 34,5 MEUR av intäktsökningen. Under tredje kvartalet avyttrades BD-verksamheten (en verksamhet inom Puls vilken avsåg en distributör av medicinsk utrustning från leverantören Becton Dickinson), se not 4. Organiskt ökade intäkterna med 4,9%, drivet av Accessibility som rapporterade organisk tillväxt om 6,9%. Patient Handling och Puls visade i princip oförändrad organisk tillväxt under året. Tillväxten drevs främst av Homecare medan Institutional sales påverkades negativt av lägre projektförsäljning inom Patient Handling Nordamerika. För helåret 2017 svarade Homecare för cirka 70% av koncernens totala intäkter som en följd av att en väldigt stor del av intäkterna inom Accessibility är hänförliga till Homecare.

EBITA uppgick till 19,1 MEUR (-1,0). Övriga specificerade poster uppgick till -7,1 MEUR (-18,2) och var främst hänförliga till börsintroduktionen (4,8 MEUR) och till mindre del outsourcing av IT samt uppsägningskostnader relaterade till den omorganisation som genomfördes i mars 2017. Justerad EBITA förbättrades till 26,2 MEUR (17,2). Den justerade EBITA-marginalen ökade till 9,2% (7,0). Marginalförbättringen hänförs till stor del från en förbättrad bruttomarginal samt till del från lägre rörelsekostnader i förhållande till intäkterna. Bruttomarginalen ökade till 42,6% (40,8), i huvudsak som ett resultat av förvärvet av Prism Medical. Valutaeffekten (endast omräkningseffekt) på justerad EBITA uppgick till -0,5 MEUR jämfört med motsvarande period 2016.

Finansnettot försämrades till -17,6 MEUR (-16,1), främst till följd av nedskrivning av aktiverade finansieringskostnader om 4,0 MEUR. Totala räntekostnader uppgick till 12,7 MEUR. Resultat före skatt uppgick till -3,5 MEUR (-20,5).

Skatten för perioden var -1,2 MEUR (0,4). Den högre skatten är en följd av förändringar i uppskjutna skattefordringar vilka främst är relaterade till försäljning av BD-verksamheten inom Puls. Dessa är ej kassaflödespåverkande.

Periodens resultat från kvarvarande verksamhet uppgick till -4,8 MEUR (-20,1). Periodens resultat uppgick till -3,5 MEUR (-19,3), vilket motsvarar -0,1 EUR (-0,5) per aktie före och efter utspädning.

Kassaflöde och finansiell ställning

Kassaflödet från den löpande verksamheten uppgick till 0,2 MEUR (8,9) under kvartalet. Kassaflödet påverkades negativt av Övriga specificerade poster om -4,2 MEUR, främst relaterade till noteringen.

Nettoinvesteringarna under kvartalet innebar ett kassaflöde om -1,2 MEUR (-6,1), varav 0,0 MEUR (-0,5) avsåg avyttringar / förvärv. Investeringar i nytt affärssystem uppgick till -0,3 MEUR.

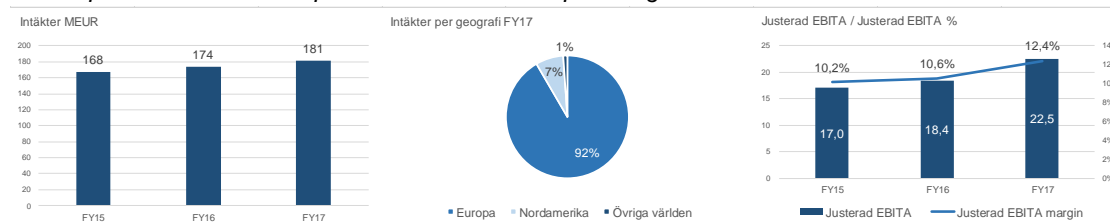
Koncernens likvida medel vid periodens utgång uppgick till 12,9 MEUR (6,7). Den räntebärande nettoskulden var 89,0 MEUR (193,4) vid periodens utgång. Minskningen av nettoskulden är främst hänförlig till nyemissionen och refinansiering i samband med noteringen samt försäljningen av BD-verksamheten.

För helåret uppgick kassaflödet från den löpande verksamheten till 8,6 MEUR (5,7) drivet av ökad lönsamhet. Kassaflödet påverkades negativt av Övriga specificerade poster om -8,3 MEUR, främst relaterade till noteringen och produktåterkallelsen (se vidare not 5).

Nettoinvesteringarna uppgick till -5,9 MEUR (-60,6), varav -0,3 MEUR (-49,4) avsåg avyttringar/förvärv. Investeringar i nytt affärssystem uppgick till -1,6 MEUR.

Accessibility

Inom Accessibility erbjuder Handicare svängda och raka trapphissar, i första hand för hemmiljöer, med ett kompletterande utbud av produkter för fordonsanpassning.



Accessibility MEUR	Oktober - december			Januari - december		
	2017	2016	Δ%	2017	2016	Δ%
Intäkter	46.1	45.2	2.1 %	181.3	174.2	4.1 %
Förvärv / avyttringar	-	-	-	-	-	-
Intäkter exkl. förvärv / avyttringar	46.1	45.2	2.1 %	181.3	174.2	4.1 %
Valutaeffekter	-	-1.0	-	-	-4.5	-
Intäkter exkl. förvärv / avyttringar och VF*	46.1	44.2	4.4 %	181.3	169.6	6.9 %

*VF = justerat för valutakursförändringar (endast omräkningseffekt, ej transaktionseffekt)

Accessibility MEUR	Oktober - december			Januari - december		
	2017	2016	Δ%	2017	2016	Δ%
Intäkter	46.1	45.2	2.1 %	181.3	174.2	4.1 %
Rörelsekostnader	-39.4	-39.3	n/a	-156.6	-153.4	n/a
Justerad EBITDA*	6.7	5.9	14.3 %	24.7	20.8	18.8 %
Avskrivningar materiella anläggningstillgångar	-0.6	-0.6	n/a	-2.2	-2.4	n/a
Justerad EBITA*	6.1	5.2	16.3 %	22.5	18.4	22.3 %
Övriga specificerade poster	-	-5.1	n/a	-0.6	-6.7	n/a
EBITA	6.1	0.1	n/a	21.9	11.7	87.4 %

Nyckeltal %	
Justerad EBITDA marginal*	14.5 % 13.0 % 13.6 % 11.9 %
Justerad EBITA marginal*	13.2 % 11.6 % 12.4 % 10.6 %
EBITA marginal	13.2 % 0.3 % 12.1 % 6.7 %

* Alternativa nyckeltal, se sid 19 till 22 för definitioner och beräkningar

Oktober - december 2017

Intäkterna för det fjärde kvartalet ökade med 2,1% till 46,1 MEUR (45,2). Valutaeffekten var negativ med -1,0 MEUR. Den organiska tillväxten var 4,4%. Affärsområdet uppvisade god tillväxt i Europa och mycket god tillväxt i Nordamerika. Den lägre organiska tillväxttakten jämfört med tidigare kvartal under året förklaras av lägre intäkter från Vehicle Accessibility.

EBITA ökade till 6,1 MEUR (0,1). Övriga specificerade poster uppgick till 0,0 MEUR (-5,1). Justerad EBITA ökade till 6,1 MEUR (5,2). Den justerade EBITA-marginalen ökade till 13,2 % (11,6) som en följd av lägre rörelsekostnader i förhållande till intäkterna. Bruttomarginalen var i princip oförändrad. Realiserade synergier från förvärvet av Prism Medical uppgick till 0,6 MEUR. Detta avser EBITA-effekten av intäktssynergier.

Januari - december 2017

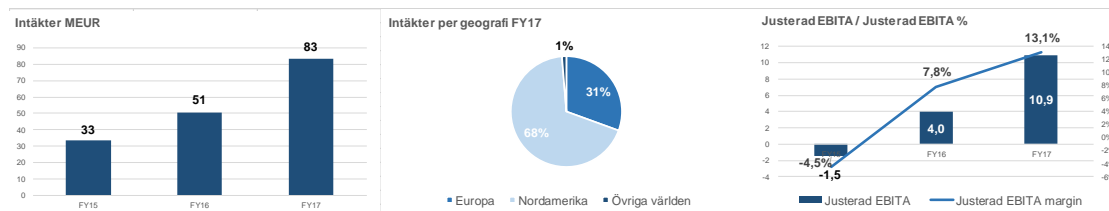
Intäkterna för helåret ökade med 4,1% till 181,3 MEUR (174,2). Valutaeffekten var negativ med 4,5 MEUR. Den organiska tillväxten var 6,9%. Affärsområdet uppvisade god tillväxt i Europa och mycket god tillväxt i Nordamerika. För helåret 2017 svarade Homecare för mer än 90% av totala intäkter.

EBITA ökade till 21,9 MEUR (11,7). Övriga specificerade kostnader uppgick till -0,6 MEUR (-6,7) och avsåg uppsägningskostnader. Justerad EBITA ökade till 22,5 MEUR (18,4). Den justerade EBITA-marginalen ökade till 12,4% (10,6) som en följd av lägre rörelsekostnader i förhållande till intäkter. Bruttomarginalen var i princip oförändrad. Realiserade synergier från förvärvet av Prism Medical uppgick till 1,3 MEUR. Detta avser EBITA-effekten av intäktssynergier.

I början av 2018 annonserade VW att vissa minibussar inte kommer att kunna levereras till den Europeiska marknaden under det första kvartalet 2018. Som ett resultat bedöms cirka 2 MEUR av intäkterna inom Vehicle Accessibility förskjutas från första kvartalet till resterande kvartal under 2018.

Patient Handling

Inom Patient Handling erbjuder Handicare ett brett produkterbjudande för patientflyttningar och lyft, främst för sjukhusmiljöer.



Patient handling MEUR	Oktober - december			Januari - december		
	2017	2016	Δ%	2017	2016	Δ%
Intäkter	19,3	21,5	-10,0 %	83,4	50,5	65,0 %
Förvärv / avyttringar	-	-	-	-34,5	-	-
Intäkter exkl. förvärv / avyttringar	19,3	21,5	-10,0 %	48,9	50,5	-3,3 %
Valutaeffekter	-	-1,0	-	-	-1,6	-
Intäkter exkl. förvärv / avyttringar och VF*	19,3	20,4	-5,5 %	48,9	48,9	-0,1 %

VF = justerat för valutakursförändringar (endast omräkningseffekt, ej transaktionseffekt)

Patient handling MEUR	Oktober - december			Januari - december		
	2017	2016	Δ%	2017	2016	Δ%
Intäkter	19,3	21,5	-10,0 %	83,4	50,5	65,0 %
Rörelsekostnader	-17,5	-19,9	n/a	-71,3	-45,6	n/a
Justerad EBITDA*	1,8	1,6	14,8 %	12,1	5,0	143,6 %
Avskrivningar materiella anläggningstillgångar	-0,3	-0,5	n/a	-1,2	-1,0	n/a
Justerad EBITA*	1,5	1,0	42,7 %	10,9	4,0	175,0 %
Övriga specificerade poster	-	-2,8	n/a	-0,4	-7,8	n/a
EBITA	1,5	-1,7	n/a	10,5	-3,8	n/a

Nyckeltal %

Justerad EBITDA marginal*	9,3 %	7,2 %	14,5 %	9,8 %
Justerad EBITA marginal*	7,7 %	4,9 %	13,1 %	7,8 %
EBITA marginal	7,7 %	-8,0 %	12,5 %	-7,6 %

* Alternativa nyckeltal, se sid 19 till 22 för definitioner och beräkningar

Oktober – december 2017

Intäkterna för det fjärde kvartalet minskade med 10,0% till 19,3 MEUR (21,5). Valutaeffekten var negativ med -1,0 MEUR. Den organiska tillväxten var -5,5%. Lägre projektförsäljning till nordamerikanska sjukhus jämfört med motsvarande period föregående år orsakade nedgången. Europa rapporterade god organisk tillväxt.

EBITA ökade till 1,5 MEUR (-1,7). Övriga specificerade poster uppgick till 0,0 MEUR (-2,8). Justerad EBITA ökade till 1,5 MEUR (1,0). Den justerade EBITA-marginalen ökade till 7,7% (4,9) som en följd av en högre bruttomarginal. Bruttomarginalen påverkades positivt av produktmix. Vidare påverkades bruttorisultatet i fjärde kvartalet 2016 negativt om 1,1 MEUR som ett resultat av redovisningen av förvärvet av Prism Medical (IFRS 3 justeringar – ej kassaflödes påverkande). Realiserade synergier uppgick till omkring 1,2 MEUR, i linje med plan, varav 0,6 MEUR redovisas inom Patient Handling.

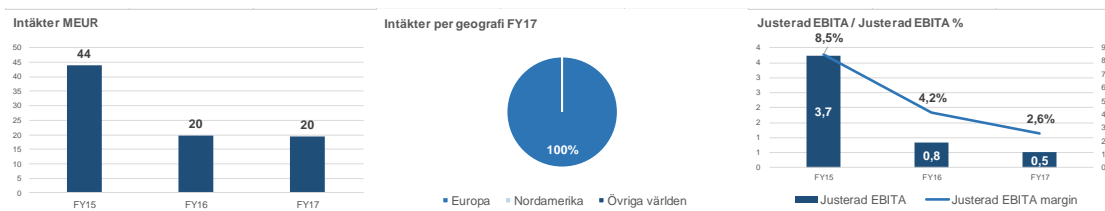
Januari – december 2017

Intäkterna för helåret ökade med 65,0% till 83,4 MEUR (50,5). Förvärvet av Prism Medical bidrog med 34,5 MEUR medan valutaeffekten var negativ med -1,6 MEUR. Organiskt var intäkterna i princip oförändrade. Europa rapporterade god tillväxt medan Nordamerika påverkades negativt av lägre projektförsäljning till sjukhus, framförallt under det andra halvåret 2017. För helåret 2017 svarade Homecare för cirka 20% av totala intäkter.

EBITA ökade till 10,5 MEUR (-3,8). Övriga specificerade poster uppgick till -0,4 MEUR (-7,8) relaterad till integrationskostnader. Justerad EBITA ökade till 10,9 MEUR (4,0), varav Prism Medical bidrog med 6,3 MEUR (0,4). Den justerade EBITA-marginalen ökade till 13,1% (7,8) som en följd av en förbättrad bruttomarginal. Bruttomarginalen ökade då Prism Medical har högre bruttomarginal än den ursprungliga Patient Handling-verksamheten. Realiserade synergier uppgick till omkring 3,4 MEUR, i linje med plan, varav 2,1 MEUR redovisas inom Patient Handling.

Puls

Inom Puls distribuerar Handicare medicinsk utrustning och förbrukningsartiklar i Norge och Danmark.



* BD-verksamhetens intäkter ingår i perioden januari till december 2015 och ingår ej i perioden januari till december 2016 och 2017.

Puls MEUR	Oktober - december			Januari - december		
	2017	2016	Δ%	2017	2016	Δ%
Intäkter	5,0	5,4	-7,3 %	19,5	19,7	-1,1 %
Förvärv / avyttringar	-	-	-	-	-	-
Intäkter exkl. förvärv / avyttringar	5,0	5,4	-7,3 %	19,5	19,7	-1,1 %
Valutaeffekter		-0,4			-0,3	
Intäkter exkl. förvärv / avyttringar och VF*	5,0	4,9	1,0 %	19,5	19,5	0,2 %

VF = justerat för valutakursförändringar (endast omräkningseffekt, ej transaktionseffekt)

Puls MEUR	Oktober - december			Januari - december		
	2017	2016	Δ%	2017	2016	Δ%
Intäkter	5,0	5,4	-7,3 %	19,5	19,7	-1,1 %
Rörelsekostnader	-4,8	-5,0	n/a	-19,0	-18,9	n/a
Justerad EBITDA*	0,2	0,3	-50,5 %	0,5	0,8	-39,2 %
Avskrivningar materiella anläggningstillgångar	-0,0	-0,0	n/a	-0,0	-0,0	n/a
Justerad EBITA*	0,2	0,3	-50,0 %	0,5	0,8	-38,8 %
Övriga specificerade poster	-	-0,2	-	-	-0,3	-
EBITA	0,2	0,1	106,3 %	0,5	0,5	4,0 %

Nyckeltal %

Justerad EBITDA marginal*	3,4 %	6,3 %	2,6 %	4,2 %
Justerad EBITA marginal*	3,3 %	6,1 %	2,6 %	4,2 %
EBITA marginal	3,3 %	1,5 %	2,6 %	2,4 %

* Alternativa nyckeltal, se sid 19 till 22 för definitioner och beräkningar
BD-verksamheten redovisas som avyttrad verksamhet i denna rapport

Oktober – december 2017

Intäkterna för det fjärde kvartalet minskade med 7,3% till 5,0 MEUR (5,4). Valutaeffekten var negativ med -0,4 MEUR. Den organiska tillväxten var 1,0%.

EBITA uppgick till 0,2 MEUR (0,1). Övriga specificerade poster uppgick till 0,0 MEUR (-0,2). Justerad EBITA minskade till 0,2 MEUR (0,3). Den justerade EBITA-marginalen minskade till 3,3% (6,1), främst som en följd av försämrade bruttomarginal och minskade intäkter. Bruttomarginalen påverkades negativt av produktmix.

Januari – december 2017

Intäkterna för helåret minskade med 1,1% till 19,5 MEUR (19,7). Valutaeffekten var negativ med -0,3 MEUR. Organiskt var intäkterna i princip oförändrade. BD-verksamheten avyttrades till Cidron Liberty Systems Limited (kontrollerad av Nordic Capital Fund VII, aktieägare till Handicare Group AB) per 1 augusti 2017. BD-verksamheten redovisas som avyttrad verksamhet för räkenskapsåren 2016 och 2017 samt samtliga interimperioder för 2016 och 2017. För helåret 2017 svarade Homecare för omkring 30% av totala intäkter.

EBITA var oförändrad om 0,5 MEUR (0,5). Övriga specificerade poster uppgick till 0,0 MEUR (-0,3). Justerad EBITA uppgick till 0,5 MEUR (0,8). Den justerade EBITA-marginalen minskade till 2,6% (4,2) som en följd av försämrade bruttomarginal. Bruttomarginalen påverkades negativt av produktmix samt en lagerjustering om 0,2 MEUR som gjordes i samband med avyttringen av BD.

För att öka lönsamheten i Puls och optimera organisationen efter försäljningen av BD-verksamheten kommer ett omstruktureringsprogram initieras under första kvartalet 2018 (se vidare not 7).

Koncerngemensamma kostnader

Koncerngemensamma kostnader minskade till -1,6 MEUR (-2,0) under det fjärde kvartalet, främst som ett resultat av en minskning i rörliga ersättningar. Koncerngemensamma kostnader inkluderar inga avskrivningar.

För helåret 2017 ökade koncerngemensamma kostnader till -7,7 MEUR (-6,0 MEUR). Ökningen förklaras främst av centralisering av vissa funktioner såsom IT och ekonomi. Att verka i noterad miljö medför vissa kostnader vilka kommer redovisas under de koncerngemensamma kostnaderna under 2018.

Personal

Antalet anställda uppgick vid periodens utgång till 1 142 personer (1 174). Genomsnittligt antal anställda uppgick under kvartalet till 1 151 (1 155) och för helårsperioden till 1 174 medarbetare (1 006). Genom förvärvet av Prism Medical (september 2016) tillkom 212 nya medarbetare och genom avyttringen av BD-verksamheten (augusti 2017) minskade antalet medarbetare med 24.

Moderbolaget

Intäkterna för fjärde kvartalet 2017 i moderbolaget, Handicare Group AB, uppgick till 2,6 MEUR (5,4), varav 2,6 MEUR (5,4) utgjorde försäljning till koncernbolag och 0,0 MEUR (0,0) försäljning till externa kunder. Resultat före skatt uppgick till -1,6 MEUR (-0,3). Periodens resultat uppgick till -2,1 MEUR (-3,5).

För helåret uppgick intäkterna i moderbolaget till 8,5 MEUR (7,6), varav 8,5 (7,6) avsåg försäljning till koncernbolag och 0,0 MEUR (0,0) avsåg försäljning till externa kunder. Resultat före skatt uppgick till -4,0 MEUR (-1,7). Periodens resultat uppgick till -4,6 MEUR (-4,9).

Säsongsvariationer

Koncernens intäkter är föremål för begränsade säsongsvariationer. Vanligtvis är intäktsgenereringen relativt jämnt fördelad mellan första och andra halvåret.

Närståendetransaktioner

Den 1 augusti 2017 ingick Handicare AS, ett dotterbolag till Handicare Group AB, ett aktieöverlåtelseavtal avseende avyttringen av BD-verksamheten (som var en verksamhet inom Puls och en distributör av medicinsk utrustning från leverantören Becton Dickinson) till Cidron Liberty Systems Limited (kontrollerat av Nordic Capital Fund VII, aktieägare till Handicare Group AB). Köpeskillingen för BD-verksamheten var 11,4 MEUR (109 MNOK), motsvarande marknadsvärdet för verksamheten och betalades genom en minskning av, det vid tillfället, utestående av Cidron Liberty Systems Limiteds aktieägarlån till Handicare AS med motsvarande belopp.

Risker och osäkerhetsfaktorer

Handicare är en global koncern med representation i ett 20-tal länder och är som sådan exponerad för ett antal affärsmässiga och finansiella risker. Riskhantering är därför en viktig process för Handicare i syfte att nå uppsatta mål. En effektiv riskhantering utgör ett naturligt led i den löpande uppföljningen och den framåtriktade bedömningen av verksamheten. Handicares långsiktiga riskexponering bedöms inte avvika från den naturliga exponering som är förknippad med Handicares löpande affärsverksamhet. För en djupare analys av risker hänvisas till Handicares årsredovisning för 2016 samt prospektet som offentliggjordes den 27 september 2017.

Tvister

Handicare Stairlifts B.V. är för närvarande involverad i en rättslig process med en av koncernens leverantörer, Eriks B.V., rörande en produktåterkallelse av den ackumulator som Eriks B.V. har levererat till Handicare. Förhandlingarna med motparten kommer att fortsätta under första kvartalet 2018. Handicare beräknar att de återstående kostnaderna hänförliga till produktåterkallelsen uppgår till 0,5 MEUR. Hela beloppet är reserverat per 31 december 2017.

Årsstämma

Årsstämman för 2017 kommer att hållas i Stockholm den 8 maj 2018. Kallelse till Årsstämman 2017 finns tillgänglig på www.handicargroup.com från och med 5 april 2018.

Utdelning

Styrelsen föreslår 0,50 SEK per aktie i utdelning till aktieägarna för verksamhetsåret 2017, motsvarande en total utdelning om cirka 29,5 MSEK baserat på antalet aktier vid utgången av 2017. Som avstämningsdag föreslås den 11 maj 2018.

Börsnotering

Handicare Group AB (Handicare) noterades på Nasdaq Stockholm den 10 oktober 2017. Priset per aktie var 50 SEK, vilket motsvarade ett totalt värde efter erbjudandet om 2 947 MSEK. Erbjudandet bestod av 17 092 310 aktier, varav 11 439 000 nya aktier emitterades av Handicare. Återstående 5 653 310 aktier erbjöds av Cidron Liberty Systems S.å.r.l. Erbjudandet av nya aktier gav Handicare en nettolikvid om cirka 550 MSEK.

När övertilldelningsoptionen hade utnyttjats fullt ut uppgick erbjudandets värde till omkring 983 MSEK, vilket motsvarade omkring 33,4 % av det totala antalet utestående aktier i Handicare efter genomförandet av erbjudandet. Omedelbart efter att erbjudandet hade fullgjorts var Handicares största aktieägare följande: Nordic Capital Fund VII (62,9 % av det totala antalet aktier i Handicare), Fjärde AP-fonden (5,09%), Danica Pension (4,19%) och Holta Life Sciences AS (3,39%).

Styrelseledamöter och medlemmar av koncernledningen vilka ägde aktier vid tidpunkten för "Placeringsavtalet" den 9 oktober 2017 har åtagit sig att inte sälja sina respektive innehav under en lock-up-period om 360 dagar från det att Placeringsavtalet undertecknades.

Till följd av en nyemission, en fondemission och två apportemissioner som genomfördes av Handicare i samband med börsnoteringen har antalet aktier och rösträtter förändrats sedan första handelsdag på Nasdaq Stockholm. Per den 31 december 2017 fanns det totalt 58 939 000 stycken aktier och rösträtter i Handicare.

Aktiekapital

Inför och i samband med noteringen av Handicares aktier på Nasdaq Stockholm genomfördes en split, en fondemission, två apportemissioner samt en nyemission.

En extra bolagsstämma som hölls den 26 september beslutade om en aktiesplit, vilket ökade antalet akter med 38 254 198.

Vidare beslutade en extra bolagsstämma som hölls den 9 oktober om följande bolagshändelser för att genomföra börsnoteringen.

1. En fondemission med utgivande av totalt 168 646 nya aktier till Cidron Liberty Systems S.å.r.l.
2. En apportemission om 2 345 686 aktier i syfte att implementera överföringen av koncernledningens aktieinnehav från Handicare Group AS till Handicare Group AB.
3. En apportemission av nya aktier till Cidron Liberty Systems S.å.r.l och övriga innehavare av aktieägarlån i Handicares dotterbolag Handicare Group AS varigenom Handicare förvärvade dessa fordringar av sitt dotterbolag. Det sammanlagda värdet på aktieägarlånen med upplupen ränta uppgick till 70,3 MEUR. Totalt emitterades 6 681 468 aktier i apportemissionen.

Utöver ovanstående beslutade styrelsen den 9 oktober 2017, med stöd av bemyndigande från bolagsstämman, om en nyemission med avvikelse från aktieägarnas företrädesrätt. Antalet nyemitterade aktier uppgick till 11 439 000 stycken.

Incitamentsprogram

På den extra bolagsstämman som hölls den 9 oktober 2017 fattades beslut om att ge ut teckningsoptioner som en del i ett incitamentsprogram för vissa medlemmar i koncernledningen ("deltagarna"). Incitamentsprogrammet omfattar totalt fem personer och högst 556 416 teckningsoptioner. Teckningsoptionerna emitterades till priset i erbjudandet, 50 SEK. Det maximala antalet aktier som får tecknas av deltagarna genom utnyttjande av teckningsoptionerna kommer att uppgå till 556 416 aktier, motsvarande cirka 0,94 procent av Handicares aktiekapital efter börsnoteringen.

Teckningsoptionerna ges ut i två separata serier. Varje deltagare tecknar sig för lika många teckningsoptioner i båda serierna. Antalet teckningsoptioner per deltagare och serie beror på deltagarnas ställning inom koncernen och antalet aktier som deltagaren innehar när programmet startar.

Serie 2017/2019 omfattar upp till 278 208 teckningsoptioner som kan utnyttjas under följande teckningsperiod: 10 oktober 2019 – 10 januari 2020, med undantag för den trettiodagarsperiod som föregår (a) dagen för publicering av Handicares delårsrapport för tredje kvartalet 2019 samt (b) dagen för publicering av Handicares delårsrapport för fjärde kvartalet 2019. Lösenpriset i serie 2017/2019 motsvarar 118,91 procent av priset i erbjudandet.

Serie 2017/2020 omfattar upp till 278 208 teckningsoptioner som kan utnyttjas under följande teckningsperiod: 10 oktober 2020 – 10 januari 2021, med undantag för den trettiodagarsperiod som föregår (a) dagen för publicering av Handicares delårsrapport för tredje kvartalet 2020 samt (b) dagen för publicering av Handicares delårsrapport för fjärde kvartalet 2020. Lösenpriset i serie 2017/2020 motsvarar 128,42 procent av priset i erbjudandet.

Handicare förbehåller sig rätten att återköpa teckningsoptioner, till exempel om deltagarens anställning inom Handicare upphör. Handicares totala kostnad för incitamentsprogrammet under programmets löptid förväntas vara begränsad och huvudsakligen hänförlig till sociala avgifter för deltagare i jurisdiktioner där deltagande i incitamentsprogrammet beskattas som inkomst av tjänst. (för mer information, se <https://handicaregroup.com/sv/bolagsstyrning/incitamentsprogram//>)

Refinansiering och kapitalstruktur

I samband med börsnoteringen genomfördes en refinansiering av Handicare. I sammandrag hade börsintroduktionen och refinansieringen följande påverkan på Handicares räntebärande nettoskuld:

- Säljreversen (vendor note) till Sunrise Medical GmbH såldes till Cidron Liberty Systems S.a.r.l. Köpeskillingen erlades genom en motsvarande nedskrivning av Cidron Liberty Systems S.a.r.l:s aktieägarlån. Totalt belopp inklusive upplupen ränta uppgick till 35,2 MEUR.
- Resterande del av aktieägarlånet omvandlades till stamaktier i Handicare Group AB. Totalt belopp inklusive upplupen ränta uppgick till 34,5 MEUR.
- Refinansieringen innebar upptagande av ett nytt femårigt lån om 100 MEUR.
- Befintliga lån (räntebärande skulder) återbetalades med medel från det nya lånet samt del av nettolikviden från nyemissionen i samband med Erbjudandet.

Per 31 december 2017 uppgick nettoskulden till 89,0 MEUR vilket motsvarade 3,0x justerad EBITDA för helåret 2017. Vid nuvarande ränteläge uppgår de årliga räntekostnaderna till cirka 3,0 MEUR.

Koncernens resultaträkning i sammandrag

Koncernen MEUR	Oktober - december		Januari - december	
	2017	2016	2017	2016
Intäkter	70,4	71,9	284,3	244,7
Varukostnader	-33,0	-35,4	-131,9	-118,9
Personalkostnader	-17,5	-16,9	-72,8	-61,4
Övriga rörelsekostnader	-12,9	-13,8	-50,0	-43,6
Av- och nedskrivningar	-2,4	-2,3	-8,5	-6,9
Övriga specificerade poster*	-0,3	-9,2	-7,1	-18,2
Rörelseresultat (EBIT)	4,4	-5,8	14,0	-4,4
Finansiella intäkter	9,9	52,7	20,3	57,2
Finansiella kostnader	-15,1	-56,3	-37,8	-73,3
Resultat före skatt	-0,7	-9,4	-3,5	-20,5
Skatt	0,8	2,3	-1,2	0,4
Periodens resultat från kvarvarande verksamhet	0,1	-7,0	-4,8	-20,1
Resultat från avvecklade verksamheter**	-	-0,2	1,3	0,8
Periodens resultat	0,1	-7,2	-3,5	-19,3
<i>Periodens resultat från kvarvarande verksamhet</i>				
Hänförligt till moderbolagets aktieägare	0,1	-6,7	-4,8	-19,7
Hänförligt till innehav utan bestämmande inflytande	-	-0,3	-	-0,4
<i>Periodens resultat från avvecklade verksamheter</i>				
Hänförligt till moderbolagets aktieägare	-	-0,1	1,3	0,8
Hänförligt till innehav utan bestämmande inflytande	-	-0,0	-	0,0
<i>Resultat per aktie (EUR) före och efter utspädning</i>	0,0	-0,2	-0,1	-0,5

*Se not 5

** Se not 4

Koncernens totalresultat i sammandrag

Koncernen MEUR	Oktober - december		Januari - december	
	2017	2016	2017	2016
Periodens resultat	0,1	-7,2	-3,5	-19,3
Omvärdering av nettopensionsförpliktelse (kan ej återföras)	0,0	-0,1	0,0	-0,1
Omräkningsdifferanser (kan återföras)	-1,0	1,8	-0,6	-6,2
Kassafördessäkringar (kan återföras)	-1,6	-0,3	-2,5	1,9
Inkomstskatt relaterad till övrigt totalresultat (kan återföras)	0,5	0,2	0,7	-0,2
Periodens totalresultat	-2,0	-5,6	-5,9	-23,9
Hänförligt till moderföretagets aktieägare	-2,0	-5,9	-5,9	-23,3
Hänförligt till innehav utan bestämmande inflytande	-	0,4	-	-0,6

Koncernens balansräkning i sammandrag

Koncernen*	31 dec	31 dec
MEUR	2017	2016
Immateriella anläggningstillgångar	49,2	54,1
Goodwill	163,5	177,5
Uppskjutna skattefordringar	6,2	8,4
Materiella anläggningstillgångar	10,9	12,6
Långfristiga fordringar	0,3	33,7
Summa anläggningstillgångar	230,0	286,3
Varulager	35,7	36,5
Kundfordringar	41,7	44,3
Aktuella skattefordringar	1,5	1,7
Övriga fordringar	5,0	3,4
Likvida medel	12,9	6,7
Summa omsättningstillgångar	96,7	92,7
Summa tillgångar	326,8	379,0
Eget kapital hänförligt till moderbolagets aktieägare	164,7	73,9
Innehav utan bestämmande inflytande	-	4,0
Summa eget kapital	164,7	77,9
Pensionsförpliktelser	0,4	0,8
Uppskjutna skatteskulder	8,6	11,3
Förutbetalda intäkter	2,4	2,4
Upplåning	100,3	218,3
Övriga långfristiga skulder	1,6	3,2
Långfristiga skulder	113,3	236,0
Upplåning	0,1	8,2
Leverantörsskulder	24,9	29,6
Övriga kortfristiga skulder	1,4	0,8
Upplupna kostnader och förutbetalda intäkter	22,4	26,5
Kortfristiga skulder	48,8	65,0
Summa eget kapital och skulder	326,8	379,0

*Notera att ovan ej är justerad för försäljningen av BD-verksamheten.

Koncernens kassaflöde i sammandrag

Koncernen* MEUR	Oktober - december		Januari - december	
	2017	2016	2017	2016
Resultat före skatt	-0,7	-9,6	-1,9	-19,3
Av- och nedskrivningar	2,4	2,3	8,6	7,0
Realisationsvinst	-	0,1	-	0,1
Återläggning av räntekostnader**	5,4	5,1	18,6	15,9
Återläggning av ränteintäkter	-0,1	-0,6	-2,2	-3,0
Övriga ej kassaflödespåverkande poster	-5,0	-1,6	-1,7	0,1
Betald inkomstskatt	0,1	0,9	-0,4	-0,7
Kassaflöde före förändring i rörelsekapital	2,0	-3,5	21,0	0,0
Varulager	-0,2	2,1	-2,5	1,2
Kundfordringar	-0,0	-1,1	0,3	-8,5
Leverantörsskulder	0,1	5,7	-3,6	3,1
Övriga kortfristiga skulder/fordringar	-1,8	5,8	-6,6	9,8
Kassaflöde efter förändring i rörelsekapital	0,2	8,9	8,6	5,7
Förvärv/ avyttring av verksamhet	-0,0	-0,5	-0,3	-49,4
Förvärv/ avyttring av materiella/imateriella anläggningstillgångar	-1,2	-5,7	-5,6	-11,1
Kassaflöde från investeringsverksamheten	-1,2	-6,1	-5,9	-60,6
Förändring räntebärande skulder	-49,6	-0,5	-48,9	26,0
Räntenetto	-0,9	-3,0	-6,9	-6,8
Utbetald utdelning/mottagna tillskott	58,1	0,9	58,1	24,1
Kassaflöde från finansieringsverksamheten	7,6	-2,5	2,4	43,4
Periodens kassaflöde	6,5	0,3	5,1	-11,5
Likvida medel vid periodens början	5,5	6,2	6,7	18,9
Periodens kassaflöde	6,5	0,3	5,1	-11,5
Omräkningsdifferenser	0,8	0,3	1,1	-0,7
Likvida medel vid periodens slut	12,9	6,7	12,9	6,7

*Notera att ovan ej är justerad för försäljningen av BD-verksamheten.

** Notera att posten inkluderar nedskrivning av aktiverade finansieringskostnader.

Koncernens förändring i eget kapital i sammandrag

Koncernen MEUR	Aktiekapital	Övrigt tillskjutet kapital	Reserver	Övrigt kapital	Innehav utan bestämmande inflytande		Summa eget kapital
					Totalt		
Ingående balans 1 januari 2016	0,0	145,0	23,7	-94,7	74,0	3,7	77,7
Tillskjutet kapital		23,2			23,2		23,2
Periodens resultat				-18,9	-18,9	-0,4	-19,3
Periodens Övrigt totalresultat			-4,3	-0,1	-4,4	-0,2	-4,6
Transaktioner med innehavare utan bestämmande inflytande						0,9	0,9
Utgående balans 31 dec 2016	0,0	168,2	19,4	-113,7	73,9	4,0	77,9
Ingående balans 1 januari 2017	0,0	168,2	19,4	-113,7	73,9	4,0	77,9
Tillskjutet kapital	0,1	92,6			92,7		92,7
Periodens resultat				-3,5	-3,5		-3,5
Periodens Övrigt totalresultat			-3,2	0,7	-2,4		-2,4
Transaktioner med innehavare utan bestämmande inflytande				4,0	4,0	-4,0	0,0
Utgående balans 31 dec 2017	0,1	260,8	16,2	-112,4	164,7	-	164,7

Moderbolagets resultaträkning i sammandrag

Moderbolaget MEUR	Oktober-december		Januari-december	
	2017	2016	2017	2016
Intäkter	2,6	5,4	8,5	7,6
Personalkostnader	-0,6	-0,8	-3,5	-2,5
Övriga rörelsekostnader	-4,0	-1,7	-4,8	-2,7
Av- och nedskrivningar	-0,0	-0,0	-0,0	-0,0
Övriga specificerade poster	0,1	-2,7	-4,5	-3,1
Rörelseresultat (EBIT)	-1,9	0,2	-4,3	-0,7
Finansiella intäkter	3,2	0,3	3,6	1,8
Finansiella kostnader	-2,9	-0,8	-3,4	-2,7
Resultat före skatt	-1,6	-0,3	-4,0	-1,7
Bokslutsdispositioner	-0,5	-3,2	-0,5	-3,2
Skatt	-0,0	-	-0,0	-
Periodens resultat	-2,1	-3,5	-4,6	-4,9

Moderbolagets balansräkning i sammandrag

Moderbolaget MEUR	31 Dec 2017	31 Dec 2016
Aktier i dotterbolag	272,1	166,7
Materiella anläggningstillgångar	0,0	0,0
Långfristiga fordringar	0,6	-0,0
Summa anläggningstillgångar	272,7	166,7
Fordringar på koncernföretag	0,9	0,2
Övriga fordringar	0,5	0,2
Likvida medel	0,3	0,2
Summa omsättningstillgångar	1,7	0,6
Summa tillgångar	274,4	167,3
Eget kapital	253,8	153,0
Skulder till koncernföretag	17,3	12,9
Leverantörsskulder	0,6	0,2
Övriga kortfristiga skulder	0,1	0,1
Upplupna kostnader och förutbetalda intäkter	2,6	1,1
Kortfristiga skulder	20,6	14,3
Summa eget kapital och skulder	274,4	167,3

Noter

Not 1 - Redovisningsprinciper

Koncernens bokslutskommuniké har upprättats enligt IAS 34, Delårsrapportering, och Årsredovisningslagen. För moderbolaget har rapporten upprättats i enlighet med Årsredovisningslagen samt RFR 2. Tillämpningen av redovisningsprinciperna är i överensstämmelse med de som finns i årsredovisningen 2016 och ska läsas tillsammans med dessa. Utöver de finansiella nyckeltal som upprättats i enlighet med IFRS presenterar Handicare finansiella nyckeltal som inte definieras enligt IFRS, till exempel Bruttoresultat, EBITA, EBITA före Övriga specificerade poster och Nettoskuld. Dessa alternativa nyckeltal anses vara viktiga resultat och prestationsindikatorer för investerare och andra användare av delårsrapporten. De alternativa nyckeltalen ska ses som ett komplement till, men inte en ersättning för, den finansiella information som upprättats i enlighet med IFRS. Definitioner och avstämningar av de alternativa nyckeltalen presenteras på sidorna 19–22.

Handicare innehar finansiella instrument i form av t ex lån, leverantörsskulder, kundfordringar, kassa och bank. Under året har koncernen inte innehåft några ränte- eller valutaderivat.

Per den 31 december 2017 har samtliga finansiella instrument i balansräkningen rapporterade värden som i allt väsentligt motsvarar det verkliga värdet.

Koncernens rörelsesegment utgörs av Accessibility, Patient Handling och Puls. Segmenten konsolideras enligt samma principer som koncernen i dess helhet och koncerngemensamma funktioner rapporteras separat.

Nedan visas en lista över nya och ändrade standarder och tolkningar som har utfärdats och kan påverka Handicare. Dessa har dock ännu ej trätt i kraft.

IFRS 9 Finansiella instrument. IFRS 9 Finansiella instrument träder ikraft för räkenskapsåret som börjar den 1 januari 2018 och ersätter IAS 39 Finansiella instrument: Redovisning och värdering. Standarden är godkänd av EU. Koncernen har utvärderat effekterna av införandet av standarden. En genomgång har skett av koncernens väsentliga finansiella instrument vilket avser bl.a. kundfordringar, leverantörsskulder och lån.

Avseende klassificering och värdering förväntas inte dessa nya regler att påverka de redovisade värdena i de finansiella rapporterna. Samtliga av bolagets materiella poster som nämns ovan redovisas till upplupet anskaffningsvärde och kommer att redovisas enligt denna ansats även framgent enligt IFRS 9.

Med beaktande av att koncernens kunder har hög kreditvärdighet och att konstaterade kundförluster historiskt varit begränsade, är bedömningen att reglerna avseende nedskrivningar inte kommer att få någon väsentlig påverkan på koncernens finansiella ställning.

Säkringsredovisning tillämpas inte i dagsläget och kommer således inte att påverka koncernens finansiella ställning.

IFRS 15 Intäkter från avtal med kunder. IFRS 15 medför nya krav för redovisning av intäkter och ersätter IAS 18 Intäkter, IAS 11 Entreprenadavtal och flera intäktsrelaterade tolkningar. Standarden har antagits av EU. IFRS 15 ska tillämpas för räkenskapsår som börjar den 1 januari 2018 eller senare.

Under 2017 har Handicare analyserat effekterna av IFRS 15 och bedömningen är att införandet av IFRS 15 inte kommer att få någon väsentlig påverkan på koncernens finansiella ställning.

IFRS 16 Leases. IFRS 16 Leases träder ikraft för räkenskapsårets som påbörjas 1 januari 2019. Standarden är godkänd av EU. Förändringen jämfört med nuvarande IAS 17 Leasingavtal är att samtliga leasingavtal där koncernen är leasetagare, med undantag för korta avtal eller avtal avseende tillgångar med låga värden, ska redovisas i balansräkningen som tillgång respektive skuld. Detta medför att flertalet av koncernens nuvarande operationella leasingavtal ska redovisas i balansräkningen från 2019.

Handicare har påbörjat arbetet med att analysera vilken effekt IFRS 16 kommer att få på koncernens finansiella rapporter. Per den 31 december 2016 hade koncernen framtida betalningsåtaganden operationella leasingavtal som leasetagare om ca 18,4 MEUR. Vidare utvärderar koncernen de ytterligare upplysningar som kommer att krävas och vilken påverkan det kommer att få på den informationsinsamling som krävs.

Påverkan på avtal där koncernen är leasegivare kommer inte att påverkas då IFRS 16 inte förändrar vägledningen för leasegivaren i något för koncernen materiellt avseende.

Not 2 – Segmentsöversikt

Koncernen MEUR	Oktober - december		Januari - december	
	2017	2016	2017	2016
Accessibility	46,1	45,2	181,3	174,2
Patient Handling	19,3	21,5	83,4	50,5
Puls	5,0	5,4	19,5	19,7
Koncerngemensamma funktioner	0,0	-0,1	0,1	0,2
Intäkter - koncern	70,4	71,9	284,3	244,7

Koncernen MEUR	Oktober - december		Januari - december	
	2017	2016	2017	2016
Accessibility	6,1	5,2	22,5	18,4
Patient handling	1,5	1,0	10,9	4,0
Puls	0,2	0,3	0,5	0,8
Koncerngemensamma funktioner	-1,6	-2,0	-7,7	-6,0
Justerad EBITA - koncern	6,2	4,6	26,2	17,2

Koncernen MEUR	Oktober - december		Januari - december	
	2017	2016	2017	2016
Justerad EBITA - koncern	6,2	4,6	26,2	17,2
Övriga specificerade poster	-0,3	-9,2	-7,1	-18,2
Avskrivningar av immateriella tillgångar	-1,5	-1,1	-5,0	-3,4
Finansiella intäkter	9,9	52,7	20,3	57,2
Finansiella kostnader	-15,1	-56,3	-37,8	-73,3
EBT - koncern	-0,7	-9,4	-3,5	-20,5

Verksamheten fördelar inte tillgångar och skulder till olika segment och bolagets ledning följer inte verksamheten utifrån detta perspektiv varför detta inte inkluderas.

Not 3 - Förvärv

Inga förvärv har gjorts under 2017. Under 2016 förvärvades Prism Medical Ltd och är från och med september 2016 inkluderad i koncernens resultat.

Prism MEUR	Oktober - december		Januari - december	
	2017	2016	2017	2016
Intäkter	10,9	12,0	49,6	15,6
Justerad EBITA	0,4	0,1	6,3	0,4
EBIT	0,3	-1,5	3,6	-4,8

Not 4 - Avyttringar

En avvecklad verksamhet är en del av ett företags verksamhet som representerar en självständig rörelsegren eller en väsentlig verksamhet inom ett geografiskt område. Klassificering som en avvecklad verksamhet sker vid avyttring eller vid en tidigare tidpunkt då verksamheten uppfyller kriterierna för att klassificeras som innehav för försäljning. Resultat efter skatt från avvecklad verksamhet redovisas på en egen rad. När en verksamhet klassificeras som avvecklad ändras utformningen av jämförelseåret. Utformningen av rapporten över finansiell ställning för innevarande och föregående år ändras inte på motsvarande sätt. Per den 1 augusti 2017 avyttrades BD-verksamheten (del av segment Puls) till Cidron Liberty Systems Limited. Köpeskillingen uppgick till 11,4 MEUR (109 MNOK). Köpeskillingen erlades genom motsvarande minskning av aktieägarlån. Reavinsten före skatt uppgick till 0,5 MEUR.

Avvecklad verksamhet BD MEUR	Oktober - december		Januari - december	
	2017	2016	2017	2016
Intäkter	-	4,3	10,4	16,3
Varukostnader	-	-3,0	-7,2	-10,7
Personalkostnader	-	-0,7	-1,1	-2,3
Övriga rörelsekostnader	-	-0,5	-0,9	-1,7
Av- och nedskrivningar	-	0,0	-0,1	-0,1
Övriga specificerade poster	-	-0,2	-	-0,3
Rörelseresultat (EBIT)	-	-0,2	1,1	1,2
Finansiella intäkter	-	-	0,5	-
Finansiella kostnader	-	-	-	-
Resultat före skatt	-	-0,2	1,6	1,2
Skatt	-	0,0	-0,3	-0,4
Periodens resultat	-	-0,2	1,3	0,8

Not 5 – Övriga specificerade poster

Övriga specificerade poster under helåret 2017 inkluderar främst kostnader för börsnotering 4,8 MEUR, avgångsvederlag 0,9 MEUR, relaterade till den omorganisation som genomfördes i mars 2017 och kostnader för outsourcing av IT 0,7 MEUR. Outsourcing av IT slutfördes under fjärde kvartalet 2017.

Koncernen MEUR	Oktober - december		Januari - december	
	2017	2016	2017	2016
Omstruktureringskostnader	-	2,9	1,9	5,4
Transaktionskostnader	-	0,3	0,1	4,0
Integrationskostnader	-	2,3	0,4	3,6
Kostnader för återkallelse	-	3,0	-	3,1
Kostnader för börsnotering	0,3	0,4	4,8	1,2
Mobility-kostnader	-	0,3	-	0,3
Övriga effektivitetsprojekt	-	0,0	-0,0	0,6
Övriga specificerade poster	0,3	9,2	7,1	18,2

Not 6 - Finansiell nettoskuld

Koncernen MEUR	31 dec	31 dec
	2017	2016
Aktieägarlån	-	77,9
Långfristiga räntebärande skulder	100,2	145,2
Kortfristiga räntebärande skulder	0,0	8,0
Övriga räntebärande skulder	1,7	2,1
Avgår: Vendor loan note	-	-33,2
Avgår: likvida medel	-12,9	-6,7
Räntebärande nettoskuld	89,0	193,4

Not 7 – Händelser efter rapportperiodens utgång

Som ett resultat av den svaga lönsamheten i Puls och för att anpassa organisationen efter de nya förutsättningar som råder efter försäljningen av BD-verksamheten, initierades ett omstruktureringsprogram i januari 2018. Totalt berörs ett 10-tal anställda av denna åtgärd. Detta bedöms inte medföra några betydande omstruktureringskostnader.

Handicare förvärvade inkråmet från en distributör i Nordamerika i början av 2018. Distributören, med bas i Colorado säljer produkter för patientförflyttningar och lyft i elva stater i USA, i vilka Handicare idag har begränsad försäljning. Distributörens försäljning till sjukhus och vårdboende utgör en bra bas och passar väl in i Handicarens Hub-strategi i USA. Distributören har åtta anställda och under 2017 hade man en försäljning om cirka 4,2 MEUR. Handicare hade ingen försäljning till distributören under 2017. Förvärvet av inkråmet förväntas få en marginellt positiv effekt på Handicarens resultat per aktie under 2018.

Stockholm den 16 februari 2018
Handicare Group AB (publ)

Asbjørn Eskild
Verkställande direktör

Revisorsgranskning

Denna delårsrapport har inte varit föremål för översiktlig granskning av bolagets revisorer.

Telefonkonferens

En telefonkonferens kommer att hållas av Asbjørn Eskild, VD och koncernchef och Stephan Révay, CFO kl. 10:00 CET den 16 februari 2018. För att medverka använd följande länk för registrering i förväg <http://emea.directeventreg.com/registration/2894038>

En presentation kommer att finnas tillgänglig på www.handicaregroup.com/investors.

Datum för finansiella rapporter

Delårsrapport januari – mars 2018	8 maj 2018
Årsredovisning	v 14 2018
Årsstämma	8 maj 2018
Delårsrapport januari – juni 2018	14 augusti 2018
Delårsrapport januari – september 2018	24 oktober 2018
Bokslutskommuniké 2018	19 februari 2019

För mer information kontakta:

Asbjørn Eskild, CEO, tel +47 905 633 04
Stephan Révay, CFO, tel +46 729 666 532
Boel Sundvall, IR, tel +46 723 747 487

Denna information är sådan information som Handicare Group AB (publ) är skyldigt att offentliggöra enligt EU:s marknadsmissbruksförordning. Informationen lämnades, genom ovanstående kontaktpersoners försorg, för offentliggörande den 16 februari 2018 kl. 08.00.

Framtidsinriktad information

I den mån denna rapport innehåller framtidsinriktad information som baseras på Handicares koncernlednings nuvarande förväntningar. Även om ledningen bedömer att förväntningarna som framgår av sådan framtidsinriktad information är rimliga, kan ingen garanti lämnas för att dessa förväntningar kommer att visa sig vara korrekta. Följaktligen kan faktiskt framtida utfall variera väsentligt jämfört med vad som framgår i den framtidsinriktade informationen beroende på bland annat förändrade förutsättningar avseende ekonomi, marknad och konkurrens, förändringar i lagkrav och andra politiska åtgärder och variationer i valutakurser.

Om Handicare

Handicare erbjuder lösningar för att öka oberoendet för funktionshindrade och äldre samt för att underlätta arbetet för vårdgivare och anhöriga. Erbjudandet omfattar ett brett utbud av raka och svängda trapphissar, hjälpmedel för förflyttning och lyft, produkter för anpassningar av fordon samt medicinsk utrustning. Handicare är en global aktör med försäljning i över 20 länder och koncernen är en av marknadsledarna inom området. Huvudkontoret ligger i Kista och tillverkning sker på sex platser i Nordamerika, Asien och i Europa. Under 2017 uppgick intäkterna till 284 MEUR och den justerade EBITA-marginalen till 9,2%. Antalet medarbetare var cirka 1 150 och aktien är noterad vid Nasdaq Stockholm. För mer information, www.handicaregroup.com.

Kvartalsdata

Koncernen	Q1	Q2	Q3	Q4	Q1	Q2	Q3	Q4
MEUR	2016	2016	2016	2016	2017	2017	2017	2017
Intäkter	56,3	57,7	58,7	71,9	73,3	71,4	69,2	70,4
Kostnad såld vara	-33,2	-34,1	-34,7	-42,8	-42,0	-40,6	-39,9	-40,8
Bruttoresultat*	23,1	23,6	24,1	29,1	31,3	30,8	29,4	29,6
Rörelsekostnader	-18,5	-18,4	-18,9	-23,3	-23,6	-23,1	-22,2	-22,6
Justerad EBITDA*	4,6	5,2	5,1	5,7	7,7	7,8	7,2	7,1
Avskrivningar materiella anläggningstillgångar	-0,8	-0,9	-0,6	-1,1	-0,9	-0,9	-0,8	-0,9
Justerad EBITA*	3,8	4,3	4,5	4,6	6,8	6,9	6,3	6,2
Övriga specificerade poster	-1,6	-2,2	-5,1	-9,2	-0,8	-1,2	-4,9	-0,3
EBITA	2,1	2,1	-0,6	-4,6	6,0	5,7	1,5	5,9
Nyckeltal %								
Bruttomarginal*	41,0 %	40,9 %	41,0 %	40,4 %	42,7 %	43,2 %	42,4 %	42,1 %
Justerad EBITDA marginal*	8,2 %	9,0 %	8,7 %	8,0 %	10,5 %	10,9 %	10,3 %	10,0 %
Justerad EBITA marginal*	6,7 %	7,4 %	7,7 %	6,4 %	9,3 %	9,7 %	9,1 %	8,8 %
EBITA marginal	3,8 %	3,6 %	-1,0 %	-6,4 %	8,2 %	8,0 %	2,1 %	8,3 %

* Alternativa nyckeltal, se sid 19 till 22 för definitioner och beräkningar
BD-verksamheten redovisas som avyttrad verksamhet i samtliga perioder

Alternativa nyckeltal

Handicare använder vissa nyckeltal som inte är definierade i de regler för finansiell rapportering som Handicare tillämpar. Syftet med dessa nyckeltal är att skapa en bättre förståelse för hur verksamheten utvecklas. Det ska särskilt betonas att dessa alternativa nyckeltal, såsom de definierats, inte till fullo kan jämföras med andra bolags nyckeltal med samma benämning.

Alternativt nyckeltal	Definition	Förklaring för användningen
Bruttomarginal	Bruttoresultat i procent av intäkterna.	Detta mått används av Koncernledningen för att följa avkastningen på direkta tillverkningskostnader.
Bruttoresultat	Intäkter minskat med direkta kostnader (direkta material-, arbets- och fraktkostnader) för att tillverka och sälja produkterna.	Detta mått används av Koncernledningen för att följa bidraget för att täcka indirekta kostnader.
EBIT-marginal	Rörelseresultat (EBIT) i procent av intäkterna.	Handicare anser att EBIT-marginal är ett användbart mått tillsammans med intäktsstillväxt för att följa värdeskapande.
EBITA	Resultat före ränta, skatt och avskrivningar.	Handicare anser att EBITA visar resultatet som genereras av den löpande verksamheten.
EBITA-marginal	EBITA i procent av intäkterna.	Handicare anser att EBITA-marginal är ett användbart mått tillsammans med intäktsstillväxt för att följa värdeskapande.
EBITDA	Resultat före ränta, skatt och av- och nedskrivningar.	Handicare anser att EBITDA ger en förståelse för hur rörelseresultatet genereras av verksamheten oavsett hur den finansieras.
EBITDA-marginal	EBITDA i procent av intäkterna.	Handicare anser att EBITDA-marginal är ett användbart mått tillsammans med intäktsstillväxt för att följa värdeskapande.
Expansionsinvesteringar	Investeringar (capex) i materiella och immateriella anläggningstillgångar hänförligt till automatiserad produktion och det nya ERP-systemet.	Expansionsinvesteringar erbjuder en bild av diskretionära tillväxtinvesteringar som inte förväntas inträffa på årlig basis under de kommande åren.

Investeringar (capex)	Investeringar i anläggningstillgångar, både materiella och immateriella anläggningstillgångar, exklusive finansiella tillgångar.	Handicare använder Investeringar (capex) som en siffra för att visa de totala investeringarna i operativa tillgångar.
Justerad EBITA	EBITA exklusive Övriga specificerade poster. Övriga specificerade poster omfattar transaktionskostnader, integrationskostnader, omstrukturingskostnader, kostnader för börsnotering, kostnader för återkallelse, Mobility-kostnader och övriga effektivitetsprojekt.	Handicare anser att justerad EBITA är ett användbart mått för att visa Bolagets resultat som genereras från den löpande verksamheten och följer justerad EBITA som det främsta måttet på Bolagets resultat.
Justerad EBITA-marginal	Justerad EBITA i procent av intäkterna.	Handicare anser att justerad EBITA-marginal är ett användbart mått för att visa Bolagets lönsamhet som genereras av den löpande verksamheten.
Justerad EBITDA	EBITDA exklusive Övriga specificerade poster. Övriga specificerade poster omfattar transaktionskostnader, integrationskostnader, omstrukturingskostnader, kostnader för börsnotering, kostnader för återkallelse, Mobility-kostnader och övriga effektivitetsprojekt.	Handicare anser att justerad EBITDA är ett användbart mått för att visa Bolagets resultat som genereras från den löpande verksamheten.
Justerad EBITDA-marginal	Justerad EBITDA i procent av intäkterna.	Handicare anser att justerad EBITDA-marginal är ett användbart mått för att visa Bolagets lönsamhet som genereras från den löpande verksamheten.
Justerat operativt kassaflöde	Kassaflöde från den löpande verksamheten (inklusive förändringar i rörelsekapital) exklusive Övriga specificerade poster. Övriga specificerade poster omfattar transaktionskostnader, integrationskostnader, omstrukturingskostnader, kostnader för börsnotering, kostnader för återkallelse, Mobility-kostnader och övriga effektivitetsprojekt.	Justerat kassaflödet från den löpande verksamheten används för att följa verksamhetens kassaflöde oavsett finansieringsstruktur.
Justerat operativt kassaflöde /Justerad EBITDA	Justerat kassaflöde från den löpande verksamheten i procent av justerad EBITDA.	Justerat kassaflöde från den löpande verksamheten/Justerad EBITDA används för att följa avkastning på rörelsekapital och investeringar.
Konstant valuta	Omräkning av föregående period till aktuell periods genomsnittliga valutakurser.	Förbättrar jämförbarheten i intäkter mellan perioder.
Nettoskuld	Räntebärande skulder minskat med likvida medel.	Nettoskuld är ett mått som visar Bolagets totala skuldsättning.
Nettoskuld/Justerad EBITDA	Räntebärande nettoskuld i förhållande till justerad EBITDA.	Handicare anser att detta mått hjälper till att visa den finansiella risken och är ett användbart mått för Koncernledningen för att följa Bolagets skuldsättningsnivå.
Organisk tillväxt	<p>Organisk tillväxt avser intäkttillväxt exklusive (i) tillväxt hänförlig till förvärv och avyttringar, och (ii) tillväxt hänförlig till fluktuationer i valutakurser. Genomsnittlig Organisk tillväxt beräknas som summan av den Organiska tillväxten under de relevanta perioderna genom antalet perioder som mäts. De olika komponenterna inom Organisk tillväxt beräknas enligt följande:</p> <p><i>Förvärv och avyttringar</i></p> <p>Visar hur förvärv och avyttringar som har slutförts under den relevanta perioden har påverkat de redovisade intäkterna.</p> <p>För att uppskatta påverkan från <u>förvärv</u> på den faktiska förändringen av intäkterna subtraheras bidragen från förvärvade enheter för den aktuella perioden från de totala intäkterna för samma period. Till exempel, effekten från en verksamhet som förvärvades per den 30 september ett visst år motsvarar intäktsbidraget under det fjärde kvartalet för det året från den förvärvade verksamheten.</p> <p>För att uppskatta påverkan från <u>avyttringar</u> på den faktiska förändringen av intäkterna subtraheras bidragen</p>	Organisk tillväxt används av Handicare för att följa den underliggande intäktsutvecklingen mellan olika perioder vid konstanta valutor och exklusive påverkan från eventuella förvärv och/eller avyttringar.

från de avyttrade enheterna för den aktuella perioden respektive för jämförelseperioden (den föregående perioden) från de totala intäkterna för den aktuella perioden respektive för jämförelseperioden (den föregående perioden).

Valutakursfluktuationer

Visar hur de redovisade intäkterna har påverkats av omräkningen av intäkter som genererats i andra valutor än euro (som är Koncernens redovisningsvaluta) när det uppstår valutakursdifferenser mellan den relevanta perioden och motsvarande period föregående år. Intäkter i andra valutor än euro för jämförelseperioden (föregående period) räknas om med tillämpning av gällande valutakurs för de aktuella perioderna för att eliminera effekterna från valutakursfluktuationer för den relevanta perioden på de totala intäkterna mellan perioderna.

Soliditet	Eget kapital i relation till totala tillgångar.	Handicare anser att detta är ett användbart mått för att visa vilken andel av de totala tillgångarna som finansieras genom eget kapital och används av Koncernledningen för att följa Koncernens långsiktiga finansiella styrka och förmåga att stå emot förluster.
Underhållsinvesteringar	Investeringar (capex) i materiella och immateriella tillgångar som krävs för att bibehålla funktionaliteten och effektiviteten hos sådana tillgångar.	Underhållsinvesteringar ger en bild av de löpande kraven på investeringar för att fortsätta den löpande verksamheten.

Koncernen MEUR	Oktober - december			Januari - december		
	2017	2016	Δ%	2017	2016	Δ%
Intäkter	70,4	71,9	-2,1 %	284,3	244,7	16,2 %
Intäkter exkl. förvärv / avyttringar	70,4	71,9	-2,1 %	249,8	244,7	2,1 %
Intäkter exkl. förvärv / avyttringar VF*	70,4	69,4	1,4 %	249,8	238,2	4,9 %
Bruttoresultat	29,6	29,1	2,0 %	121,1	99,8	21,3 %
Bruttomarginal	42,1 %	40,4 %	-	42,6%	40,8%	-
Justerad EBITDA**	7,1	5,7	23,4 %	29,7	20,7	43,5 %
Justerad EBITDA marginal**	10,0 %	8,0 %	-	10,4 %	8,4 %	-
EBITDA	6,8	-3,5	n/a	22,6	2,5	799,2 %
EBITDA marginal	9,6 %	-4,8 %	-	7,9 %	1,0 %	-
Justerad EBITA**	6,2	4,6	34,4 %	26,2	17,2	52,2 %
Justerad EBITA marginal**	8,8 %	6,4 %	-	9,2 %	7,0 %	-
EBITA	5,9	-4,6	n/a	19,1	-1,0	n/a
EBITA marginal	8,3 %	-6,4 %	-	6,7 %	-0,4 %	-
Justerat Operativt kassaflöde**	4,0	12,5	-68,1 %	11,6	15,1	-23,1 %
% av justerad EBITDA**	56,5 %	218,4 %	-	39,2 %	73,3 %	-
Nettoskuld / justerad EBITDA**	3,0	9,4	-	3,0	9,4	-
Antal anställda (slutet av perioden)	1 142	1 174	-2,7 %	1 142	1 174	-2,7 %

*VF = justerat för valutakursförändringar (endast omräkningseffekt, ej transaktionseffekt)

** Justerat för Övriga specificerade poster

Koncernen MEUR	Oktober - december		Januari - december	
	2017	2016	2017	2016
Intäkter	70,4	71,9	284,3	244,7
Direkt material	-31,7	-34,4	-128,0	-116,4
Direkt personal	-6,1	-5,9	-25,3	-21,5
Frakt (in- och utgående)	-2,9	-2,6	-10,0	-6,9
Bruttoresultat	29,6	29,1	121,1	99,8

Koncernen MEUR	Oktober - december		Januari - december	
	2017	2016	2017	2016
Rörelseresultat (EBIT)	4,4	-5,8	14,0	-4,4
Av- och nedskrivningar immateriella tillgångar	1,5	1,1	5,0	3,4
Övriga specificerade poster	0,3	9,2	7,1	18,2
Justerad EBITA	6,2	4,6	26,2	17,2
Av- och nedskrivningar materiella tillgångar	0,9	1,1	3,5	3,5
Justerad EBITDA	7,1	5,7	29,7	20,7

Koncernen MEUR	Oktober - december		Januari - december	
	2017	2016	2017	2016
Kassaflöde före förändring i rörelsekapital	2,0	-3,5	21,0	0,0
Betald inkomstskatt	-0,1	-0,9	0,4	0,7
Erhållen / betald ränteintäkt / räntekostnad	-5,3	-4,5	-16,4	-12,9
Finansnetto enligt resultaträkning	5,1	3,6	17,6	16,1
Icke kassaflödespåverkande poster	5,0	1,6	1,7	-0,1
Övriga specificerade poster	0,3	9,2	7,1	18,2
Avyttrad verksamhet	-	0,1	-1,7	-1,4
Justerad EBITDA	7,1	5,7	29,7	20,7
Förändring i rörelsekapital	-1,8	12,5	-12,4	5,6
Nettoinvesteringar i materiella/ immateriella tillgångar	-1,2	-5,7	-5,6	-11,1
Justerat operativt kassaflöde	4,0	12,5	11,6	15,1