

A close-up photograph of a person's hands holding a white coffee cup and a smartphone. The person is wearing a blue jacket and a brown sweater. The background is blurred, showing a dog's head. The text 'AKTIA BANK DELÅRSRAPPORT 1-3/2017' is overlaid in white, bold, sans-serif font.

# AKTIA BANK DELÅRSRAPPORT 1-3/2017

Martin Backman 11.5.2017

**Aktia**

# STARK BÖRJAN AV ÅRET

	1-3/2017	1-3/2016	Förändr, %
Rörelseintäkter totalt	<b>53,1</b>	<b>50,4</b>	<b>+5 %</b>
Räntenetto	<b>23,4</b>	<b>24,6</b>	<b>-5 %</b>
Provisionsnetto	<b>21,1</b>	<b>18,9</b>	<b>+12 %</b>
Livförsäkringsnetto	<b>7,0</b>	<b>5,9</b>	<b>+19 %</b>
Övriga intäkter*	<b>1,6</b>	<b>1,0</b>	<b>+63 %</b>
Rörelsekostnader totalt	<b>-37,3</b>	<b>-36,5</b>	<b>+2 %</b>
Rörelsevinst	<b>16,4</b>	<b>14,6</b>	<b>+13 %</b>
Rörelsevinst utan engångsposter**	<b>16,0</b>	<b>14,6</b>	<b>+10 %</b>
Nedskrivningar av krediter och övriga åtaganden	<b>-0,1</b>	<b>-0,1</b>	<b>-29 %</b>
Resultat per aktie (EPS)	<b>0,20</b>	<b>0,18</b>	<b>+13 %</b>
Avkastning på eget kapital (ROE)	<b>8,7%</b>	<b>7,6%</b>	<b>+15 %</b>

# VERKSAMHETEN 1-3/2017

## BANKVERKSAMHET

- Provisionsintäkterna ökade
- Räntenetto minskade jmf med fjolåret
  - Lägre avkastning från likviditetsportföljen
  - Fortsatt förbättring från in-och utlåning
- Basbankens fullskaliga lansering planerad till H2
  - Högre IT-kostnader ökade total kostnaderna
- Ökad nyutlåning inom hushåll
- Fortsatt tillväxt inom Private Bankings kundbas och förvaltat kapital
- Aktia förnyade organisationen (5.5.2017)

## KAPITAL-FÖRVALTNING

- Stark marknadsutveckling och försäljning ökade provisionsintäkterna
- Nettoteckningar ökade och Aktias fonder på rekordnivå >4,6 md euro
- Engångskostnader från omstrukturering 0,7mn euro




## FÖRSÄKRING

- Livförsäkringsbolagets placeringsnetto förbättrades av försäljningsvinster
- Livbolagets placeringsportföljs avkastning 0,2 % (2,0) %
- Premieförsäljningen oförändrad nivå

# BASBANKEN

- **Den fullskaliga lanseringen planeras till andra halvåret.** Stegvis ibruktagning av det nya basbankssystemet inleddes under första kvartalet 2017 med ett begränsat antal kunder.
- **Totalkostnaden för basbanksprojektet**, inklusive migrationskostnader, beräknas uppgå till över 65 miljoner euro och de sammanlagda aktiverade investeringskostnaderna för projektet beräknas vara ca 60 (tidigare ca 55) miljoner euro.
- **Den stegvisa ibruktagningen medför högre löpande IT kostnader för 2017.** Kostnadsinbesparingarna som det nya basbankssystemet medför kommer att realiseras stegvis från och med andra halvåret 2017.

# KUNDSEGMENT

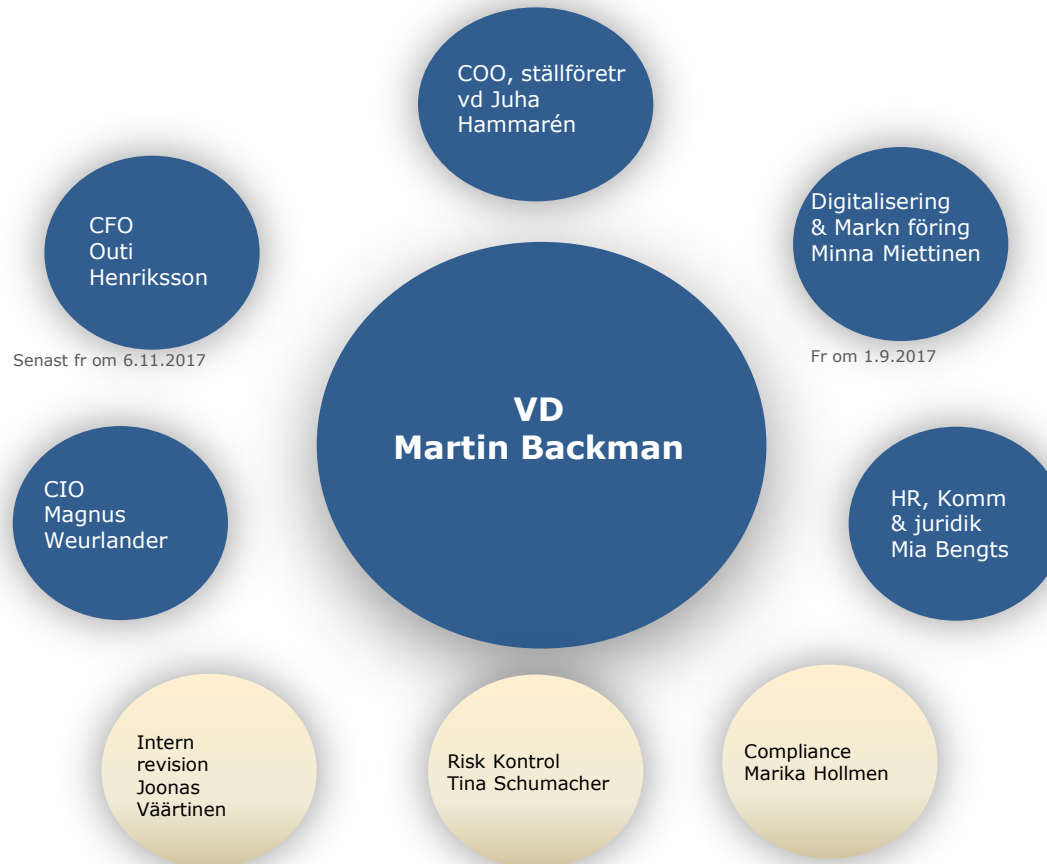


# NY ORGANISATION FRÅN 5.5.2017

## KUNDER



Senast fr om 20.11.2017





**1**

**RESULTATET**

**2**

**SEGMENTÖVERSIKT**

**3**

**BALANSRÄKNING**

**4**

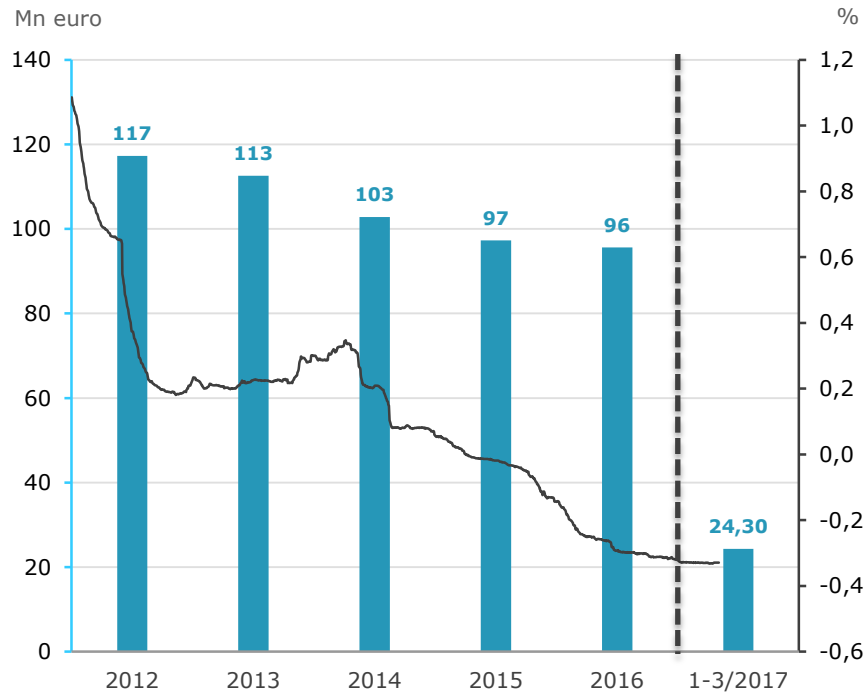
**UTSIKTER**

**Aktia**

# MARKNADENS UTVECKLING OCH DESS INVERKAN

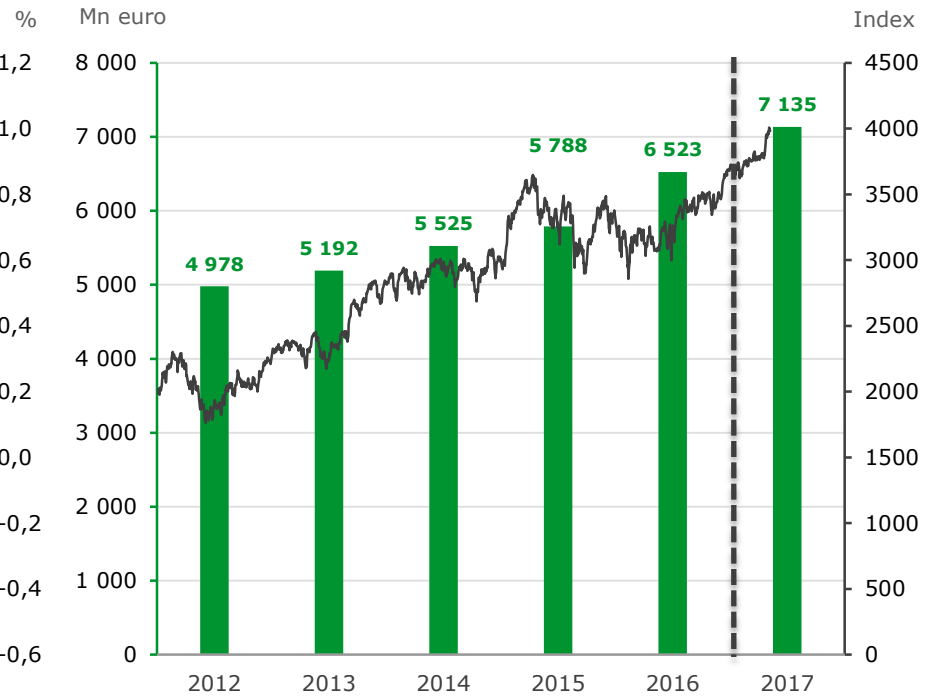
## Räntenettots utveckling

■ Räntenetto  
— Euribor 3-m



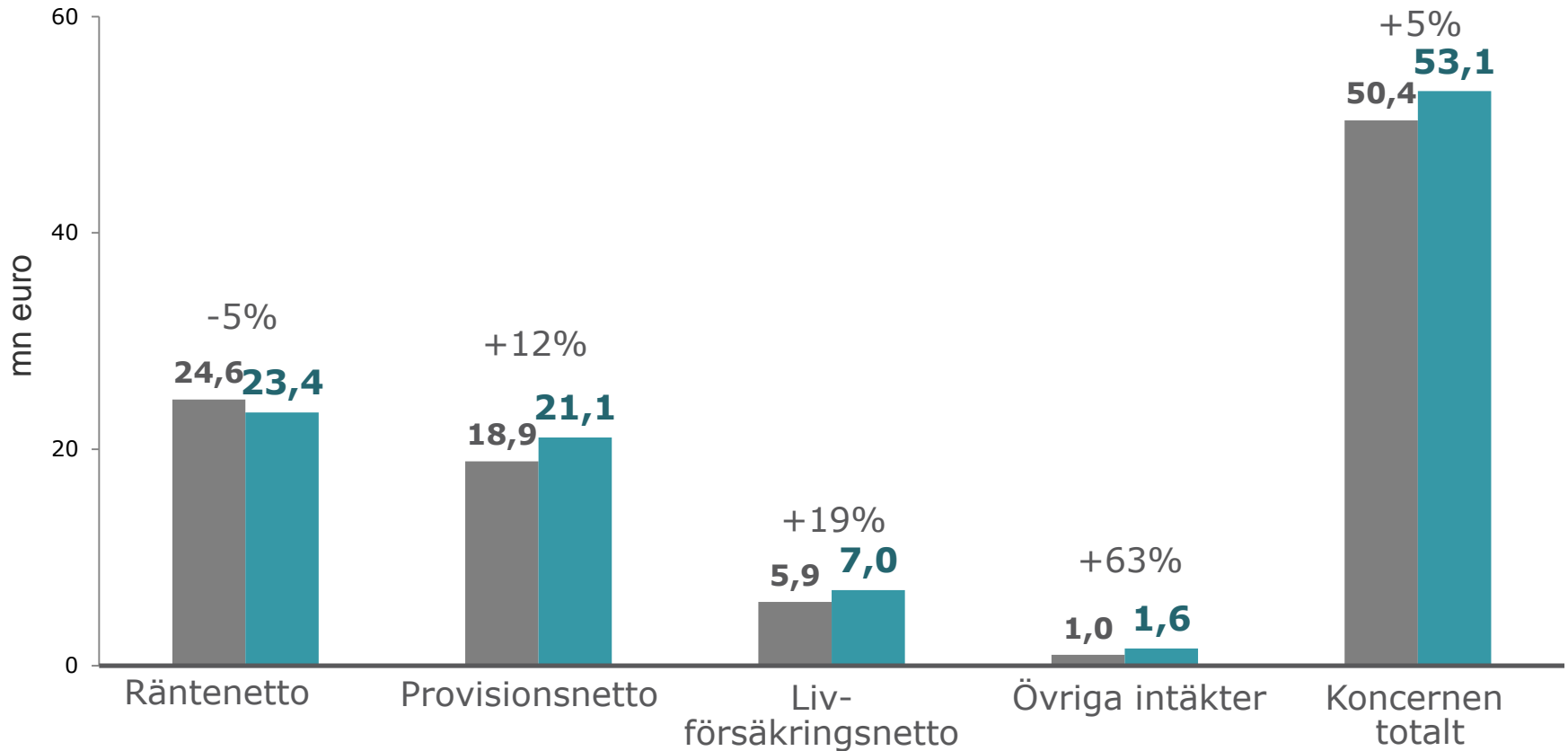
## Förvaltad kapital (AuM)

■ AuM  
— HEX 25



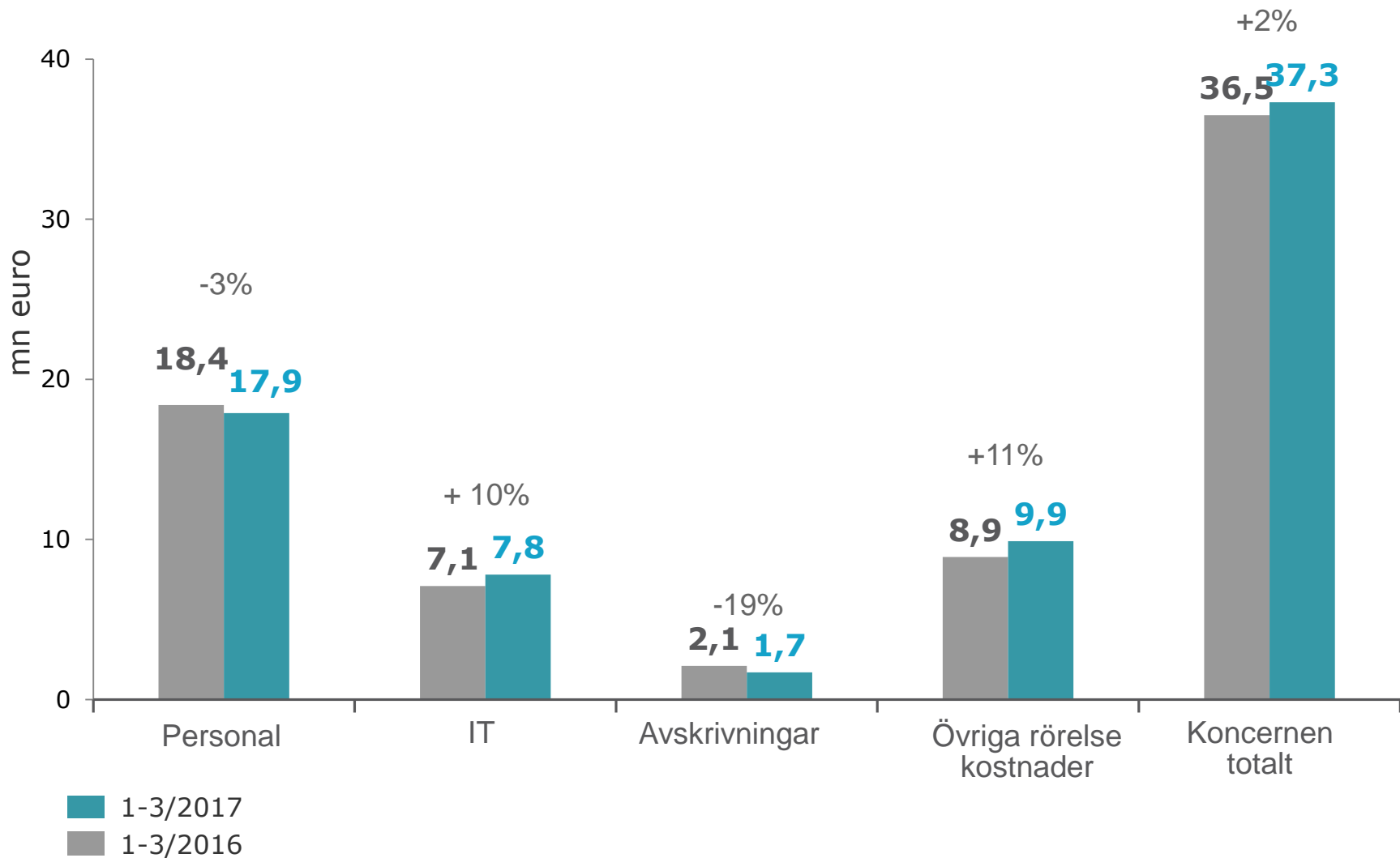


# INTÄKTER 1-3/2017

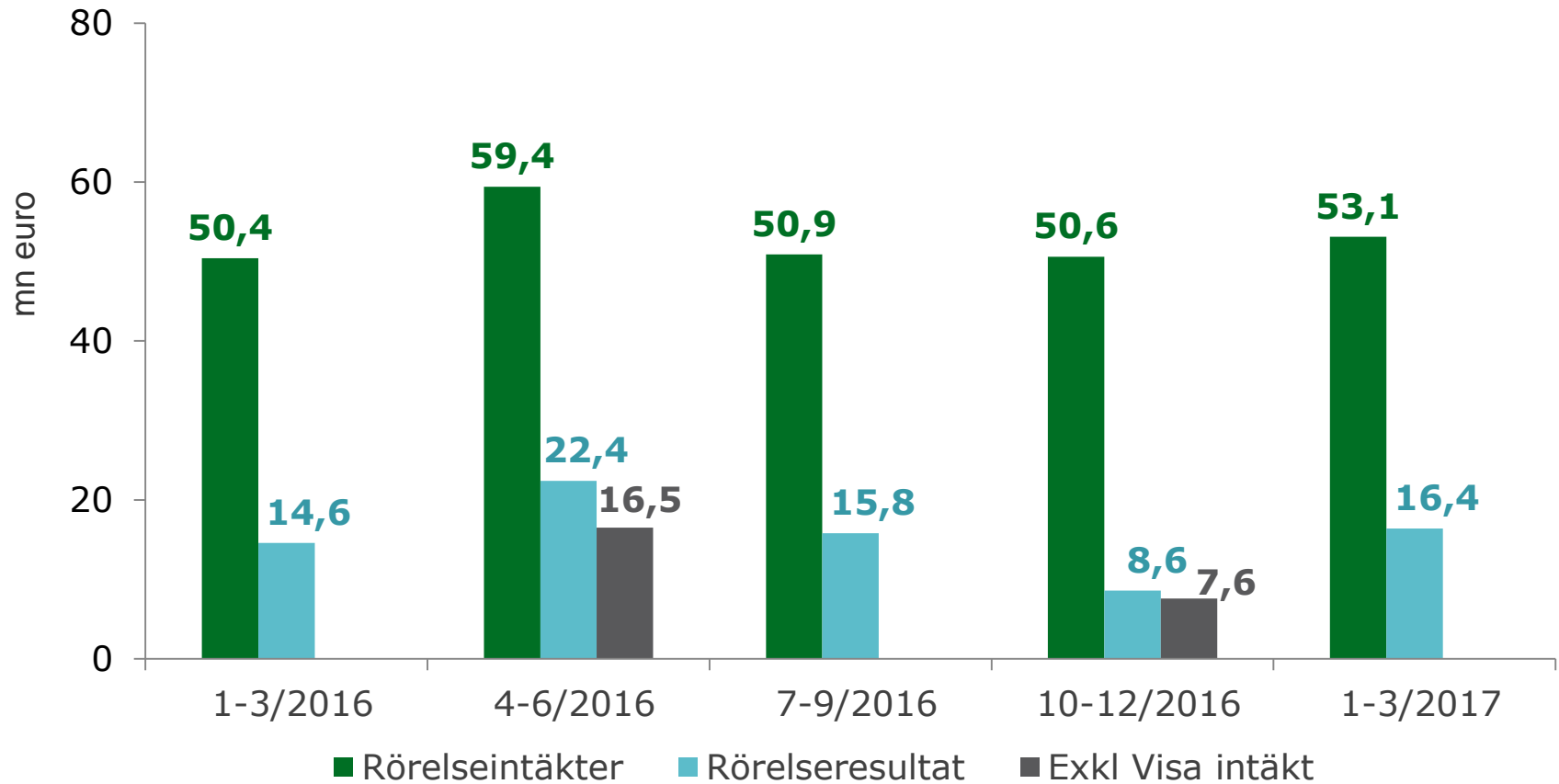


■ 1-3/2017  
■ 1-3/2016

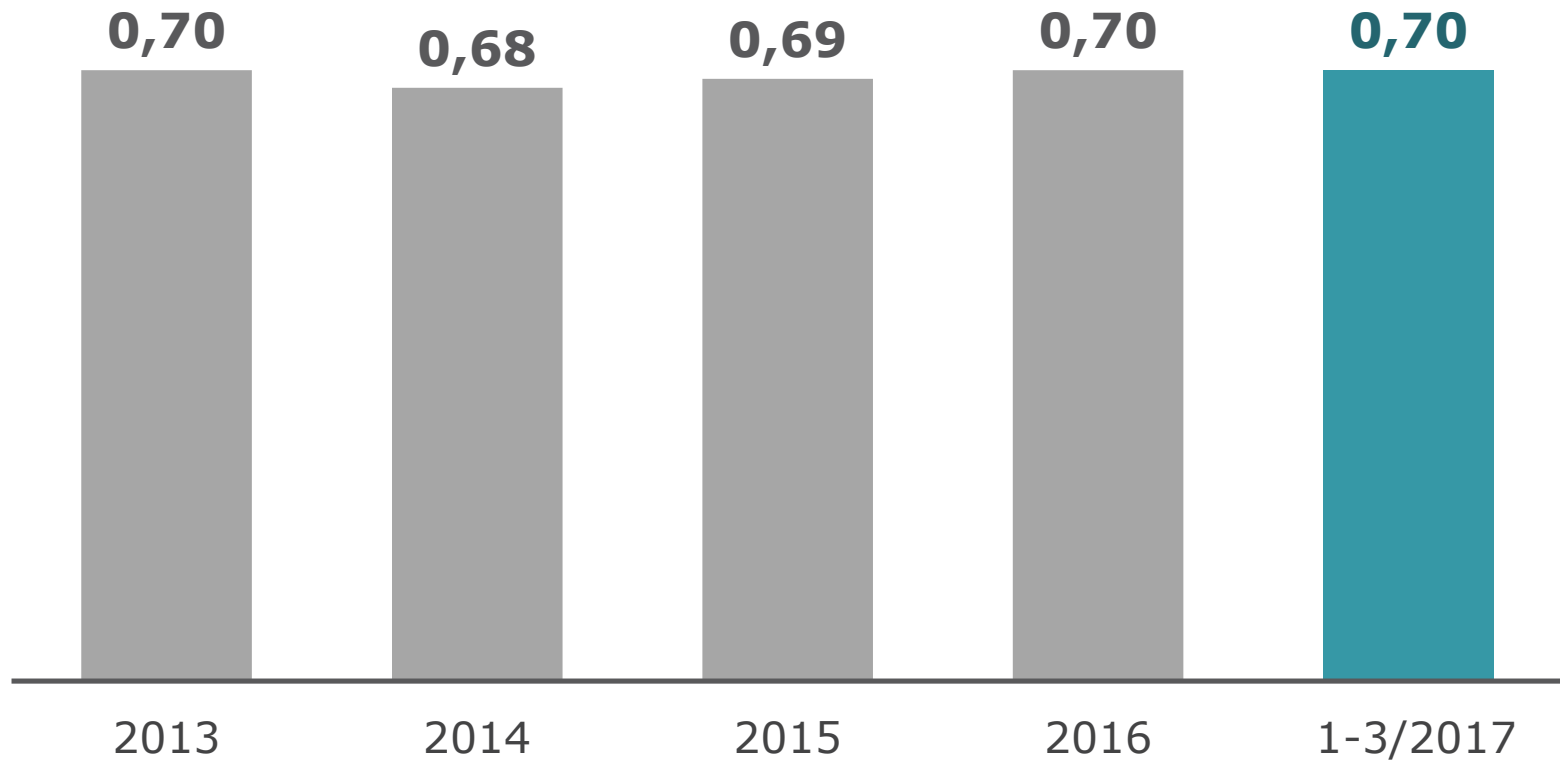
# KOSTNADER 1-3/2017



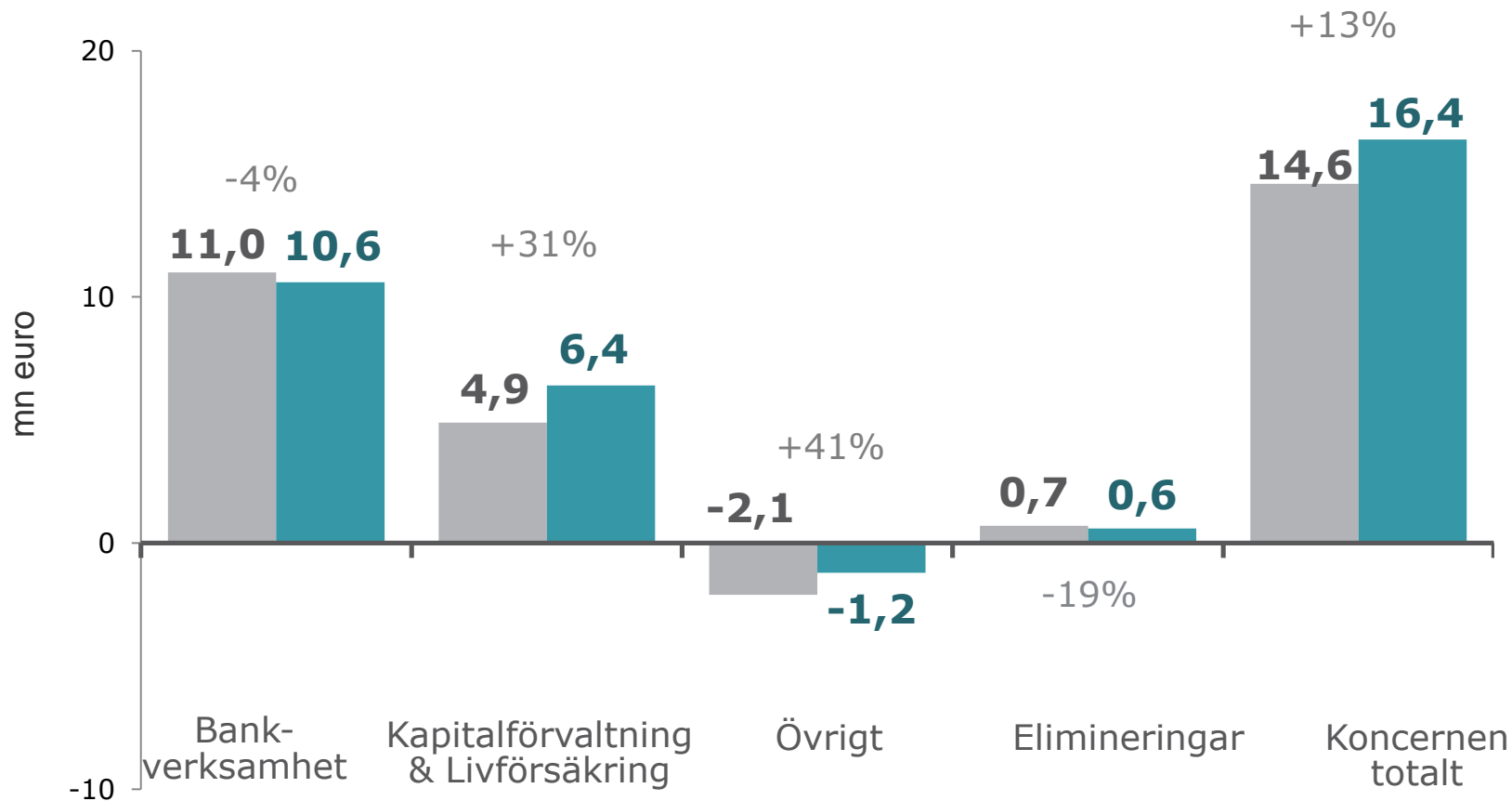
# RÖRELSEINTÄKER OCH -RESULTAT 1-3/2017



# AKTIAKONCERNEN K/I TAL



# SEGMENTENS BIDRAG TILL RÖRELSERESULTATET 1-3/2017



■ 1-3/2017

■ 1-3/2016

A man with dark hair is looking at a tablet computer. The background is dark with colorful bokeh lights. A white arrow points to the second item in a list.

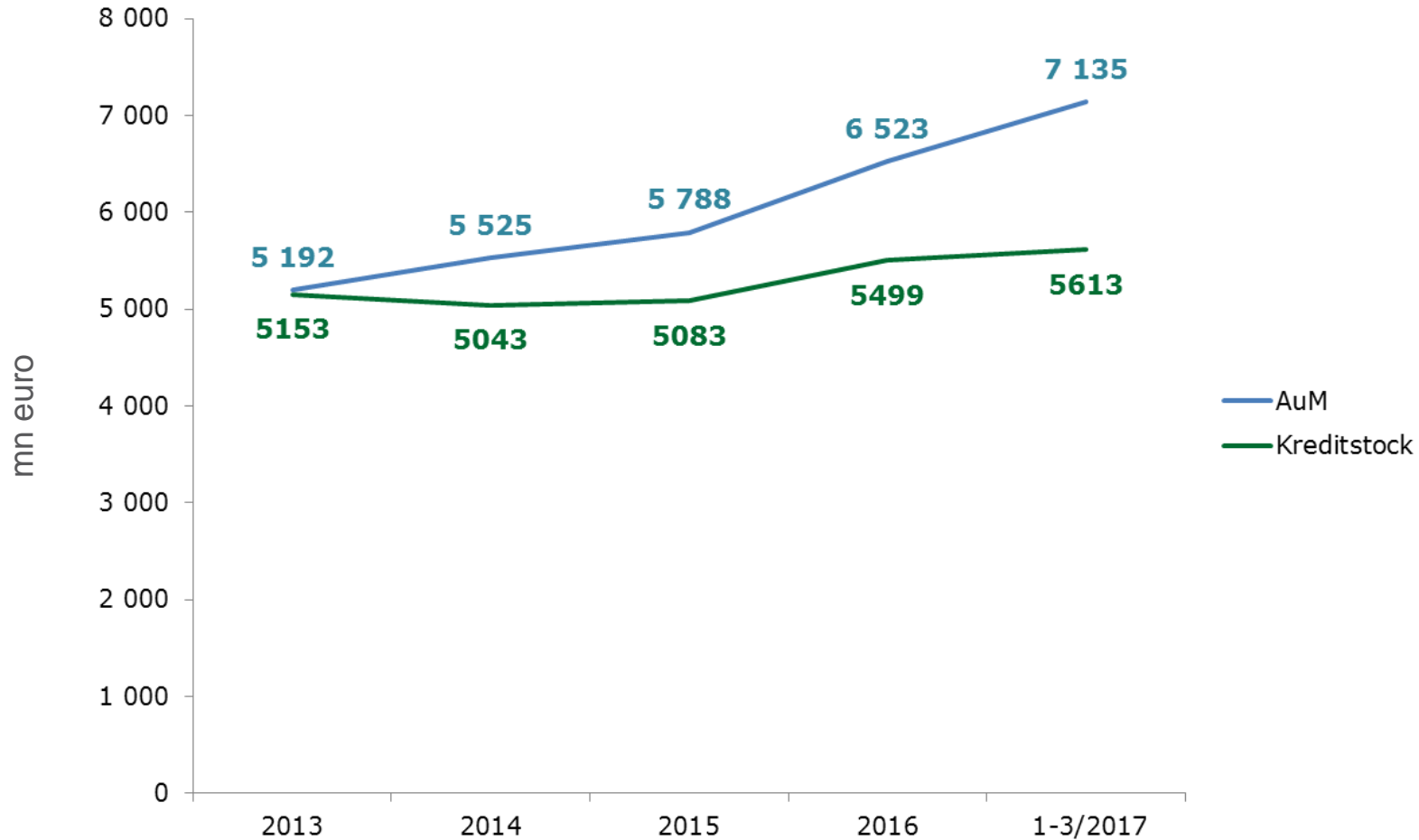
**1**      **RESULTATET**

**2**      **SEGMENTÖVERSIKT**

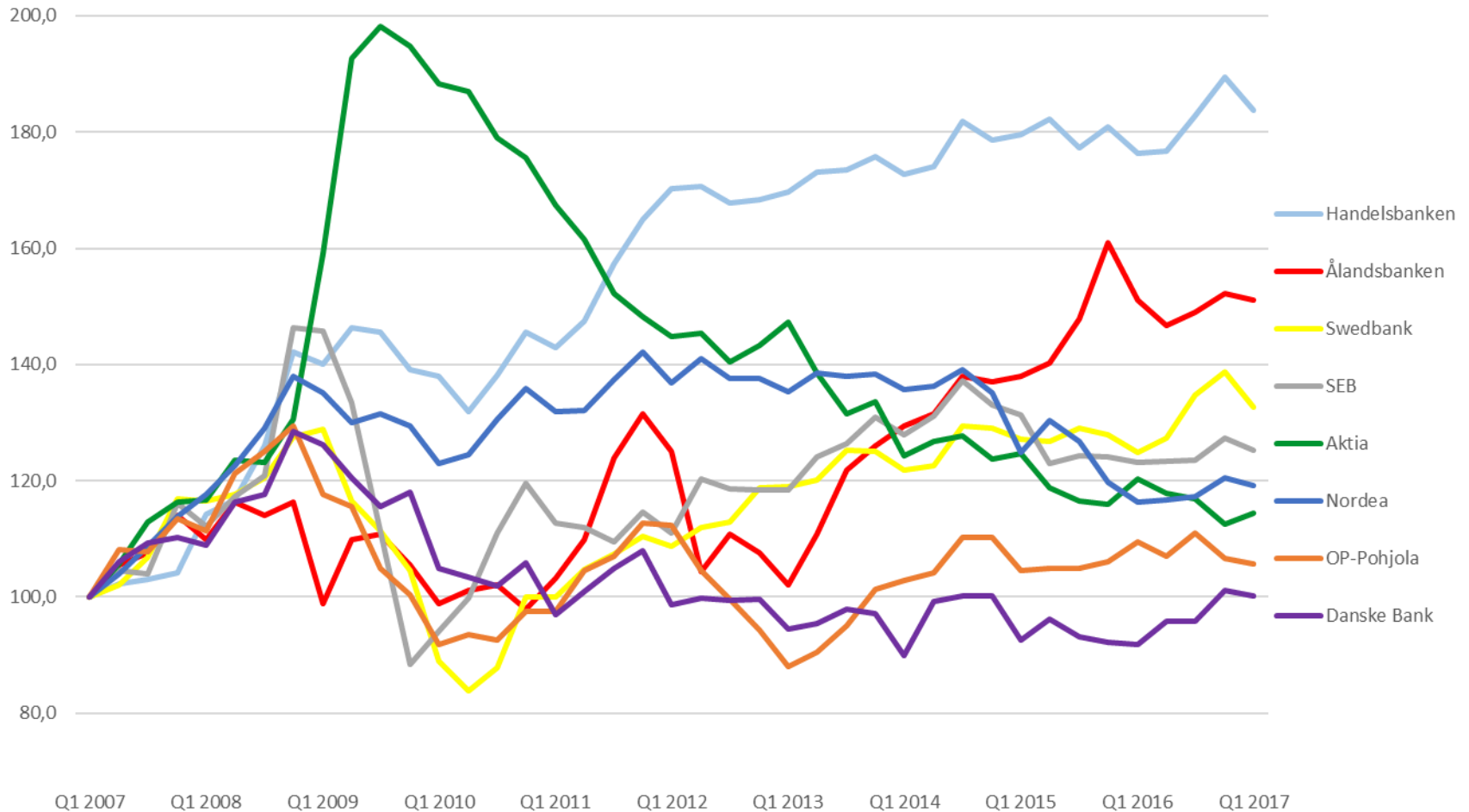
**3**      **BALANSRÄKNING**

**4**      **UTSIKTER**

# KREDITSTOCK vs. FÖRVALTADE TILLGÅNGAR



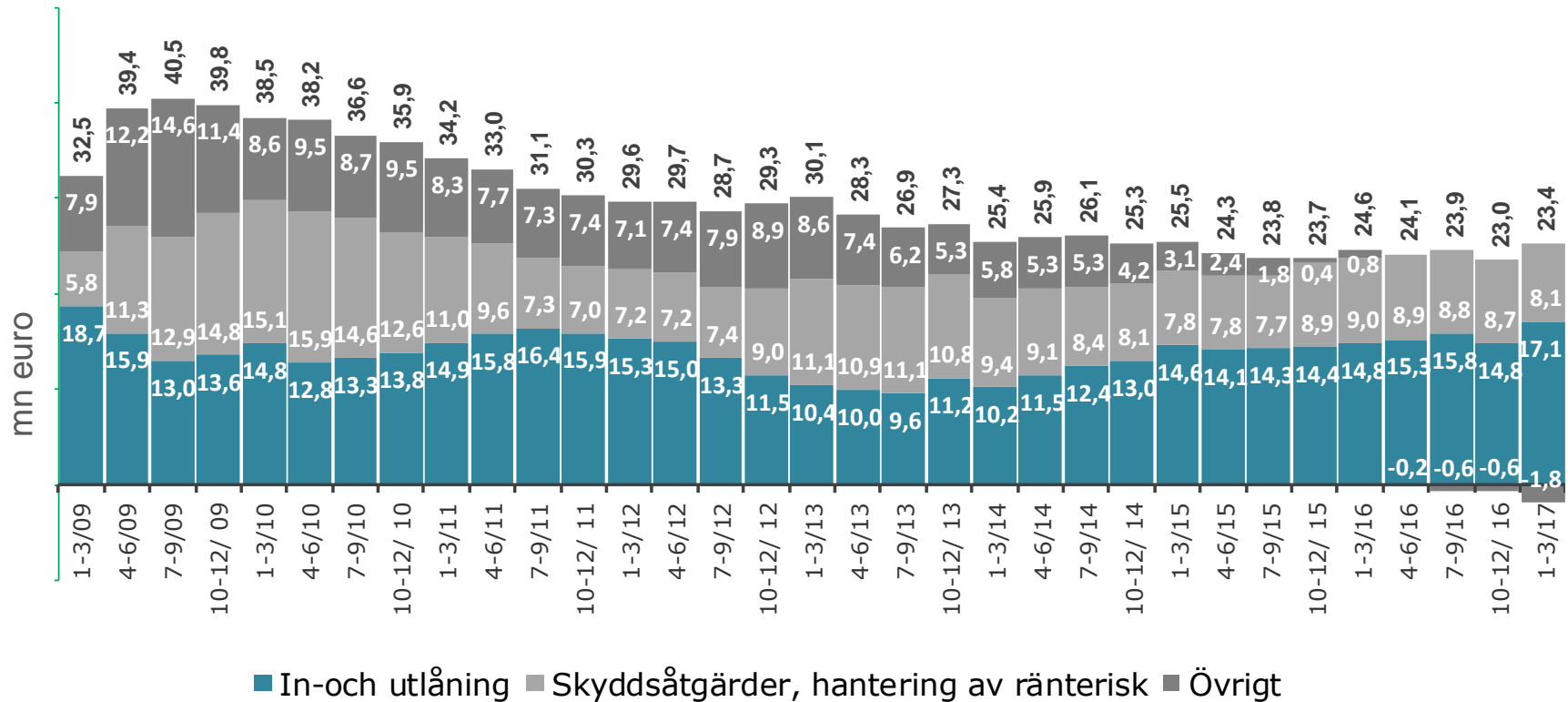
# NORDISKA BANKER, UTVECKLING AV RÄNTENETTO



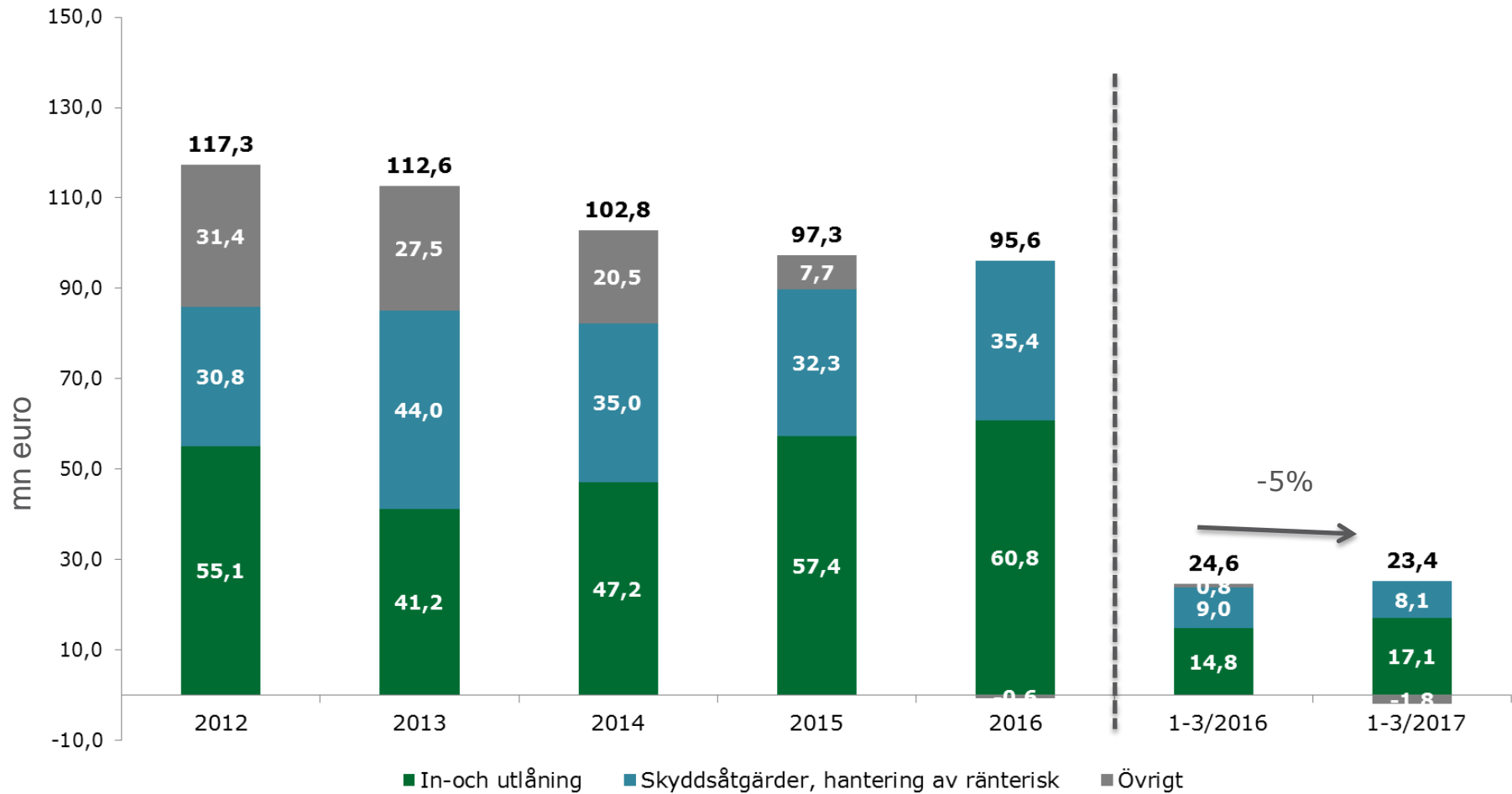
Index Q1/2007 = 100



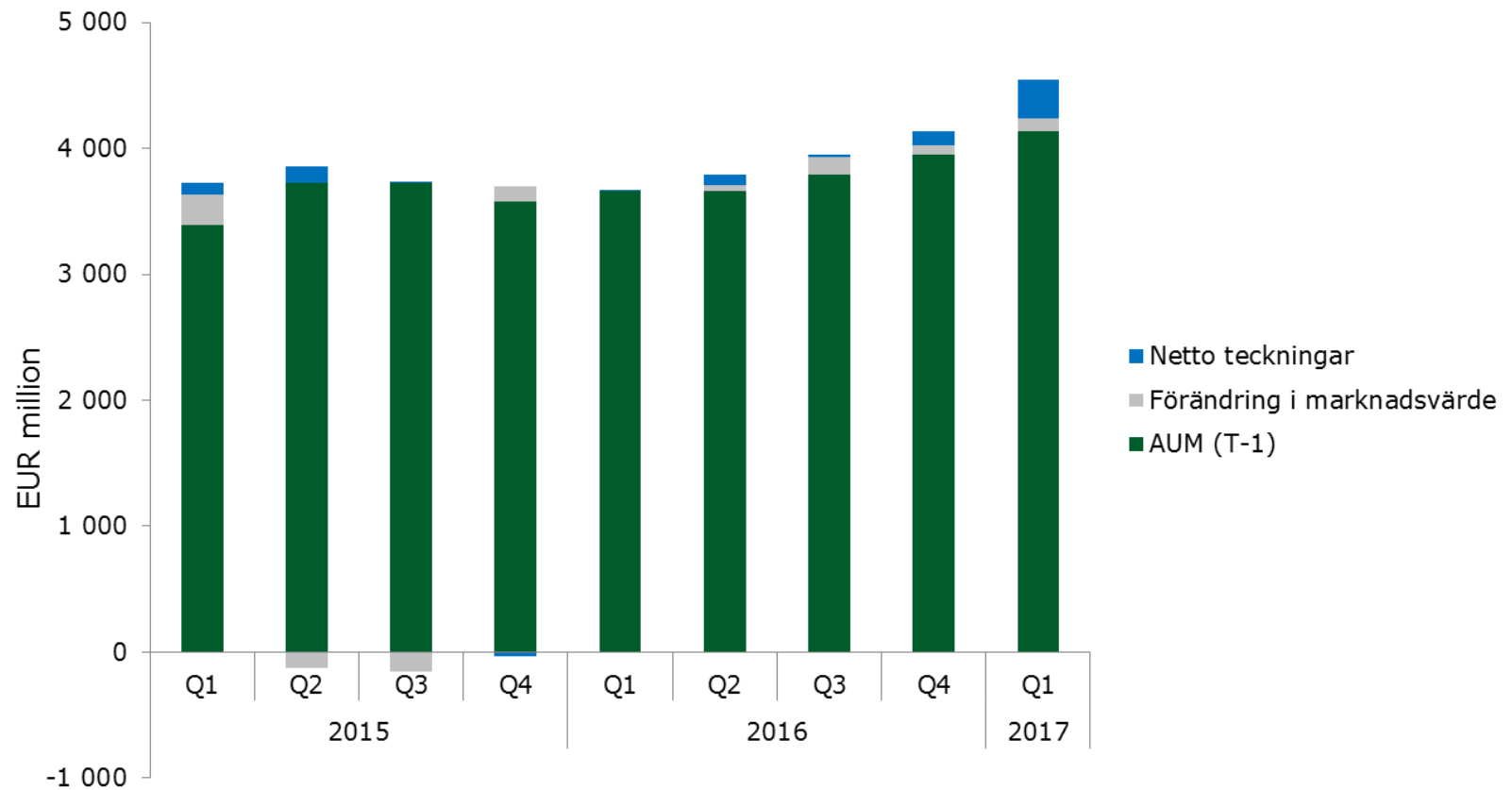
# RÄNTENETTOT (PER KVARTAL)



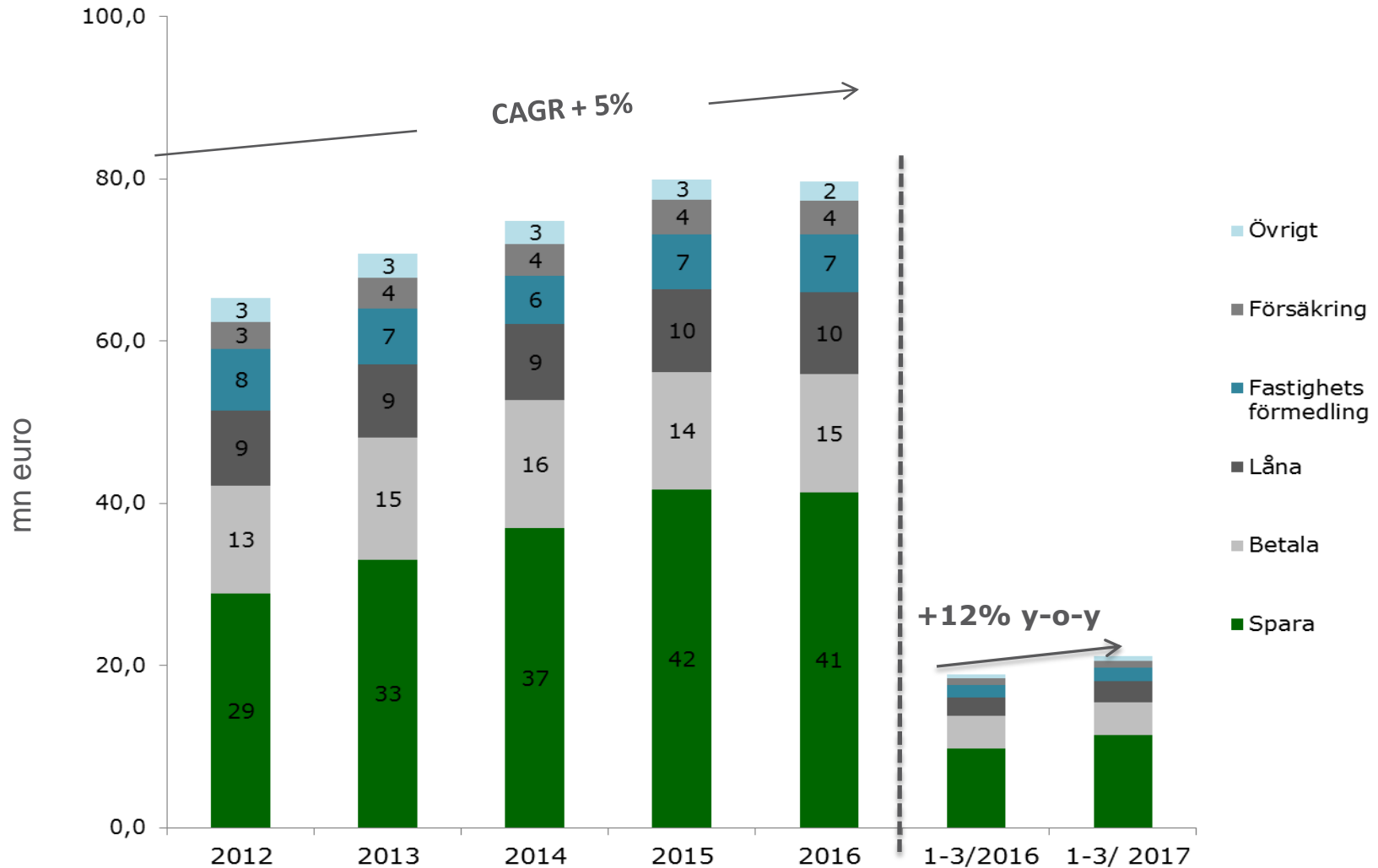
# RÄNTENETTO (PÅ ÅRSNIVÅ)



# FÖRVALTAT KAPITAL OCH NETTO-TECKNINGAR I AKTIAS FONDER



# PROVISIONSNETTO



**1 RESULTATET**

**2 SEGMENT ÖVERSIKT**

**3 BALANSRÄKNING**

**4 UTSIKTER**

Index ▲ 1.56 ▼ 0.78

# BALANSRÄKNING

## Aktiakoncernen

EUR millj.

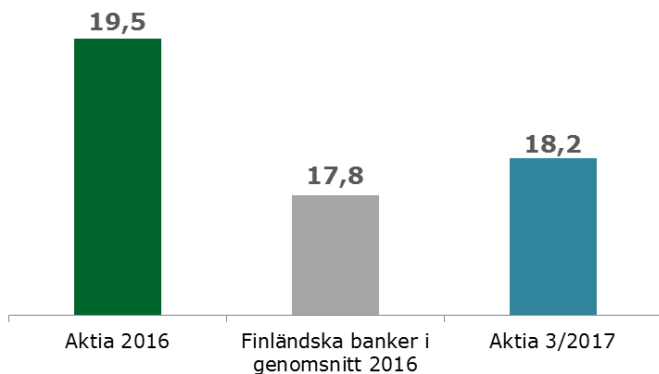
TILLGÅNGAR	31.3.2017	31.12.2016
<b>Lån till allmänheten</b>	<b>5 703</b> 58 %	<b>5 717</b> 60 %
Bostadslån (hushåll)	3 981	4 077
Företagslån	561	543
Bostadssamfund	401	340
Konsumtionslån (hushåll)	364	360
Övriga lån	396	398
<b>Likvida medel</b>	<b>667</b> 7 %	<b>559</b> 6 %
Finlands Bank checkräkning	494	373
Övrigt	173	186
<b>Likviditetsportfölj</b>	<b>1 964</b> 20 %	<b>1 794</b> 19 %
Level 1	641	619
Covered Bonds	978	892
Övrigt	346	284
<b>Placeringsportfölj, Livförsäkring</b>	<b>584</b> 6 %	<b>596</b> 6 %
<b>Placeringar för fondanknutna försäkringar</b>	<b>751</b> 8 %	<b>723</b> 8 %
<b>Övriga tillgångar</b>	<b>116</b> 1 %	<b>97</b> 1 %
<b>Tillgångar totalt</b>	<b>9 785</b> 100 %	<b>9 486</b> 100 %

SKULDER	31.3.2017	31.12.2016
<b>På anfordran betalbara depositioner</b>	<b>3 747</b> 40 %	<b>3 765</b> 40 %
<b>Övriga depositioner</b>	<b>366</b> 4 %	<b>399</b> 4 %
<b>Långfristiga retail-emissioner</b>	<b>246</b> 3 %	<b>246</b> 3 %
Senior	0	2
Efterställda	246	244
<b>Långfristig finansiering</b>	<b>2 887</b> 30 %	<b>2 688</b> 28 %
Covered bonds	1 648	1 648
Senior	839	840
ECB	400	200
<b>Kortfristig finansiering</b>	<b>340</b> 4 %	<b>269</b> 3 %
Repos + ECB	233	146
CDs & wholesale MM deposits	0	6
Received cash collateral	107	117
<b>Försäkringsskulder</b>	<b>1 184</b> 12 %	<b>1 162</b> 12 %
<b>Övriga skulder</b>	<b>394</b> 4 %	<b>344</b> 4 %
<b>Eget kapital</b>	<b>621</b> 7 %	<b>613</b> 6 %
<b>Skulder och eget kapital totalt</b>	<b>9 785</b> 100 %	<b>9 486</b> 100 %

# KAPITALTÄCKNING

- Aktias kärnprimärkapitalrelation (CET1 %) är på en god nivå
- Aktias kärnprimärkapital minskade pga
  - Ny basbanken ökade immateriella tillgångar och övriga avdragsposter
  - Tillväxt inom företagskrediter ökade riskvägda tillgångar med 102 mn euro

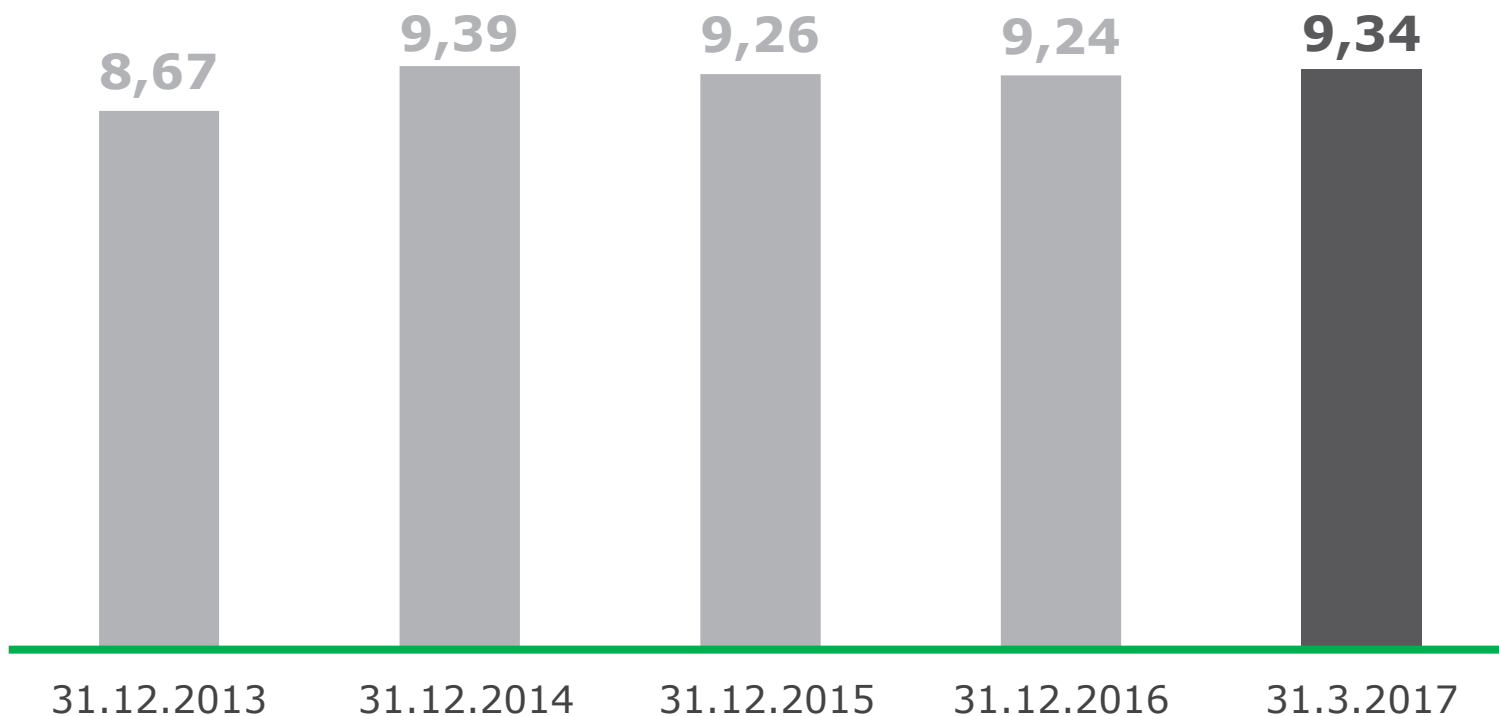
Kärnprimärkapitalrelation, %



Förändring i CET1%	
CET1 % 31.12.2016	19,5%
ökade immateriella tillgångar och övriga avdragsposter	-0,35 procentenheter
Riskvägda tillgångar + 102 mn euro	-0,95 procentenheter
<b>CET1 % 31.3.2017</b>	<b>18,2%</b>

# EGET KAPITAL PER AKTIE (NAV)

euro/aktie



**Aktia**



**1 RESULTATET**

**2 SEGMENTÖVERSIKT**

**3 BALANSRÄKNING**

**4 UTSIKTER**

Index ▲ 1.56 ▼ 0.78

# UTSIKTER INFÖR 2017 (OFÖRÄNDRADE)

Det fortsatt låga ränteläget kommer att ha en negativ effekt på avkastningen från Aktias likviditetsportfölj vilket medför ett lägre räntenetto än under 2016.

Nedskrivningar av krediter estimeras stanna på en låg nivå under 2017.

**Rörelseresultatet för 2017 uppskattas bli lägre än 2016 då inga större engångsintäkter förväntas.**

# Aktia

Ser en människa i varje kund.