



OSAVUOSI-
KATSAUS
Q1 2026

1.1. – 31.3.2026

TELESTE

TELESTE OYJ:

KANNATTAVUUS PARANI, LIIKEVAIHTO EDELLISVUODEN TASOLLA

Ellei toisin mainita, luvut suluissa viittaavat vertailukauteen edellisvuonna. Broadband Networks -segmentti on vaihtanut nimeään Networks-segmentiksi.

TAMMI-MAALISKUU 2026 LYHYESTI

- Liikevaihto oli 32,2 (32,2) milj. euroa ja oli edellisvuoden tasolla
- Oikaistu käyttökate oli 3,1 (2,7) milj. euroa ja kasvoi 12,8 %
- Oikaistu liiketulos oli 1,9 (1,5) milj. euroa ja kasvoi 29,0 %.
- Liiketulos oli 1,8 (1,5) milj. euroa ja kasvoi 20,4 %.
- Osakekohtainen tulos oli 0,07 (0,03) euroa ja kasvoi 114 %.
- Liiketoiminnan rahavirta oli -1,5 (1,5) milj. euroa.
- Saadut tilaukset olivat 31,2 (37,1) milj. euroa ja laskivat 15,8 %.

NÄKYMÄT VUODELLE 2026 (ENNALLAAN)

Teleste arvioi, että vuoden 2026 liikevaihto tulee olemaan 140–160 miljoonaa euroa ja oikaistu liiketulos 7–10 miljoonaa euroa. Tuloksen odotetaan painottuvan vuoden jälkipuoliskolle. Olennaiset muutokset toimintaympäristössä, mukaan lukien geopoliittiset jännitteet, Yhdysvaltojen muuttuva kauppapolitiikka sekä Yhdysvaltojen dollarin kurssin kehitys luovat epävarmuutta osaan liiketoiminnasta.

AVAINLUVUT

Milj. Euroa	1-3 2026	1-3 2025	Muutos	1-12 2025
Liikevaihto	32,2	32,2	0,0 %	138,6
Oikaistu käyttökate ¹⁾	3,1	2,7	12,8 %	12,1
Oikaistu käyttökate, % ¹⁾	9,5 %	8,4 %	1,1 ppt	8,7 %
Oikaistu liiketulos ¹⁾	1,9	1,5	29,0 %	7,1
Oikaistu liiketulos, % ¹⁾	5,8 %	4,5 %	1,3 ppt	5,1 %
Liiketulos	1,8	1,5	20,4 %	6,8
Liiketulos, %	5,5 %	4,5 %	0,9 ppt	4,9 %
Kauden tulos	1,4	0,6	141,7 %	2,6
Tulos per osake, €	0,07	0,03	114,0 %	0,15
Liiketoiminnan rahavirta	-1,5	1,5	n/a	12,9
Saadut tilaukset	31,2	37,1	-15,8 %	138,2
Tilaukanta	113,6	119,9	-5,3 %	114,5
Nettovelkaantumisaste, %	39 %	46 %	-7,5 ppt	34 %
Omavaraisuusaste, %	49 %	47 %	2,2 ppt	48 %
Henkilöstö keskimäärin	613	633	-3,2 %	633

1) Vaihtoehtoinen tunnusluku, joka on määritelty katsauksen taulukko-osassa



”Kannattavuutemme jatkui vahvana tilikauden 2026 ensimmäisellä neljänneksellä, ja liikevaihtomme oli edellisvuoden tasolla. Pidämme koko vuoden näkymämme ennallaan.”

Esa Harju, Telesten toimitusjohtaja

TOIMITUSJOHTAJA ESA HARJUN KATSAUS

”Kannattavuutemme jatkui vahvana tilikauden 2026 ensimmäisellä neljänneksellä. Operatiivinen suoritus oli erittäin hyvällä tasolla molemmissa liiketoimintasegmenteissä, mikä heijastaa edellisen vuoden aikana saavutettuja parannuksia. Vuoden alku oli kausiluonteisesti maltillinen tilausten osalta ja liikevaihto oli edellisvuoden tasolla. Kannattavuus parani vertailukaudesta, ja sitä tukivat bruttokatteen suojaaminen, liikevaihdon jakauma sekä kustannuskurinalaisuus.

Networks -segmentissä toimitukset etenivät pääosin suunnitelmien mukaisesti ja liikevaihto kasvoi vertailukaudesta. Hyvä tuote- ja markkinajakauma sekä kurinalainen kustannustenhallinta tukivat vahvaa kannattavuuden kasvua neljänneksen aikana. Alkuvuoden kausivaihtelu sekä Pohjois-Amerikan pääasiakkaamme yritysjärjestelyyn liittyvän investointien optimoinnin vuoksi siirtyneet tilaukset vaikuttivat alkuvuoden tilauksiin. Sen sijaan Euroopassa näimme positiivista kehitystä.

Public Safety and Mobility -segmentissä kehitys oli myös hyvää ja odotusten mukaista. Liikevaihto kertyi useista käynnissä olevista projekteista, ja tilauskertymää leimasivat projektitoiminnalle tyypilliset ajoituserot. Kannattavuus säilyi hyvällä tasolla parantuneen kustannustehokkuuden sekä tasapainoisemman projekti- ja palveluliiketoiminnan ansiosta.

Konsernin tilauskertymä kehittyi maltillisesti huomioiden kausiluonteisuus, ja tilauskanta pysyi vahvana tarjoten hyvän perustan loppuvuodelle. Jatkoimme keskittymistä kannattavuuden hallintaan, kustannustehokkuuteen ja toimitusten huolelliseen priorisointiin alati muuttuvassa toimintaympäristössä.

Globaalin toimintaympäristön epävarmuus jatkuu, ja varaudumme edelleen ennakoivasti erilaisiin skenaarioihin. Tämänhetkisen näkyvyyden perusteella vuoden 2026 koko vuoden näkymämme säilyy ennallaan, ja tuloksen odotetaan painottuvan vuoden jälkimmäiselle puoliskolle.”

Konsernin yhteenveto

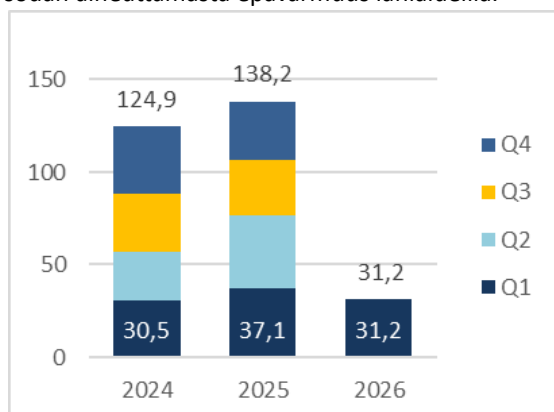
Yhtiö raportoi konsernin yhteenveto-osiossa koko konsernin taloudelliset tiedot. Lisäksi yhtiö esittää kahden liiketoimintasegmentin, Networks (aikaisempi nimi 31.12.2025 asti Broadband Networks) ja Public Safety and Mobility, tiedot omissa erillisissä kokonaisuuksissaan, kattaen saadut tilaukset, liikevaihdon, kannattavuuden ja liiketoimintaympäristön kuvaukset.

SAADUT TILAUKSET JA TILAUSKANTA

Milj. euroa	1-3 2026	1-3 2025	Muutos	1-12 2025
Saadut tilaukset	31,2	37,1	-15,8 %	138,2
Tilaukanta	113,6	119,9	-5,3 %	114,5

Saadut tilaukset

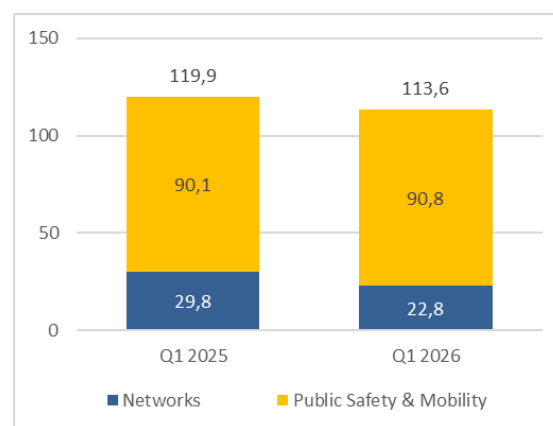
Tammi-maaliskuu Vuoden ensimmäisellä neljänneksellä konsernin saadut tilaukset olivat 31,2 (37,1) milj. euroa, laskua 15,8 % edellisen vuoden vastaavasta ajanjaksosta. Networks -segmentin saadut tilaukset olivat 18,2 (24,2) milj. euroa. Matampilauskeräytymä johtui vahvasta vertailukaudesta sekä Pohjois-Amerikassa asiakkaan yritysjärjestelyyn liittyvästä investointien optimoinnista, jonka seurauksena osa tilauksista on siirtynyt myöhemmäksi. Yhtiön näkemyksen mukaan tilausten siirtyminen on väliaikaista eikä muuta pitkän aikavälin kysyntänäkymiä kyseisellä markkinalla. Public Safety and Mobility -segmentin saadut tilaukset olivat 13,0 (12,9) milj. euroa kasvaen 0,9 % vertailukaudesta. Saatuihin tilauksiin vaikutti osittain Iranin sodan aiheuttamasta epävarmuus lähialueilla.



Saadut tilaukset, milj. euroa

Tilaukanta

Konsernin tilaukanta raportointikauden lopussa oli 113,6 (119,9) milj. euroa, laskien 5,3 %. Tilaukannan toimituksista kuluvalle tilikaudelle ajoittuu noin 60 %. Tilaukannasta noin 20 % oli Networks -segmentin ja 80 % Public Safety and Mobility -segmentin tilauksia. Tilaukanta laski Networks -liiketoiminnassa vahvan vertailukauden ja Pohjois-Amerikassa asiakkaan liiketoimintakauppaan liittyvän tilausviiveen johdosta. Public Safety ja Mobility -liiketoiminnan tilaukanta vaihtelee projektitoimitusten aikataulun mukaisesti.



Tilaukanta kauden lopussa, milj. euroa

LIKEVAIHTO

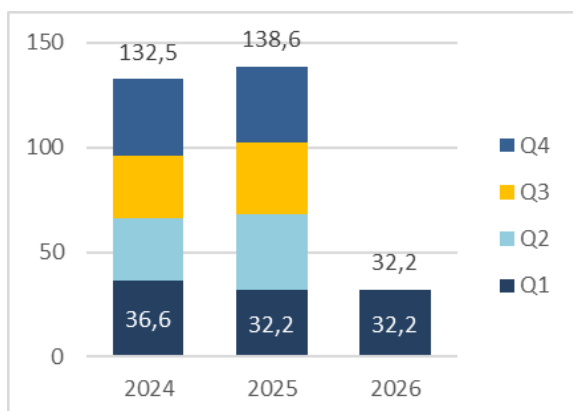
Milj. euroa	1-3 2026	1-3 2025	Muutos	1-12 2025
Networks	20,2	19,4	4,3 %	82,8
Public Safety and Mobility	11,9	12,7	-6,5 %	55,9
Yhteensä	32,2	32,2	0,0 %	138,6

Tammi-maaliskuu

Konsernin liikevaihto oli 32,2 (32,2) milj. euroa, ja oli vertailukauden tasolla.

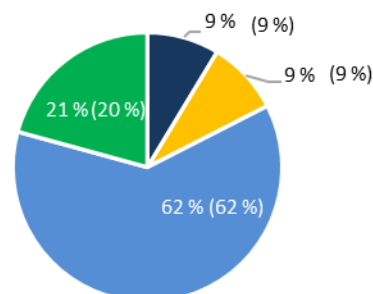
Networks –segmentin liikevaihto oli 20,2 (19,4) milj. euroa, ja se kasvoi 0,8 milj. euroa (4,3 %) vertailukauteen verrattuna. Kasvu syntyi varsinkin Euroopan DOCSIS 4.0 -standardin mukaisista teknologia-toimituksista.

Public Safety and Mobility -segmentin liikevaihto oli 11,9 (12,7) milj. euroa, laskien 0,8 milj. euroa (6,5 %) vertailukaudesta. Liiketoiminta-alueiden välillä oli vaihtelua, ja vaikka näimme myös selkeää kasvua, niin projektitoimitusten ajoitus vertailukauteen nähden vaikutti liikevaihdon kehitykseen. Lisäksi Iranin sodan aiheuttama epävarmuus lähialueilla vaikutti osittain liikevaihtoon.



Liikevaihto, milj. euroa

Liikevaihdon maantieteellisen jakauman* osalta ”Pohjois-Amerikka ja muut maat” -osuus säilyi vertailukauden tasolla 20,8 % (20,4 %). Kasvua tuli erityisesti Networks -liiketoiminnan Pohjois-Amerikan kysynnän merkittävästä kasvusta, toisaalta Public Safety and Mobility -liiketoiminta painottui vertailukautta enemmän Eurooppaan. Liikevaihdosta Suomen osuus oli 8,7 % (8,5 %), muut Pohjoismaat 8,8 % (9,4 %) ja muu Eurooppa 61,8 % (61,8 %).



- Suomi
- Muut Pohjoismaat
- Muu Eurooppa
- Pohjois-Amerikka ja muut maat

Liikevaihto 1.4.2025-31.3.2026 markkina-alueittain, prosenttia.

*Teleste esittää jatkossa maantieteellisen suhteellisen jakauman rullaavana edellisenä 12 kuukautena, aikaisemmin kumulatiivisena vuotuisena osuutena. Vertailuluvut on muunnettu vertailukelpoisiksi.

KANNATTAVUUS

Konserni, milj. euroa	1-3 2026	1-3 2025	Muutos	1-12 2025
Oikaistu käyttökate	3,1	2,7	12,8 %	12,1
<i>Oikaistu käyttökatemarginaali, %</i>	9,5 %	8,4 %	1,1 ppt	8,7 %
Oikaisuerät	-0,1	0,0	n/a	-0,3
Käyttökate	2,9	2,7	8,1 %	11,8
<i>Käyttökate-marginaali, %</i>	9,5 %	8,4 %	0,7 ppt	8,5 %
Oikaistu liiketulos	1,9	1,5	29,0 %	7,1
<i>Oikaistu liiketulos-marginaali, %</i>	5,8 %	4,5 %	1,3 ppt	5,1 %
Oikaisuerät	-0,1	0,0	n/a	-0,3
Liiketulos	1,8	1,5	20,4 %	6,8
<i>Liiketulos-marginaali, %</i>	5,5 %	4,5 %	0,9 ppt	4,9 %

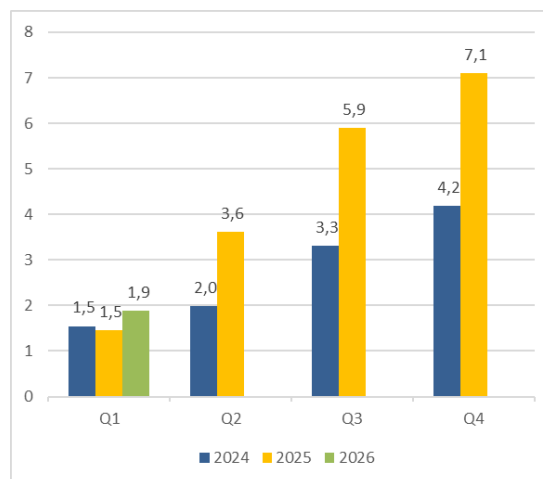
Tammi-maaliskuu

Konsernin oikaistu käyttökate oli 3,1 (2,7) milj. euroa ja se kasvoi 0,4 milj. euroa eli 12,8 %. Konsernin oikaistu käyttökatemarginaali oli 9,5 % (8,4 %) ja se kasvoi 1,1 prosenttiyksikköä vertailukauteen verrattuna. Konsernin materiaali- ja tuotantokulujen osuus liikevaihdosta oli 43,6 % (44,7 %) laskien 1,1 prosenttiyksikköä korkeampikatteisen tuote- ja markkinajakauman, korkeamman palvelu- ja ohjelmistoliikevaihdon osuuden, sekä materiaali- ja tuotantokustannusten säästöjen ansiosta. Henkilöstökulut kasvoivat pääasiassa Pohjois-Amerikan liiketoimintaan suuntautuvien investointien vuoksi 2,8 % ja olivat 11,1 (10,8) milj. euroa.

Konsernin käyttökate oli 2,9 (2,7) milj. euroa ja se kasvoi 0,2 miljoonaa euroa. Käyttökatemarginaali oli 9,1 % (8,4 %).

Konsernin oikaistu liiketulos oli 1,9 (1,5) milj. euroa ja oikaistu liiketulosmarginaali kasvoi 5,8 %:iin vertailukauden 4,5 %:sta. Poistot pysyivät vertailukauden tasolla 1,2 (1,3) milj. euroa.

Liiketulos oli 1,8 (1,5) milj. euroa ja se kasvoi 20,4 %. Liiketulosmarginaali oli 5,5 % (4,5 %).



Oikaistu kumulatiivinen liiketulos, milj. euroa

Konsernin nettorahoituskulut olivat -0,3 (-0,9) milj. euroa. Rahoituskulujen laskuun vaikuttivat suotuisat valuuttakurssien kehitykset sekä korkomarginaalien pienentyminen yhtiön lainaehtojen mukaisesti.

Raportointikauden välittömät verot olivat -0,1 (0,0) milj. euroa. Välittömiin veroihin vaikuttivat positiivisesti tytäryhtiöiden laskennalliset verosaamiset yhtiön parantuneiden näkymien ansiosta. Osakekohmainen tulos oli 0,07 (0,03) euroa ja kasvoi 114,0 %.

RAHAVIRTA JA TALOUDELLINEN ASEMA

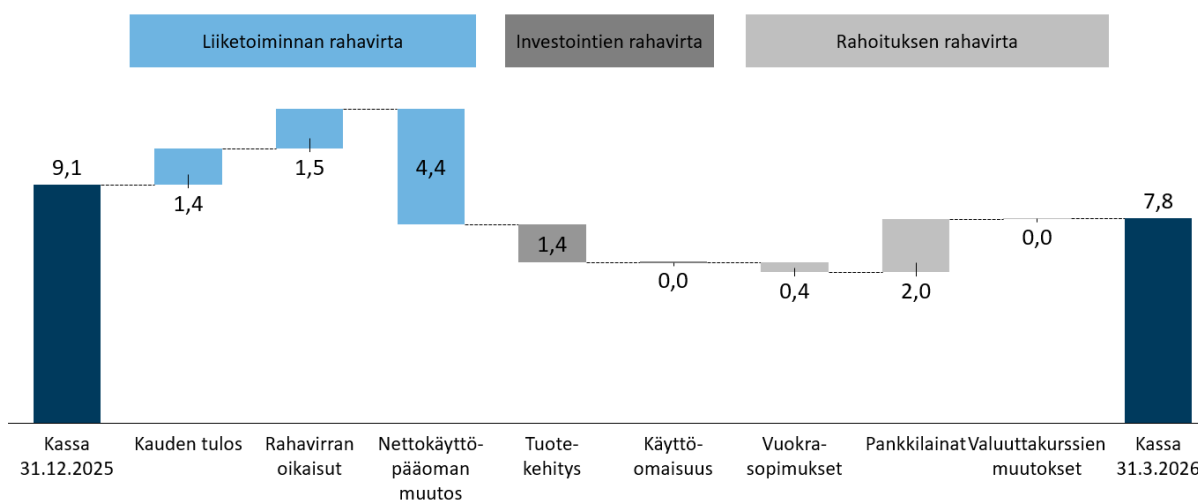
Rahavirta

Liiketoiminnan rahavirta tammi–maaliskuussa 2026 oli -1,5 (1,5) milj. euroa. Yhtiö valmistautui loppuvuoden suurempiin toimituksiin kiristyneessä komponenttien saatavuustilanteessa, minkä vuoksi nettokäyttöpääomaa sitoutui enemmän. Lisäksi merkittävä asiakkaamme optimoi nettokäyttöpääomaansa poikkeuksellisen voimakkaasti tilinpäätöksensä edeltävänä kuukautena samalla kun vuotuiset henkilöstökulut menivät maksuun vertailukautta korkeammalla tasolla. Yhtiö odottaa liiketoiminnan

rahavirran kehittyvän myönteisesti vuoden loppu puolella.

Investointien rahavirta oli -1,4 (-1,0) miljoonaa euroa, joka koostui pääosin tuotekehityksestä.

Rahoituksen rahavirta oli 1,6 (-3,3) milj. euroa. Yhtiö maksoi lainasopimustensa mukaisesti 1,0 milj. euroa lainanlyhennyksiä ja nosti 3,0 milj. euroa limiitin alaisia lyhytaikaisia luottoja. Rahoitusleasingvelkojen maksut olivat -0,4 (-0,5) milj. euroa.



Taloudellinen asema

Katsauskauden lopussa konsernilla oli korollista velkaa 30,7 (32,0) milj. euroa, josta lyhytaikaisia pankkilainoja oli 6,2 (6,2) milj. euroa. IFRS 16 -standardin mukaisesti aktivoitujen vuokrasopimuksien korollinen velka oli 4,2 (4,9) milj. euroa, joista lyhytaikaisia oli 1,4 (1,6) milj. euroa. Konsernin rahat ja pankkisaamiset olivat 7,8 (6,0) milj. euroa. Yhtiöllä oli käytämättömiä sitovia valmiusluottoja maaliskuun 2026 lopussa 13,0 (16,0) milj. euroa. Yhtiön rahoitussopimusten keskeinen sisältö on esitetty vuoden 2025 tilinpäätöksessä.

Konsernin taseen loppusumma katsauskauden lopussa oli 121,6 (120,5) milj. euroa ja oma pääoma 59,4 (56,2) milj. euroa.

Konsernin omavaraisuusaste oli 49,0 % (46,8 %) ja nettovelkaantumisaste 38,6 % (46,3 %). Yhtiön nettovelan suhde käyttökatteeseen oli 1,92 (3,59), osoittaen yhtiön velanmaksukyvyyn selkeää paranevista vertailukauteen.

INVESTOINNIT, TUTKIMUS JA TUOTEKEHITYS

Konsernin investoinnit olivat 1,7 (1,9) milj. euroa eli 5,4 % (5,8 %) liikevaihdosta. IFRS 16 -standardin mukaisesti aktivoitujen vuokrasopimuksien arvo oli 0,3 (0,2) milj. euroa, koostuen pääasiassa vuokrasopimusten uusimisesta. Muut käyttöomaisuusinvestoinnit olivat 0,1 (0,0) milj. euroa. Tuotekehitysmenoja aktivoitiin katsauskaudella 1,3 (1,2) milj. euroa. Aktivoitujen tuotekehitysmenojen poistot olivat 0,6 (0,5) milj. euroa.

Tuotekehitysmenot olivat 4,2 (3,8) milj. euroa eli 13,1 % (11,8 %) konsernin liikevaihdosta. Tuotekehitysprojektit painottuivat Networks -segmentissä Pohjois-Amerikan markkinoille suunnattuihin älyverkon telemetria- ja etähallintaratkaisuihin ja -ohjelmistoihin, sekä DOCSIS 4.0 -standardin mukaiseen älyvahvistinteknologiaan. Public Safety and Mobility -segmentissä tuotekehitysprojektit painottuivat matkustajaliikenteen informaatiojärjestelmiin sekä asiakaskohtaisiin tuotealustoihin.

HENKILÖSTÖ

Konsernin palveluksessa oli tammi–maaliskuussa 2026 keskimäärin 613 (633) henkilöä. Maaliskuun lopussa konsernin palveluksessa oli 637 (637) henkilöä, joista ulkomailla työskenteli 28 % (28 %).

Tilikauden 2025 lopussa konsernin palveluksessa työskenteli 630 henkilöä.

Tammi–maaliskuun henkilöstökulut kasvoivat 2,8 % vertailukaudesta ja olivat 11,1 (10,8) milj. euroa.

VASTUULLISUUS

Yritysvastuu on olennainen osa Telesten toimintaa sekä yhtiön tuote- ja palvelutarjontaa. Telesten tuotteet ja palvelut tukevat turvallista ja sujuvaa joukkoliikennettä sekä mahdollistavat luotettavat digitaaliset tietoliikennetarvikkeet ympäristönäkökohdat huomioiden.

Yhtiön johto on arvioinut yritysvastuun eri osa-alueiden olennaisuutta suhteessa Telesten sidosryhmiin ja liiketoimintaan. Yhtiön vastuullisuustyön tavoitteena on tukea pitkän aikavälin arvonluontia sekä vastata asiakkaiden, sijoittajien ja muiden sidosryhmien odotuksiin.

Teleste Oyj julkaisi maaliskuussa 2026 toisen kestävyysraporttinsa Euroopan komission kestävyysraportointidirektiivin (CSRD), ESRS-standardien sekä Suomen kirjanpitolain 7 luvun vaatimusten mukaisesti. Raportti sisältää varmennettua tietoa yhtiön olennaisimmista vastuullisuusteemoista. EU:n taksonomia on vuonna 2022 voimaan tullut luokitusjärjestelmä, joka määrittelee ilmaston ja ympäristön kannalta kestävät taloudelliset toiminnot. Vuonna 2026 Telesten liikevaihdosta 39 % (2025: 39 %) oli EU:n taksonomian mukaista. Taksonomiaa

koskevat tiedot raportoidaan osana kestävyysraporttia.

EU:n Omnibus-paketti sisältää muutoksia useisiin direktiiveihin, mukaan lukien kestävyysraportointidirektiivi (CSRD). Direktiivin (EU) 2026/470 myötä CSRD:n soveltamisala rajattiin yrityksiin, joilla on yli 1 000 työntekijää ja yli 450 miljoonan euron liikevaihto. Tämän seurauksena Teleste jää CSRD-velvoitteen ulkopuolelle. Suomessa kirjanpitolain muutoksia, joilla CSRD-velvoitteita kevennetään Omnibus-direktiivin mukaisesti, ei ole vielä saatettu voimaan. Muutokset sisältyvät hallituksen esitykseen HE 38/2026 vp, joka on eduskuntakäsittelyssä. Yhtiö seuraa lainsäädännön kehitystä, arvioi sen vaikutuksia ja tekee päätökset kestävyys- ja taksonomiaraportointinsa muodosta vuoden 2026 loppuun mennessä.

Kestävyysraportoinnin lisäksi Teleste seuraa vastuullisuustyönsä vaikuttavuutta kansainvälisen EcoVadis-arvioinnin avulla. Yhtiö on saavuttanut arvioinnissa kahdesti kultatason, johon yltyvät parhaat 5 % arvioiduista yrityksistä. Telesten EcoVadis-uudelleenarviointi käynnistyy toukokuussa 2026.

Vuonna 2024 Teleste sitoutui Science Based Targets initiative -aloitteeseen (SBTi). Yhtiön ilmastotavoitteet ovat parhaillaan SBTi:n arvioitavana. Vuonna 2023 Teleste sitoutui myös YK:n Global Compact -aloitteeseen.

EcoVadis-arviointi, UN Global Compact ja EU:n raportointivaatimukset tukevat Telesten vastuullisuuden jatkuvaa kehittämistä.

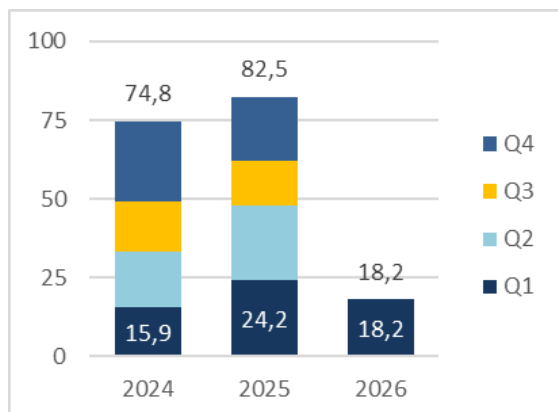
Networks

SAADUT TILAUKSET JA TILAUSKANTA

Milj. euroa	1–3 2026	1–3 2025	Muutos	1–12 2025
Saadut tilaukset	18,2	24,2	-24,7 %	82,5
Tilaukanta	22,8	29,8	-23,6 %	24,8

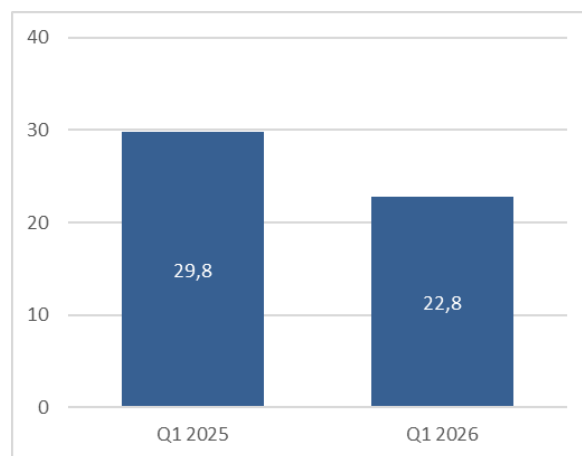
Tammi-maaliskuu

Networks -segmentin saadut tilaukset olivat 18,2 (24,2) milj. euroa, laskien 24,7 % vertailukaudesta. Matalampi tilaukertymä johtui vahvasta vertailukaudesta sekä Pohjois-Amerikassa asiakkaan yritysjärjestelyyn liittyvästä investointien optimoinnista, jonka seurauksena osa tilauksista on siirtynyt myöhemmäksi. Yhtiön näkemyksen mukaan tilausten siirtyminen on väliaikaista eikä muuta pitkän aikavälin kysyntänäkymiä kyseisellä markkinalla. Integroitujen videojärjestelmien tilaukertymät olivat kasvussa.



Networks –
Saadut tilaukset, milj. euroa

Networks -segmentin tilaukanta oli 22,8 (29,8) milj. euroa.

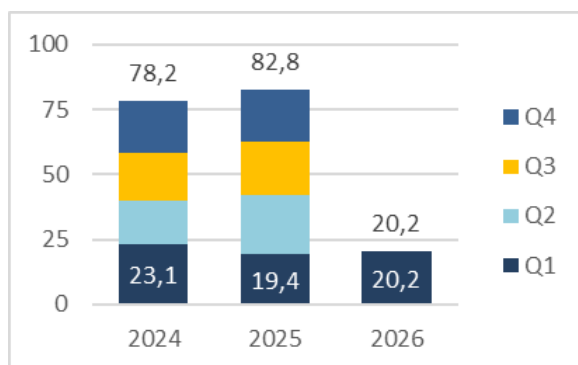


Networks –
Tilaukanta kauden lopussa, milj. euroa

LIKEVAIHTO

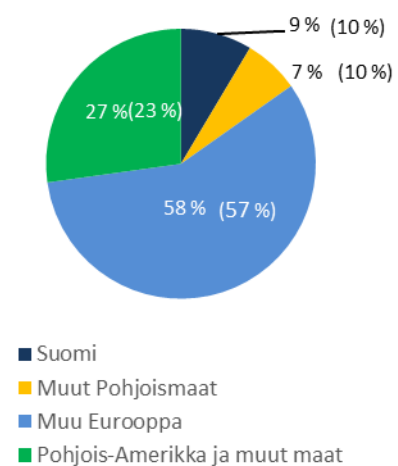
Tammi-maaliskuu

Networks –segmentin liikevaihto oli 20,2 (19,4) milj. euroa ja se kasvoi 0,8 milj. euroa (4,3 %) vertailukauteen verrattuna. DOCSIS 4.0 -standardin mukaisien 1.8 GHz:n verkkotuotteiden toimitukset Eurooppaan kasvoivat vertailukauteen verrattuna. Pohjois-Amerikan toimitukset jäivät vertailukaudesta kausivaihtelun sekä pääasiakkaan yrityskauppajärjestelyyn liittyvän investointien optimoinnin aiheuttaman tilausten siirtymän vuoksi.



Networks – Liikevaihto, milj. euroa

Pohjois-Amerikan ja muun maailman osuus rullavasta 12 kuukauden liikevaihdosta kasvoi 27,2 %:iin (22,3 %), johtuen erityisesti Pohjois-Amerikan toimitusvolyymien kasvusta vertailukauteen verrattuna. Liikevaihdosta Suomen osuus oli 8,6 % (10,4 %), muut Pohjoismaat 6,7 % (10,1 %) ja muu Eurooppa 57,6 % (57,1 %).



Networks – Liikevaihdon jakautuminen 1.4.2025-31.3.2026 markkina-alueittain, prosenttia

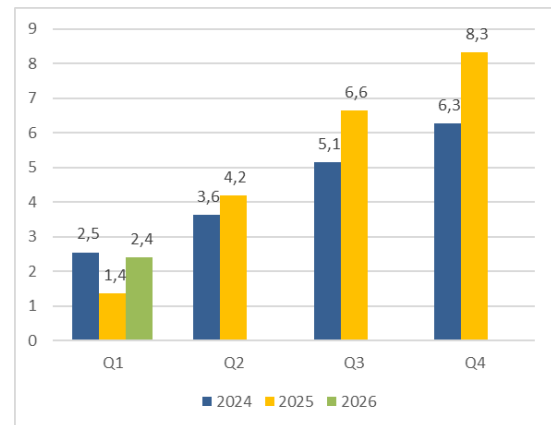
KANNATTAVUUS

Networks milj. euroa	1–3 2026	1–3 2025	Muutos	1–12 2025
Oikaistu käyttökate	3,1	2,0	54,6 %	10,9
<i>Oikaistu käyttökatemargi- naali, %</i>	15,3 %	10,3 %	5,0 ppt	13,2 %
Oikaistu liike-tulos	2,4	1,4	77,5 %	8,3
<i>Oikaistu liike-tulosmargi- naali, %</i>	11,9 %	7,0 %	4,9 ppt	10,1 %

Tammi-maaliskuu

Networks -segmentin oikaistu käyttökate oli 3,1 (2,0) milj. euroa, kasvaen 54,6 % eli 1,1 milj. euroa. Käyttökateen voimakas vahvistuminen johtui liikevaihdon kasvusta, materiaali- ja tuotantokulujen positiivisesta kehityksestä, sekä vertailukautta paremmasta tuote- ja markkinajakaumasta. Samalla yhtiö on jatkanut investointejaan Pohjois-Amerikan markkina-aseman vahvistamiseen. Oikaistu käyttökatemarginaali kasvoi 5 prosenttiyksiköllä 15,3 %:iin (10,3 %). Marginaalien parantuminen on jatkunut useamman kvartaalin yli.

Networks -segmentin oikaistu liike-tulos oli 2,4 (1,4) milj. euroa, kasvaen 77,5 % eli 1,0 milj. euroa. Oikaistu liike-tulosmarginaali vahvistui 11,9 %:iin (7,0 %).



Networks – Oikaistu liike-tulos kumulatiivisesti, milj. euroa

LIIKETOIMINTAYMPÄRISTÖ

Verkko-operaattoreiden investoinnit luotettaviin ja nopeisiin laajakaistaverkkoihin jatkuvat ja markkina on kasvussa. Uuden sukupolven DOCSIS 4.0 -standardin mukaiset älyverkkoteknologiat mahdollistavat erittäin kilpailukykyisten internet palveluiden tarjoamisen yhdistäen kuitu- ja kaapelitekniikoita samassa verkkoarkkitehtuurissa. Samanaikaisesti ohjelmistopohjaisen älykkyyden ja telemetrian mahdollistaman etähallinnan merkitys verkkoteknologioissa on selkeästi kasvanut, mahdollistaen luotettavimmat laajakaistapalvelut sekä alemmat verkon rakentamis- ja ylläpitokustannukset

DOCSIS 4.0 investoinnit ovat käynnissä sekä Pohjois-Amerikassa että Euroopassa. Investoinnit alkoivat Pohjois-Amerikassa vuonna 2024 ja osassa Euroopan markkinaa vuonna 2025.

Telesten DOCSIS 4.0 -standardin mukaisten uuden sukupolven älyverkkojen toimitusvolyymit lähtivät kasvuun viime vuoden aikana erityisesti Pohjois-Amerikassa, missä yhtiöllä on yli 20 verkko-operaattoriasiakasta. Myös Euroopassa ensimmäiset DOCSIS 4.0 päivitysprojektit käynnistyivät vuoden 2025 aikana. Yhtiön Meksikon tehtaan ylösajo on käynnissä ja sarjatuotanto alkoi vuoden 2026 ensimmäisen vuosineljänneksen aikana.

”DOCSIS 4.0 investoinnit ovat käynnissä sekä Pohjois-Amerikassa että Euroopassa. Yhtiön Meksikon tehtaan sarjatuotanto alkoi vuoden 2026 ensimmäisen vuosineljänneksen aikana.”

*Ulf Andersson
Liiketoimintajohtaja*

Vuoden 2025 toukokuussa Charter Communications ja Cox Communications tiedottivat yhdistymisestä. Toteutuessaan tuloksena syntyy Pohjois-Amerikan suurin kiinteiden laajakaista- ja TV-palveluiden operaattori. Transaktio on ehdollinen tyypillisille viranomaishyväksynnille ja se odotetaan vietävän päätökseen vuoden 2026 jälkipuoliskolla. Odotettu yhdistyminen on vaikuttanut väliaikaisesti pääasiakkaamme verkkoinvestointeihin kulujen optimoinnista johtuen.

USA:n muuttuva kauppapolitiikka sekä laajempi geopoliittinen epävarmuus voivat aiheuttaa edelleen häiriöitä ja epävarmuutta markkinaan. Sen ei kuitenkaan odoteta vaikuttavan merkittävästi asiakkaiden investointeihin tai Pohjois-Amerikan verkko-markkinan kasvuun pidemmällä aikavälillä.

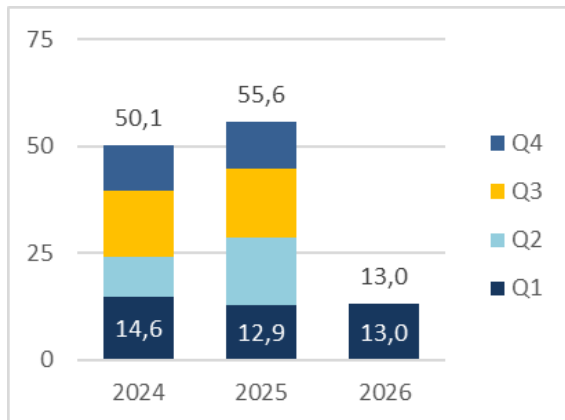
Public Safety and Mobility

SAADUT TILAUKSET JA TILAUSKANTA

Milj. euroa	1–3 2026	1–3 2025	Muutos	1–12 2025
Saadut tilaukset	13,0	12,9	0,9 %	55,6
Tilaukanta	90,8	90,1	0,7 %	89,7

Tammi-maaliskuu

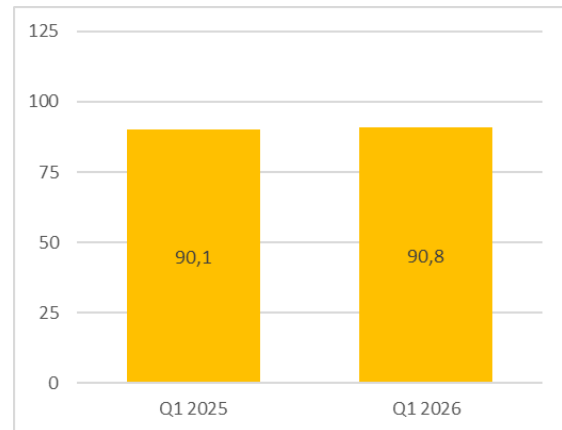
Public Safety and Mobility -segmentin saadut tilaukset olivat 13,0 (12,9) milj. euroa, kasvua 0,9 % vertailukauteen nähden. Saadut tilaukset kasvoivat erityisesti joukkoliikenneoperaattoreilta, myös videovalvonnan sekä huoltoliiketoiminnan tilaukset kehittivät vertailukautta myönteisemmin. Sen sijaan junavalmistajilta saadut tilaukset jäivät vertailukauden tasosta. Iranin sodan aiheuttama epävarmuus vaikutti osittain saatuihin tilauksiin. Edeltävään vuosineljännekseen verrattuna saadut tilaukset kasvoivat 18 %.



Public Safety and Mobility –
Saadut tilaukset, milj. euroa

Public Safety and Mobility -segmentin tilaukanta oli maaliskuun lopussa 90,8 (90,1) milj. euroa, kasvua 0,7 % vertailukauteen nähden. Tilaukanta kehittyi myönteisesti huoltoliiketoiminnassa ja erityisen vahvasti joukkoliikenneoperaattoreissa vertailukauteen nähden. Vahva tilauskehitys jo useamman kvartaalin ajalta selittää näiden liiketoiminta-alueiden tilaukantojen kasvun.

Junavalmistajien ja videovalvonnan tilaukannot supistuivat projektiliiketoiminnalle tyypillisen ajoitusvaihtelun seurauksena. Useat käynnissä olevat projektit ovat aktiivisessa toimitusvaiheessa, ja odotamme uusia tilauksia vuoden edetessä.

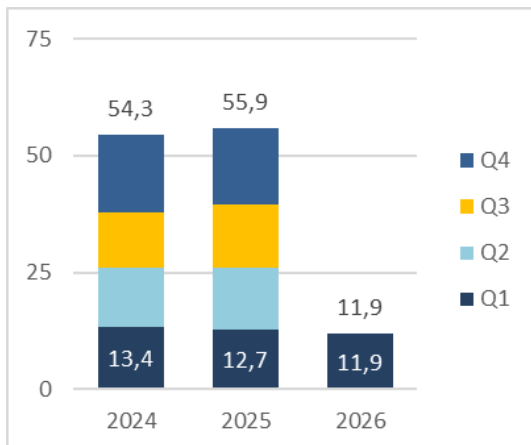


Public Safety and Mobility –
Tilaukanta kauden lopussa, milj. euroa

LIKEVAIHTO

Tammi-maaliskuu

Public Safety and Mobility -segmentin liikevaihto oli 11,9 (12,7) milj. euroa ja se laski 6,5 % vertailukaudesta. Segmentin sisällä liiketoimintojen painotus vaihteli. Joukkoliikenneoperaattoreille tehtyjen toimitusten kasvu oli erityisen vahvaa vertailukauteen nähden. Myös huoltoliiketoiminta sekä toimitukset junavalmistajille olivat vertailukauden tasolla. Videovalvontaliiketoiminnan vertailukauden liikevaihdossa raportoitui merkittävä toimitus strategiselle asiakkaalle, minkä kaltaista projektia ei ollut raportointikaudella.

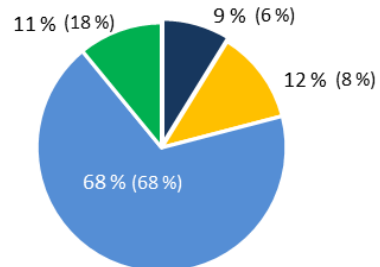


Public Safety and Mobility – Liikevaihto, milj. euroa

Muun Euroopan osuus rullaavasta 12 kuukauden liikevaihdosta oli 68,1 % (68,3 %). Osuus on säilynyt vahvana perustuen pitkälti pidemmän aikavälin tilauskertymään liittyviin toimituksiin eurooppalaisille junavalmistajille sekä lyhyemmän toimitusrytmin toimituksiin liikenneoperaattoreille.

Pohjois-Amerikan ja muun maailman osuus oli vertailukautta alemmalla tasolla 10,9% (17,6 %). Iranin sodan aiheuttama epävarmuus Lähi-Idässä vaikutti osittain liikevaihdon kehittymiseen. Muiden Pohjoismaiden osuus liikevaihdosta oli 12,1 % (8,4 %) ja Suomen 8,8 % (5,8 %).

Muutokset maantieteellisessä jakaumassa johtuvat projektien ajoitusvaihtelusta sekä vertailukauden suuremmista projektitoimituksista strategisille asiakkaille Pohjois-Amerikan ja muun maailman -alueella.



- Suomi
- Muut Pohjoismaat
- Muu Eurooppa
- Pohjois-Amerikka ja muut maat

Public Safety and Mobility – Liikevaihdon jakautuminen markkina-alueittain 1.4.2025-31.3.2026, prosenttia

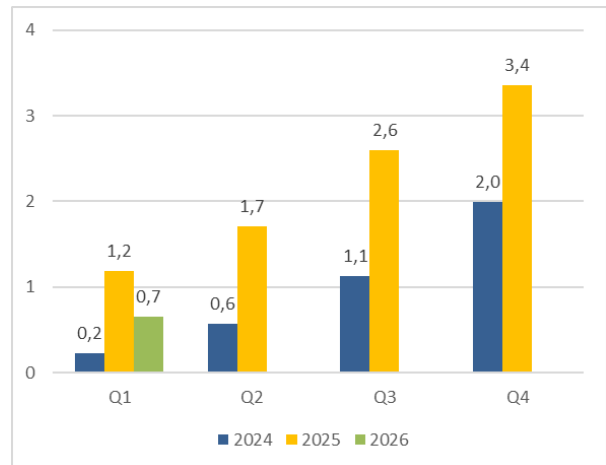
KANNATTAVUUS

Public Safety and Mobility	1-3 2026	1-3 2025	Muutos	1-12 2025
Oikaistu käyttökate	1,1	1,8	-36,1 %	5,7
Oikaistu käyttökatemarginaali, %	9,6 %	14,1 %	-4,4 ppt	10,2 %
Oikaistu liiketulos	0,7	1,2	-44,5 %	3,4
Oikaistu liiketulosmarginaali, %	5,5 %	9,3 %	-3,8 ppt	6,0 %

Tammi-maaliskuu

Ensimmäisen vuosineljänneksen oikaistu käyttökate oli 1,1 (1,8) milj. euroa ja oikaistu käyttökatemarginaali 9,6 % (14,1 %). Kannattavuuden muutokset johtuivat tuloutettavien projektien tuote- ja maantieteellisestä jakaumasta. Vertailukauden kannattavuutta paransivat erityisesti suuremmat ohjelmistotoimitukset videoalvontaliiketoiminnassa. Kannattavuuteen vaikutti myös liikevaihdon jääminen vertailukautta alemmalle tasolle projektiliiketoiminnalle tyypillisen vaihtelun seurauksena. Materiaali- ja tuotantopalvelukulut on toistaiseksi saatu pidettyä kohtuullisina niihin kohdistuneista nousupaineista huolimatta. Henkilöstö- ja muut kiinteät kulut olivat niin ikään vertailukautta matalammalla tasolla.

Oikaistu liiketulos oli 0,7 (1,2) milj. euroa, eli 0,5 milj. euroa alempi kuin vertailukaudella. Eroa pienensivät edellä mainittujen tekijöiden lisäksi vertailukautta pienemmät poistot. Oikaistu liiketulosmarginaali oli 5,5 % (9,3 %).



Public Safety and Mobility – Oikaistu liiketulos kumulatiivisesti, milj. euroa

LIIKETOIMINTAYMPÄRISTÖ

Kaupunkikehitys, kestävien joukkoliikennratkaisujen lisääntyminen ja digitaalisten järjestelmien integroituminen arkeen luovat vahvan ja pitkän aikavälin kasvupohjan joukkoliikenteen informaatorratkaisuille. Samanaikaisesti kriittisen infrastruktuurin turvallisuuden varmistaminen älykkäällä digitaali-tekniikalla luo markkinaa uusia kasvumahdollisuuksia.

Älykkäät informaatio- ja turvajärjestelmät tarjoavat reippaasti kasvavan ja suuren markkinan. Liiketoiminta koostuu tyypillisesti kokonaisprojekteista, joihin liittyy kehitys-, toimitus- ja ylläpitovaiheet. Julkisarhoitteisen projektiliiketoiminnan luonteeseen kuuluu kustannustietoisuus, mikä asettaa toimittajille korkeat vaatimukset tehokkuuden ja kilpailukykyyn suhteen.

Reaaliaikaisten ohjelmistoratkaisujen merkitys liiketoiminnalle on entisestään korostunut. Joukkoliikenteen informaatiojärjestelmät kehittyvät yhä älykkäämmiksi, ja ohjelmistokehityksestä on tullut keskeinen kilpailutekijä.

Matkustajakokemuksen parantamiseen liittyvät palvelut ja ratkaisut vaikuttavat yhä enemmän asiakkaiden päätöksentekoon. Samalla järjestelmien koko elinkaaren hallinta, kyberturvallisuuden varmistaminen, huolto- ja ylläpitoliiketoiminta, sekä niihin liittyvien pitkäaikaisten kumppanuuksien rakentaminen ovat muodostumassa merkittäviksi liiketoiminnan osa-alueiksi.

Markkinoilla on havaittavissa kasvavaa kysyntää älykkäille, integroitaville ratkaisuille, jotka

"Joukkoliikenteen ratkaisumme palvelevat yli 200 asiakasta tekemällä julkisesta liikkumisesta turvallisempaa ja sujuvampaa. Tavoittelemme keskimääräistä nopeampaa kasvua joukkoliikenteen markkinoilla."

Valerian Sand, liiketoimintajohtaja

varmistavat julkisen ja kriittisen infrastruktuurin turvallisuutta. Perinteisten videovalvonta-ratkaisujen rinnalle ovat tulleet reaaliaikaiset, ilmassa ja maalla liikkuvat videovalvonta-järjestelmät sekä kattavat tilannekuvajärjestelmät, jotka mahdollistavat videokuvan ja muiden tietovirtojen yhdistetyn hallinnan ja analysoinnin.

Vuoden 2025 aikana Teleste laajensi asiakaspohjaansa sekä junavalmistajien että joukkoliikenneoperaattoreiden kanssa. Huolto- ja palveluliiketoiminta tuo kasvavaa tasaista tulovirtaa uusien projektien rinnalla. Investoinnit ohjelmistokehitykseen, tekoälyyn ja kyberturvallisuuden varmistamiseen toimitetuissa järjestelmissä kasvoivat, ja trendin odotetaan jatkuvan vuonna 2026.

Joukkoliikenteen ratkaisumme palvelevat yli 200 asiakasta tekemällä julkisesta liikkumisesta turvallisempaa ja sujuvampaa. Tavoittelemme keskimääräistä nopeampaa kasvua joukkoliikenteen markkinoilla.

KONSERNIRAKENNE

Emoyhtiöllä on sivuliike Hollannissa sekä tytäryhtiöt 11 maassa Suomen ulkopuolella

OSAKKEET JA OSAKEPÄÄOMA

Teleste Oyj on luovuttanut 31.3.2026 yhteensä 31 516 yhtiön hallussa olevaa omaa osaketta vastikkeetta yhtiön avainhenkilöille Telesten vuonna 2023, 2024 ja 2025 käynnistettyjen osakepohjaisen kannustinjärjestelmien perusteella. Ansainta-jaksojen käynnistämisestä ja sen keskeisistä ehtoista on kerrottu 9.2.2023, 9.2.204 ja 11.2.2025 julkaistuissa pörssitiedotteissa.

Osakkeiden luovuttaminen suunnatulla maksuttomalla osakeannilla perustuu järjestelmän ehtoihin ja varsinaisen yhtiökokouksen 23.4.2025 hallitukselle antamaan valtuutukseen.

Tianta Oy oli Telesten suurin yksittäinen osakkeenomistaja 25,2 % (25,2 %) omistusosuudella 31.3.2026. Arvo-osuus-järjestelmän mukaan Telesten osakkeenomistajien lukumäärä katsauskauden lopussa oli 4 910 (5 019). Ulkomaalaisten

osakkeenomistajien osuus osakkeista oli 0,7 % (0,8 %) ja hallintarekisteröityjen osakkeenomistajien osuus osakkeista 2,2 % (2,4 %).

Yhtiön rekisteröity osakepääoma 31.3.2026 oli 6 966 932,80 euroa jakautuen 18 985 588 osakkeeseen. Konsernin emoyhtiö Teleste Oyj:n hallussa oli 654 086 (724 134) omaa osaketta 31.3.2026, mikä vastasi 3,4 % (3,8 %) kaikista Telesten osakkeista.

Telesten osakevaihto Nasdaq Helsingissä oli tammi-maaliskuussa 2026 0,3 (0,3) milj. kappaletta ja 1,2 (0,7) milj. euroa. Osakkeen kaupankäyntimäärillä painotettu keskimurssi oli 3,71 (2,79) euroa, katsauskauden alin osakekurssi oli 3,40 (2,56) euroa ja ylin 4,00 (3,08) euroa. Telesten osakkeen päätöskurssi 31.3.2026 oli 3,64 (2,92) euroa ja osakekannan markkina-arvo 69,1 (55,4) milj. euroa.

HALLINNOINTI

Yhtiön johto

Telesten johtoryhmään kuuluivat 31.3.2026 Esa Harju, toimitusjohtaja; Mervi Kerkelä-Hiltunen, talousjohtaja; Linda Kallas, strategia-, viestintä- ja vastuullisuusjohtaja; Esa Korolainen, operatiivinen johtaja; Ulf Andersson, Networks -liiketoimintajohtaja; Valerian Sand, Public Safety and Mobility -liiketoimintajohtaja sekä Tuomas Vanne, henkilöstöjohtaja.

Valtuutukset

Katsauskauden lopussa 31.3.2026 voimassa olleet valtuutukset:

- Hallitus voi hankkia enintään 1 200 000 yhtiön omaa osaketta muutoin kuin

osakkeenomistajien omistamien osakkeiden suhteessa yhtiön vapaalla omalla pääomalla osakkeiden hankintahetken markkinahintaan Nasdaq Helsinki Oy:n säännellyllä markkinalla järjestämässä kaupankäynnissä.

- Hallitus voi päättää uusien osakkeiden antamisesta ja/tai yhtiön hallussa olevien omien osakkeiden luovuttamisesta siten, että annettavien ja/tai luovutettavien osakkeiden määrä on yhteensä enintään 2 000 000 kappaletta.

Yhtiön antamien erityisten oikeuksien nojalla merkittävien uusien osakkeiden ja yhtiön hallussa olevien luovutettavien omien osakkeiden lukumäärä voi olla enintään yhteensä 1 000 000 kappaletta, joka määrä sisältyy edellä mainittuihin uusiin

osakkeita ja yhtiön hallussa olevia omia osakkeita koskevaan enimmäismäärään.

Liiketoiminnan riskit ja epävarmuustekijät

Tässä osavuosisikatsauksessa on kuvattu lähinnä merkittävimmät muutokset vuoden 2025 hallituksen toimintakertomuksessa ja tilinpäätöksessä esitettyihin riskeihin ja epävarmuustekijöihin. Riskienhallinta on organisoitu osaksi liiketoiminta-alueiden strategista ja operatiivista toimintaa. Riskit raportoidaan tarkastusvaliokunnalle ja hallitukselle säännöllisesti ja aina tarvittaessa.

Geopoliittiset jännitteet niin Ukrainassa, Lähi-Idässä, kuin Länsi-Tyynenmeren alueella lähinnä Taiwanissa, voivat aiheuttaa muutoksia niin logistiikka- ja toimitusketjuihin, komponenttien saatavuuteen ja näiden hinnoitteluun. Epävarmuus ja energian hinnan ja saatavuuden vaikutukset voivat johtaa korkeampaan inflaatiotasoon ja sitä kautta korkoennusteisiin. Nämä puolestaan voivat johtaa vähentyvään investointien kysyntään myös Telesten markkinoissa.

Yhdysvaltojen hallinnon moniulotteiset kauppapoliittiset toimet voivat vaikeuttaa yhtiön liiketoimintaa tai vaikuttaa yhtiön kannattavuuteen.

Tiettyjen muistipiirien, puolijohteiden ja prosessoreiden hinnat globaaleilla markkinoilla ovat olleet merkittävässä nousupaineessa viime kuukausina, johtuen tekoälyä käyttävien datakeskusten suuresta kapasiteettitarpeesta. Tämä voi johtaa kasvavaan materiaalikulujen nousuun, mitä ei saada täysimääräisesti veloitettua asiakkailtamme. Kyseisten komponenttien saatavuus voi aiheuttaa myös toimitusviiveitä toimitusketjuissa.

Yhtiön ylösajaessa Meksikon tuotantoa, varautessa korkeampiin toimitusvolyymeihin ja varmistessaan komponenttiansa saatavuutta, altistuu yhtiö varastoriskeille.

Vuoden 2025 toukokuussa Charter Communications ja Cox Communications tiedottivat yhdistymisestä. Toteutuessaan vuoden 2026 jälkipuoliskolla tuloksena syntyy Pohjois-Amerikan suurin kiinteiden laajakaista- ja TV-palveluiden operaattori. On mahdollista, että uusi yhtiö voi vaikuttaa kilpailutilanteeseen, hinnoitteluun, sekä mahdollisiin muutoksiin toimittajakentässä. Operaattorikentän konsolidaatio voi myös kiihdyttää tarvetta vastaaviin liikkeisiin teknologiatoimittajien keskuudessa.

Oikeudenkäynnit ja oikeudelliset menettelyt

Vuonna 2023 Telesten tytäryhtiö Saksassa nosti vahingonkorvauskanteen liittyen projektiin, jonka asiakas on keskeyttänyt Telesten kannan mukaan perusteetta. Keskeytyneen projektin toimitukset sisälsivät matkustajaliikenteen informaatiojärjestelmiä. Oikeudenkäyntiprosessi on edelleen kesken. Yhtiö arvioi, ettei oikeudenkäynnillä ole olennaista taloudellista merkitystä konsernin toiminnalle.

Katsauskauden päättyessä yhtiöllä ei ollut vireillä sellaisia oikeudenkäyntejä tai oikeudellisia menettelyjä, joilla olisi yhtiön johdon arvion mukaan olennaista taloudellista merkitystä konsernin toiminnalle.

KATSAUSKAUDEN JÄLKEISET TAPAHTUMAT

Yhtiökokous

Teleste Oyj:n 22.4.2026 pidetty varsinainen yhtiökokous vahvisti tilinpäätöksen ja konsernitilinpäätöksen, myönsi vastuuvapauden hallituksen jäsenille ja toimitusjohtajalle sekä hyväksyi yhtiön toimielinten palkitsemisraportin tilikaudelta 2025.

Yhtiökokous päätti hallituksen esityksen mukaisesti, että 31.12.2025 päättyneeltä tilikaudelta vahvistetun taseen perusteella maksetaan osinkoa 0,08 euroa osakkeelta muille kuin yhtiön hallussa oleville omille osakkeille. Osinko maksetaan kahdessa erässä. Osingon ensimmäinen erä, 0,05 euroa osakkeelta, maksetaan osakkaalle, joka on osingon ensimmäisen maksuerän täsmäytyspäivänä 30.6.2026 merkittynä Euroclear Finland Oy:n pitämään yhtiön osakasluetteloon. Osinko maksetaan 7.7.2026. Osingon toinen erä, 0,03 euroa osakkeelta, maksetaan osakkaalle, joka on osingon toisen maksuerän täsmäytyspäivänä 30.12.2026 merkittynä Euroclear Finland Oy:n pitämään yhtiön osakasluetteloon. Osinko maksetaan 7.1.2027.

Yhtiökokous päätti hallituksen jäsenmääräksi kuusi. Hallituksen jäseniksi valittiin Timo Luukkainen, Jussi Himanen, Vesa Korpimies, Mirel Leino-Haltia, Anni Ronkainen ja Kai Telanne.

Hallituksen jäsenille päätettiin maksaa vuosipalkkiot seuraavasti: puheenjohtajalle 66.000 euroa vuodessa ja kullekin jäsenelle 33.000 euroa vuodessa. Tarkastusvaliokunnan puheenjohtajana toimivan hallituksen jäsenen vuosipalkkio on 49.000 euroa. Vuosipalkkiot maksetaan siten, että hallituksen jäsenille hankitaan 40 %:lla palkkion bruttosuudesta Teleste Oyj:n osakkeita Nasdaq Helsinki Oy:n säännellyllä markkinalla järjestämässä kaupankäynnissä ja loppuosa suoritetaan rahana. Hallituksen jäsenille maksetaan lisäksi kokouspalkkiota, jonka määrä on 400 euroa niiltä hallituksen kokouksilta, joihin he osallistuvat.

Hallituksen valiokuntien jäsenille maksetaan kokouspalkkiona 400 euroa niiltä valiokuntien kokouksilta, joihin he osallistuvat lukuun ottamatta hallituksen puheenjohtajaa, jolle ei makseta kokouskohtaisia palkkioita valiokuntien kokouksilta ja tarkastusvaliokunnan puheenjohtajaa, jolle ei makseta

kokouskohtaisia palkkioita tarkastusvaliokunnan kokouksilta.

Yhtiön tilintarkastajaksi valittiin tilintarkastusyhteisö PricewaterhouseCoopers Oy, joka on nimenyt päävastuulliseksi tilintarkastajaksi KHT Markku Launiksen. Tilintarkastajan palkkio päätettiin maksaa yhtiön hyväksymän laskun mukaisesti.

Yhtiön kestävyysraportoinnin varmentajaksi valittiin kestävyystarkastusyhteisö BDO Oy, joka on nimenyt päävastuulliseksi kestävyysraportointitarkastajaksi KHT, KRT Riitta Laineen. Kestävyysraportoinnin varmentajan palkkio päätettiin maksaa yhtiön hyväksymän laskun mukaisesti. Mikäli yhtiö kuitenkin vapautuu lakisääteisestä kestävyysraportointivollisuudesta koskien tilikautta 2026 ja päättää, ettei laadi kirjanpitolain mukaista kestävyysraporttia tilikaudelta 2026, ei lakisääteistä varmennustakaan tarvitse toimittaa.

Yhtiökokous päätti valtuuttaa hallituksen päättämään yhtiön omien osakkeiden hankkimisesta hallituksen ehdotuksen mukaisesti. Valtuutuksen perusteella hallitus voi hankkia enintään 1.200.000 yhtiön omaa osaketta muutoin kuin osakkeenomistajien omistamien osakkeiden suhteessa yhtiön vapaalla omalla pääomalla osakkeiden hankintahetken markkinahintaan Nasdaq Helsinki Oy:n säännellyllä markkinalla järjestämässä kaupankäynnissä.

Hankkimisvaltuutus on voimassa kahdeksantoista (18) kuukautta varsinaisen yhtiökokouksen päätöksestä lukien. Hankkimisvaltuutus kumoaa aiemmin myönnettyt omien osakkeiden hankkimisvaltuutukset.

Yhtiökokous päätti valtuuttaa hallituksen päättämään uusien osakkeiden antamisesta ja/tai yhtiön hallussa olevien omien osakkeiden luovuttamisesta ja/tai osakeyhtiölain 10 luvun 1 §:ssä tarkoitettujen erityisten oikeuksien antamisesta hallituksen ehdotuksen mukaisesti.

Uudet osakkeet voidaan antaa ja yhtiön hallussa olevat omat osakkeet voidaan luovuttaa joko maksua vastaan tai maksutta. Uudet osakkeet voidaan antaa ja yhtiöllä olevat omat osakkeet luovuttaa yhtiön osakkeenomistajille siinä suhteessa kuin he ennestään omistavat yhtiön osakkeita, tai osakkeenomistajan etuoikeudesta poiketen suunnatulla

osakeannilla, jos siihen on yhtiön kannalta painava taloudellinen syy. Uudet osakkeet voidaan antaa myös maksuttomana osakeantina yhtiölle itselleen.

Hallitus on valtuutuksen nojalla oikeutettu päättämään uusien osakkeiden antamisesta ja/tai yhtiön hallussa olevien omien osakkeiden luovuttamisesta siten, että annettavien ja/tai luovutettavien osakkeiden määrä on yhteensä enintään 2.000.000 kappaletta.

Yhtiön antamien erityisten oikeuksien nojalla merkittävien uusien osakkeiden ja yhtiön hallussa olevien luovutettavien omien osakkeiden lukumäärä voi olla enintään yhteensä 1.000.000 kappaletta, joka määrä sisältyy edellä mainittuun uusien osakkeiden ja yhtiön hallussa olevia omia osakkeita koskevaan enimmäismäärään.

Valtuutukset ovat voimassa kahdeksantoista (18) kuukautta varsinaisen yhtiökokouksen päätöksestä lukien. Valtuutukset kumoavat aiemmin myönnetty valtuutukset päättää osakeannista sekä optio-oikeuksien ja muiden osakkeisiin oikeuttavien erityisten oikeuksien antamisesta.

Hallituksen järjestäytymiskokous

Varsinaisen yhtiökokouksen jälkeen kokoontunut hallitus valitsi puheenjohtajakseen Timo Luukkaisen.

Hallituksen tarkastusvaliokunnan puheenjohtajaksi valittiin Mirel Leino-Haltia ja Jussi Himanen ja Vesa Korpimies jäseniksi. Hallituksen henkilöstö- ja palokitusvaliokunnan puheenjohtajaksi valittiin Kai Telanne ja Timo Luukkainen ja Anni Ronkainen jäseniksi.

TALOUELLINEN TIEDOTTAMINEN VUONNA 2026

Teleste Oyj julkaisee vuonna 2026 taloudelliset tiedotteet seuraavasti:

13.2.2026	Tilinpäätöstiedote 2025
8.5.2026	Osavuositarkastus tammi-maaliskuu 2026
14.8.2026	Puolivuositarkastus tammi-kesäkuu 2026
6.11.2026	Osavuositarkastus tammi-syyskuu 2026

Vuoden 2025 koko vuosikertomus julkaistiin 27.3.2026 osoitteessa www.teleste.com.

Teleste Oyj:n varsinainen yhtiökokous pidettiin keskiviikkona 22.4.2026 Helsingissä.

Tulosjulkistustilaisuus

Teleste järjestää tulosjulkistustilaisuuden 8.5.2026 klo 9.30 Suomen aikaa. Tilaisuudessa esiintyvät toimitusjohtaja Esa Harju, sekä talousjohtaja Mervi Kerkelä-Hiltunen. Tiedotustilaisuuteen on mahdollista ilmoittautua erikseen tiedotettavien ohjeiden mukaisesti.

Turussa, 8.5.2026

Teleste Oyj
Hallitus

Lisätietoja:

Esa Harju, toimitusjohtaja
Mervi Kerkelä-Hiltunen, talousjohtaja

Puh +358 2 2605 611
investor.relations@teleste.com

Teleste lyhyesti

Telesten teknologioilla ja tuotteilla rakennetaan verkottunutta yhteiskuntaa. Ratkaisumme tuovat nopeat laajakaista- ja televisiopalvelut koteihin, takaavat turvallisuutesi julkisilla paikoilla ja opastavat sinua joukkoliikenteen käytössä. Innovatiivisuutemme ja vankka kokemuksemme on tehnyt meistä johtavan kansainvälisen laajakaista-, turvallisuus- ja informaatioteknologioita sekä niihin liittyviä palveluja tarjoavan yrityksen. Toimimme tiiviissä yhteistyössä asiakkaittemme kanssa niin virtuaalisesti kuin maailmanlaajuisen myyntiverkoston kautta. Vuonna 2025 Telesten liikevaihto oli 138,6 miljoonaa euroa, ja yhtiön palveluksessa oli keskimäärin noin 633 henkilöä. Telesten osakkeet noteerataan Nasdaq Helsingissä. Katso lisätietoja verkkosivustoltamme www.teleste.com.

Tilinpäätöstiedote on laadittu IAS 34 Osavuositarkastukset standardin mukaisesti siten kuin EU on sen hyväksynyt käyttäen samoja laadintaperiaatteita kuin vuositilinpäätöksessä lukuun ottamatta 1.1.2026 voimaantulleita uusia ja muutettuja standardeja. Laadintaperiaatteet löytyvät viimeisimmästä tilinpäätöksestä. Tilinpäätöstiedote on tilintarkastamaton.

KONSERNIN TULOSLASKELMA (TEUR)	1-3/2026	1-3/2025	Muutos %	1-12/2025
Liikevaihto	32 165	32 156	0,0 %	138 643
Liiketoiminnan muut tuotot	209	314	-33,2 %	1 033
Materiaalikäyttö ja ostetut palvelut	-14 011	-14 385	-2,6 %	-64 202
Työsuhde-etuuksista aiheutuvat kulut	-11 104	-10 805	2,8 %	-45 415
Poistot	-1 179	-1 255	-6,1 %	-4 955
Muut liiketoiminnan kulut	-4 326	-4 567	-5,3 %	-18 301
Liiketulos	1 754	1 457	20,4 %	6 803
Rahoitustuotot	431	94	359,8 %	931
Rahoituskulut	-716	-964	-25,8 %	-4 692
Tulos rahoituserien jälkeen	1 469	586	150,5 %	3 042
Tulos ennen veroja	1 469	586	150,5 %	3 042
Välittömät verot	-97	-19	412,6 %	-438
Kauden tulos	1 371	567	141,7 %	2 604
Jakautuminen				
Emoyhtiön omistajille	1 371	639	114,7 %	2 780
Määräysvallattomille omistajille	0	-71	n/a	-176
	1 371	567	141,7 %	2 604
Emoyhtiön omistajille kuuluvasta tuloksesta laskettu osakekohtainen tulos:				
laimentamaton osakekohtainen tulos (EUR)	0,07	0,03	114,0 %	0,15
laimennusvaikutuksella oikaistu osakekohtainen tulos (EUR)	0,07	0,03	109,1 %	0,15
Laaja tuloslaskelma (tEUR)				
Kauden tulos	1 371	567	141,7 %	2 604
Erät, jotka saatetaan myöhemmin siirtää tulosvaikutteisesti				
Muuntoero	-94	483	-119,4 %	410
Rahavirran suojaukset	-26	50	-151,4 %	92
Kauden laaja tulos	1 252	1 101	13,7 %	3 106
Jakautuminen				
Emoyhtiön omistajille	1 252	1 153	8,5 %	3 246
Määräysvallattomille omistajille	0	-53	n/a	-140
	1 252	1 101	13,7 %	3 106

KONSERNIN TASE (TEUR)

	31.3.2026	31.3.2025	Muutos %	31.12.2025
Pitkäaikaiset varat				
Aineettomat hyödykkeet	12 055	9 270	30,0 %	11 274
Liikearvo	30 164	30 286	-0,4 %	30 118
Aineelliset hyödykkeet	9 909	11 670	-15,1 %	10 127
Muut pitkäaikaiset rahoitusvarat	17	27	-35,4 %	27
Muut pitkäaikaiset saamiset	10	117	-91,2 %	10
Laskennallinen verosaaminen	3 418	3 095	10,4 %	3 110
	55 573	54 465	2,0 %	54 666
Lyhytaikaiset varat				
Vaihto-omaisuus	26 199	26 972	-2,9 %	26 914
Myyntisaamiset ja muut saamiset	30 926	32 092	-3,6 %	30 867
Tuloverosaaminen	1 160	1 033	12,2 %	1 174
Rahavarat	7 785	5 974	30,3 %	9 064
	66 070	66 072	0,0 %	68 019
Varat yhteensä	121 644	120 537	0,9 %	122 685
Oma pääoma ja velat				
Osakepääoma	6 967	6 967	0,0 %	6 967
Muu oma pääoma	52 429	49 951	5,0 %	50 938
Emoyhtiön omistajille kuuluva oma pääoma	59 396	56 918	4,4 %	57 905
Määräysvallattomat omistajat	0	-721	-100,0 %	0
OMA PÄÄOMA	59 396	56 196	5,7 %	57 905
Pitkäaikaiset velat				
Laskennalliset verovelat	24	47	-48,2 %	26
Korolliset velat	20 100	24 050	-16,4 %	20 912
Korottomat pitkäaikaiset velat	35	0	n/a	35
Varaukset	734	551	33,2 %	794
	20 892	24 648	-15,2 %	21 767
Lyhytaikaiset velat				
Lyhytaikaiset korolliset velat	10 638	7 968	33,5 %	7 762
Ostovelat ja muut korottomat velat	28 585	29 836	-4,2 %	32 649
Saadut ennakot	501	482	4,0 %	996
Tuloverovelka	279	129	116,1 %	72
Varaukset	1 353	1 279	5,8 %	1 534
	41 356	39 693	4,2 %	43 013
Oma pääoma ja velat yhteensä	121 644	120 537	0,9 %	122 685

KONSERNIN RAHAVIRTALASKELMA (TEUR)	1-3/2026	1-3/2025	Muutos %	1-12/2025
Liiketoiminnan rahavirrat				
Kauden tulos	1 371	567	141,7 %	2 604
Liiketoiminnan rahavirran oikaisut	1 854	2 689	-31,1 %	9 627
Nettokäyttöpääoman muutos	-4 276	-989	332,1 %	4 016
Muut rahoituserät	27	-91	-129,7 %	-838
Maksetut korot ja muut rahoituskulut	-413	-573	-28,1 %	-2 043
Saadut korot ja osinkotuotot	22	63	-65,8 %	209
Maksetut verot	-97	-163	-40,4 %	-701
Liiketoiminnan nettorahavirta	-1 512	1 502	n/a	12 875
Investointien rahavirrat				
Investoinnit aineellisiin ja aineettomiin hyödykkeisiin	-1 436	-995	44,3 %	-4 865
Aineellisten käyttöomaisuushyödykkeiden myynnit	2	21	-89,2 %	882
Osakkuusyritysten hankinta	0	0	n/a	-270
Investointien nettorahavirta	-1 434	-974	n/a	-4 253
Rahoituksen rahavirrat				
Lainojen nostot	3 000	0	n/a	0
Lainojen takaisinmaksut	-970	-2 800	-65,3 %	-5 749
Rahoitusleasingvelkojan maksut	-381	-495	-23,0 %	-1 902
Maksetut osingot	0	0	n/a	-549
Rahoituksen nettorahavirta	1 648	-3 295	n/a	-8 200
Rahavarojen muutos				
Rahavarat kauden alussa	9 064	8 808	2,9 %	8 808
Valuuttakurssien muutosten vaikutus	20	-66	-130,0 %	-166
Kauden rahavirta	-1 298	-2 768	n/a	422
Rahavarat kauden lopussa	7 785	5 974	30,3 %	9 064

Tuloslaskelma ja tase

TOIMINTASEGMENTIT (TEUR)

	1-3/2026	1-3/2025	Muutos %	1-12/2025
Broadband Networks				
Saadut tilaukset	18 230	24 207	-24,7 %	82 537
Liikevaihto	20 243	19 410	4,3 %	82 752
Oikaistu käyttökate	3 098	2 004	54,6 %	10 916
Oikaistu käyttökate %	15,3 %	10,3 %	48,3 %	13,2 %
Oikaistu liiketulos	2 408	1 357	77,5 %	8 323
Oikaistu liiketulos %	11,9 %	7,0 %	70,2 %	10,1 %
Public Security & Mobility				
Saadut tilaukset	12 991	12 881	0,9 %	55 632
Liikevaihto	11 922	12 747	-6,5 %	55 891
Oikaistu käyttökate	1 146	1 792	-36,1 %	5 719
Oikaistu käyttökate %	9,6 %	14,1 %	-31,6 %	10,2 %
Oikaistu liiketulos	657	1 183	-44,5 %	3 356
Oikaistu liiketulos %	5,5 %	9,3 %	-40,7 %	6,0 %
Konsernin täsmätyslaskelma				
Segmenttien oikaistu liiketulos	3 065	2 540	20,6 %	11 679
Kohdistamattomat erät	-1 185	-1 083	n/a	-4 579
Oikaistu liiketulos	1 880	1 457	29,0 %	7 100
Oikaisuerät	-126	0	n/a	-298
Liiketulos	1 754	1 457	20,4 %	6 802
Rahoituserät	-285	-871	-67,3 %	-3 761
Tulos ennen veroja	1 469	586	150,5 %	3 042

Informaatio per kvartaali (tEUR)	1-3/26	10-12/25	7-9/25	4-6/25	1-3/25	1/2025-12/2025
Saadut tilaukset						
Broadband Networks	18 230	20 574	14 132	23 624	24 207	82 537
Public Security & Mobility	12 991	12 881	15 917	15 828	12 881	55 632
Yhteensä	31 220	33 455	30 049	39 452	37 088	138 169
Liikevaihto						
Broadband Networks	20 243	19 887	20 816	22 640	19 410	82 752
Public Security & Mobility	11 922	16 249	13 648	13 247	12 747	55 891
Yhteensä	32 165	36 136	34 464	35 887	32 156	138 643
Oikaistu liiketulos						
Broadband Networks	2 408	1 688	2 451	2 827	1 357	8 323
Public Security & Mobility	657	760	888	525	1 183	3 356
Kohdistamattomat erät	-1 185	-1 245	-1 052	-1 199	-1 083	-4 579
Yhteensä	1 880	1 203	2 287	2 153	1 457	7 100
Liiketulos						
Oikaistu liiketulos	1 880	1 203	2 287	2 153	1 457	7 100
Oikaisuerät	-126	-20	-129	-150	0	-298
Yhteensä	1 754	1 183	2 158	2 004	1 457	6 802

Tuloslaskelma ja tase

Liikevaihto lajeittain (tEUR)	1-3/2026	1-3/2025	Muutos %	1-12/2025
Tavaroiden myynti	29 262	28 727	1,9 %	124 867
Palvelut	2 903	3 429	-15,4 %	13 776
Yhteensä	32 165	32 156	0,0 %	138 643

Vaihto-omaisuus (tEUR)	31.3.2026	31.3.2025	Muutos %	31.12.2025
Vaihto omaisuuden hankintameno	34 475	35 732	-3,5 %	35 240
Varaus nettorealisointiarvosta	-8 277	-8 760	-5,5 %	-8 326
Vaihto-omaisuus yhteensä	26 199	26 972	-2,9 %	26 914

TUNNUSLUVUT

	1-3/2026	1-3/2025	Muutos %	1-12/2025
Liiketulos	1 754	1 457	20,4 %	6 803
Osakekohtainen tulos, EUR	0,07	0,03	114,0 %	0,15
Osakekohtainen tulos, laimennettu EUR	0,07	0,03	109,1 %	0,15
Osakekohtainen oma pääoma, ilman omia osakkeita EUR	3,24	3,08	5,3 %	3,17
Oman pääoman tuotto	9,4 %	4,1 %	128,7 %	4,6 %
Sijoitetun pääoman tuotto	9,9 %	6,1 %	63,4 %	7,1 %
Omavaraisuusaste	49,0 %	46,8 %	4,7 %	47,6 %
Nettovelkaantumisaste	38,9 %	46,3 %	-16,1 %	33,9 %
Investoinnit, tEUR	1 744	1 859	-6,2 %	6 581
Investoinnit % liikevaihdosta	5,4 %	5,8 %	-6,2 %	4,7 %
Tilaukanta, tEUR	113 569	119 914	-5,3 %	114 513
Henkilöstö keskimäärin	613	633	-3,2 %	633
Osakkeiden lukumäärä keskimäärin (tuhansia) sis omat osakkeet	18 986	18 986	0,0 %	18 986
Kauden ylin kurssi, EUR	4,00	3,08	29,9 %	4,28
Kauden alin kurssi, EUR	3,40	2,56	32,8 %	2,47
Kauden keskipurssi, EUR	3,71	2,79	33,0 %	3,40
Osakevaihto, milj kpl	0,3	0,3	0,0 %	1,5
Osakevaihto, MEUR	1,2	0,7	71,4 %	5,0

Omat osakkeet	Määrä Kpl	Osuus osakkeista	Osuus äänistä
Konsernin omistuksessa/hallinnassa omia osakkeita 31.3.2026	654 086	3,45 %	3,45 %

Vastuusitoumukset (tEUR)	31.3.2026	31.3.2025	Muutos %	31.12.2025
Vuokra- ja leasingvastuut	1 046	878	19,1%	935

Johdannaissopimukset (tEUR) kirjattu tulokseen ja taseeseen

Valuuttasuojat, kohdearvo	15 233	10 209	49,2 %	13 494
Valuuttasuojat, käypä arvo	-58	-12	375,2 %	56
Koronvaihtosopimukset	25 900	7 500	245,3 %	20 450
Koronvaihtosopimusten käypä arvo	216	158	36,4 %	130

VAIHTOEHTOISET TUNNUSLUVUT

Teleste Oyj käyttää ja julkaisee vaihtoehtoisia tunnuslukuja liiketoiminnan operatiivisen kehittymisen kuvaamiseen ja vertailukelpoisuuden parantamiseen raportointikausien välillä. Vaihtoehtoiset tunnusluvut raportoidaan IFRS-pohjaisten tunnuslukujen lisäksi.

Vaihtoehtoisten tunnuslukujen laskennassa ei huomioida raportointikausien operatiivisen tuloksellisuuden vertailukelpoisuuteen vaikuttavia eriä, kuten liiketoimintojen myynneistä tai lopettamisista aiheutuvia voittoja tai tappioita, toiminnan uudelleenjärjestelyistä aiheutuvia voittoja tai tappioita, arvonalentumistappioita, merkittäviiin strategiaan muutoksiin liittyviä kuluja tai muita poikkeuksellisia operatiiviseen liiketoimintaan kuulumattomia tuottoja tai kuluja.

Teleste Oyj:n raportoimat vaihtoehtoiset tunnusluvut ovat oikaistu liike-tulos ja oikaistu käyttökate. Oikaisuerät kirjataan tuloslaskelmaan aiheuttamisperiaatteensa mukaiseen tuotto- tai kuluryhmään.

VAIHTOEHTOISET TUNNUSLUVUT (tEUR)

	1-3/2026	1-3/2025	Muutos %	1-12/2025
Oikaistu liike-tulos	1 880	1 457	29,0 %	7 100
Oikaistu käyttökate	3 059	2 712	12,8 %	12 056
SILTALASKELMA				
Liike-tulos	1 754	1 457	20,4 %	6 803
Liiketoimintojen uudelleenjärjestelystä johtuvat kulut	126	0	n/a	298
Oikaistu liike-tulos	1 880	1 457	29,0 %	7 100
Käyttökate	2 933	2 712	8,1 %	11 758
Liiketoimintojen uudelleenjärjestelystä johtuvat kulut	126	0	n/a	298
Oikaistu käyttökate	3 059	2 712	12,8 %	12 056

LASKELMA OMAN PÄÄOMAN MUUTOKSISTA (TEUR)

Laskelma konsernin oman pääoman muutoksista
Emoyrityksen omistajille kuuluva oma pääoma (tEUR)

	A	B	C	D	E	F	G	H	I
A	Osakepääoma								
B	Ylikurssirahasto								
C	Muuntoerot								
D	Kertyneet voittovarot								
E	SVOP rahasto								
F	Muut rahastot								
G	Yhteensä								
H	Määräysvallattomien omistajien osuus								
I	Oma pääoma yhteensä								
	A	B	C	D	E	F	G	H	I
Oma pääoma 1.1.2026	6 967	1 504	-2 181	48 422	3 140	52	57 905	0	57 905
Tilikauden tulos				1 371			1 371		1 371
Muut laajan tuloksen erät			95	-189		-26	-120		-120
Osingonjako				0			0		0
Osakeperusteiset maksut				239			239		239
Vähemmistöosuusien hankinta				0			0	0	0
Oma pääoma 31.3.2026	6 967	1 504	-2 085	49 844	3 140	26	59 396	0	59 396
Oma pääoma 1.1.2025	6 967	1 504	-2 329	46 234	3 140	-40	55 476	-669	54 808
Tilikauden tulos				639			639	-71	567
Muut laajan tuloksen erät			241	224		50	515	18	533
Osingonjako				0			0		0
Osakeperusteiset maksut				288			288		288
Oma pääoma 31.3.2025	6 967	1 504	-2 088	47 384	3 140	10	56 918	-721	56 196

TUNNUSLUKUJEN LASKENTAPERIAATTEET

Oman pääoman tuotto	Tilikauden tulos ----- * 100 Taseen oma pääoma (keskim. kauden aikana)
Sijoitetun pääoman tuotto	Tilikauden tulos rahoituserien jälkeen + rahoituskulut ----- * 100 Taseen loppusumma - korottomat velat (keskim. kauden aikana)
Omavaraisuusaste	Oma pääoma ----- * 100 Taseen loppusumma - saadut ennakot
Nettovelkaantumisaste	Korolliset velat - rahat ja pankkisaamiset - korolliset saamiset ----- * 100 Oma pääoma
Osakekohtainen tulos	Emoyrityksen omistajille kuuluva kauden voitto ----- Kauden aikana ulkona olevien osakkeiden lukumäärän painotettu keskiarvo
Osakekohtainen laimennettu tulos	Emoyrityksen omistajille kuuluva laimennettu kauden voitto ----- Kauden aikana ulkona olevien osakkeiden laimennetun lukumäärän painotettu keskiarvo

Suurimmat osakkeenomistajat osakemäärän mukaan 31.3.2026

	Osakemäärä	% osakkeista
Tianta Oy	4 788 298	25,2
Mandatum Henkivakuutusosakeyhtiö	1 675 716	8,8
Keskinäinen Eläkevakuutusyhtiö Ilmarinen	899 475	4,7
Keskinäinen Vakuutusyhtiö Kaleva	824 641	4,3
Mariatorp Oy	800 000	4,2
Wipunen Varainhallinta Oy	800 000	4,2
Teleste Oyj	654 086	3,4
Keskinäinen Työeläkevakuutusyhtiö Varma	521 150	2,7
Valtion Eläkerahasto	500 000	2,6
Ingman Finance Oy Ab	235 000	1,2

Suurimmat osakkeenomistajat sektoreittain 31.3.2026

Osakkeenomistajat sektorin mukaan	Omistajien määrä	% osakkeenomistajista	Osakkeet	% osakkeista
Kotitaloudet	4 662	94,9	5 254 073	27,7
Julkisyhteisöt	3	0,1	1 920 625	10,1
Rahoitus- ja vakuutuslaitokset	18	0,4	3 182 681	16,8
Yritykset	182	3,7	8 456 004	44,5
Voittoa tavoittelemattomat yhteisöt	19	0,4	42 613	0,2
Ulkomaalaisomistus	26	0,5	129 592	0,7
Yhteensä	4 910	100,0	18 985 588	100,0
Joista hallintarekisteröityjä	9	0,2	420 784	2,2

Suurimmat osakkeenomistajat osakkeiden jakauman mukaan 31.3.2026

Osakemäärä	Omistajien määrä	% osakkeenomistajista	Osakemäärä	% osakkeista
1-100	1 633	33,3	76 777	0,4
101-500	1 823	37,1	477 429	2,5
501-1000	614	12,5	495 892	2,6
1001-5000	621	12,6	1 374 732	7,2
5001-10000	101	2,1	709 776	3,7
10001-50000	86	1,8	1 810 196	9,5
50001-100000	14	0,3	995 439	5,2
100001-500000	10	0,2	2 081 981	11,0
500001-	8	0,2	10 963 366	57,7
Yhteensä	4 910	100,0	18 985 588	100,0
Hallintarekisteri	9	0,2	420 784	2,2

TELESTE OYJ
PL 323, 20101 Turku
Telestenkatu 1, 20660 Littoinen

investor.relations@teleste.com
Y-tunnus: 1102267-8
www.teleste.com



www.facebook.com/telestecorporation
www.linkedin.com/company/teleste
www.youtube.com/telestecorporation

Copyright © 2026 Teleste Oyj. Kaikki oikeudet pidätetään.
Teleste on Teleste Oyj:n rekisteröity tavaramerkki.