



SONETEL™

Årsredovisning

JULI 2024 - DECEMBER 2025

Rekordtillväxt med Skype-effekten, stärkt lönsamhet och AI-omställning

KONCERNEN JULI 2024 - DECEMBER 2025

Nettoomsättningen ökade till 43,9 (23,4) MSEK.

Rörelseresultatet uppgick till 0,9 (0,2) MSEK.

EBITDA uppgick till 12,7 (7,5) MSEK

Resultat före skatt uppgick till -0,8 (-1,8) MSEK.

Resultat före skatt korrigerat för kursdifferenser på koncerninterna skulder uppgick till -1,6 (-2,1) MSEK.

Resultat efter skatt per genomsnittligt antal aktier uppgick till -0,20 (-0,47) kr.

Kassaflöde från den löpande verksamheten uppgick till 8,3 (5,4) MSEK.

Soliditeten uppgick vid periodens utgång till 67 (51) procent.

Likvida medel uppgick vid periodens utgång till 1,0 (0,3) MSEK.

Genomsnittligt antal anställda i koncernen var 41 (40).

** Bolaget har övergått till kalenderår.
Innevarande räkenskapsår löper från juli 2024
till december 2025*





VDs kommentarer

Rekordtillväxt med Skype-effekten, stärkt lönsamhet och AI-omställning

Vi avslutar ett historiskt räkenskapsår – med den kraftigaste kundtillströmningen i Sonetels historia, stärkt lönsamhet och en AI-omställning som redan ger mätbara resultat.

Räkenskapsåret juli 2024 – december 2025 var 18 månader, ett förlängt räkenskapsår i samband med Sonetels övergång till kalenderår. Det återkommande årliga intäktsvärdet (ARR) ökade med +19% i SEK till 25,9 MSEK och med +40% i USD till 2,81 MUSD. Intäkterna är till övervägande del i USD. Vi avslutade perioden med drygt 33 600 betalande kunder – en ökning med +64%.

Den enskilt viktigaste händelsen var Microsofts avveckling av Skype under våren 2025. Det skapade en historisk efterfrågevåg som vi lyckades ta tillvara. Under toppveckorna i april-juni 2025 fyrdubblades inflödet av nya kunder. Totalt vann vi under perioden 61 500 nya betalande kunder – räknat över 18 månader att jämföra med 17 600 under föregående 12-månaders räkenskapsår. Skype-effekten bekräftade vår strategi: telefonnummer är fortfarande den enda globala standard som gör ett företag

tillgängligt för alla sina kunder – och Sonetel är ett av de bolag som bäst möter det behovet.

För att hantera den kraftiga tillströmningen av nya kunder tog vi snabbt fram AI-drivna chat- och röstbotar som automatiserar mer än 75% av alla kundärenden. Det var ett nödvändigt steg för att upprätthålla servicegraden – och det öppnade ögonen för hur AI kan omvandla hela vår verksamhet.

Vi använder AI i kundtjänst, i marknadsföring, i produktutveckling och i interna processer. En SEO-motor producerar löpande nytt innehåll på tio språk. Annonsering via Meta etablerades och fungerar väl vid sidan av Google Ads. Vår interna ambition är ett fem gånger produktivitetslyft där det är möjligt – och vi ser redan tydliga resultat.

På produktsidan investerade vi under räkenskapsåret i utvecklingen av nya

mobilappar med möjlighet att ta emot samtal och skicka SMS direkt i appen. Apparna planeras lanseras under 2026. De befintliga apparna har väsentliga kvalitetsproblem vilket hämmat tillväxten historiskt. De nya apparna erbjuder en väsentligt förbättrad kundupplevelse samtidigt som de gör det möjligt för kunderna att ta emot samtal kostnadsfritt, utan kostsam vidarekoppling.

Finansiellt stärktes bolaget markant under perioden. EBITDA uppgick till 12,7 MSEK för 18-månadersperioden (annualiserat ca 8,5 MSEK). Räntebärande lån minskade från 12,5 MSEK till ca 8 MSEK tack vare dels nyemissionen om 11,2 MSEK i juli 2024, dels positivt kassaflöde. Soliditeten steg från 51% till 67%.

Mot slutet av räkenskapsåret normaliserades inflödet av nya kunder naturligt efter Skype-

vågstoppet, men låg fortfarande väsentligt över nivåerna från 2024 – ett tecken på att vi lyckades konvertera en stor del av de nya kunderna till återkommande betalare.

Framåt är vår strategi tydlig: förfina kärnupplevelsen kring virtuella telefonnummer, stärka konverteringen till Premium och Business – där intäkten per kund är upp till fyra gånger högre – och fortsätta vår AI-drivna omvandling. Vår marknadsandel är alltjämt försumbar i en enorm global marknad. Vi ser fortsatt betydande tillväxtmöjligheter 2026.

Stockholm 26 mars 2026
Henrik Thomé
VD och grundare

Affärsmodell

Sonetel erbjuder SaaS-tjänster i form av virtuella telefonnummer med AI-tilläggstjänster, till småföretag i över 170 länder.

Kunderna är framförallt e-handelsföretag, konsulter och mjukvaruföretag med upp till 10 anställda.

Genom att publicera ett telefonnummer på hemsidan ökar de sin tillgänglighet och försäljning.

Sonetels kunder skaffar lokala telefonnummer i det egna landet samt i länder där de vill bli tillgängliga för fler kunder.

Sonetel har drygt 33 600 betalande kunder. De största marknaderna är Nordamerika och Europa.

Tjänsterna är förskottsbetalda, vilket har positiv påverkan på Sonetels kassaflöde och kreditexponering.

Sonetel erbjuder tre prisplaner:

- Basic. Kunden betalar bara för telefonnummer och samtal. Priserna startar från 17 kr per månad.
- Premium eller Business. Från 99 kr per månad och användare, inklusive nummer, samtal och AI-tjänster.

Ca 85% av kunderna har i dagsläget Basic-planen. En kund på Premium ger Sonetel ca 4 gånger mer intäkter. Att konvertera fler kunder till Premium eller Business är ett av bolagets viktigaste tillväxtverktyg.

AI-tjänsterna i Premium och Business inkluderar bl.a. transkribering av samtal, samtalsammanfattningar samt analys och feedback på kundsamtal – på ett stort antal språk.

Bruttomarginalen på samtliga tjänster är runt 80%.



Kommentarer till verksamheten

VERKSAMHETEN UNDER PERIODEN JULI 2024 - DECEMBER 2025

Verksamhet

Sonetel är ett SaaS-företag som erbjuder virtuella telefonnummer med AI-tilläggstjänster till småföretag i över 170 länder. Vid periodens slut hade bolaget 33 600 betalande kunder. En tredjedel av intäkterna kommer från Nordamerika.

Numren används primärt av småföretag för att bli mer tillgängliga för potentiella kunder i syfte att öka försäljningen. De huvudsakliga användarna är e-handelsbolag, konsulter och SaaS-företag.

Sonetel erbjuder lokala nummer i över 60 länder. Det gör att småföretag med internationell försäljning lätt kan visa ett nummer på hemsidan nära varje potentiell kund i andra länder, och på så sätt visa att de är lätta att nå lokalt, vilket ökar trygghet och försäljning. En andel av kunderna köper även telefonnummer i det egna landet.

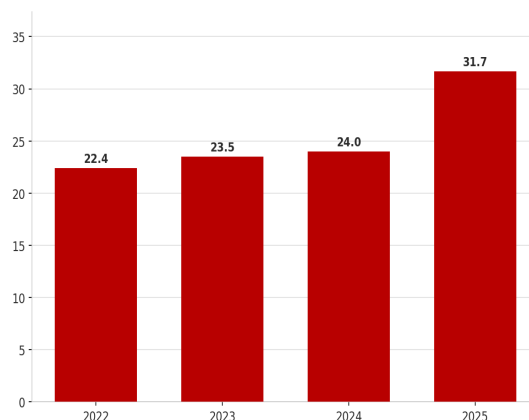
AI-tjänsterna hjälper därtill kunderna att spara tid och effektivisera arbetsflöden.

Bolagets primära styrka ligger i att erbjuda kostnadseffektiva tjänster för företag som kombinerar AI med virtuella telefonnummer.

Intäkter

Koncernens försäljning under räkenskapsåret uppgick till 43,9 MSEK, att jämföra med 23,4 MSEK under föregående räkenskapsår. Perioden är 18 månader (jul 2024–dec 2025) jämfört med 12 månader föregående år. På annualiserad basis ökade omsättningen med ca +25%.

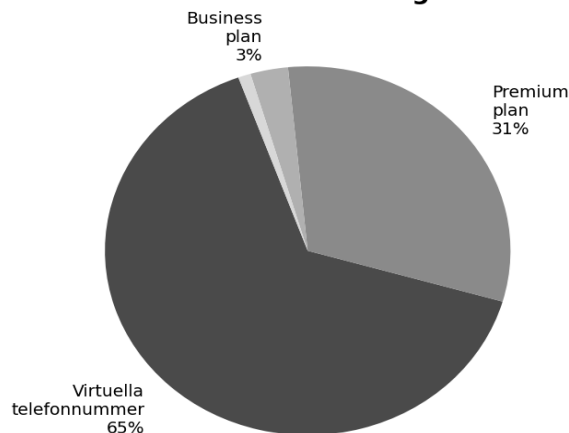
Intäkter per kalenderår (MSEK)



Över 90% av intäkterna kommer från abonnemangstjänster (ARR), såsom virtuella telefonnummer samt tilläggstjänsterna Premium och Business.

99% av försäljningen ligger utanför Sverige varav en tredjedel i Nordamerika.

Intäktsfördelning



Baserat på ARR dec 2025

Snittkunden betalar ca 7 USD per månad för tjänsten. Alla tjänster förbetalas av kunderna med kreditkort, PayPal m.m.

Bruttomarginalen uppgick till ca 79%, i linje med föregående år.

Kostnader

Kostnaderna ökade under perioden till följd av den längre perioden (18 månader) samt ökad aktivitet kopplad till tillväxten.

De väsentligaste kostnadsökningarna var:

- Marknadsföringskostnader ökade från ca 1,6 MSEK föregående räkenskapsår (12 mån) till 5,8 MSEK (18 mån), annualiserat ca 3,9 MSEK - drivet av kraftigt ökat kundinflöde via Google Ads och nyetablerad Meta-annonsering
- Personalkostnader uppgick till 14,9 MSEK (18 mån), annualiserat 9,9 MSEK/år jämfört med 8,6 MSEK föregående år (+15%), inkl. förstärkning med seniora AI-kompetenser i det indiska dotterbolaget
- Avskrivningar uppgick till 11,8 MSEK (18 mån), annualiserat 7,9 MSEK/år jämfört med 7,3 MSEK föregående år (+8%), till följd av ökade investeringar i tjänstutveckling

Direkta kostnader för sålda tjänster ökade i takt med den högre volymen

EBITDA

EBITDA (resultat före skatt, plus avskrivningar och räntebetalningar) uppgick till 12,7 MSEK för 18-månadersperioden. På annualiserad basis motsvarar det ca 8,5 MSEK per år, att jämföra med 7,5 MSEK under föregående 12-månaders räkenskapsår - en ökning med ca 13% på jämförbar basis.

Resultat före skatt

Koncernen redovisade under räkenskapsåret ett resultat före skatt på -0,8 MSEK, att jämföra med -1,8 MSEK föregående år.

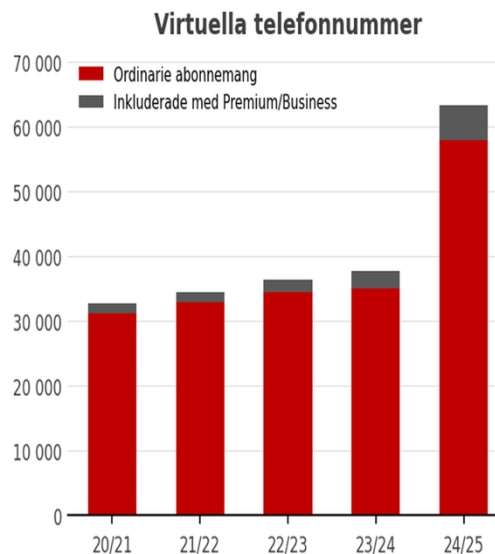
Justerat för valutakursdifferenser på koncerninterna skulder uppgick resultatet före skatt till -1,6 MSEK, att jämföra med -2,1 MSEK föregående år.

Abonnemang

Antalet betalda kundabonnemang för virtuella telefonnummer uppgick vid periodens slut till 57 962, en ökning med +54% jämfört med föregående år. Ökningen drevs primärt av att Microsofts avveckling av Skype genererade ett kraftigt inflöde av nya kunder under våren 2025. Virtuella telefonnummer stod vid periodens slut för ca 65% av de återkommande intäkterna (ARR) med ca 82% bruttomarginal.

Ett telefonnummer kostar från 17 kr per månad för kunden, men ingår utan extra kostnad i prisplanerna Premium och Business, vilka kostar från 99 kr per månad och användare.

Grafen nedan visar antal telefonnummerabonnemang vid respektive kvartals slut.



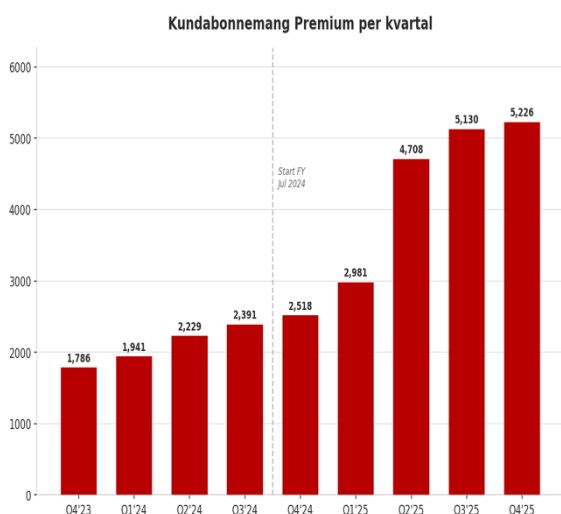
Premium

Tilläggstjänsten Premium hade vid periodens slut 5 226 abonnemang, en ökning med +128% jämfört med inledningen av räkenskapsåret. Ökningen drevs av det ökade kundflödet samt av att en ökande andel kunder väljer att uppgradera.

Tjänsten kostar från 99 kr per användare och månad och inkluderar fria samtal, gratis telefonnummer, möjlighet att visa Sonetel-numret till den man ringer, AI-tjänster samt talsvar.

Grafen nedan visar antal Premium-abonnemang vid respektive kvartals slut.

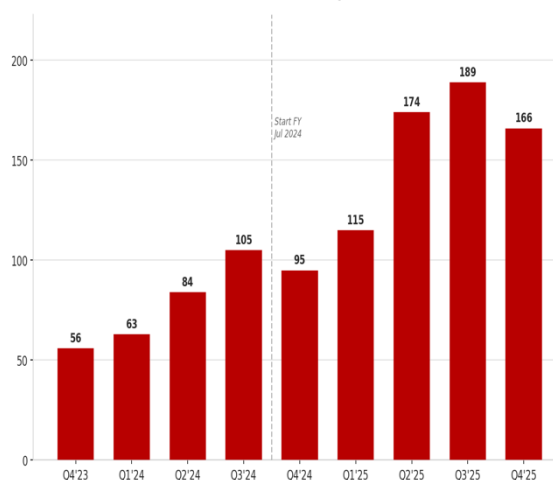
Premium stod vid periodens slut för ca 32% av de återkommande intäkterna (ARR) med ca 78% bruttomarginal.



Business plan

Business plan stod vid periodens slut för ca 2% av de återkommande intäkterna (ARR). Antalet abonnemang uppgick till 166 vid periodens slut.

Business Plan-kunder per kvartal



Business plan inkluderar 5 gratis telefonnummer per användare, fler samtalsminuter och samtal, ökat nyttjande av AI-tjänster etc.

Tjänsten kostar från 299 kr per användare och månad.

Grafen nedan visar antal Business plan-abonnemang vid respektive kvartals slut.

Årligt återkommande intäkter

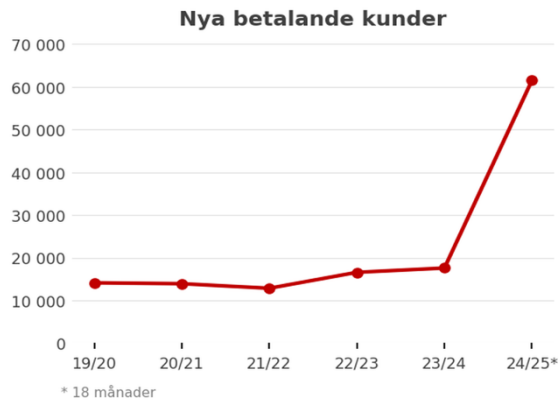
Det årliga värdet av samtliga aktiva kundabonnemang (ARR) uppgick vid periodens slut till 25,9 MSEK (21,7), en ökning med +19%. Räknat i USD – bolagets huvudsakliga valuta för intäkter – ökade ARR med +40% till 2,8 MUSD (2,0). Abonnemangintäkter (ARR) utgör ca 90% av bolagets intäkter. USD är den huvudsakliga valutan för Sonetels intäkter.

Kundanskaffning

Under räkenskapsåret (18 månader) tillkom 61 546 nya betalande kunder, att jämföra med 17 573 under föregående 12-månaders räkenskapsår. Räknat på annualiserad basis uppgick nytillskottet till ca 41 000 kunder per år, mer än dubbelt mot föregående år. Ökningen drevs primärt av efterfrågevägen i spåren av Microsofts avveckling av Skype.

Inflödet av nya kunder normaliserades successivt under hösten 2025 men låg vid årets slut alltjämt väsentligt över nivåerna från 2024.

Marknadsföringskanalerna breddades under perioden med etablering av fungerande annonsering via Meta (Facebook och Instagram) vid sidan av Google Ads. Därtill lanserades en SEO-motor som löpande producerar och publicerar nytt innehåll på tio språk, vilket medfört markant ökad organisk trafik.



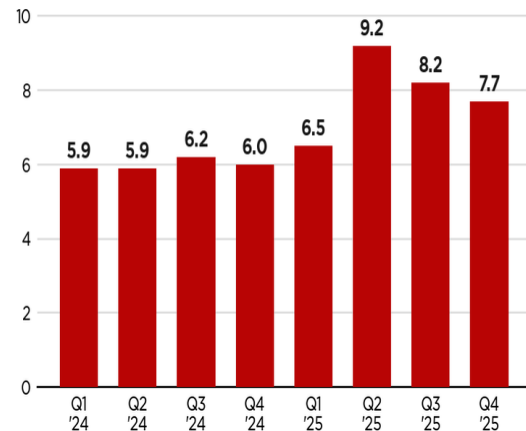
Kundanskaffningskostnaden (CAC) minskade successivt under perioden: från 166 SEK under jul-dec 2024 till 137 SEK under jan-jun 2025, 94 SEK under jul-sep 2025 och 113 SEK under okt-dec 2025. Snittet för hela perioden uppgick till 143 SEK, att jämföra med 166 SEK föregående räkenskapsår.

Återbetalningstiden per ny kund uppgick till ett par månader.

Aktiva kunder

Antalet aktiva betalande kunder uppgick vid periodens slut till 33 636, en ökning med +64% jämfört med periodens inledning (20 477 vid jul 2024).

Intäkt per kvartal (MSEK)



Kundnöjdhet

Bolagets kundbetyg på Trustpilot uppgick vid periodens slut till 4,1. 3 485 personer har lämnat ett omdöme. Försämringen från 4,5 vid periodens inledning berodde på temporärt förlängda handläggningstider under Skype-vågens topp, samt kvalitetsproblem i bolagets mobila appar. Arbete pågår med att åtgärda dessa faktorer. Betyget har efter periodens slut ökat till 4,2.



AI-omställning

Under räkenskapsåret inledde Sonetel en genomgripande AI-omställning, både i den externa produkten och i interna processer.

Externt har AI-drivna chat- och röstbotar tagits i drift för att hantera kundtjänst. Dessa automatiserar nu mer än 75% av alla inkommande ärenden, vilket frigjorde kapacitet för att hantera det kraftigt ökade kundflödet under 2025.

AI-tjänster för Premium- och Business-kunder inkluderar transkribering, samtalsammanfattning samt analys och feedback på kundsamtal – på ett stort antal språk. Dessa tjänster är centrala i strategin för att öka andelen kunder som uppgraderar till Premium eller Business.

Internt arbetar bolaget metodiskt med att etablera AI-stödda arbetsprocesser inom produktutveckling, kvalitetssäkring, finansprocesser och marknadsföring. Målet är ett fem gånger produktivitetslyft där det är möjligt.

Interndebitering

Dotterbolaget i Indien fakturerar moderbolaget med ca 20% påslag i enlighet

med praxis för internationella bolag. Under perioden har arbetet med att reducera den historiskt upparbetade koncerninterna skulden slutförts. Skulden har minskats från 859 KUSD vid periodens inledning till en nivå som uppfyller de krav som indiska myndigheter ställer.

Utdelning av upparbetad vinst sker från och med nu löpande, vilket medför en löpande utdelningsskatt om ca 10% på utdelade belopp, motsvarande ca 1,5 KUSD per månad.



VERKSAMHETEN EFTER PERIODEN

Vid slutet av januari 2026 låg ARR ca 40% över nivån vid samma tidpunkt föregående år räknat i huvudvalutan USD.

Intäkterna i SEK låg ca +12% över nivån samma månad föregående år. Räknat i huvudvalutan USD var intäktstillväxten ca +30%.

VÄSENTLIGA HÄNDELSE R UNDER RÄKENSKAPSÅRET JULI 2024 - DECEMBER 2025

Juli-augusti 2024: Bolaget genomförde en övertecknad nyemission med företrädesrätt samt en riktad emission om sammanlagt ca 11,2 MSEK. Syftet var att öka tillväxttakten och stärka bolagets finansiella ställning.

December 2024: Sonetels ordinarie bolagsstämma beslutade att bemyndiga

styrelsen att, vid ett eller flera tillfällen, besluta om nyemission om högst 20% av utestående aktier.

Maj 2025: Extra bolagsstämma beslutade att bolaget ska övergå till kalenderår samt att det pågående räkenskapsåret förlängs till att omfatta perioden juli 2024 - december 2025.

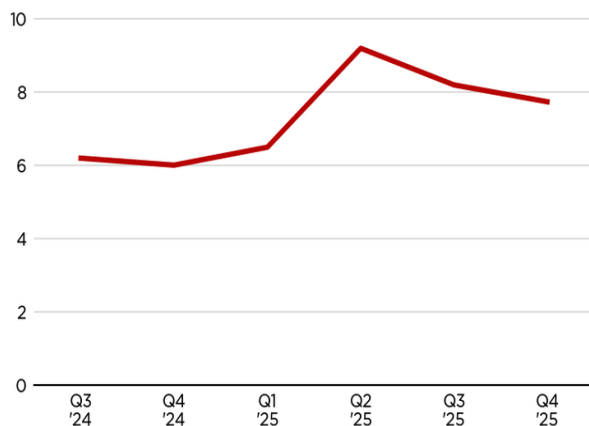
Våren 2025: Microsofts avveckling av Skype genererade en kraftig ökning av efterfrågan på virtuella telefonnummer. Sonetel fångade en väsentlig del av denna efterfrågan, vilket mer än tredubblade inflödet av nya kunder under april-juni 2025 jämfört med samma period föregående år.

VÄSENTLIGA HÄNDELSE R EFTER PERIODEN

Inga väsentliga händelser har inträffat efter verksamhetsperiodens slut.

Nyckeltal

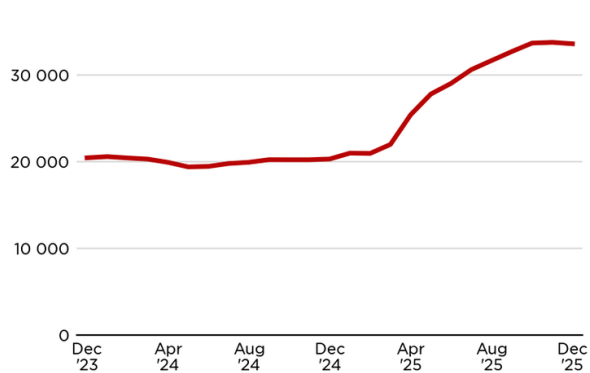
Intäkt per kvartal (MSEK)



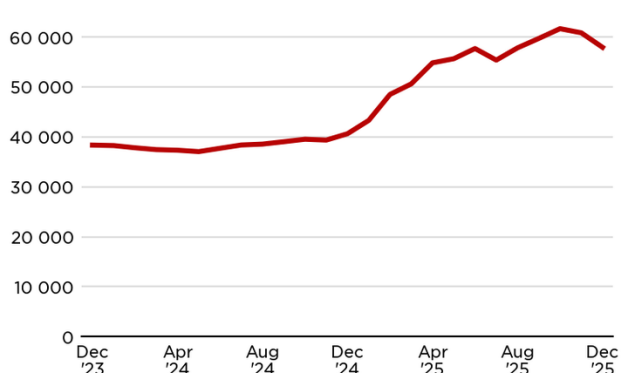
ARR (MSEK)



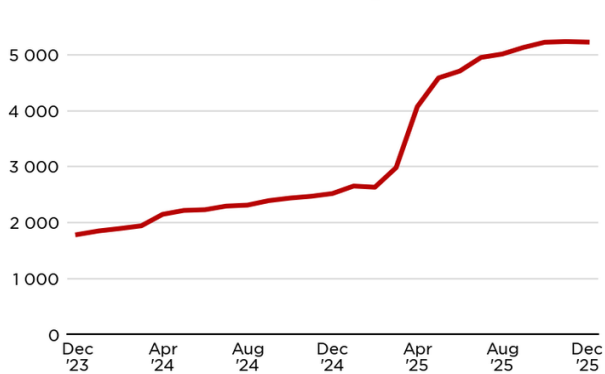
Betalande abonnemangskunder



Abonnemang virtuella telefonnummer



Kundabonnemang Premium



Kommentar till grafer

Bolaget har övergått till kalenderår. Innevarande räkenskapsår löper från juli 2024 till december 2025 (18 mån).

Graferna visar därför 6 kvartal (Q3'24 till Q4'25). Månatliga grafer visar perioden december 2023 till december 2025 för att ge en längre tidshorisont.

ARR baseras på annualiserade betalningar i USD omräknat till SEK med fast kurs 9,21 SEK/USD (dagskurs 2025-12-31) för hela perioden.

Förvaltningsberättelse

Styrelsen och verkställande direktören för Sonetel AB (publ), organisationsnummer 556486-5847, avger härmed årsredovisning för det förlängda räkenskapsåret 2024-07-01 – 2025-12-31 (18 månader).

ALLMÄNT OM VERKSAMHETEN

Sonetel tillhandahåller virtuella telefonnummer med AI-tilläggstjänster till småföretag i mer än 170 länder. Bolaget har sitt säte i Stockholm, Sverige. Målgruppen är primärt småföretag med internationell inriktning och upp till 10 anställda. Under räkenskapsåret kom mer än 90% av intäkterna från abonnemang.

Antalet aktiva betalande kunder uppgick vid räkenskapsårets slut till 33 636, en ökning med 64% jämfört med periodens ingång. Betalningar mottogs under räkenskapsåret från kunder i mer än 170 länder.

OMSÄTTNING OCH RESULTAT

Koncernens nettoomsättning under räkenskapsåret uppgick till 43,9 MSEK (23,4 MSEK), en ökning med 88% drivet av det förlängda räkenskapsåret (18 månader) samt en kraftig ökning av kundbasen till följd av Microsofts avveckling av Skype.

Koncernen redovisade under räkenskapsåret en förlust före skatt på -0,8 MSEK vilket kan jämföras med en förlust på -1,8 MSEK föregående år.

Resultatet påverkades av valutakursförändringar på den koncerninterna skuld som moderbolaget har till dotterbolaget i Indien till följd av vinstpåslag i fakturering från dotterbolag till moderbolag, i enlighet med internationell praxis. Justerat för denna post var resultatet en förlust före skatt på -1,6 MSEK jämfört med -2,1 MSEK föregående år.

Moderbolaget redovisade under räkenskapsåret en vinst före skatt på 2,0 MSEK vilket kan jämföras med 1,0 MSEK föregående år. Moderbolagets resultat påverkades av en vinstutdelning från dotterbolaget i Indien.

FORSKNING OCH UTVECKLING

Bolaget har under räkenskapsåret investerat i vidareutvecklingen av tjänsteplattformen, inklusive nya AI-drivna tjänster och nya mobilappar. Totalt har utvecklingskostnader om ca 13,6 MSEK (7,7 MSEK) aktiverats i koncernen.

LIKVIDITET OCH FINANSIERING

Kassaflödet i koncernen från den löpande verksamheten uppgick till 8,3 MSEK (5,4 MSEK).

Kassaflödet från investeringsverksamheten uppgick till -13,8 MSEK (-7,7 MSEK) framför allt avseende investeringar i immateriella tillgångar.

Kassaflödet från finansieringsverksamheten uppgick till 6,2 MSEK (1,8 MSEK), varav 11,3 MSEK avsåg nyemissioner (1,6 MSEK), samt -13,1 MSEK (-5,5 MSEK) avsåg amortering, 8,3 MSEK (5,8 MSEK) avsåg upptagna lån samt -0,2 MSEK (-0,0 MSEK) avsåg övrig förändring i skulder.

AKTIEN OCH STÖRRE ÄGARE

Sonetels aktie är noterad på Nasdaq First North Stockholm under tickern "SONE" (ISIN kod: SE0009580517, LEI:549300FQP3866QXORK43).

Aktieägare per 30 december 2025

| Aktieägare | Antal aktier | Andel av rösterna och kapital % |
|----------------------------------|--------------|---------------------------------|
| Tim Hansen (Styrelse) | 1 833 700 | 24,22% |
| Henrik Thomé (Ledning, Styrelse) | 1 616 638 | 21,35% |
| Martin Jönsson (Styrelse) | 1 469 807 | 19,41% |
| Vision Invest Aktiebolag | 372 533 | 4,92% |
| Ragnevi, Peter | 190 000 | 2,51% |
| Esseff Fastigheter Aktiebolag | 142 857 | 1,89% |
| Montgomery, Peter | 137 888 | 1,82% |
| Brushan AB | 125 773 | 1,66% |
| Karima Thomé | 101 280 | 1,34% |
| Sebastian Ahlskog (Styrelse) | 99 645 | 1,32% |
| Thome, Lena | 80 000 | 1,06% |
| Logicus Ardens AB | 75 712 | 1,00% |
| Ocklind, Lars | 74 400 | 0,98% |
| Sköld, Hans | 71 638 | 0,95% |
| Tomas André (Ledning) | 62 890 | 0,83% |
| De största ägarna | 6 454 761 | 85,3% |
| Övriga ägare | 1 116 620 | 14,7% |
| Totalt antal aktier | 7 571 381 | 100,0% |

Under räkenskapsåret genomfördes i juli-augusti 2024 en företrädesemission omfattande 2 076 857 aktier till en teckningskurs om 4,46 kr per aktie samt en riktad emission om 560 537 aktier till samma teckningskurs och en kvittningsemission om 87 987 aktier, vilket sammantaget tillförde bolaget ca 11,2 MSEK före emissionskostnader. Emissionerna godkändes vid en extra bolagsstämma den 9 juli 2024.

Sonetels årsstämma har den 16 december 2024 enhälligt beslutat att bemyndiga styrelsen att, vid ett eller flera tillfällen under tiden fram till nästkommande årsstämma, med eller utan avvikelse från aktieägarnas företrädesrätt, besluta om nyemission av aktier i Bolaget motsvarande högst tjugo (20) procent av det totala antalet utestående aktier vid tidpunkten för årsstämman.

Vid en extra bolagsstämma den 22 maj 2025 beslutades om övergång till kalenderår som räkenskapsår. Innevarande räkenskapsår förlängdes därigenom till 18 månader (1 juli 2024 - 31 december 2025).

Sammanställning

| | |
|--|-----------|
| Aktier vid periodens ingång | 4 846 000 |
| Nyemitterade under perioden | 2 725 381 |
| Totalt antal aktier vid periodens utgång | 7 571 381 |

PERSONAL

Medeltalet anställda var under räkenskapsåret 41 (40). Antalet anställda i det svenska bolaget var i genomsnitt 3 (2) personer. Övriga anställda var verksamma i dotterbolaget i Indien.

VÄSENTLIGA HÄNDELSE UNDER ÅRET

Under juli-augusti 2024 genomfördes en övertecknad nyemission med företrädesrätt samt en riktad emission, vilka sammantaget tillförde bolaget ca 11,2 MSEK. Syftet var att öka tillväxten och stärka den finansiella ställningen. I december 2024 bemyndigade årsstämman styrelsen att besluta om nyemission om högst 20% av utestående aktier.

Vid en extra bolagsstämma i maj 2025 beslutades om övergång till kalenderår, varvid räkenskapsåret förlängdes till 18 månader (juli 2024 - december 2025). Under våren 2025 avvecklades Skype av Microsoft, vilket genererade en kraftig ökning i efterfrågan på Sonetels tjänster. Inflödet av nya kunder mer än tredubblades under april-juni 2025 jämfört med samma period föregående år.

FLERÅRSJÄMFÖRELSE KONCERNEN

| Belopp visas i KSEK | 2024/2025 | 2023/2024 | 2022/2023 | 2021/2022 | 2020/2021 |
|-----------------------------------|-----------|-----------|-----------|-----------|-----------|
| Nettoomsättning | 43 857 | 23 382 | 23 374 | 21 178 | 21 890 |
| Resultat efter finansiella poster | -842 | -1 765 | -442 | -1 452 | 365 |
| Balansomslutning | 44 039 | 40 589 | 40 260 | 40 088 | 41 788 |
| Soliditet (%) | 66,9 | 51,1 | 54,5 | 56,0 | 55,2 |
| Avkastning på eget kapital (%) | Neg. | Neg. | Neg. | Neg. | 1,4 |
| Avkastning på totalt kapital (%) | 1,2 | Neg. | 2,3 | Neg. | 2,9 |
| Antal anställda | 41 | 40 | 33 | 28 | 28 |

Nyckeltalsdefinitioner framgår av not 1

FLERÅRSJÄMFÖRELSE MODERBOLAGET

| Belopp visas i KSEK | 2024/2025 | 2023/2024 | 2022/2023 | 2021/2022 | 2020/2021 |
|-----------------------------------|-----------|-----------|-----------|-----------|-----------|
| Nettoomsättning | 43 857 | 23 382 | 23 374 | 21 178 | 21 890 |
| Resultat efter finansiella poster | 1 998 | 1 011 | -1 779 | -2 599 | -739 |
| Balansomslutning | 52 166 | 49 583 | 48 948 | 48 703 | 50 629 |
| Soliditet (%) | 68,9 | 45,7 | 41,0 | 44,9 | 48,3 |
| Avkastning på eget kapital (%) | 5,5 | 4,7 | neg. | neg. | neg. |
| Avkastning på totalt kapital (%) | 6,6 | 5,6 | neg. | neg. | neg. |
| Antal anställda | 3 | 2 | 1 | 1 | 1 |

Nyckeltalsdefinitioner framgår av not 1

FÖRSLAG TILL VINSTDISPOSITION

Till årsstämmans förfogande står

| | |
|---|-------------|
| balanserad förlust | -81 750 229 |
| överkursfond | 62 957 874 |
| årets vinst | 1 997 708 |
| | <hr/> |
| | -16 794 647 |
| | |
| Styrelsen föreslår att i ny räkning överföres | -16 794 647 |
| | <hr/> |
| | -16 794 647 |

Resultaträkning

| | Not | Koncernen | | Moderbolaget | |
|--|---------|---------------------------|---------------------------|---------------------------|---------------------------|
| | | 2024-07-01 -2025-12-31 | 2023-07-01 -2024-06-30 | 2024-07-01 -2025-12-31 | 2023-07-01 -2024-06-30 |
| Rörelsens intäkter m.m. | | | | | |
| Nettoomsättning | 3 | 43 857 400 | 23 382 467 | 43 857 400 | 23 382 467 |
| Övriga rörelseintäkter | 4 | 57 172 | 202 522 | 37 269 | 88 748 |
| | | 43 914 572 | 23 584 989 | 43 894 669 | 23 471 215 |
| Rörelsens kostnader | | | | | |
| Direkta kostnader sålda tjänster | | -9 199 969 | -5 888 529 | -9 199 969 | - 5 888 529 |
| Övriga externa kostnader | 3, 5, 6 | -7 128 663 | -1 550 395 | -20 245 335 | - 9 365 789 |
| Personalkostnader | 7 | -14 864 515 | -8 641 035 | -2 533 960 | -1 287 746 |
| Avskrivningar av materiella och immateriella anläggningstillgångar | | -11 780 459 | -7 278 764 | -13 181 784 | -8 173 915 |
| Övriga rörelsekostnader | 4 | -61 909 | - | -300 438 | - |
| Summa rörelsens kostnader | | -43 035 515 | -23 358 723 | -45 461 486 | -24 715 979 |
| Rörelseresultat | | 879 057 | 226 266 | -1 566 817 | -1 244 764 |
| Resultat från finansiella poster | | | | | |
| Resultat från andelar i koncernföretag | 8 | - | - | 5 285 298 | 4 247 249 |
| Övriga ränteintäkter och liknande resultatposter | 9 | -353 353 | -226 671 | -353 353 | -226 671 |
| Räntekostnader och liknande resultatposter | 10 | -1 367 420 | - 1 765 009 | -1 367 420 | -1 765 009 |
| Summa resultat från finansiella poster | | -1 720 773 | -1 991 680 | 3 564 525 | 2 255 569 |
| Resultat efter finansiella poster | | -841 716 | -1 765 414 | 1 997 708 | 1 010 805 |
| Skatt på årets resultat | 11 | -659 130 | -438 439 | - | - |
| Årets resultat | | -1 500 846 | -2 203 853 | 1 997 708 | 1 010 805 |
| Hänförligt till: | | | | | |
| Moderföretagets aktieägare | | -1 503 134 | -2 205 159 | | |
| Innehav utan bestämmande inflytande | | 2 288 | 1 306 | | |

Balansräkning

| TILLGÅNGAR | Not | Koncernen | | Moderbolaget | |
|--|-----|-------------------|-------------------|-------------------|-------------------|
| | | 2025-12-31 | 2024-06-30 | 2025-12-31 | 2024-06-30 |
| Anläggningstillgångar | | | | | |
| Immateriella anläggningstillgångar | | | | | |
| Balanserade utgifter för utvecklingsarbeten och liknande arbeten | 12 | 39 641 069 | 37 765 978 | 45 184 123 | 42 672 125 |
| Koncessioner, patent, licenser, varumärken samt liknande rättigheter | 13 | 92 063 | 60 607 | 92 063 | 60 607 |
| | | 39 733 132 | 37 826 585 | 45 276 186 | 42 732 732 |
| Materiella anläggningstillgångar | | | | | |
| Inventarier, verktyg och installationer | 14 | 204 736 | 50 140 | - | - |
| | | 204 736 | 50 140 | - | - |
| Finansiella anläggningstillgångar | | | | | |
| Andelar i koncernföretag | 15 | - | - | 6 015 788 | 6 015 788 |
| Uppskjuten skattefordran | 16 | 1 388 554 | 1 288 358 | - | - |
| Andra långfristiga fordringar | 17 | 12 518 | 22 802 | - | - |
| | | 1 401 072 | 1 311 160 | 6 015 788 | 6 015 788 |
| Summa anläggningstillgångar | | 41 338 940 | 39 187 885 | 51 291 974 | 48 748 520 |
| Omsättningstillgångar | | | | | |
| Kortfristiga fordringar | | | | | |
| Aktuell skattefordran | | - | - | 3 174 | 3 399 |
| Övriga kortfristiga fordringar | | 1 190 989 | 630 266 | 244 105 | 124 389 |
| Förutbetalda kostnader och upplupna intäkter | 18 | 548 637 | 503 284 | 540 629 | 499 422 |
| | | 1 739 626 | 1 133 550 | 787 908 | 627 210 |
| Kassa och bank | | | | | |
| Kassa och bank | | 959 988 | 267 799 | 86 062 | 207 270 |
| | | 959 988 | 267 799 | 86 062 | 207 270 |
| Summa omsättningstillgångar | | 2 699 614 | 1 401 349 | 873 970 | 834 480 |
| Summa tillgångar | | 44 038 554 | 40 589 234 | 52 165 944 | 49 583 000 |

| EGET KAPITAL OCH SKULDER | Not | Koncernen | | Moderbolaget | |
|--|-----|-------------------|-------------------|--------------------|--------------------|
| | | 2025-12-31 | 2024-06-30 | 2025-12-31 | 2024-06-30 |
| Eget kapital, koncern | | | | | |
| Aktiekapital | | 1 892 845 | 1 211 500 | | |
| Övrigt tillskjutet kapital | | 62 957 874 | 52 385 398 | | |
| Annat eget kapital inklusive årets resultat | | -35 397 496 | -32 836 980 | | |
| Eget kapital hänförligt till moderföretagets aktieägare | | 29 453 223 | 20 759 918 | | |
| Innehav utan bestämmande inflytande | | 3 948 | 8 008 | | |
| Summa eget kapital, koncern | | 29 457 171 | 20 767 926 | | |
| Eget kapital, moderföretag | | | | | |
| Bundet eget kapital | | | | | |
| Aktiekapital | 19 | | | 1 892 845 | 1 211 500 |
| Uppskrivningsfond | 20 | | | 5 647 524 | 5 647 524 |
| Fond för utvecklingskostnader | | | | 45 184 123 | 42 672 125 |
| | | | | 52 724 492 | 49 531 149 |
| Fritt eget kapital | | | | | |
| Överkursfond | | | | 62 957 874 | 52 385 398 |
| Balanserat resultat | | | | -81 750 229 | -80 249 036 |
| Årets resultat | | | | 1 997 708 | 1 010 805 |
| | | | | -16 794 647 | -26 852 833 |
| Summa eget kapital, moderföretaget | | | | 35 929 845 | 22 678 316 |
| Avsättningar | | | | | |
| Övriga avsättningar | | 792 449 | 981 774 | - | - |
| Summa avsättningar | | 792 449 | 981 774 | - | - |
| Långfristiga skulder | | | | | |
| Skulder till kreditinstitut | 21 | 5 806 367 | 3 737 188 | 5 806 367 | 3 737 188 |
| Övriga skulder | | - | 1 825 000 | - | 1 825 000 |
| Summa långfristiga skulder | | 5 806 367 | 5 562 188 | 5 806 367 | 5 562 188 |

Kortfristiga skulder

| | | | | | |
|--|----|-------------------|-------------------|-------------------|-------------------|
| Checkräkningskredit | | 792 517 | 976 031 | 792 517 | 976 031 |
| Skulder till kreditinstitut | 21 | 1 738 972 | 2 945 852 | 1 738 972 | 2 945 852 |
| Leverantörsskulder | | 1 371 101 | 1 566 291 | 1 122 322 | 1 313 228 |
| Skulder till koncernföretag | | - | - | 3 120 465 | 9 117 188 |
| Aktuell skatteskuld | | 14 328 | 392 666 | - | - |
| Övriga skulder | 21 | 1 614 764 | 4 874 991 | 1 245 797 | 4 528 804 |
| Upplupna kostnader och förutbetalda intäkter | 22 | 2 450 885 | 2 521 515 | 2 409 659 | 2 461 393 |
| Summa kortfristiga skulder | | 7 982 567 | 13 277 346 | 10 429 732 | 21 342 496 |
| Summa eget kapital och skulder | | 44 038 554 | 40 589 234 | 52 165 944 | 49 583 000 |

Förändring i eget kapital

| Förändringar i eget kapital, koncern | Aktiekapital | Övrigt tillskjutet kapital | Annat eget kapital inkl årets resultat | Innehav utan bestämmande inflytande | Summa eget kapital |
|--------------------------------------|------------------|----------------------------|--|-------------------------------------|--------------------|
| Belopp vid årets ingång | 1 211 500 | 52 385 398 | -32 836 980 | 8 008 | 20 767 926 |
| Nyemission | 681 345 | 10 572 476 | - | - | 11 253 821 |
| Omräkningsdifferenser | - | - | -1 057 382 | -1 063 | -1 058 445 |
| Utdelning Minoritetsintressen | - | - | - | -5 285 | - 5 285 |
| Årets vinst | - | - | -1 503 134 | 2 288 | -1 500 846 |
| Belopp vid årets utgång | 1 892 845 | 62 957 874 | -35 397 496 | 3 948 | 29 457 171 |

| Förändringar i eget kapital moderbolaget | Aktiekapital | Övrigt bundet eget kapital | Övrigt fritt eget kapital | Årets resultat | Summa fritt eget kapital |
|--|------------------|----------------------------|---------------------------|------------------|--------------------------|
| Belopp vid årets ingång | 1 211 500 | 48 319 649 | -27 863 638 | 1 010 805 | -26 852 833 |
| Nyemission | 681 345 | - | 10 572 476 | - | 10 572 476 |
| Fond för utvecklingsutgifter | - | 2 511 998 | -2 511 998 | - | -2 511 998 |
| Resultatdisp. enl. beslut av årsstämma: | - | - | 1 010 805 | -1 010 805 | - |
| Årets resultat | - | - | - | 1 997 708 | 1 997 708 |
| Belopp vid årets utgång | 1 892 845 | 50 831 647 | -18 792 355 | 1 997 708 | -16 794 647 |

Kassaflödesanalys

| Not | Koncernen | | Moderbolaget | |
|---|--------------------|-------------------|--------------------|-------------------|
| | 2025-12-31 | 2024-06-30 | 2025-12-31 | 2024-06-30 |
| Den löpande verksamheten | | | | |
| Rörelseresultat | 879 057 | 226 266 | -1 566 817 | -1 244 764 |
| Justeringar för poster som inte ingår i kassaflödet | 10 530 175 | 6 774 197 | 13 181 784 | 8 173 915 |
| Erhållen ränta m.m. | -353 353 | -226 671 | -353 353 | -226 671 |
| Erlagd ränta | -1 367 420 | -1 765 009 | -1 367 420 | -1 765 009 |
| Betald inkomstskatt | -1 137 664 | -238 692 | 225 | - |
| Kassaflöde från den löpande verksamheten före förändringar av rörelsekapital | 8 550 795 | 4 770 091 | 9 894 419 | 4 937 471 |
| Kassaflöde från förändringar av rörelsekapital | | | | |
| Minskning(+)/ökning(-) av omsättningstillgångar | -606 076 | -271 132 | -160 923 | 18 516 |
| Minskning(-)/ökning(+) av rörelseskulder | 333 953 | 948 715 | -5 662 370 | -2 187 951 |
| Kassaflöde från den löpande verksamheten | 8 278 672 | 5 447 674 | 4 071 126 | 2 768 036 |
| Investeringsverksamheten | | | | |
| Investeringar i immateriella anläggningstillgångar | -13 644 063 | -7 707 801 | -15 725 238 | -8 948 980 |
| Investeringar i materiella anläggningstillgångar | -203 889 | - | - | - |
| Försäljning av materiella anläggningstillgångar | 3 579 | - | - | - |
| Utdelning från koncernföretag | - | - | 5 285 298 | 4 247 249 |
| Förändring långfristiga fordringar | 10 284 | 565 | - | - |
| Kassaflöde från investeringsverksamheten | -13 834 089 | -7 707 236 | -10 439 940 | -4 701 731 |
| Finansieringsverksamheten | | | | |
| Nyemission | 11 253 821 | 1 584 568 | 11 253 821 | 1 584 568 |
| Upptagna långfristiga lån | 8 250 000 | 5 780 286 | 8 250 000 | 5 780 286 |
| Amortering långfristiga lån | -13 072 701 | -5 533 279 | -13 072 701 | -5 533 279 |
| Checkräkningskredit | -183 514 | -19 039 | -183 514 | -19 039 |
| Kassaflöde från finansieringsverksamheten | 6 247 606 | 1 812 536 | 6 247 606 | 1 812 536 |
| Förändring av likvida medel | 692 189 | -447 026 | -121 208 | -121 159 |
| Likvida medel vid årets början | 267 799 | 714 825 | 207 270 | 328 429 |
| Likvida medel vid årets slut | 959 988 | 267 799 | 86 062 | 207 270 |

Noter

NOT 1: REDOVISNINGS- OCH VÄRDERINGSPRINCIPER

Sonetel ABs årsredovisning har upprättats enligt årsredovisningslagen och Bokföringsnämndens allmänna råd BFNAR 2012:1 Års- och koncernredovisning (K3).

Årsredovisningen är upprättad i svenska kronor och beloppen anges i kr om inget annat anges.

Redovisningsprinciperna är oförändrade i jämförelse med föregående år.

Intäktsredovisning

Bolagets samtliga tjänster är förskottsbetalda. Kundernas förskottsinsbetalningar tillförs kundens tillgodohavande hos bolaget. Bolagets avgifter för tjänster dras därefter från kundens tillgodohavande. Abonnemangsavgifter debiteras i förskott. När kundens tillgodohavande är förbrukat kan kunden ej längre nyttja bolagets avgiftsbelagda tjänster tills dess att kunden gör en ny förskottsbetalning. Sonetel intäktför förskottsinsbetalningarna från kunderna i enlighet med EUs direktiv för "Single purpose vouchers". Bolaget gör därtill en reservation för framtida kostnader för leverans av tjänst för dels A) ännu ej nyttjat tillgodohavande hos kunder som aktivt använt tjänsten under de senaste 12 månaderna, samt B) för den del av förbetalda 1-års samt 3-årsabonnemang som ännu ej levererats.

Inkomstskatter

Redovisning av inkomstskatt inkluderar aktuell skatt och uppskjuten skatt. Skatten redovisas i resultaträkningen, förutom i de fall den avser poster som redovisas direkt i

eget kapital. I sådana fall redovisas även skatten i eget kapital.

Uppskjuten skatt redovisas enligt balansräkningsmetoden på alla väsentliga temporära skillnader. En temporär skillnad finns när det bokförda värdet på en tillgång eller skuld skiljer sig från det skattemässiga värdet. Uppskjuten skatt beräknas med tillämpning av den skattesats som har beslutats eller aviserats per balansdagen.

Uppskjutna skattefordringar redovisas i den omfattning det är troligt att framtida skattemässiga överskott kommer att finnas mot vilka de temporära skillnaderna kan nyttjas.

Immateriella tillgångar

Utvecklingsutgifter redovisas enligt aktiveringsmodellen som immateriell anläggningstillgång då följande kriterier är uppfyllda:

det är tekniskt och ekonomiskt möjligt att färdigställa tillgången,

avsikt och förutsättning finns att sälja eller använda tillgången,

det är sannolikt att tillgången kommer att generera intäkter eller leda till kostnadsbesparingar,

utgifterna kan beräknas på ett tillfredsställande sätt.

Anskaffningsvärdet för en internt upparbetad immateriell tillgång utgörs av de direkt hänförliga utgifter som krävs för att tillgången ska kunna användas på det sätt som företagsledningen avsett. Internt upparbetade immateriella tillgångar skrivs av över den bedömda nyttjandeperioden, vilken uppgår till 10 år vilket motiveras av de kommer att tillföra koncernen värden minst under denna tid.

Materiella och immateriella anläggningstillgångar

Materiella och immateriella anläggningstillgångar är redovisade till anskaffningskostnad med avdrag för

planmässiga avskrivningar baserade på en bedömning av tillgångarnas nyttjandeperiod.

| | Antal år |
|---------------------------------|----------|
| Balanserade utvecklingsutgifter | 10 år |
| Varumärken | 5 år |
| Inventarier | 3-10 år |

Låneutgifter

Låneutgifter belastar resultatet för det år till vilket de hänförs, utom till den del de inräknas i ett projekts anskaffningskostnad. Aktivering av låneutgifter sker när de är hänförliga till inköp, konstruktion eller produktion av en tillgång som tar betydande tid i att färdigställas innan den kan användas eller säljas. Andra låneutgifter än ränta som kan uppkomma i samband med upptagande av nytt lån redovisas som en korrigeringspost av lånets anskaffningsvärde och periodiseras som en del i lånets räntekostnad enligt effektivräntemetoden.

Fordringar och skulder i utländsk valuta

Fordringar och skulder i utländsk valuta har omräknats till balansdagens kurs. Skillnaden mellan anskaffningsvärde och balansdagens värde har redovisats i resultaträkningen.

Finansiella instrument

Finansiella instrument som redovisas i balansräkningen inkluderar värdepapper, kundfordringar och övriga fordringar, kortfristiga placeringar, leverantörsskulder, och låneskulder. Instrumenten redovisas i balansräkningen när bolaget blir part i instrumentets avtalsmässiga villkor.

Finansiella tillgångar tas bort från balansräkningen när rätten att erhålla kassaflöden från instrumentet har löpt ut eller överförs och koncernen har överfört i stort sett alla risker och förmåner som är förknippade med äganderätten.

Finansiella skulder tas bort från balansräkningen när förpliktelserna har reglerats eller på annat sätt upphört.

Kundfordringar och övriga fordringar

Fordringar redovisas som omsättningstillgångar med undantag för poster med förfallodag mer än 12 månader efter balansdagen, vilka klassificeras som anläggningstillgångar. Fordringar tas upp till det belopp som förväntas bli inbetalt efter avdrag för individuellt bedömda osäkra fordringar.

Låneskulder och leverantörsskulder

Låneskulder och leverantörsskulder redovisas initialt till anskaffningsvärde efter avdrag för transaktionskostnader. Skiljer sig det redovisade beloppet från det belopp som ska återbetalas vid förfallotidpunkten periodiseras mellanskillnaden som räntekostnad över lånets löptid med hjälp av instrumentets effektivränta. Härigenom överensstämmer vid förfallotidpunkten det redovisade beloppet och det belopp som ska återbetalas.

Nedskrivningsprövning av finansiella anläggningstillgångar

Vid varje balansdag bedömer bolaget om det finns någon indikation på nedskrivningsbehov i någon utav de finansiella anläggningstillgångarna. Nedskrivning sker om värdenedgången bedöms vara bestående. Nedskrivning redovisas i resultaträkningsposten Resultat från övriga värdepapper och fordringar som är anläggningstillgångar. Nedskrivningsbehovet prövas individuellt för aktier och andelar och övriga enskilda finansiella anläggningstillgångar som är väsentliga.

Avsättningar

Avsättningar redovisas när bolaget har eller kan anses ha en förpliktelse som ett resultat av en inträffad händelse och det är sannolikt att utbetalningar kommer att krävas för att fullgöra förpliktelsen. En förutsättning är att det går att göra en tillförlitlig uppskattning av det belopp som ska utbetalas.

Ersättningar till anställda

Bolagets pensionsplaner för ersättning efter avslutad anställning omfattar avgiftsbestämda pensionsplaner. I avgiftsbestämda planer betalar företaget fastställda avgifter till en separat juridisk enhet. När avgiften är betalad har företaget inga ytterligare förpliktelser. Samtliga pensionsplaner redovisas som avgiftsbestämda planer vilket innebär att erlagd premie redovisas som kostnad i takt med att pensionen tjänas in.

Koncernredovisning

Dotterföretag

Dotterföretag är företag i vilka moderföretaget direkt eller indirekt innehar mer än 50 % av röstetalet eller på annat sätt har ett bestämmande inflytande. Bestämmande inflytande innebär en rätt att utforma ett företags finansiella och operativa strategier i syfte att erhålla ekonomiska fördelar. Redovisningen av rörelseförvärv bygger på enhetssynen. Det innebär att förvärvsanalysen upprättas per den tidpunkt då förvärvaren får bestämmande inflytande. Från och med denna tidpunkt ses förvärvaren och den förvärvade enheten som en redovisningsenhet. Tillämpningen av enhetssynen innebär vidare att alla tillgångar (inklusive goodwill) och skulder samt intäkter och kostnader medräknas i sin helhet även för delägda dotterföretag.

Anskaffningsvärdet för dotterföretag beräknas till summan av verkligt värde vid förvärvstidpunkten för erlagda tillgångar med tillägg av uppkomna och övertagna skulder samt emitterade egetkapitalinstrument, utgifter som är direkt hänförliga till rörelseförvärvet samt eventuell tilläggsköpeskilling. I förvärvsanalysen fastställs det verkliga värdet, med några undantag, vid förvärvstidpunkten av förvärvade identifierbara tillgångar och övertagna skulder samt minoritetsintresse. Minoritetsintresse värderas till verkligt värde vid förvärvstidpunkten. Från och med förvärvstidpunkten inkluderas i koncernredovisningen det förvärvade företagens intäkter och kostnader, identifierbara tillgångar och skulder liksom

eventuell uppkommen goodwill eller negativ goodwill.

Eliminering av transaktioner mellan koncernföretag

Koncerninterna fordringar och skulder, intäkter och kostnader och orealiserade vinster eller förluster som uppkommer vid transaktioner mellan koncernföretag, elimineras i sin helhet.

Kassaflödesanalys

Kassaflödesanalysen upprättas enligt indirekt metod. Det redovisade kassaflödet omfattar endast transaktioner som medfört in- eller utbetalningar.

Som likvida medel klassificerar företaget, förutom kassamedel, disponibla tillgodohavanden hos banker och andra kreditinstitut samt kortfristiga likvida placeringar som är noterade på en marknadsplats och har en kortare löptid än tre månader från anskaffningstidpunkten. Förändringar i spärrade medel redovisas i investeringsverksamheten.

Leasingavtal

Samtliga leasingavtal där företaget är leasetagare redovisas som operationell leasing (hyresavtal). Leasingavgiften redovisas som en kostnad linjärt över leasingperioden. Uthyrning av kontorslokaler klassificeras som operationell leasing.

Nyckeltalsdefinitioner

Soliditet – Eget kapital och obeskattade reserver (med avdrag för uppskjuten skatt) i förhållande till balansomslutningen.

Avkastning på totalt kapital – Resultat före avdrag för räntekostnader i förhållande till balansomslutningen.

Avkastning på eget kapital – Resultat efter finansiella poster i förhållande till eget kapital och obeskattade reserver (med avdrag för uppskjuten skatt).

NOT 2: UPPSKATTNINGAR OCH BEDÖMNINGAR

Företagsledningen gör uppskattningar och bedömningar om framtiden. Dessa uppskattningar kommer sällan att motsvara det verkliga resultatet. De uppskattningar och antaganden som kan komma att leda till risk för väsentliga justeringar i redovisade värden för tillgångar och skulder är främst balanserade utvecklingsutgifter.

Balanserade utvecklingskostnader

Bolaget har balanserade utgifter för utvecklingsarbeten till ett värde av 45,2 Mkr i balansräkningen, vilka avser nedlagda utgifter avseende bolagets vidareutveckling av tjänsteplattform. Denna plattform är basen för bolagets intäktmodell.

Företagsledningen prövar plattformarnas nyttjandevärde årligen eller när det finns indikation på att nyttjandevärdet understiger programvarornas bokförda värde. Styrelsens bedömning är att tjänsteplattformen kommer att generera kassaflöden som överstiger dess bokförda värde.

NOT 3: INKÖP OCH FÖRSÄLJNING INOM KONCERNEN

| Moderbolaget | 2024/2025 | 2023/2024 |
|---|-----------|-----------|
| Andel av försäljningen som avser koncernföretag (%) | 0 | 0 |
| Andel av inköpen som avser koncernföretag (%) | 19 | 22 |
| Internvinst på koncerninterna transaktioner (%) | 20 | 20 |

83% (83%) av aktiverade utvecklingskostnader avser koncerninterna inköp.

NOT 4: VALUTAKURSDIFFERENSER

| | Koncernen | | Moderbolaget | |
|-------------------------|----------------|----------------|-----------------|---------------|
| | 2024/2025 | 2023/2024 | 2024/2025 | 2023/2024 |
| Övriga rörelseintäkter | - | 195 757 | - | 88 748 |
| Övriga rörelsekostnader | -61 909 | - | -300 438 | - |
| Summa | -61 909 | 195 757 | -300 438 | 88 748 |

NOT 5: ERSÄTTNING TILL REVISORERNA

| | Koncernen | | Moderbolaget | |
|--|----------------|----------------|----------------|----------------|
| | 2024/2025 | 2023/2024 | 2024/2025 | 2023/2024 |
| FORVIS MAZARS | | | | |
| Revisionsuppdrag | 142 000 | 102 500 | 142 000 | 102 500 |
| Övriga tjänster | 16 000 | 14 000 | 16 000 | 14 000 |
| Ashish S Bohra & Associates | | | | |
| Revisionsuppdrag | 35 152 | 23 054 | - | - |
| Övriga tjänster | 42 182 | 40 601 | - | - |
| Summa | 235 334 | 180 155 | 158 000 | 116 500 |

Med revisionsuppdrag avses revisors arbete för den lagstadgade revisionen och med revisionsverksamhet olika typer av kvalitetssäkringstjänster. Övriga tjänster är sådant som inte ingår i revisionsuppdrag, revisionsverksamhet eller skatterådgivning.

NOT 6: OPERATIONELLA LEASINGAVTAL

Framtida minimileasingavgifter för icke uppsägningsbara leasingavtal, förfaller till betalning enligt följande:

| | Koncernen | | Moderbolaget | |
|--------------------|---------------|----------------|--------------|-----------|
| | 2024/2025 | 2023/2024 | 2024/2025 | 2023/2024 |
| Inom 1 år | 87 177 | 117 158 | - | - |
| Mellan 2 till 5 år | - | - | - | - |
| Senare än 5 år | - | - | - | - |
| Summa | 87 177 | 117 158 | - | - |

I bolagets redovisning utgörs den operationella leasingen i allt väsentligt av hyrda lokaler.

NOT 7: PERSONAL

Medelantalet anställda

Medelantalet anställda bygger på av bolaget betalda närvarotimmar relaterade till en normal arbetstid.

| | Koncernen | | Moderbolaget | |
|--------------------------------|-----------|-----------|--------------|-----------|
| | 2024/2025 | 2023/2024 | 2024/2025 | 2023/2024 |
| Medelantal anställda har varit | 41 | 40 | 3 | 2 |
| varav kvinnor | 17 | 16 | 1 | 1 |
| varav män | 24 | 24 | 2 | 1 |

Löner, ersättningar m.m.

Löner, ersättningar, sociala kostnader och pensionskostnader har utgått med följande belopp:

| | Koncernen | | Moderbolaget | |
|----------------------------------|-------------------|-------------------|------------------|------------------|
| | 2024/2025 | 2023/2024 | 2024/2025 | 2023/2024 |
| Styrelsen och VD: | | | | |
| Löner och ersättningar | 3 673 996 | 2 372 188 | 1 891 310 | 1 230 780 |
| Pensionskostnader | - | - | - | - |
| | 3 673 996 | 2 372 188 | 1 891 310 | 1 230 780 |
| Övriga anställda: | | | | |
| Löner och ersättningar | 11 613 531 | 7 051 722 | 851 825 | 293 876 |
| Pensionskostnader | - | - | - | - |
| | 11 613 531 | 7 051 722 | 851 825 | 293 876 |
| Sociala kostnader | 1 292 531 | 740 230 | 891 954 | 480 023 |
| Summa styrelse och övriga | 16 580 058 | 10 164 140 | 3 635 089 | 2 004 679 |

Könsfördelning i styrelse och företagsledning

| | Koncernen | | Moderbolaget | |
|--|-----------|-----------|--------------|-----------|
| | 2024/2025 | 2023/2024 | 2024/2025 | 2023/2024 |
| Antal styrelseledamöter | 9 | 8 | 6 | 5 |
| varav kvinnor | 3 | 3 | 2 | 2 |
| varav män | 6 | 5 | 4 | 3 |
| Antal övriga befattningshavare inkl. VD | 1 | 1 | 1 | 1 |
| varav kvinnor | - | - | - | - |
| varav män | 1 | 1 | 1 | 1 |

NOT 8: RESULTAT FRÅN ANDELAR I KONCERNFÖRETAG

| | Moderbolaget | |
|-----------|------------------|------------------|
| | 2024/2025 | 2023/2024 |
| Utdelning | 5 285 298 | 4 247 249 |
| | 5 285 298 | 4 247 249 |

NOT 9: ÖVRIGA RÄNTEINTÄKTER OCH LIKANDE RESULTATPOSTER

| | Koncernen | | Moderbolaget | |
|---------------|-----------------|-----------------|-----------------|-----------------|
| | 2024/2025 | 2023/2024 | 2024/2025 | 2023/2024 |
| Räntor | 16 370 | 4 538 | 16 370 | 4 538 |
| Kursdifferens | -369 723 | -231 209 | -369 723 | -231 209 |
| | -353 353 | -226 671 | -353 353 | -226 671 |

NOT 10: RÄNTEKOSTNADER OCH LIKANDE RESULTATPOSTER

| | Koncernen | | Moderbolaget | |
|-----------------------|-------------------|-------------------|-------------------|-------------------|
| | 2024/2025 | 2023/2024 | 2024/2025 | 2023/2024 |
| Övriga räntekostnader | -1 367 420 | -1 765 009 | -1 367 420 | -1 765 009 |
| | -1 367 420 | -1 765 009 | -1 367 420 | -1 765 009 |

NOT 11: SKATT PÅ ÅRETS RESULTAT

| | 2024/2025 | 2023/2024 |
|-------------------------------------|-----------|-----------|
| Koncernen | | |
| Aktuell skatt | -816 523 | -527 958 |
| Uppskjuten skatt | 157 393 | 89 519 |
| | -659 130 | -438 439 |
| Moderbolaget | | |
| Aktuell skatt | - | - |
| Uppskjuten skatt | - | - |
| | - | - |
| Avstämning av effektiv skatt | | |
| Resultat före skatt | 1 997 708 | 1 010 805 |
| Skattekostnad 20,60% (20,60%) | -411 528 | -208 226 |
| Skatteeffekt av: | | |
| Ej avdragsgilla kostnader | -31 522 | -3 399 |
| Skattemässiga justeringar | 979 894 | 788 318 |
| I år uppkomna underskottsavdrag | -536 844 | -576 693 |
| Förändring Uppskjuten skatt | - | - |
| Summa | - | - |

Uppskjuten skatt baseras på skattesatsen 20,6%. Fr o m 21/22 gjordes bedömningen av styrelsen att bolaget inte längre uppfyller de krav som ställs för att redovisa uppskjuten skattefordran på underskottsavdrag.

NOT 12: BALANSERADE UTGIFTER FÖR UTVECKLINGSARBETEN OCH LIKNANDE ARBETEN

| | Koncernen | | Moderbolaget | |
|--|-------------|-------------|--------------|-------------|
| | 2025-12-31 | 2024-06-30 | 2025-12-31 | 2024-06-30 |
| Ingående anskaffningsvärde | 84 891 530 | 77 224 505 | 95 600 221 | 86 692 016 |
| Inköp | 13 566 660 | 7 667 025 | 15 647 835 | 8 908 205 |
| Utgående ackumulerade anskaffningsvärden | 98 458 190 | 84 891 530 | 111 248 056 | 95 600 221 |
| Ingående avskrivningar | -47 125 552 | -39 886 265 | -52 928 096 | -44 788 327 |
| Årets avskrivningar | -11 691 569 | -7 239 287 | -13 135 837 | -8 139 769 |
| Utgående ackumulerade avskrivningar | -58 817 121 | -47 125 552 | -66 063 933 | -52 928 096 |
| Utgående redovisat värde | 39 641 069 | 37 765 978 | 45 184 123 | 42 672 125 |

NOT 13: KONCESSIONER, PATENT, LICENSER, VARUMÄRKEN M.M.

| | Koncernen | | Moderbolaget | |
|--|------------|------------|--------------|------------|
| | 2025-12-31 | 2024-06-30 | 2025-12-31 | 2024-06-30 |
| Ingående anskaffningsvärde | 865 129 | 824 354 | 865 129 | 824 354 |
| Inköp | 77 403 | 40 775 | 77 403 | 40 775 |
| Utgående ackumulerade anskaffningsvärden | 942 532 | 865 129 | 942 532 | 865 129 |
| Ingående avskrivningar | -804 522 | -770 376 | -804 522 | -770 376 |
| Årets avskrivningar | -45 947 | -34 146 | -45 947 | -34 146 |
| Utgående ackumulerade avskrivningar | -850 469 | -804 522 | -850 469 | -804 522 |
| Utgående redovisat värde | 92 063 | 60 607 | 92 063 | 60 607 |

NOT 14: INVENTARIER, VERKTYG OCH INSTALLATIONER

| | Koncernen | | Moderbolaget | |
|--|------------|------------|--------------|------------|
| | 2025-12-31 | 2024-06-30 | 2025-12-31 | 2024-06-30 |
| Ingående anskaffningsvärde | 856 408 | 890 333 | - | - |
| Inköp | 203 889 | - | - | - |
| Försäljningar/utrangeringar | -44 932 | - | - | - |
| Omräkningsdifferens | -161 360 | -33 925 | - | - |
| Utgående ackumulerade anskaffningsvärden | 854 005 | 856 408 | - | - |
| Ingående avskrivningar | -806 268 | -832 701 | - | - |
| Försäljningar/utrangeringar | 42 685 | - | - | - |
| Omräkningsdifferens | 157 257 | 31 763 | - | - |
| Årets avskrivningar | -42 943 | -5 330 | - | - |

| | | | | |
|-------------------------------------|----------|----------|---|---|
| Utgående ackumulerade avskrivningar | -649 269 | -806 268 | - | - |
| Utgående redovisat värde | 204 736 | 50 140 | 0 | 0 |

NOT 15: ANDELAR I KONCERNFÖRETAG

Dotterbolaget Sonetel Software Services ltd pvt debiterar månatligen moderbolaget för havda kostnader med ett påslag om 20%. Detta görs i enlighet med internationell praxis gällande armlängds avstånd mellan moder och dotterbolag, samt i enlighet med rekommendationer från det indiska dotterbolagets revisor. Detta leder till ackumulerade vinster i dotterbolaget.

| Moderbolaget | | | 2025-12-31 | 2024-06-30 |
|--|-------------------|--------------------|-----------------|-----------------|
| Organisationsnummer | Säte | Antal/Kap. andel % | Redovisat värde | Redovisat värde |
| Sonetel Software Services PVT LTD | Hyderabad, Indien | 9 999 99,90% | 6 015 788 | 6 015 788 |
| | | | 6 015 788 | 6 015 788 |
| Ingående anskaffningsvärde | | | 6 015 788 | 6 015 788 |
| Försäljningar/utrangeringar | | | - | - |
| Utgående redovisat värde | | | 6 015 788 | 6 015 788 |
| Sonetel Software Services PVT LTD | | | | |
| Företagets egna kapital | | | 3 947 628 | 8 008 321 |
| Företagets redovisade resultat | | | 2 286 048 | 1 304 662 |

NOT 16: UPPSKJUTEN SKATTEFORDRAN

| | Koncernen | | Moderbolaget | |
|------------------------------------|------------------|------------------|--------------|------------|
| | 2025-12-31 | 2024-06-30 | 2025-12-31 | 2024-06-30 |
| Immateriella anläggningstillgångar | 1 142 731 | 1 012 595 | - | - |
| Materiella anläggningstillgångar | -3 481 | 4 317 | - | - |
| Avsättningar | 249 304 | 271 446 | - | - |
| | 1 388 554 | 1 288 358 | - | - |

NOT 17: ANDRA LÅNGFRISTIGA FORDRINGAR

| Koncernen | 2025-12-31 | 2024-06-30 |
|---------------------------------|-------------------|-------------------|
| Ingående anskaffningsvärde | 22 802 | 23 367 |
| Nya lån | - | 324 |
| Amorteringar | -5 839 | - |
| Kursdifferenser | -4 445 | -889 |
| Utgående redovisat värde | 12 518 | 22 802 |

NOT 18: FÖRUTBETALDA KOSTNADER OCH UPPLUPNA INTÄKTER

| | Koncernen | | Moderbolaget | |
|------------------------|-------------------|-------------------|---------------------|-------------------|
| | 2025-12-31 | 2024-06-30 | 2025-12-31 | 2024-06-30 |
| Förutbetalda kostnader | 256 295 | 285 304 | 251 534 | 283 868 |
| Upplupna intäkter | 292 342 | 217 980 | 289 095 | 215 554 |
| | 548 637 | 503 284 | 540 629 | 499 422 |

NOT 19: UPPLYSNINGAR OM AKTIEKAPITAL

| | Antal aktier | Kvotvärde/ Aktie |
|-------------------------------------|---------------------|-----------------------------|
| Antal/värde vid årets ingång | 4 846 000 | 0,25 |
| Nyemission | 2 725 381 | 0,25 |
| Antal/värde vid årets utgång | 7 571 381 | 0,25 |

NOT 20: UPPSKRIVNINGSFOND

| Moderbolaget | 2025-12-31 | 2024-06-30 |
|--------------------------------|-------------------|-------------------|
| Belopp vid årets ingång | 5 647 524 | 5 647 524 |
| Belopp vid årets utgång | 5 647 524 | 5 647 524 |

NOT 21: LÅNGFRISTIGA SKULDER

| | Koncernen | | Moderbolaget | |
|-----------------------------------|------------|------------|--------------|------------|
| | 2025-12-31 | 2024-06-30 | 2025-12-31 | 2024-06-30 |
| Summa amortering inom 1 år | 1 738 972 | 6 805 852 | 1 738 972 | 6 805 852 |
| Summa amortering inom 2 till 5 år | 5 806 367 | 5 562 188 | 5 806 367 | 5 562 188 |

NOT 22: UPPLUPNA KOSTNADER OCH FÖRUTBETALDA INTÄKTER

| | Koncernen | | Moderbolaget | |
|-------------------------------------|------------------|------------------|------------------|------------------|
| | 2025-12-31 | 2024-06-30 | 2025-12-31 | 2024-06-30 |
| Upplupna löner och sociala avgifter | 159 320 | 175 998 | 159 320 | 175 998 |
| Förutbetalda intäkter | 1 859 325 | 1 535 351 | 1 859 325 | 1 535 351 |
| Upplupna kostnader | 432 240 | 810 166 | 391 014 | 750 044 |
| | 2 450 885 | 2 521 515 | 2 409 659 | 2 461 393 |

NOT 23: STÄLLDA SÄKERHETER

| | Koncernen | | Moderbolaget | |
|---|------------|------------|--------------|------------|
| | 2025-12-31 | 2024-06-30 | 2025-12-31 | 2024-06-30 |
| Företagsinteckningar | 9 300 000 | 7 345 000 | 9 300 000 | 7 345 000 |
| Summa ställda säkerheter | 9 300 000 | 7 345 000 | 9 300 000 | 7 345 000 |
| Skulder för vilka säkerheter ställts | | | | |
| Checkräkningskredit | 1 000 000 | 1 000 000 | 1 000 000 | 1 000 000 |
| Övriga skulder till kreditinstitut | 8 300 000 | 6 345 000 | 8 300 000 | 6 345 000 |

NOT 24: VÄSENTLIGA HÄNDELSE EFTER RÄKENSKAPSÅRETS SLUT

Inga väsentliga händelser har inträffat efter räkenskapsårets slut.

NOT 25: DISPOSITION AV VINST ELLER FÖRLUST

Förslag till disposition av bolagets vinst

Till årsstämman förfogande står
balanserad förlust

-81 750 229

| | |
|---|-------------|
| överkursfond | 62 957 874 |
| årets vinst | 1 997 708 |
| | <hr/> |
| | -16 794 647 |
| Styrelsen föreslår att i ny räkning överföres | -16 794 647 |
| | <hr/> |
| | -16 794 647 |

Stockholm den 26 mars 2026

Sebastian Ahlskog
Styrelseordförande

Tim Hansen
Vice styrelseordförande

Henrik Thomé
Verkställande direktör

Martin Jönsson
Styrelseledamot

Annika Lidne
Styrelseledamot

Jenny Karlsson
Styrelseledamot

Vår revisionsberättelse har lämnats den 26 mars 2026.

Forvis Mazars AB
Jonas Helleklint
Auktoriserad revisor

REVISIONSBERÄTTELSE

Till bolagsstämman i Sonetel AB (publ)

Org. nr 556486-5847

Rapport om årsredovisningen och koncernredovisningen

Uttalanden

Vi har utfört en revision av årsredovisningen och koncernredovisningen för Sonetel AB (publ) för räkenskapsåret 2024-07-01 - 2025-12-31.

Enligt vår uppfattning har årsredovisningen och koncernredovisningen upprättats i enlighet med årsredovisningslagen och ger en i alla väsentliga avseenden rättvisande bild av moderbolagets och koncernens finansiella ställning per den 2025-12-31 och av dess finansiella resultat och kassaflöde för året enligt årsredovisningslagen. Förvaltningsberättelsen är förenlig med årsredovisningens övriga delar.

Vi tillstyrker därför att bolagsstämman fastställer resultaträkningen och balansräkningen för moderbolaget och koncernen.

Grund för uttalanden

Vi har utfört revisionen enligt International Standards on Auditing (ISA) och god revisionssed i Sverige. Vårt ansvar enligt dessa standarder beskrivs närmare i avsnittet Revisorns ansvar. Vi är oberoende i förhållande till moderbolaget och koncernen enligt god revisorssed i Sverige och har i övrigt fullgjort vårt yrkesetiska ansvar enligt dessa krav.

Vi anser att de revisionsbevis vi har inhämtat är tillräckliga och ändamålsenliga som grund för våra uttalanden.

Annan information än årsredovisningen

Dokumentet ”Årsredovisning Juli 2024 – December 2025” innehåller även annan information än årsredovisningen och den återfinns på sidorna 2 till 12 samt sidan 40. Det är styrelsen och verkställande direktören som har ansvaret för den andra informationen.

Vårt uttalande avseende årsredovisningen omfattar inte denna information och vi gör

inget uttalande med bestyrkande avseende denna andra information.

I samband med vår revision av årsredovisningen är det vårt ansvar att läsa den information som identifieras ovan och överväga om informationen i väsentlig utsträckning är oförenlig med årsredovisningen. Vid denna genomgång beaktar vi även den kunskap vi i övrigt inhämtat under revisionen samt bedömer om informationen i övrigt verkar innehålla väsentliga felaktigheter.

Om vi, baserat på det arbete som har utförts avseende denna information, drar slutsatsen att den andra informationen innehåller en väsentlig felaktighet, är vi skyldiga att rapportera detta. Vi har inget att rapportera i det avseendet.

Styrelsens och verkställande direktörens ansvar

Det är styrelsen och verkställande direktören som har ansvaret för att årsredovisningen upprättas och att den ger en rättvisande bild enligt årsredovisningslagen. Styrelsen och verkställande direktören ansvarar även för den interna kontroll som de bedömer är nödvändig för att upprätta en årsredovisning och koncernredovisning som inte innehåller några väsentliga felaktigheter, vare sig dessa beror på oegentligheter eller på misstag.

Vid upprättandet av årsredovisningen och koncernredovisningen ansvarar styrelsen och verkställande direktören för bedömningen av bolagets och koncernens förmåga att fortsätta verksamheten. De upplyser, när så är tillämpligt, om förhållanden som kan påverka förmågan att fortsätta verksamheten och att använda antagandet om fortsatt drift. Antagandet om fortsatt drift tillämpas dock inte om styrelsen och verkställande direktören avser att likvidera bolaget, upphöra med verksamheten eller inte har något realistiskt alternativ till att göra något av detta.

Revisorns ansvar

Våra mål är att uppnå en rimlig grad av säkerhet om huruvida årsredovisningen och koncernredovisningen som helhet inte innehåller några väsentliga felaktigheter, vare sig dessa beror på oegentligheter eller på misstag, och att lämna en revisionsberättelse som innehåller våra uttalanden. Rimlig

säkerhet är en hög grad av säkerhet, men är ingen garanti för att en revision som utförs enligt ISA och god revisionsred i Sverige alltid kommer att upptäcka en väsentlig felaktighet om en sådan finns. Felaktigheter kan uppstå på grund av oegentligheter eller misstag och anses vara väsentliga om de enskilt eller tillsammans rimligen kan förväntas påverka de ekonomiska beslut som användare fattar med grund i årsredovisningen och koncernredovisningen.

Som del av en revision enligt ISA använder vi professionellt omdöme och har en professionellt skeptisk inställning under hela revisionen. Dessutom:

- identifierar och bedömer vi riskerna för väsentliga felaktigheter i årsredovisningen och koncernredovisningen, vare sig dessa beror på oegentligheter eller på misstag, utformar och utför granskningsåtgärder bland annat utifrån dessa risker och inhämtar revisionsbevis som är tillräckliga och ändamålsenliga för att utgöra en grund för våra uttalanden. Risken för att inte upptäcka en väsentlig felaktighet till följd av oegentligheter är högre än för en väsentlig felaktighet som beror på misstag, eftersom oegentligheter kan innefatta agerande i maskopi, förfalskning, avsiktliga utelämnanden, felaktig information eller åsidosättande av intern kontroll.
- skaffar vi oss en förståelse av den del av bolagets interna kontroll som har betydelse för vår revision för att utforma granskningsåtgärder som är lämpliga med hänsyn till omständigheterna, men inte för att uttala oss om effektiviteten i den interna kontrollen.
- utvärderar vi lämpligheten i de redovisningsprinciper som används och rimligheten i styrelsens och verkställande direktörens uppskattningar i redovisningen och tillhörande upplysningar.

- drar vi en slutsats om lämpligheten i att styrelsen och verkställande direktören använder antagandet om fortsatt drift vid upprättandet av årsredovisningen och koncernredovisningen. Vi drar också en slutsats, med grund i de inhämtade revisionsbevisen, om huruvida det finns någon väsentlig osäkerhetsfaktor som avser sådana händelser eller förhållanden som kan leda till betydande tvivel om bolagets och koncernens förmåga att fortsätta verksamheten. Om vi drar slutsatsen att det finns en väsentlig osäkerhetsfaktor, måste vi i revisionsberättelsen fästa uppmärksamheten på upplysningarna i årsredovisningen och koncernredovisningen om den väsentliga osäkerhetsfaktorn eller, om sådana upplysningar är otillräckliga, modifiera uttalandet om årsredovisningen och koncernredovisningen. Våra slutsatser baseras på de revisionsbevis som inhämtas fram till datumet för revisionsberättelsen. Dock kan framtida händelser eller förhållanden göra att ett bolag och en koncern inte längre kan fortsätta verksamheten.
- utvärderar vi den övergripande presentationen, strukturen och innehållet i årsredovisningen och koncernredovisningen, däribland upplysningarna, och om årsredovisningen och koncernredovisningen återger de underliggande transaktionerna och händelserna på ett sätt som ger en rättvisande bild.

Vi måste informera styrelsen om bland annat revisionens planerade omfattning och inriktning samt tidpunkten för den. Vi måste också informera om betydelsefulla iakttagelser under revisionen, däribland de eventuella betydande brister i den interna kontrollen som vi identifierat.

Rapport om andra krav enligt lagar och andra författningar

Uttalanden

Utöver vår revision av årsredovisningen och koncernredovisningen har vi även utfört en revision av styrelsens och verkställande direktörens förvaltning för Sonetel AB (publ) för räkenskapsåret 2024-07-01 - 2025-12-31 samt av förslaget till dispositioner beträffande bolagets vinst eller förlust.

Vi tillstyrker att bolagsstämman behandlar förlusten enligt förslaget i förvaltningsberättelsen och beviljar styrelsens ledamöter och verkställande direktören ansvarsfrihet för räkenskapsåret.

Grund för uttalanden

Vi har utfört revisionen enligt god revisionssed i Sverige. Vårt ansvar enligt denna beskrivs närmare i avsnittet Revisorns ansvar. Vi är oberoende i förhållande till moderbolaget och koncernen enligt god revisorssed i Sverige och har i övrigt fullgjort vårt yrkesetiska ansvar enligt dessa krav.

Vi anser att de revisionsbevis vi har inhämtat är tillräckliga och ändamålsenliga som grund för våra uttalanden.

Styrelsens och verkställande direktörens ansvar

Det är styrelsen som har ansvaret för förslaget till dispositioner beträffande bolagets vinst eller förlust. Vid förslag till utdelning innefattar detta bland annat en bedömning av om utdelningen är försvarlig med hänsyn till de krav som bolagets och koncernens verksamhetsart, omfattning och risker ställer på storleken av moderbolagets och koncernens egna kapital, konsolideringsbehov, likviditet och ställning i övrigt.

Styrelsen ansvarar för bolagets organisation och förvaltningen av bolagets angelägenheter. Detta innefattar bland annat att fortlöpande bedöma bolagets och koncernens ekonomiska situation och att tillse att bolagets organisation är utformad så att bokföringen, medelsförvaltningen och bolagets ekonomiska angelägenheter i övrigt kontrolleras på ett betryggande sätt. Den verkställandedirektören ska sköta den löpande förvaltningen enligt styrelsens riktlinjer och anvisningar och bland annat

vidta de åtgärder som är nödvändiga för att bolagets bokföring ska fullgöras i överensstämmelse med lag och för att medelsförvaltningen ska skötas på ett betryggande sätt.

Revisorns ansvar

Vårt mål beträffande revisionen av förvaltningen, och därmed vårt uttalande om ansvarsfrihet, är att inhämta revisionsbevis för att med en rimlig grad av säkerhet kunna bedöma om någon styrelseledamot eller verkställande direktören i något väsentligt avseende:

- företagit någon åtgärd eller gjort sig skyldig till någon försummelse som kan föranleda ersättningsskyldighet mot bolaget, eller
- på något annat sätt handlat i strid med aktiebolagslagen, årsredovisningslagen eller bolagsordningen.

Vårt mål beträffande revisionen av förslaget till dispositioner av bolagets vinst eller förlust, och därmed vårt uttalande om detta, är att med rimlig grad av säkerhet bedöma om förslaget är förenligt med aktiebolagslagen.

Rimlig säkerhet är en hög grad av säkerhet, men ingen garanti för att en revision som utförs enligt god revisionssed i Sverige alltid kommer att upptäcka åtgärder eller försummelser som kan föranleda ersättningsskyldighet mot bolaget, eller att ett förslag till dispositioner av bolagets vinst eller förlust inte är förenligt med aktiebolagslagen.

Som en del av en revision enligt god revisionssed i Sverige använder vi professionellt omdöme och har en professionellt skeptisk inställning under hela revisionen. Granskningen av förvaltningen och förslaget till dispositioner av bolagets vinst eller förlust grundar sig främst på revisionen av räkenskaperna. Vilka tillkommande granskningsåtgärder som utförs baseras på vår professionella bedömning med utgångspunkt i risk och väsentlighet. Det innebär att vi fokuserar granskningen på sådana åtgärder, områden och förhållanden som är väsentliga för

verksamheten och där avsteg och överträdelser skulle ha särskild betydelse för bolagets situation. Vi går igenom och prövar fattade beslut, beslutsunderlag, vidtagna åtgärder och andra förhållanden som är relevanta för vårt uttalande om ansvarsfrihet. Som underlag för vårt uttalande om styrelsens förslag till dispositioner beträffande bolagets vinst eller förlust har vi granskat om förslaget är förenligt med aktiebolagslagen.

Stockholm den 26 mars 2026

Forvis Mazars AB

Jonas Helleklint
Auktoriserad revisor

Definitioner

AI - artificiell intelligens, machine learning. Funktioner utförda av datorer som normalt kräver mänsklig intelligens. Avseende Sonetels programvara innebär detta en uppbyggnad av funktioner som gradvis automatiserar kundinteraktioner.

Affiliates - Företag och privatpersoner som mottar provision om de marknadsför Sonetels tjänster till tredje part som därefter blir betalande kund.

Aktiva företag - Betalande kunder som under den gångna perioden aktivt använt tjänsten eller haft ett abonnemang under perioden och som vid periodens utgång bibehållit ett positivt saldo på sitt förbetalda Sonetelkonto.

Aktiva användare - Anställda inom Aktiva företag som är anslutna med egna inloggningsuppgifter till Sonetels SAAS-tjänst.

API - Application programming interface, eller applikationsprogrammeringsgränssnitt. Ett API tillgängliggör en applikationsfunktioner på ett sätt som gör att andra applikationer kan integrera och nyttja dessa. Exempel är när en app använder Facebooks API för låta användare logga in med sin Facebookidentitet.

ARR - Annual Recurring Revenue. Det årliga värdet av aktiva kundabonnemang. Det inkluderar förnyelsevärdet av månadsabonnemang x 12 samt årsabonnemang samt 1/3 av 3-årsabonnemang.

CAC - Customer Acquisition Cost. Kundanskaffningskostnad.

EBIT (rörelseresultat) - Nettoomsättning minus rörelsens kostnader.

EBIT-marginal (rörelsemarginal) - EBIT (rörelseresultat) i förhållande till nettoomsättningen.

Finansnetto - Netto av finansiella intäkter och finansiella kostnader.

Freemium - en gratis bastjänst som mot ersättning kan uppgraderas för att få tillgång till ytterligare tjänster.

Historiskt betalande kunder - Kunder som erlagt ersättning till Sonetel någon gång sedan 2010. En majoritet av dessa kunder är inte längre aktiva kunder även om de har kvar sitt Sonetelkonto.

Premium - En tilläggstjänst som Sonetel erbjuder kunderna.

Resultat efter skatt - För del av räkenskapsår beräknas denna med en schablonskattesats om 20,6%.

Resultat efter skatt per genomsnittligt antal aktie - Resultat efter skatt i förhållande till genomsnittligt antal utestående aktier efter utspädning.

ROI - Return on Investment. Antalet månader det tar innan intäkterna från en ny kund betalat av kundanskaffningskostnaden (CAC).

SaaS - Software as a service, en typ av molntjänst där mjukvaran levereras som tjänst över Internet, som t.ex. Salesforce, Citrix, Google apps, Office 365 eller Spotify.

Soliditet - Eget kapital i förhållande till summa tillgångar.

Virtuella nummer - Lokala telefonnummer som inte är anslutna till en fysisk telefonledning eller till ett SIM-kort. Inkommande samtal kopplas över Internet och kan vidarekopplas till valfri destination globalt.

