



Årsredovisning

JULI 2016 - JUNI 2017

Innehåll

Innehåll	2
Perioden i sammandrag	3
Den befintliga affärsverksamheten.....	5
Gratis AI-assisterad kundtjänst.....	7
Förvaltningsberättelse	13
Resultaträkning	16
Balansräkning.....	17
Förändring i eget kapital	19
Kassaflödesanalys	20
Noter	21
Revisionsberättelse.....	31
Definitioner	35

Perioden i sammandrag

JULI 2016 - JUNI 2017

Nettoomsättningen uppgick till 25,6 (20,9) MSEK.

Rörelseresultatet minskade till -3,7 (-0,2) MSEK.

Resultat före skatt uppgick till -5,0 (-1,0) MSEK.

Resultat efter skatt per genomsnittligt antal aktier uppgick till -1,40 (-0,35) kr.

Kassaflöde från den löpande verksamheten uppgick till -1,7 (2,0) MSEK.

Soliditet uppgick vid periodens utgång till 77 (22) procent.

Likvida medel uppgick vid periodens utgång till 22,5 (0,4) MSEK.

Genomsnittligt antal anställda i koncernen 54 (45).

Aktiva företag senaste 3 månader uppgick till 26 632 (22 529).





VDs kommentarer

Det gångna året var omvälvande. Sonetel utsågs till Sveriges 8:e mest snabbväxande tech-företag av Deloitte, tog in ca 33 MSEK i finansiering och listades på Nasdaq First North i Stockholm.

Efter många års intensivt arbete - med synnerligen begränsade resurser - så föll slutligen alla pusselbitar på plats.

Den tillväxt på 2000% vi levererat under 4 års tid hade gjort oss till den världsledande leverantören av internationella telefonnummer med global vidarekoppling för småföretag och gav oss en 8:e plats på Deloitte:s svenska fast50-lista.

En strategi kring vidareutvecklingen av bolagets SaaS (Software-as-a-Service) plattform utkristalliserades efter en lång tids strategiarbete; Sonetel ska tillhandahålla en gratis AI-assisterad kundtjänst för små företag.

Strategin ligger i linje med Bolagets ursprungliga "Freemium"-plan att bli ett dagligt verktyg i händerna på otekniska småföretagare - med målsättningen att få viral global spridning. Strategin bygger på att en andel av användarna blir betalande kunder för att slippa begränsningar i gratistjänsten.

Initialt så är målgruppen små e-handelsbolag. Långsiktigt så är visionen att bli en de facto standard för alla småföretag med en hemsida, som omedelbart och gratis vill få en professionell lösning för sin kundkommunikation.

Den långsiktiga potentialen är betydande.

Vi har nu det kapital vi behöver och är i full färd med att implementera strategin.

Välkomna med på den fortsatta resan.

Henrik Thomé
VD och grundare

Den befintliga affärsverksamheten

MJUKVARUPLATTFORM

Sonetel har utvecklat en mjukvaruplattform som möjliggör leverans av en SAAS-tjänst (Software-As-A-Service) för affärskommunikation, till småföretagare världen över.

Över 800 000 har registrerat sig för tjänsten sedan lanseringen.

Av dessa har ca 110 000 i 170 länder blivit betalande kunder.

Plattformen gör det t.ex. möjligt för e-handelsbolag och andra småföretag med internationell inriktning att få ett eget lokalt telefonnummer i länder som de säljer till. Genom att visa numret på sin hemsida kommer de närmare potentiella internationella kunder och kan därmed öka sin försäljning. Ett telefonnummer i valfritt land kostar från 8 kr per månad.

Inkommande samtal vidarekopplas till ett vanligt mobilt eller fast nummer världen över till kostnaden av ett lokalsamtal.

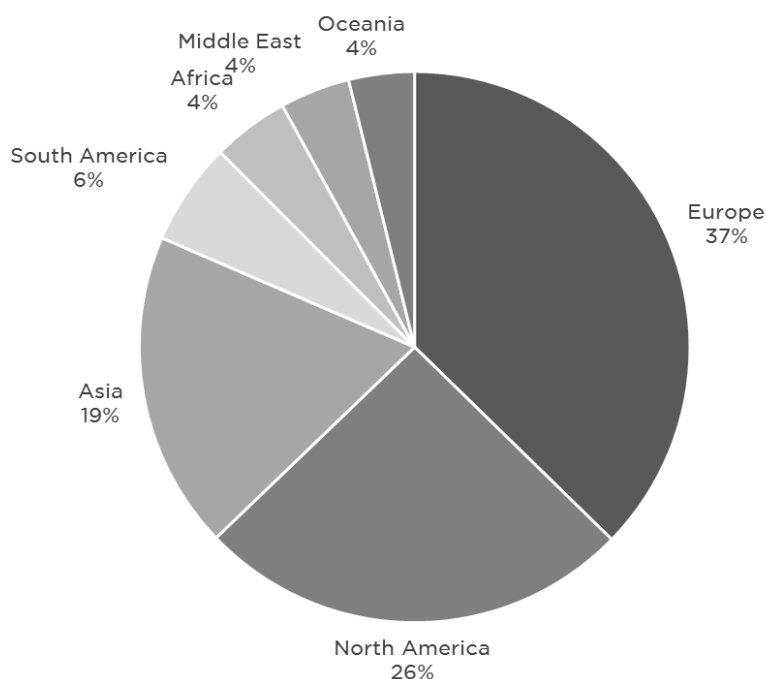
För att nyttja tjänsten måste kunden fylla på ett förbetalt konto hos Sonetel, från vilket Sonetel drar trafikavgifter samt abonnemangsavgifter – vilka debiteras i förskott.

Detta innebär att bolaget inte tar någon kreditrisk.

Bolaget vänder sig primärt till mindre e-handels, export- och konsultföretag som verkar internationellt.

En majoritet av bolagets nya betalande kunder kommer för värvarande via engelskspråkiga Google Adwords-annonser.

INTÄKTER FRÅN KUNDER I 170 LÄNDER



VERKSAMHETEN UNDER ÅRET

Bolagets försäljning under räkenskapsåret uppgick till 25,8 MSEK vilket kan jämföras med 20,9 MSEK föregående år.

Ökningen berodde framförallt på ett ökat antal aktiva användare.

Bolaget redovisade under räkenskapsåret en förlust före skatt på -5,0 MSEK vilket kan jämföras med -1,0 MSEK föregående år.

Den ökade förlusten berodde dels på tillkommande kostnader av engångskaraktär innefattande räntekostnader på ca 0,8 MSEK i samband med lösen av lån, rekryteringskostnader om ca 0,4 MSEK.

Därtill tillkom en ökning av löpande kostnader för Google Adwords-annonsering med 1,5 MSEK (varav 0,3 MSEK i ersättning till företaget som engagerats för att hantera annonseringen). Ökad kostnad för ledning och styrelse tillkom med 0,6 MSEK samt 2,2 MSEK för ökade kostnader i Indien – till följd av den utökade personalstyrkan. Kostnader i Indien påverkar moderbolagets resultat då

dessa vidarefaktureras till moderbolaget. Se även upplysningar under ”Transaktioner med närstående”.

Antalet registrerade kundkonton uppgick vid periodens slut till 747 215 efter borträkning av konton som skapats av kunder via Bolagets API. Det är en ökning med 23% jämfört med samma tid föregående år.

Antalet historiskt betalande kunder (se Definitioner sid 35) uppgick vid periodens slut till 103 127. Det är en ökning med 32% jämfört med samma tid föregående år.

Antalet nya betalande kunder under räkenskapsåret var 24% högre än antalet nya betalande kunder under föregående år.

Antalet aktiva företag under räkenskapsårets sista tre månader uppgick till 26 632 vilket är en ökning med 18% jämfört med samma tid föregående år. Dessa aktiva företag hade sammantaget 39 731 aktiva användare (anställda anslutna till systemet) vilket är en ökning med 19% jämfört med samma tid föregående år.

TILLVÄXT AV AKTIVA ANVÄNDARE *	Jun-16	Jun-17
Aktiva företag under månaden	18 156	21 865
Aktiva användare under månaden	28 177	34 060
Aktiva företag senaste 3 månader **	22 529	26 632
Aktiva användare senaste 3 månader **	33 498	39 731

* Se avnittet ”Definitioner”

** Senaste 3 månader inkluderar den angivna månaden samt de omedelbart föregående två månaderna.

MARKNAD OCH POTENTIAL

Tjänsten vänder sig primärt mot små e-handelsföretag med internationella ambitioner.

E-handeln globalt väntas växa kraftigt från 1 860 miljarder USD år 2016 till 4 479 miljarder USD år 2021 enligt statista.com.

Samtidigt ökar andelen konsumenter som köper online från andra länder. I t.ex. Europa så har andelen privatpersoner som köper

online från ett annat land ökat från 25% år 2012 till 32% år 2016, samtidigt som andelen som köper från det egna landet minskat enligt Eurostat.

20% av e-handeln väntas 2022 gå över landsgränser och omfatta 630 miljarder USD enligt Forrester.

Marknaden för tjänster som underlättar för små e-handelsbolag med internationella

ambitioner förväntas därför vara fortsatt gynnsam.

Bolaget får idag merparten av sina kunder via sina 18 miljoner Google-Adwords-annonser.

Dessa annonser går att effektivisera, samtidigt som språkversioner på andra språk kan ge tillgång till nya marknader.

Bolagets kundportal och mobila appar är i nuläget tillgängliga på engelska. Att tillhandahålla gränssnitt på lokala språk kan sannolikt öka försäljningen.

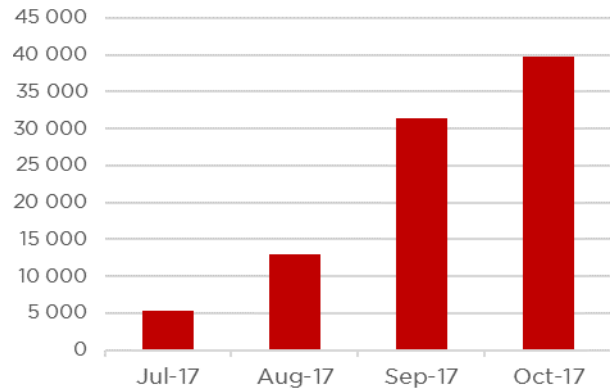
Bolaget avser att lägga in stöd för lokala betalningsmetoder, som är populära i sina respektive länder, för att på så sätt möjliggöra för fler potentiala kunder att köpa tjänster av Sonetel.

En analys som gjorts på uppdrag av bolaget pekar på en stor potential i att nyttja SEO (Search Engine Optimization) för att öka mängden kunder som hittar Sonetel via internetsökningar.

Bolagets kundportal kommer att mobilanpassas inom kort, vilket kan leda till ökad konverteringsgrad bland mobila användare och fler betalande kunder.

Den nyligen lanserade funktionen för gratis samtalsinspelning har haft stark tillväxt, vilket kan betyda att den kan attrahera nya kategorier av kunder till tjänsten.

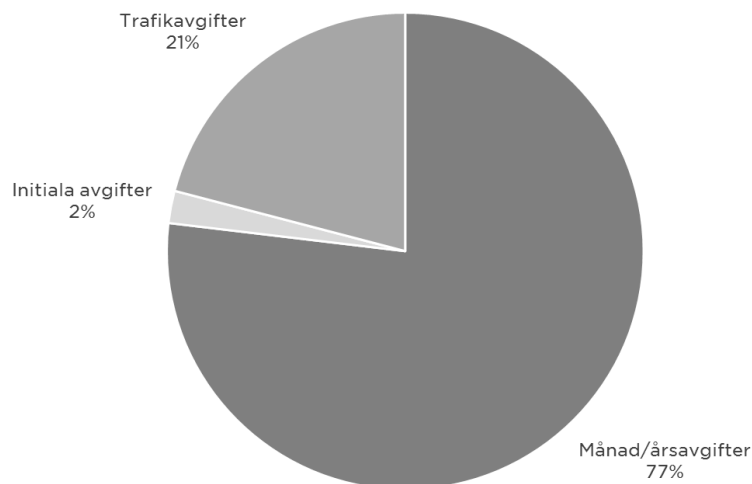
Samtalsminuter inspelade per månad



Styrelsen har därtill fattat beslut om prishöjning av 1-års samt 3-årsabonnemang, vilka representerar 16% av abonnemangen. Detta i syfte att öka snittintäkten per abonnemang. Detta kan ge en tillväxteffekt av engångskaraktär.

Sammantaget bedömer ledningen därmed att det finns potential för en fortsatt god tillväxt i den befintliga affären under kommande år.

INTÄKTER



Gratis AI-assisterad kundtjänst

Bolaget har under räkenskapsåret påbörjat framtagningen av en ny SaaS-tjänst; "Gratis AI-assisterad kundtjänst" för små företag.

Den nya tjänsten är - i likhet med den befintliga tjänsten med internationella telefonnummer - inriktad på att underlätta för små företag globalt att hantera inkommande kommunikation från sina kunder - och därmed öka sin försäljning.

Affärsmodellen för den nya SaaS-tjänsten bygger på "Freemium" varvid kunden får huvuddelen av tjänsten gratis, inklusive kundtjänstfunktion, internkommunikation och AI-funktion. Detta i syfte att nå en stor global spridning och användande av tjänsten.

En andel av användarna förväntas övergå till en betalvariant av tjänsten för att slippa begränsningar.

Bolaget fortsätter således att fokusera på det lilla företagets hantering av inkommande kundkommunikation, men vidareutvecklar erbjudandet i syfte att möjliggöra en kraftig långsiktig tillväxt.

DEN NYA TJÄNSTEN

Tjänsten skall möjliggöra för små företag globalt att omedelbart ordna hanteringen av inkommande röst (telefoni och video) samt text (chat, Facebook messaging etc.) - gratis.

Målsättningen att hjälpa det lilla företaget att hantera sin inkommande kundkommunikation på ett professionellt sätt - med AI-stöd.

En skiss på hur den nya "Web widgeten" för kundchat kan läggas till på Sonetels kunds hemsida

The image shows a screenshot of a web browser displaying a grid of content cards. The browser's address bar shows "https://www.google.com". The content cards are arranged in a 2x3 grid. The top row contains three cards: "From the perspective of an entrepreneur" (Stories), "Sonetel IPO" (Product), and "50% SALE numbers" (Product). The bottom row contains three cards: "From the perspective of an entrepreneur" (Stories), "Sonetel is the 46th fastest growing tech company in EMEA" (Product), and "50% SALE on Gold phone numbers" (Product). A chat widget overlay is positioned on the right side of the page, featuring a "Made By Human" header, a "New Conversation" button, and two chat messages from "Helen, Fredrick" and "Julia". The widget also includes a close button (X) in the bottom right corner.

Den nya tjänsten kommer med följande nya användargränssnitt;

- Nya mobila appar (iPhone/Android)
- Ny webb-kundportal
- ”Web widget” för installation på kundens hemsida (se föregående sida)

Sonetels kunder får genom den nya tjänsten tillgång till följande kundtjänstfunktioner gratis;

- En chatfunktion till den egna hemsidan
- Möjlighet att ta emot röst och videosamtal från kunder via hemsidan
- AI (Artificiell intelligens) som föreslår svar på webbsidebesökarens frågor. Sonetels kund kan välja att med ett klick skicka vidare svaret till besökaren för att därmed spara tid och öka chansen för försäljning.
- Ett gratis telefonnummer i valfritt land till hemsidan
- Integration med Facebook och Twitter private messaging – för kundfrågor.
- Globala konferenssamtal
- Samtalsinspelning och talsvar

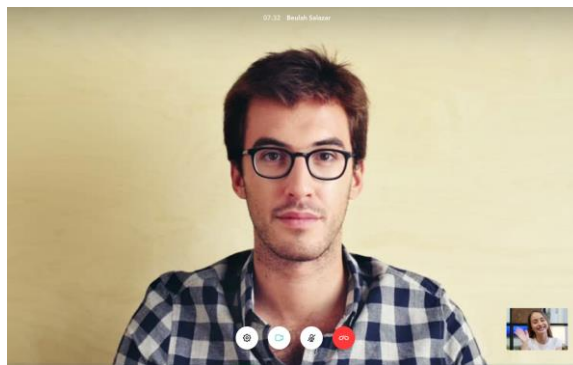
Det går även att hantera SMS i kundtjänst-funktionen – men SMS-leveranserna är inte gratis.

Ingen konfiguration eller utbildning krävs av kunden.

Sonetel avser att via integration med plattformar såsom Weebly, Shopify, Wordpress, Drupal m.m. möjliggöra för kunden att installera Web-widgeten på den egna hemsidan eller webbshoppen med ett klick.

Gratistjänsten inkluderar även en komplett lösning för gratis affärskommunikation:

- Interna röst och videosamtal
- Chat och gruppchat med andra anställda samt icke-Sonetelanvändare (t.ex. användarens mobila kontakter).



Traditionella samtal samt vidarekoppling till mobilnummer och fasta nummer är dock inte gratis.

Sammanfattningsvis så får det lilla bolaget en gratis lösning – med AI – som omedelbart löser både kundkommunikationen samt internkommunikationen, utan krav på någon förkunskap eller teknisk kompetens.

Tjänsten designas för att vara optimal för små entreprenörsdrivna företag men det finns inga tekniska hinder i tjänsten vad gäller antalet användare. Även bolag med tusentals anställda kan därmed använda den om de så önskar.

AFFÄRSMODELL

Sonetels kostnad för att tillhandahålla gratistjänsten till en ny användare är försumbar.

Eftersom vidarekoppling till vanliga mobiler inte är gratis, väntas även användare av gratistjänsten vara lönsamma – under förutsättning att mängden minuter vidarekoppling till mobil per kund och månad ligger i linje med vad som är snittet för Sonetels befintliga kunder.

Gratiskunderna förväntas därtill bidra genom marknadsföring av tjänsten (viral spridning).

Begränsningar i gratistjänsten är dock tänkta att göra det attraktivt för en andel av användarna att övergå till ”Premium” och därmed slippa begränsningarna.

Den befintliga ”Premium”-tjänsten gör det gratis att ringa och vidarekoppla internationella samtal till en kostnad av ca 80-100 kr per månad och användare.

Premium skall nu vidareutvecklas till att även bli betalvarianten för den nya SaaS-tjänsten

Den nuvarande Premiumtjänsten har en vinstmarginal på över 70%. Vinstmarginalen för Premium-kunder på den nya tjänsten väntas ligga i nivå med detta.

Huvudintäkten från den nya affärsmodellen "Gratis AI-assisterad kundtjänst" förväntas därmed vara månads- och årsabonnemang för Premium.

Av de kunder som registrerar sig för Sonetels nuvarande SaaS tjänst så är det ca 14% som konverterar till betalande kunder (köper telefonnummer eller tecknar sig för Premium etc.). Det är dock osäkert om konverteringsgraden i den nya tjänsten blir högre eller lägre. Affärsmodellerna är inte jämförbara eftersom den befintliga SaaS tjänsten (med telefonnummer) har ett försumbart gratiserbjudande, medan den nya

SaaS-tjänsten (AI-assisterad kundtjänst) har ett mycket omfattande gratiserbjudande.

Konverteringsgraden i den nya tjänsten kan dock påverkas av bolaget genom justeringar av begränsningarna i gratisstjänsten.

De initiala begränsningarna i gratisstjänsten innefattar bl.a.:

- Begränsat lagringsutrymme för samtalsinspelningar samt bilder och filer som postas i chat.
- Begränsad tillgång till historisk chat.
- Sonetels logotyp visas i Web-widget med länk till Sonetel.
- "Detta samtal hanteras av Sonetel" meddelande på gratis-telefonnummer.
- Max 4 gratis konferensdeltagare.
- Lägre prioritet i Sonetels support

En preliminär skiss för hur prismodellen för den nya tjänsten skulle kunna presenteras för kunden. Detaljerna är ännu inte fastställda och kan komma att förändras innan lanseringen.

	FREE \$0	PREMIUM \$9 ⁹⁵ <small>Per team member and month with annual billing. \$12.95 monthly</small>	PLATINUM \$29 ⁹⁵ <small>Per team member and month with annual billing. \$34.95 monthly</small>
AI-ASSISTED CUSTOMER SERVICE			
Customer chat function for your web site	✓	✓	✓
Answers suggested to your staff by AI	✓	✓	✓
Receive customer calls via your web site	✓	✓	✓
Connect to Facebook & Twitter PM	✓	✓	✓
Free phone number for your web site	✓	✓	✓
Free call recording & Voice response	✓	✓	✓
BUSINESS COMMUNICATION			
Free internal voice and video calls	✓	✓	✓
Free chat with anyone	✓	✓	✓
Free phone numbers for your team members		✓	✓
Free calls to mobiles and landlines (minutes)		2,000	5,000
Free SMS		1,000	2,000
Free participants in Conference calls	4	10	25
Free storage	5GB per company	10GB per team member	1TB per team member
Visible chat history	10K messages	Unlimited	Unlimited
Support	Standard	Priority	VIP

HANTERING AV BEFINTLIG TJÄNST

Den befintliga tjänsten med försäljning av internationella telefonnummer kommer att fortsätta att tillhandahållas inom ramen för den nya tjänsten.

Gamla kunder kommer därigenom att få ett nytt mobilanpassat och mer användarvänligt gränssnitt för att sköta sina internationella telefonnummer.

Alla nya kunder kan därtill köpa telefonnummer – även om de använder gratisvarianten. Det är därför sannolikt att en tillströmning av gratisanvändare till den nya tjänsten även leder till merförsäljning i den befintliga affären (internationella telefonnummer).

UTVECKLINGEN AV TJÄNSTEN

Implementationen av den nya tjänsten inleddes under det gångna räkenskapsåret.

Ett europeiskt företag kontrakterades för att med en beprövad, skalbar open-source plattform som grund, skapa en komplett lösning för Sonetels "Conversations" vilket blir en stomme för textkommunikationen i den nya tjänsten.

"Conversations" använder textbaserad chat mellan två eller flera parter som en enhetlig bärare för all form av kommunikation som skall erbjudas till Sonetels kunder; d.v.s. både för intern textkommunikation mellan Sonetelanvändare och för småföretagets kommunikation med sina kunder via den egna hemsidan, samt för samtalsloggar, samtalsinspelningar, hantering av vanliga telefonsamtal, IP-samtal, videosamtal, och konferenssamtal, SMS-kommunikation, integration med Facebook, Twitter etc.

"Conversations" blir därmed fundamentet för Sonetels framtida kundgränssnitt – och knyts ihop med Sonetels befintliga SaaS plattform som därmed kommer att leverera många av de befintliga tjänster "via" Conversations. Den totala kostnaden för utvecklingen av "Conversations" uppskattas till ca 2 MSEK.

Implementationen av "Conversations" förväntas vara slutförd i december 2017.

Ett annat europeiskt bolag har kontrakterats för nyutvecklingen av Sonetels samtliga appar (Iphone, Android samt Web-app) samt den "web widget" som skall tillgängliggöra den nya funktionaliteten på Sonetelanvändarens egen hemsida – för kommunikationen med deras kunder.

Dessa projekt utförs till ett totalt pris om ca 2,2 MSEK.

UTRULLNING.

Implementeringen av de nya kundgränssnitten utförs stegvis – med syfte att snarast möjligt kunna tillgängliggöra apparna med begränsad funktionalitet till kunder för att få återkoppling tidigt i processen samt för att skapa intresse.

Milstolpe 2 för de nya apparna – med fokus på internkommunikation med videosamtal, gruppchat och notifieringar slutfördes i november 2017. Planen är att utvalda kunder skall bjudas in till att bli BETA-testare under november-december 2017.

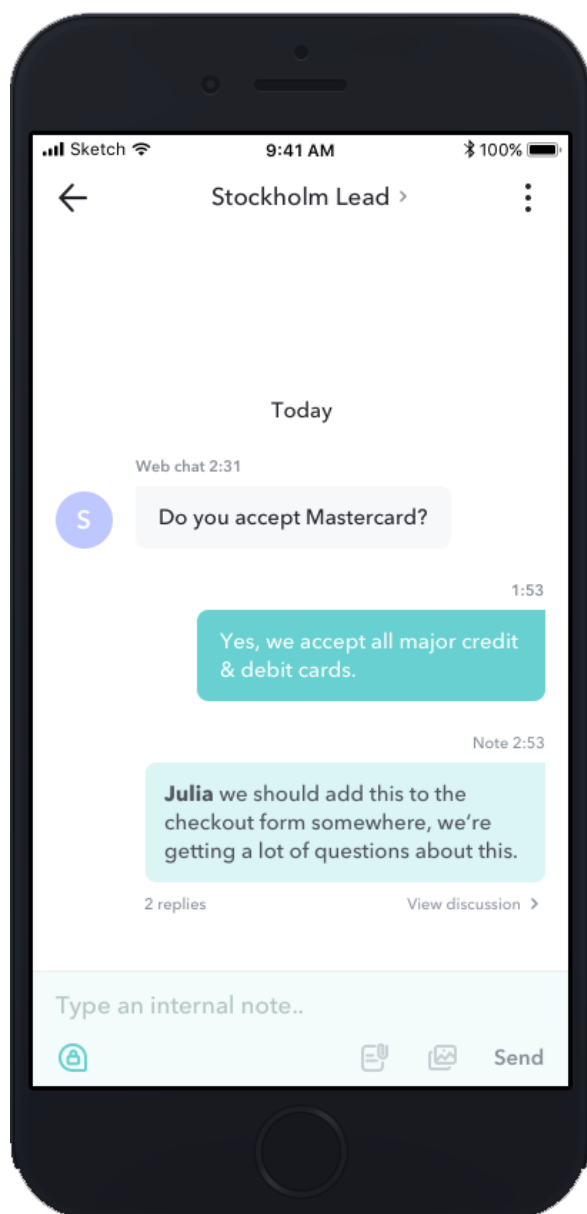
Utvecklingsarbetet fortsätter nu med Milstolpe 3 som inkluderar den nya gratis kundtjänstfunktionen.

Milstolpe 3 inkluderar även framtagningen av den "Web widget" som Sonetels kund kan installera gratis på den egna hemsidan. Web-widjeten var i mitten av november färdigställd till ca 75%.

Widjeten möjliggör gratis text- och röstkommunikation med besökare på Sonetels kunds hemsida.

Milstolpe 4 inkluderar bl.a. tillägg av SMS, integration med Facebook och Twitter private messaging (för kundtjänstfunktionen) – samt AI (Artificiell intelligens).

Milstolpe 5 inkluderar integrationen med Sonetels befintliga telefonisystem samt kvarvarande konfigurationsfunktioner från Sonetels befintliga kundportal.



Sonetels kund kommer i sin mobil kunna besvara frågor från potentiella kunder som kommer till deras hemsida - samt ställa interna frågor till medarbetare och interna grupper.

AI-FUNKTIONEN

AI-funktionen som ingår i milstolpe 4 föreslår svar på frågor som Sonetels kund mottar via chat från besökare på deras hemsida. Syftet med AI-funktionen är att effektivisera Sonetels kunds egna kundhanteringen och öka deras försäljning.

AI-funktionen blir bättre på att ge fler och mer säljdrivande svarsförslag, ju längre den används, eftersom den statistiska modellen får tillgång till mer data över tid.

Det gör att värdet av AI-funktionen - och kundens beroende av den - förväntas öka ju längre den används, vilket förväntas leda till att en större andel kunder konverterar till Premium när tjänstens begränsningar gör sig påmind.

I den första versionen av AI-funktionen så ligger fokus primärt på att stödja engelskspråkiga e-handelsföretag.

MARKNAD OCH POTENTIAL

Initialt så ligger fokus på små e-handelsföretag med upp till 5 anställda.

Det finns ingen tillförlitlig data att tillgå vad gäller antalet små e-handelsbolag globalt, men uppskattningar pekar mot ca 10-20 miljoner företag, varav merparten är mycket små.

Långsiktigt är målet att Sonetels tjänst skall bli en de facto standard för alla typer av småföretag som vill få en omedelbar och gratis lösning för kundkommunikationen via hemsidan.

Eftersom ca hälften av världens arbetsföra befolkning arbetar i småföretag så är den långsiktiga potentialen således mycket stor.

Förvaltningsberättelse

Styrelsen och verkställande direktören för Sonetel AB (publ), organisationsnummer 556486-5847, avger härmed årsredovisning för räkenskapsåret 2016-07-01 - 2017-06-30.

ALLMÄNT OM VERKSAMHETEN

Sonetel tillhandahåller en global internetbaserad prenumerationstjänst för kommunikation och har sitt säte i Stockholm, Sverige. Målgruppen är primärt småföretag med internationell inriktning och upp till 50 anställda. Under verksamhetsåret kom ca 73% av intäkterna från abonnemang för internationella lokala telefonnummer med global vidarekoppling. 11% av intäkterna kom från tjänsten Premium som gav kunderna gratis eller rabatterade telefonsamtal samt vidarekoppling. Övriga intäkter bestod huvudsakligen av samtalsintäkter.

Vid räkenskapsårets slut hade 747 215 företag registrerat sig för tjänsten varav 141 833 tillkommit under räkenskapsåret. Totalt så hade totalt 103 127 av de historiskt registrerade företagen även blivit betalande kunder vid årets slut. 25 061 företag blev betalande kunder under räkenskapsåret. Detta är 4 810 fler än vad som blev betalande kunder under föregående räkenskapsår. Antalet aktiva betalande kunder var under räkenskapsårets sista kvartal 26 632 vilket var en ökning med 4 103 företag jämfört med sista kvartalet föregående räkenskapsår. Betalningar mottogs under verksamhetsåret från kunder i mer än 170 länder.

OMSÄTTNING OCH RESULTAT

Bolagets försäljning under räkenskapsåret uppgick till 25,8 MSEK vilket kan jämföras med 20,9 MSEK föregående år. Ökningen berodde framförallt på ett ökat antal aktiva användare.

Bolaget redovisade under räkenskapsåret en förlust före skatt på -5,0 MSEK vilket kan jämföras med -1,0 MSEK föregående år. Den

ökade förlusten berodde dels på tillkommande kostnader av engångskaraktär innefattande räntekostnader på ca 0,8 MSEK i samband med lösen av lån, kostnader för anslutning till Nasdaq First North med 0,1 MSEK, rekryteringskostnader om ca 0,4 MSEK samt kostnader i samband med kontorsflytt i Indien om ca 0,2 MSEK. Därtill tillkom en ökning av löpande kostnader för Google Adwords-annonsering med 1,5 MSEK (varav 0,3 MSEK i ersättning till företaget som engagerats för att hantera annonseringen). Kostnad för nyanställd marknadsföringspersonal i Sverige tillkom med ca 0,2 MSEK. Ökad kostnad för ledning och styrelse tillkom med 0,6 MSEK samt 2,2 MSEK för ökade kostnader i Indien. Kostnader i Indien påverkar moderbolagets resultat då dessa vidarefaktureras till moderbolaget.

FORSKNING OCH UTVECKLING

Bolaget har under året investerat i vidareutvecklingen av tjänsteplattformen. Totalt har utvecklingskostnader om ca 7,1 MSEK (4,8 MSEK) aktiverats under året. Aktiverade utvecklingskostnader finns upptagna i bolagets balansräkning.

LIKVIDITET OCH FINANSIERING

Kassaflödet från den löpande verksamheten uppgick till -1,65 MSEK (2,04 MSEK). Kassaflödet från investeringsverksamheten uppgick till -7,1 MSEK (-4,8 MSEK) framför allt avseende investeringar i immateriella tillgångar. Kassaflödet från finansieringsverksamheten uppgick till 30,8 MSEK (2,6 MSEK), varav 33 MSEK (1,9 MSEK) avsåg nyemissioner, -3,5 MSEK (0 MSEK) avsåg amortering, 2,0 MSEK (0,5 MSEK) avsåg upptagna lån, samt -0,3 MSEK (0,2 MSEK) avsåg övrig förändring i skulder.

AKTIEN OCH STÖRRE ÄGARE

Sonetels aktie är noterad på Nasdaq First North Stockholm under tickern "SONE" (ISIN kod: SE0009580517, LEI:549300FQP3866QXORK43).

Aktieägare per 30 juni 2017

Aktieägare	Antal aktier	Andel av rösterna och kapital %
Swedish General Consulting AB	1 251 840	31,1%
ALMI Sthlm Investeringsfond AB	228 000	5,7%
Tim Hansen	198 800	4,9%
Gullspång Invest AB	142 139	3,5%
G&W Kapitalförvaltning	121 000	3,0%
Lena Thomé	100 000	2,5%
Övriga	1 980 732	49,2%
Totalt	4 022 511	100%

Bolaget har även 1 329 532 teckningsoptioner (TO1) noterad på Nasdaq first North, Stockholm under tickern "SONE TO1" (ISIN kod: SE0009580525). Två optioner ger rätt att teckna en ny aktie till teckningskurs 40 kr under 1 november-30 november 2018. Dessa teckningsoptioner utgavs vederlagsfritt till de som tecknade aktier i spridningsemissionen som föregick listningen. Total utspädning från detta program kan bli maximalt 14,2 procent.

PERSONAL

Medeltalet anställda var under året 65 (46). Antalet anställda i det svenska bolaget var i genomsnitt 2 personer. Övriga anställda var verksamma i dotterbolaget i Indien.

VÄSENTLIGA HÄNDELSER UNDER ÅRET

Bolaget utsågs under verksamhetsåret av Deloitte till Sveriges 8:e mest snabbväxande teknikföretag.

Den 12 april 2017 upptogs bolagets aktie och teckningsoption TO1 till handel på Nasdaq First North.

Under året konverterades 3,25 MSEK i lån från familjen Brandberg via Gullspång Invest AB till aktier. En publik spridningsemission i februari tecknades till ca 400% och inbringade ca 23,7 MSEK. Den därefter följande riktade emissionen inbringade ca 9,6 MSEK. Emissionskostnaderna uppgick till ca 3,1 MSEK

Under maj 2017 tecknades aktier i teckningsoptionsprogram. Totalt tecknades 201 000 nya aktier, varav 51 000 av dessa tecknades till kursen 19,61 kr per aktie och 150 000 aktier tecknades till 11,00 kr per aktie. Totalt ökade aktiekapitalet med 50 250 kronor. Transaktionernas totala värde skedde till rådande marknadskurs efter en marginell rabatt. Dessa teckningsoptioner utfärdades under perioden 2008 till 2009 om totalt 201 teckningsoptioner som gav innehavare rätt att teckna 201 000 aktier i bolaget.

51 000 av dessa aktier kunde tecknas till kursen 19,61 per aktie och gällde till 2017-06-30. Dessa teckningsoptioner registrerades hos Bolagsverket 2008-12-15. Dessa teckningsoptioner gällde tidigare till 2015-06-30 men 2015-06-22 beslutades vid en extra bolagsstämma att förlänga dessa till 2017-06-30.

Resterande 150 000 aktier kunde tecknas till kursen 11,00 per aktie och gällde till 2017-12-31. Dessa teckningsoptioner registrerades hos Bolagsverket 2009-03-06. Dessa teckningsoptioner gällde tidigare till 2015-12-31 men 2015-06-22 beslutades vid en extra bolagsstämma liksom ovan att förlänga dessa till 2017-12-31.

VÄSENTLIGA HÄNDELSER EFTER RÄKENSKAPSÅRET

Dotterbolaget i Indien har påbörjat processen att anpassa sitt bokslutsår till Sonetel AB för att synkronisera räkenskapsåret med moderbolaget.

FRAMTIDA UTVECKLING

Bolaget har under året påbörjat implementeringen av en ny tjänst; Gratis AI-assisterad Kundtjänst för små företag globalt.

Denna tjänst - som enligt planerna skall lanseras under verksamhetsåret 2017/2018 - kommer att tillhandahållas enligt Freemium-modellen, vilket innebär att kunderna erbjuds

både en begränsad gratisvariant samt en betalvariant.

FLERÅRSJÄMFÖRELSE

Bolagets ekonomiska utveckling i sammandrag.

	2016/17	2015/16	2014/15	2013/14	2012/13
Nettoomsättning, tkr	25 603	20 927	16 234	9 823	3 742
Resultat efter finansiella poster, tkr	-5 007	-1 023	-2 376	-1 912	-2 704
Balansomslutning, tkr	49 944	20 515	16 929	9 384	7 640
Antal anställda, st	1	1	1	1	1
Soliditet, %	76,5	22,0	15,0	26,0	20,0
Avkastning på totalt kapital, %	neg	neg	neg	neg	neg
Avkastning på eget kapital, %	neg	neg	neg	neg	neg

Nyckeltalsdefinitioner framgår av not 1

FÖRSLAG TILL VINSTDISPOSITION

Till årsstämman förfogande står följande vinstmedel:

Överkursfond	47 644 983
Balanserade vinstmedel	-16 564 748
Årets resultat	-3 914 404
	27 165 831
Styrelsen föreslår att vinstmedlen disponeras så att i ny räkning överförs	27 165 831
	27 165 831

Resultaträkning

	Not	2016-07-01 -2017-06-30	2015-07-01 -2016-06-30
Nettoomsättning	3	25 603 371	20 927 486
Övriga rörelseintäkter	4	207 202	15 619
		25 810 573	20 943 105
Rörelsens kostnader			
Handelsvaror		-8 935 003	-7 444 984
Övriga externa kostnader	3, 5, 6	-16 860 691	-11 622 665
Personalkostnader	7	-1 049 725	-8 946
Avskrivningar av materiella och immateriella anläggningstillgångar		-2 401 855	-2 072 619
Övriga rörelsekostnader	4	-281 104	-129 416
Summa rörelsens kostnader		-29 528 378	-21 278 630
Rörelseresultat		-3 717 805	-335 525
Resultat från finansiella poster			
Övriga ränteintäkter och liknande resultatposter	8	32	838
Räntekostnader och liknande resultatposter	9	-1 289 219	-688 032
Summa resultat från finansiella poster		-1 289 187	-687 194
Resultat efter finansiella poster		-5 006 992	-1 022 719
Uppskjuten skatt	10	1 092 588	224 720
Årets förlust		-3 914 404	-797 999

Balansräkning

TILLGÅNGAR	Not	2017-06-30	2016-06-30
Anläggningstillgångar			
Immateriella anläggningstillgångar			
Balanserade utgifter för utvecklingsarbeten och liknande arbeten	11	18 417 526	13 751 913
Koncessioner, patent, licenser, varumärken samt liknande rättigheter	12	227 240	201 133
		18 644 766	13 953 046
Materiella anläggningstillgångar			
Inventarier, verktyg och installationer	13	39 868	65 149
		39 868	65 149
Finansiella anläggningstillgångar			
Andelar i koncernföretag	14	3 565 788	2 330 788
Uppskjutna skattefordringar	15	4 023 870	2 931 282
		7 589 658	5 262 070
Summa anläggningstillgångar		26 274 292	19 280 265
Omsättningstillgångar			
Kortfristiga fordringar			
Övriga kortfristiga fordringar		292 750	202 887
Förutbetalda kostnader och upplupna intäkter		850 011	633 117
		1 142 761	836 004
Kassa och bank		22 526 556	398 914
Summa omsättningstillgångar		23 669 317	1 234 918
Summa tillgångar		49 943 609	20 515 183

EGET KAPITAL OCH SKULDER	Not	2017-06-30	2016-06-30
Eget kapital			
Bundet eget kapital			
Aktiekapital	16	1 005 628	234 594
Fond för utvecklingskostnader		6 647 413	-
Uppskrivningsfond	17	3 147 524	2 265 000
		10 800 565	2 499 594
Fritt eget kapital			
Balanserad vinst eller förlust		-16 302 751	-8 857 339
Överkursfond		47 644 983	11 668 200
Årets förlust		-3 914 404	-797 999
		27 427 828	2 012 862
Summa eget kapital		38 228 393	4 512 456
Långfristiga skulder			
Skulder till kreditinstitut	18	3 971 151	9 897 436
Skulder till koncernföretag	3	44 000	-
Övriga skulder		647 237	647 237
Summa långfristiga skulder		4 662 388	10 544 673
Kortfristiga skulder			
Leverantörsskulder		1 142 599	769 991
Skulder till kreditinstitut		1 641 028	1 000 000
Checkräkningskredit		-	307 282
Skulder till koncernföretag		2 509 335	2 150 128
Aktuella skatteskulder		3 493	1 751
Övriga skulder		313 074	204 317
Upplupna kostnader och förutbetalda intäkter		1 443 299	1 024 585
Summa kortfristiga skulder		7 052 828	5 458 054
Summa eget kapital och skulder		49 943 609	20 515 183

Förändring i eget kapital

	Not	Aktie- kapital	Uppskriv- ningsfond	Fond för utvecklings- utgifter	Överkurs- fond	Övrigt fritt eget kapital	Summa eget kapital
Eget kapital 2015-07-01		217 074	1 420 000	-	9 769 500	-8 857 339	2 549 235
Nyemission		17 520	-	-	1 898 700	-	1 916 220
Uppskrivning av aktier i dotterbolag		-	845 000	-	-	-	845 000
Årets resultat		-	-	-	-	-797 999	-797 999
Eget kapital 2016- 06-30		234 594	2 265 000	0	11 668 200	-9 655 338	4 512 456
Nyemission		418 558	-	-	35 976 783	-	36 395 341
Fondemission		352 476	-352 476	-	-	-	-
Uppskrivning av aktier i dotterbolag		-	1 235 000	-	-	-	1 235 000
Aktivering av utvecklingstugifter		-	-	6 647 413	-	-6 647 413	-
Årets resultat		-	-	-	-	-3 914 404	-3 914 404
Eget kapital 2017-06-30		1 005 628	3 147 524	6 647 413	47 644 983	-20 217 155	38 228 393

Kassaflödesanalys

	2016-07-01 -2017-06-30	2015-07-01 -2016-06-30
Den löpande verksamheten		
Rörelseresultat före finansiella poster	-3 717 804	-221 728
Justering för poster som inte ingår i kassaflödet, mm	2 401 855	2 072 619
Erhållen ränta	32	16 457
Erlagd ränta	-1 289 219	-817 448
	-2 605 136	1 049 900
Ökning/minskning omsättningstillgångar	-306 757	176 433
Ökning/minskning rörelseskulder	1 261 027	815 243
Kassaflöde från den löpande verksamheten	-1 650 866	2 041 576
Investeringsverksamheten		
Investeringar i immateriella anläggningstillgångar	-7 068 294	-4 816 140
Sålda tillgångar	-	33 750
Kassaflöde från investeringsverksamheten	-7 068 294	-4 782 390
Finansieringsverksamheten		
Nyemission	32 645 341	1 916 220
Upptagna lån	2 044 000	500 000
Amortering av skuld	-3 535 257	-
Checkräkningskredit	-307 282	203 512
Kassaflöde från finansieringsverksamheten	30 846 802	2 619 732
Årets kassaflöde	22 127 642	-121 082
Likvida medel vid årets början	398 914	519 996
Likvida medel vid årets slut	22 526 556	398 914

Noter

NOT 1: REDOVISNINGS- OCH VÄRDERINGSPRINCIPER

Sonetel ABs årsredovisning har upprättats enligt årsredovisningslagen och Bokföringsnämndens allmänna råd BFAR 2012:1 Års- och koncernredovisning (K3).

Årsredovisningen är upprättad i svenska kronor och beloppen anges i kr om inget annat anges.

Redovisningsprinciperna är oförändrade i jämförelse med föregående år.

Intäktsredovisning

Bolagets samtliga tjänster är förskottsbetalda. Kundernas förskottsinbetalningar tillförs kundens tillgodohavande hos bolaget. Bolagets avgifter för tjänster dras därefter från kundens tillgodohavande. Abonnemangavgifter debiteras i förskott. När kundens tillgodohavande är förbrukat kan kunden ej längre nyttja bolagets avgiftsbelagda tjänster tills dess att kunden gör en ny förskottsbetalning. Sonetel intäktför förskottsinbetalningarna från kunderna i enlighet med EUs direktiv för "Single purpose vouchers". Bolaget gör därtill en reservation för framtida kostnader för leverans av tjänst för dels A) ännu ej nyttjat tillgodohavande hos kunder som aktivt använt tjänsten under de senaste 12 månaderna, samt B) för den del av förbetalda 1-års samt 3-års abonnemang som ännu ej levererats.

Inkomstskatter

Redovisning av inkomstskatt inkluderar aktuell skatt och uppskjuten skatt. Skatten redovisas i resultaträkningen, förutom i de fall den avser poster som redovisas direkt i

eget kapital. I sådana fall redovisas även skatten i eget kapital.

Uppskjuten skatt redovisas enligt balansräkningsmetoden på alla väsentliga temporära skillnader. En temporär skillnad finns när det bokförda värdet på en tillgång eller skuld skiljer sig från det skattemässiga värdet. Uppskjuten skatt beräknas med tillämpning av den skattesats som har beslutats eller aviserats per balansdagen vilken för närvarande är 22%.

Uppskjutna skattefordringar redovisas i den omfattning det är troligt att framtida skattemässiga överskott kommer att finnas mot vilka de temporära skillnaderna kan nyttjas.

Immateriella tillgångar

Utvecklingsutgifter redovisas enligt aktiveringsmodellen som immateriell anläggningstillgång då följande kriterier är uppfyllda:

- det är tekniskt och ekonomiskt möjligt att färdigställa tillgången,
- avsikt och förutsättning finns att sälja eller använda tillgången,
- det är sannolikt att tillgången kommer att generera intäkter eller leda till kostnadsbesparingar,
- utgifterna kan beräknas på ett tillfredsställande sätt.

Anskaffningsvärdet för en internt utvecklad immateriell tillgång utgörs av de direkt hänförliga utgifter som krävs för att tillgången ska kunna användas på det sätt som företagsledningen avsett. Internt utvecklad immateriella tillgångar skrivs av över den bedömda nyttjandeperioden, vilken uppgår till 10 år vilket motiveras av de

kommer att tillföra koncernen värden minst under denna tid.

Materiella och immateriella anläggningstillgångar

Materiella och immateriella anläggningstillgångar är redovisade till anskaffningskostnad med avdrag för planmässiga avskrivningar baserade på en bedömning av tillgångarnas nyttjandeperiod.

Följande avskrivningstider tillämpas;

Balanserade utvecklingsutgifter	10 år
Varumärken	5 år
Inventarier	5 år

Låneutgifter

Låneutgifter belastar resultatet för det år till vilket de hänförs, utom till den del de inräknas i ett projekts anskaffningskostnad. Aktivering av låneutgifter sker när de är hänförliga till inköp, konstruktion eller produktion av en tillgång som tar betydande tid i att färdigställas innan den kan användas eller säljas. Andra låneutgifter än ränta som kan uppkomma i samband med upptagande av nytt lån redovisas som en korrigeringspost av lånets anskaffningsvärde och periodiseras som en del i lånets räntekostnad enligt effektivräntemetoden.

Fordringar och skulder i utländsk valuta

Fordringar och skulder i utländsk valuta har omräknats till balansdagens kurs. Skillnaden mellan anskaffningsvärde och balansdagens värde har redovisats i resultaträkningen.

Finansiella instrument

Finansiella instrument som redovisas i balansräkningen inkluderar värdepapper, kundfordringar och övriga fordringar, kortfristiga placeringar, leverantörsskulder, och låneskulder. Instrumenten redovisas i balansräkningen när bolaget blir part i instrumentets avtalsmässiga villkor.

Finansiella tillgångar tas bort från balansräkningen när rätten att erhålla kassaflöden från instrumentet har löpt ut eller överförs och koncernen har överfört i stort sett alla risker och förmåner som är förknippade med äganderätten.

Finansiella skulder tas bort från balansräkningen när förpliktelserna har reglerats eller på annat sätt upphört.

Kundfordringar och övriga fordringar

Fordringar redovisas som omsättningstillgångar med undantag för poster med förfallodag mer än 12 månader efter balansdagen, vilka klassificeras som anläggningstillgångar. Fordringar tas upp till det belopp som förväntas bli inbetalt efter avdrag för individuellt bedömda osäkra fordringar.

Låneskulder och leverantörsskulder

Låneskulder och leverantörsskulder redovisas initialt till anskaffningsvärde efter avdrag för transaktionskostnader. Skiljer sig det redovisade beloppet från det belopp som ska återbetalas vid förfallotidpunkten periodiseras mellanskillnaden som räntekostnad över lånets löptid med hjälp av instrumentets effektivränta. Härigenom överensstämmer vid förfallotidpunkten det redovisade beloppet och det belopp som ska återbetalas.

Nedskrivningsprövning av finansiella anläggningstillgångar

Vid varje balansdag bedömer bolaget om det finns någon indikation på nedskrivningsbehov i någon utav de finansiella anläggningstillgångarna. Nedskrivning sker om värdenedgången bedöms vara bestående. Nedskrivning redovisas i resultaträkningsposten Resultat från övriga värdepapper och fordringar som är anläggningstillgångar. Nedskrivningsbehovet prövas individuellt för aktier och andelar och övriga enskilda finansiella anläggningstillgångar som är väsentliga.

Avsättningar

Avsättningar redovisas när bolaget har eller kan anses ha en förpliktelse som ett resultat av en inträffad händelse och det är sannolikt att utbetalningar kommer att krävas för att fullgöra förpliktelsen. En förutsättning är att det går att göra en tillförlitlig uppskattning av det belopp som ska utbetalas.

Ersättningar till anställda

Bolagets pensionsplaner för ersättning efter avslutad anställning omfattar avgiftsbestämda pensionsplaner. I avgiftsbestämda planer betalar företaget fastställda avgifter till en separat juridisk enhet. När avgiften är betalad har företaget inga ytterligare förpliktelser. Samtliga pensionsplaner redovisas som avgiftsbestämda planer vilket innebär att erlagd premie redovisas som kostnad i takt med att pensionen tjänas in.

Andelar i koncernföretag

Andelar i koncernföretag redovisas initialt till anskaffningsvärdet, vilket inkluderar eventuella transaktionsutgifter som aktieinnehav som omfattar minst 20% av rösterna. Andelar i intresseföretag redovisas initialt till anskaffningsvärdet, vilket inkluderar eventuella transaktionsutgifter som är direkt hänförliga till förvärvet av andelarna. Emissionslikvider och aktieägartillskott läggs till anskaffningsvärdet. Skulle det verkliga värdet vara lägre än det redovisade värdet skrivs andelarna ned till det verkliga värdet om värdenedgången kan antas vara bestående.

Bolaget är moderbolag, men med stöd av ÅRL 7 kap 3§ upprättas inte någon koncernredovisning.

Kassaflödesanalys

Kassaflödesanalysen upprättas enligt indirekt metod. Det redovisade kassaflödet omfattar endast transaktioner som medfört in- eller utbetalningar.

Som likvida medel klassificerar företaget, förutom kassamedel, disponibla

tillgodohavanden hos banker och andra kreditinstitut samt kortfristiga likvida placeringar som är noterade på en marknadsplats och har en kortare löptid än tre månader från anskaffningstidpunkten. Förändringar i spärrade medel redovisas i investeringsverksamheten.

Leasingavtal

Samtliga leasingavtal där företaget är leasetagare redovisas som operationell leasing (hyresavtal). Leasingavgiften redovisas som en kostnad linjärt över leasingperioden. Uthyrning av kontorslokaler klassificeras som operationell leasing.

Nyckeltalsdefinitioner

Soliditet – Eget kapital och obeskattade reserver (med avdrag för uppskjuten skatt) i förhållande till balansomslutningen.

Avkastning på totalt kapital – Resultat före avdrag för räntekostnader i förhållande till balansomslutningen.

Avkastning på eget kapital – Resultat efter finansiella poster i förhållande till eget kapital och obeskattade reserver (med avdrag för uppskjuten skatt).

NOT 2: UPPSKATTNINGAR OCH BEDÖMNINGAR

Företagsledningen gör uppskattningar och bedömningar om framtiden. Dessa uppskattningar kommer sällan att motsvara det verkliga resultatet. De uppskattningar och antaganden som kan komma att leda till risk för väsentliga justeringar i redovisade värden för tillgångar och skulder är främst balanserade utvecklingsutgifter samt värdering av uppskjutna skattefordringar.

Balanserade utvecklingskostnader

Bolaget har balanserade utgifter för utvecklingsarbeten till ett värde av 18,4 Mkr i balansräkningen, vilka avser nedlagda utgifter avseende bolagets vidareutveckling

av tjänsteplattform. Denna plattform är basen för bolagets intäktmodell.

Företagsledningen prövar plattformarnas nyttjandevärde årligen eller när det finns indikation på att nyttjandevärdet understiger programvarornas bokförda värde. Styrelsens bedömning är att tjänsteplattformen kommer att generera kassaflöden som överstiger dess bokförda värde.

Uppskjuten skattefordran

Bolaget väljer att redovisa uppskjuten skattefordran avseende ackumulerade skattemässiga underskottsavdrag då styrelsens bedömning är att företaget kommer att kunna nyttja dessa i sin helhet.

NOT 3: TRANSAKTIONER MED NÄRSTÅENDE

Inköp och försäljning mellan koncernföretag

Nedan anges andelen av årets inköp och försäljning avseende koncernföretag.

	2016-07-01 -2017-06-30	2015-07-01 -2016-06-30
Inköp, (%)	22	18
Försäljning, (%)	-	-

89% (100) av aktiverade utvecklingkostnader avser koncerninterna inköp.

Bolaget har under räkenskapsåret 2016/17 köpt tjänster från dotterbolaget Sonetel Services Pvt Ltd. i Indien.

För perioden juli - december 2016 har bolaget erlagt konsultarvode motsvarande 65 TKR per månad till Swedish General Consulting AB för tjänster utförda av Henrik Thomé. Henrik Thomé övergick den 1 januari 2017 till att vara anställd i bolaget varefter inga konsultarvoden utgått. Henrik Thomés bolag Swedish General Consulting AB har i januari krediterat och till Sonetel återbetalat en konsultfaktura på 162 TSEK utställd 2016,

fakturan avsåg förskottsbetalning för arbete januari - februari 2017.

Swedish General Consulting AB har därtill till Sonetel tillhandahållit ett räntefritt lån om 300 TSEK från 2017-02-15 till 2017-03-06.

NOT 4: VALUTAKURSDIFFERENSER

I rörelseresultatet ingår valutakursdifferenser avseende rörelsefordringar och rörelseskulder enligt följande:

	2016-07-01 -2017-06-30	2015-07-01 -2016-06-30
Övriga rörelseintäkter	207 202	15 618
Övriga rörelsekostnader	-281 090	-129 416
Summa	-73 888	-113 798

NOT 5: ERSÄTTNING TILL REVISORERNA

	2016-07-01 -2017-06-30	2015-07-01 -2016-06-30
Mazars SET Revisionsuppdraget	54 650	29 680
Övriga tjänster	48 900	-
Summa	103 550	29 680

NOT 6: OPERATIONELLA LEASINGAVTAL

Framtida minimileaseavgifter, som ska erläggas avseende icke uppsägningsbara leasingavtal:

	2016-07-01 -2017-06-30	2015-07-01 -2016-06-30
Förfaller till betalning inom ett år	144 000	42 000
Förfaller till betalning senare än ett men inom 5 år	576 000	-
	720 000	42 000
Under perioden kostnadsförda leasingavgifter	72 000	42 000

I bolagets redovisning utgörs den operationella leasingen i allt väsentligt av hyrda lokaler. Avtalet om hyra löper på med en uppsägningstid på 3 månader.

NOT 7: LÖNER, ANDRA ERSÄTTNINGAR OCH SOCIALA KOSTNADER

Medelantalet anställda

	2016-07-01 -2017-06-30	2015-07-01 -2016-06-30
Kvinnor	1	-
Män	1	1
Totalt	2	1

Löner, ersättningar, sociala avgifter och pensionskostnader

	2016-07-01 -2017-06-30	2015-07-01 -2016-06-30
Löner och ersättningar till styrelsen och verkställande direktören	570 000	-

	2016-07-01 -2017-06-30	2015-07-01 -2016-06-30
Löner och ersättningar	316 317	-
	886 317	0
Sociala avgifter enligt lag och avtal	270 710	-
Pensionskostnader för styrelsen och verkställande direktören	8 947	8 946
Totalt	1 165 974	8 946

Styrelseledamöter och ledande befattningshavare

Antal styrelseledamöter på balansdagen

	2016-07-01 -2017-06-30	2015-07-01 -2016-06-30
Män	4	4
Totalt	4	4

Antal verkställande direktörer och andra ledande befattningshavare

	2016-07-01 -2017-06-30	2015-07-01 -2016-06-30
Män	1	1
Totalt	1	1

Konsultarvode till styrelseledamot har betalats ut till ett belopp av 390 Tkr (780).

NOT 8: ÖVRIGA RÄNTEINTÄKTER OCH LIKNANDE RESULTATPOSTER

	2016-07-01 -2017-06-30	2015-07-01 -2016-06-30
Ränteintäkter	32	838
Summa	32	838

NOT 9: RÄNTEKOSTNADER OCH LIKNANDE RESULTATPOSTER

	2016-07-01 -2017-06-30	2015-07-01 -2016-06-30
Övriga räntekostnader och liknande resultatposter	-1 289 219	-688 032
Summa	-1 289 219	-688 032

NOT 10: SKATT PÅ ÅRETS RESULTAT

	2016-07-01 -2017-06-30	2015-07-01 -2016-06-30
Uppskjuten skatt	1 092 588	224 720
Skatt på årets resultat	1 092 588	224 720
Redovisat resultat före skatt	-5 006 992	-1 022 719
Skatt beräknad enligt gällande skattesats (22%)	1 101 538	224 998
Skatteeffekt av ej avdragsgilla kostnader	-8 956	-290
Skatteeffekt av ej avdragsgilla intäkter	6	12
Redovisad skattekostnad	1 092 588	224 720

NOT 11: BALANSERADE UTGIFTER FÖR UTVECKLINGSBETEN

	2016-07-01 -2017-06-30	2015-07-01 -2016-06-30
Ingående anskaffningsvärden	19 817 954	15 001 814
Årets aktiverade utgifter, intern utveckling	6 967 473	4 816 140
Utgående ackumulerade anskaffningsvärden	26 785 427	19 817 954
Ingående avskrivningar	-6 066 041	-4 084 248
Årets avskrivningar	-2 301 860	-1 981 793
Utgående ackumulerade avskrivningar	-8 367 901	-6 066 041
Utgående restvärde enligt plan	18 417 526	13 751 913

**NOT 12: KONCESSIONER, PATENT,
LICENSER, VARUMÄRKEN SAMT
LIKNANDE RÄTTIGHETER**

	2016-07-01 -2017-06-30	2015-07-01 -2016-06-30
Ingående anskaffnings- värden	335 221	368 971
Årets aktiverade utgifter, intern utveckling	100 821	-
Försäljningar och utrangeringar	-	-33 750
Utgående ackumulerade anskaffnings- värden	436 042	335 221
Ingående avskrivningar	-134 088	-73 495
Årets avskrivningar	-74 714	-60 593
Utgående ackumulerade avskrivningar	-208 802	-134 088
Utgående restvärde enligt plan	227 240	201 133

**NOT 13: INVENTARIER, VERKTYG OCH
INSTALLATIONER**

	2016-07-01 -2017-06-30	2015-07-01 -2016-06-30
Ingående anskaffnings- värden	268 693	268 693
Årets förändringar	-	-
Utgående ackumulerade anskaffnings- värden	268 693	268 693
Ingående avskrivningar	-203 544	-173 311
Årets förändringar - Avskrivningar	-25 281	-30 233
Utgående ackumulerade avskrivningar	-228 825	-203 544
Utgående restvärde enligt plan	39 868	65 149

NOT 14: ANDELAR I KONCERNFÖRETAG

Dotterbolaget Sonetel Software Services ltd pvt debiterar månatligen moderbolaget för havda kostnader med ett påslag om 20%. Detta görs i enlighet med internationell praxis gällande armlängds avstånd mellan moder och dotterbolag, samt i enlighet med rekommendationer från det indiska dotterbolagets revisor. Detta leder till ackumulerade vinster i dotterbolaget. Uppskrivning av värdet på aktierna i dotterbolaget sker i enlighet med substansvärdet enligt det senaste reviderade bokslutet i det indiska dotterbolaget.

Siffrorna avseende indiska bolaget avser bokslutet 2017-03-31.

	2016-07-01 -2017-06-30	2015-07-01 -2016-06-30
Ingående anskaffningsvärde	2 330 788	1 485 788
Uppskrivning	1 235 000	845 000
Utgående ackumulerat anskaffningsvärde	3 565 788	2 330 788

Moderbolaget	Kapitalandel %	Rösträttsandel %	Antal aktier	Eget kapital	Resultat
Sonetel Software Services PVT LTD, Hyderabad, Indien	99,9	99,9	9 999	3 555 834	1 194 336
The Global Entrepreneur Ubique AB, 556964-4460, Stockholm	100,0	100,0	50 000	33 083	-7 087

NOT 15: UPPSKJUTEN SKATT

Skillnaden mellan å ena sidan den inkomstskatt som har redovisats i resultaträkningen samt å andra sidan den inkomstskatt som belöper sig på verksamheten utgörs av

	2016-07-01 -2017-06-30	2015-07-01 -2016-06-30
Uppskjuten skatteintäkt under året aktiverat skattevärde i underskottsavdrag	-1 092 588	-224 720
Uppskjuten skatt hänförlig till tidigare år	-2 931 282	-2 706 562
	-4 023 870	-2 931 282

Vid utgången av juni 2017 uppgick outnyttjade underskottsavdrag till 18 085 tkr (13 118 tkr)

NOT 16: AKTIEKAPITAL

Aktiekapitalet består av 4 022 511 st aktier med kvotvärde 0,25 kr.s

NOT 17: UPPSKRIVNINGSFOND

	2016-07-01 -2017-06-30	2015-07-01 -2016-06-30
Ingående saldo	2 265 000	1 420 000
Årets uppskrivningar	1 235 000	845 000
Ökning av aktiekapitalet genom fondemission	-352 476	-
Utgående saldo	3 147 524	2 265 000

NOT 18: SKULDER SOM REDOVISAS I FLERA POSTER

Företagets skulder till kreditinstitut redovisas under följande poster i balansräkningen:

	2016-07-01 -2017-06-30	2015-07-01 -2016-06-30
Långfristiga skulder		
Övriga skulder till kreditinstitut	3 971 151	9 397 436
Kortfristiga skulder:		
Övriga skulder till kreditinstitut	1 685 028	1 000 000
Summa skulder till kreditinstitut	5 656 179	10 397 436

Inga av skulderna förfaller senare än fem år från bokslutsdagen.

	2016-07-01 -2017-06-30	2015-07-01 -2016-06-30
Långfristig ej räntebärande leverantörsskuld	647 237	647 237

NOT 19: STÄLLDA SÄKERHETER

	2016-07-01 -2017-06-30	2015-07-01 -2016-06-30
För egna avsättningar och skulder		
Företags-inteckningar	2 500 000	2 500 000
Avseende Skulder till kreditinstitut		
Checkräknings-kredit	500 000	500 000

NOT 20: FÖRSLAG TILL DISPOSITION AV RESULTATET

Till årsstämmans förfogande står följande vinstmedel

	2016-07-01 -2017-06-30	2015-07-01 -2016-06-30
Överkursfond	47 644 983	11 668 200
Balanserade vinstmedel	-16 564 748	-8 857 339
Årets vinst	-3 914 404	-797 999
	27 165 831	2 012 862

Styrelsen föreslår att vinstmedlen disponeras så att

	2016-07-01 -2017-06-30	2015-07-01 -2016-06-30
i ny räkning överförs	27 165 831	2 012 862

Resultat- och balansräkningen kommer att föreläggas årsstämman 2017-12-19 för fastställelse.

Stockholm den 14 november 2017

Mats Sommarström
Styrelseordförande

Henrik Thomé
Verkställande direktör

Christopher Engman
Styrelseledamot

Tim Hansen
Styrelseledamot

Min revisionsberättelse har lämnats den 14 november 2017.

Jonas Helleklint
Auktoriserad revisor



Revisionsberättelse

Till bolagsstämman i Sonetel AB (publ)
Org. nr 556486-5847

RAPPORT OM ÅRSREDOVISNINGEN

Uttalanden

Jag har utfört en revision av årsredovisningen för Sonetel AB (publ) för räkenskapsåret 1 juli 2016 - 30 juni 2017.

Enligt min uppfattning har årsredovisningen upprättats i enlighet med årsredovisningslagen och ger en i alla väsentliga avseenden rättvisande bild av Sonetel AB (publ):s finansiella ställning per den 30 juni 2017 och av dess finansiella resultat och kassaflöde för året enligt årsredovisningslagen. Förvaltningsberättelsen är förenlig med årsredovisningens övriga delar.

Jag tillstyrker därför att bolagsstämman fastställer resultaträkningen och balansräkningen.

Grund för uttalanden

Jag har utfört revisionen enligt International Standards on Auditing (ISA) och god revisionssed i Sverige. Mitt ansvar enligt dessa standarder beskrivs närmare i avsnittet Revisorns ansvar. Jag är oberoende i förhållande till Sonetel AB (publ) enligt god revisorssed i Sverige och har i övrigt fullgjort mitt yrkesetiska ansvar enligt dessa krav.

Jag anser att de revisionsbevis jag har inhämtat är tillräckliga och ändamålsenliga som grund för mina uttalanden.

Annan information än årsredovisningen

Dokumentet "Årsredovisning Juli 2016 - Juni 2017" innehåller även annan information än årsredovisningen och den återfinns på sidorna 2 till 12 samt sidan 35. Det är styrelsen och verkställande direktören som har ansvaret för den andra informationen.

Mitt uttalande avseende årsredovisningen omfattar inte denna information och jag gör inget uttalande med bestyrkande avseende denna andra information.

I samband med min revision av årsredovisningen är det mitt ansvar att läsa den information som identifieras ovan och överväga om informationen i väsentlig utsträckning är oförenlig med årsredovisningen. Vid denna genomgång beaktar jag även den kunskap jag i övrigt inhämtat under revisionen samt bedömer om informationen i övrigt verkar innehålla väsentliga felaktigheter.

Om jag, baserat på det arbete som har utförts avseende denna information, drar slutsatsen att den andra informationen innehåller en väsentlig felaktighet, är jag skyldig att rapportera detta. Jag har inget att rapportera i det avseendet.

Styrelsens och verkställande direktörens ansvar

Det är styrelsen och verkställande direktören som har ansvaret för att årsredovisningen upprättas och att den ger en rättvisande bild enligt årsredovisningslagen. Styrelsen och verkställande direktören ansvarar även för den interna kontroll som de bedömer är nödvändig för att upprätta en årsredovisning som inte innehåller några väsentliga felaktigheter, vare sig dessa beror på oegentligheter eller på fel.

Vid upprättandet av årsredovisningen ansvarar styrelsen och verkställande direktören för bedömningen av bolagets förmåga att fortsätta verksamheten. De upplyser, när så är tillämpligt, om förhållanden som kan påverka förmågan att fortsätta verksamheten och att använda antagandet om fortsatt drift. Antagandet om fortsatt drift tillämpas dock inte om styrelsen och verkställande direktören avser att likvidera bolaget, upphöra med verksamheten eller inte har något realistiskt alternativ till att göra något av detta.

Revisorns ansvar

Mina mål är att uppnå en rimlig grad av säkerhet om huruvida årsredovisningen som helhet inte innehåller några väsentliga felaktigheter, vare sig dessa beror på oegentligheter eller på fel, och att lämna en revisionsberättelse som innehåller mina uttalanden. Rimlig säkerhet är en hög grad av säkerhet, men är ingen garanti för att en revision som utförs enligt ISA och god revisionssed i Sverige alltid kommer att upptäcka en väsentlig felaktighet om en sådan finns. Felaktigheter kan uppstå på grund av oegentligheter eller fel och anses vara väsentliga om de enskilt eller tillsammans rimligen kan förväntas påverka de ekonomiska beslut som användare fattar med grund i årsredovisningen.

Som del av en revision enligt ISA använder jag professionellt omdöme och har en professionellt skeptisk inställning under hela revisionen. Dessutom:

- identifierar och bedömer jag riskerna för väsentliga felaktigheter i årsredovisningen, vare sig dessa beror på oegentligheter eller på fel, utformar och utför granskningsåtgärder bland annat utifrån dessa risker och inhämtar revisionsbevis som är tillräckliga och ändamålsenliga för att utgöra en grund för mina uttalanden. Risken för att inte upptäcka en väsentlig felaktighet till följd av oegentligheter är högre än för en väsentlig felaktighet som beror på fel, eftersom oegentligheter kan innefatta agerande i maskopi, förfalskning, avsiktliga utelämnanden,

felaktig information eller åsidosättande av intern kontroll.

- skaffar jag mig en förståelse av den del av bolagets interna kontroll som har betydelse för min revision för att utforma granskningsåtgärder som är lämpliga med hänsyn till omständigheterna, men inte för att uttala mig om effektiviteten i den interna kontrollen.
- utvärderar jag lämpligheten i de redovisningsprinciper som används och rimligheten i styrelsens och verkställande direktörens uppskattningar i redovisningen och tillhörande upplysningar.
- drar jag en slutsats om lämpligheten i att styrelsen och verkställande direktören använder antagandet om fortsatt drift vid upprättandet av årsredovisningen. Jag drar också en slutsats, med grund i de inhämtade revisionsbevisen, om huruvida det finns någon väsentlig osäkerhetsfaktor som avser sådana händelser eller förhållanden som kan leda till betydande tvivel om bolagets förmåga att fortsätta verksamheten. Om jag drar slutsatsen att det finns en väsentlig osäkerhetsfaktor, måste jag i revisionsberättelsen fästa uppmärksamheten på upplysningarna i årsredovisningen om den väsentliga osäkerhetsfaktorn eller, om sådana upplysningar är otillräckliga, modifiera uttalandet om årsredovisningen. Mina slutsatser baseras på de revisionsbevis som inhämtas fram till datumet för revisionsberättelsen. Dock kan framtida händelser eller förhållanden göra att ett bolag inte längre kan fortsätta verksamheten.
- utvärderar jag den övergripande presentationen, strukturen och innehållet i årsredovisningen, däribland upplysningarna, och om årsredovisningen återger de underliggande transaktionerna och händelserna på ett sätt som ger en rättvisande bild.

Jag måste informera styrelsen om bland annat revisionens planerade omfattning och inriktning samt tidpunkten för den. Jag måste också informera om betydelsefulla iakttagelser under revisionen, däribland eventuella betydande brister i den interna kontrollen som jag identifierat under revisionen.

RAPPORT OM ANDRA KRAV ENLIGT LAGAR OCH ANDRA FÖRFATTNINGAR

Uttalanden

Utöver min revision av årsredovisningen har jag även utfört en revision av styrelsens och verkställande direktörens förvaltning för Sonetel AB (publ) för räkenskapsåret 1 juli 2016 - 30 juni 2017 samt av förslaget till dispositioner beträffande bolagets vinst eller förlust.

Jag tillstyrker att bolagsstämman disponerar vinsten enligt förslaget i förvaltningsberättelsen och beviljar styrelsens ledamöter och verkställande direktören ansvarsfrihet för räkenskapsåret.

Grund för uttalanden

Jag har utfört revisionen enligt god revisionsd i Sverige. Mitt ansvar enligt denna beskrivs närmare i avsnittet Revisorns ansvar. Jag är oberoende i förhållande till Sonetel AB (publ) enligt god revisorsd i Sverige och har i övrigt fullgjort mitt yrkesetiska ansvar enligt dessa krav.

Jag anser att de revisionsbevis jag har inhämtat är tillräckliga och ändamålsenliga som grund för mina uttalanden.

Styrelsens och verkställande direktörens ansvar

Det är styrelsen som har ansvaret för förslaget till dispositioner beträffande bolagets vinst eller förlust. Vid förslag till utdelning innefattar detta bland annat en bedömning av om utdelningen är försvarlig med hänsyn till de krav som bolagets

verksamhetsart, omfattning och risker ställer på storleken av bolagets egna kapital, konsolideringsbehov, likviditet och ställning i övrigt.

Styrelsen ansvarar för bolagets organisation och förvaltningen av bolagets angelägenheter. Detta innefattar bland annat att fortlöpande bedöma bolagets ekonomiska situation och att tillse att bolagets organisation är utformad så att bokföringen, medelsförvaltningen och bolagets ekonomiska angelägenheter i övrigt kontrolleras på ett betryggande sätt. Den verkställande direktören ska sköta den löpande förvaltningen enligt styrelsens riktlinjer och anvisningar och bland annat vidta de åtgärder som är nödvändiga för att bolagets bokföring ska fullgöras i överensstämmelse med lag och för att medelsförvaltningen ska skötas på ett betryggande sätt.

Revisorns ansvar

Mitt mål beträffande revisionen av förvaltningen, och därmed mitt uttalande om ansvarsfrihet, är att inhämta revisionsbevis för att med en rimlig grad av säkerhet kunna bedöma om någon styrelseledamot eller verkställande direktören i något väsentligt avseende:

- företagit någon åtgärd eller gjort sig skyldig till någon försummelse som kan föranleda ersättningskyldighet mot bolaget, eller
- på något annat sätt handlat i strid med aktiebolagslagen, årsredovisningslagen eller bolagsordningen.

Mitt mål beträffande revisionen av förslaget till dispositioner av bolagets vinst eller förlust, och därmed mitt uttalande om detta, är att med rimlig grad av säkerhet bedöma om förslaget är förenligt med aktiebolagslagen.

Rimlig säkerhet är en hög grad av säkerhet, men ingen garanti för att en revision som utförs enligt god revisionsd i Sverige alltid kommer att upptäcka åtgärder eller försummelser som kan föranleda ersättningskyldighet mot bolaget, eller att

ett förslag till dispositioner av bolagets vinst eller förlust inte är förenligt med aktiebolagslagen.

Som en del av en revision enligt god revisionsred i Sverige använder jag professionellt omdöme och har en professionellt skeptisk inställning under hela revisionen. Granskningen av förvaltningen och förslaget till dispositioner av bolagets vinst eller förlust grundar sig främst på revisionen av räkenskaperna. Vilka tillkommande granskningsåtgärder som utförs baseras på min professionella bedömning med utgångspunkt i risk och väsentlighet. Det innebär att jag fokuserar granskningen på sådana åtgärder, områden och förhållanden som är väsentliga för verksamheten och där avsteg och

överträdelser skulle ha särskild betydelse för bolagets situation. Jag går igenom och prövar fattade beslut, beslutsunderlag, vidtagna åtgärder och andra förhållanden som är relevanta för mitt uttalande om ansvarsfrihet. Som underlag för mitt uttalande om styrelsens förslag till dispositioner beträffande bolagets vinst eller förlust har jag granskat om förslaget är förenligt med aktiebolagslagen.

Stockholm den 14 november 2017

Jonas Helleklint
Auktoriserad revisor

Definitioner

AI - artificiell intelligens, machine learning. Funktioner utförda av datorer som normalt kräver mänsklig intelligens. Avseende Sonetels programvara innebär detta en uppbyggnad av funktioner som gradvis automatiserar kundinteraktioner.

Aktiva företag - Betalande kunder som under den gångna perioden aktivt använt tjänsten eller haft ett abonnemang under perioden och som vid periodens utgång bibehållit ett positivt saldo på sitt förbetalda Sonetelkonto.

Aktiva användare - Anställda inom Aktiva företag som är anslutna med egna inloggningsuppgifter till Sonetels SAAS-tjänst.

API - Application programming interface, eller applikationsprogrammeringsgränssnitt. Ett API tillgängliggör en applikationsfunktioner på ett sätt som gör att andra applikationer kan integrera och nyttja dessa. Exempel är när en app använder Facebooks API för låta användare logga in med sin Facebookidentitet.

EBIT (rörelseresultat) - Nettoomsättning minus rörelsens kostnader.

EBIT-marginal (rörelsemarginal) - EBIT (rörelseresultat) i förhållande till nettoomsättningen.

Finansnetto - Netto av finansiella intäkter och finansiella kostnader.

Freemiumtjänst - en gratis bastjänst som mot ersättning kan uppgraderas för att få tillgång till ytterligare tjänster.

Historiskt betalande kunder - Kunder som erlagt ersättning till Sonetel någon gång sedan 2010. En majoritet av dessa kunder är inte längre aktiva kunder även om de har kvar sitt Sonetelkonto.

Resultat efter skatt - För del av räkenskapsår beräknas denna med en schablonskattesats om 22%.

Resultat efter skatt per genomsnittligt antal aktie - Resultat efter skatt i förhållande till genomsnittligt antal utestående aktier efter utspädning.

SAAS-tjänst - Software as a service, en typ av molntjänst där mjukvaran levereras som tjänst över Internet, som t.ex. Salesforce, Citrix, Google apps, Office 365 eller Spotify.

Soliditet - Eget kapital i förhållande till summa tillgångar.

