



# Delårsrapport

## Jetpak Top Holding AB (publ)

1 januari – 30 september 2020

# Jetpak Top Holding AB (publ)

1 januari – 30 september 2020

Kvartalets intäkter uppgick till TSEK:

218 135

Rörelseresultatet uppgick till TSEK:

22 905

Kvartalets rörelsemarginal uppgick till:

10,5 %

## Tredje kvartalet: 1 juli - 30 september 2020

- Totala intäkter ökade med 1,4 % till 218 135 (215 092) TSEK
- Den organiska tillväxten blev -8,4 %
- Bruttomarginalen uppgick till 31,0 % (34,2 %)
- Rörelseresultatet uppgick till 22 905 (22 642) TSEK
- Justerat EBITA resultat uppgick till 23 613 (22 965) TSEK
- Periodens resultat uppgick till 15 110 (16 332) TSEK
- Resultat per aktie, före och efter utspädning, uppgick till 1,26 (1,36) SEK
- Kassaflöde från den löpande verksamheten uppgick till 21 551 (26 072) TSEK
- Likvida medel uppgick till 54 257 (60 842) TSEK
- Nettoskuld i förhållande till justerad EBITDA R12: 1,8 (1,4)

## Delåret: 1 januari - 30 september 2020

- Totala intäkter ökade med 2,3 % till 661 119 (646 375) TSEK
- Den organiska tillväxten blev -10,3 %
- Bruttomarginalen uppgick till 30,5 % (34,9 %)
- Rörelseresultatet uppgick till 46 022 (69 273) TSEK
- Justerat EBITA resultat uppgick till 48 146 (69 902) TSEK
- Periodens resultat uppgick till 27 675 (48 570) TSEK
- Resultat per aktie, före och efter utspädning, uppgick till 2,31 (4,05) SEK
- Kassaflöde från den löpande verksamheten uppgick till 51 330 (23 514) TSEK

## Finansiella nyckeltal

(Belopp i TSEK om ej annat anges)	Q3		Jan-sep		Jan-dec
	2020	2019	2020	2019	2019
Totala intäkter	218 135	215 092	661 119	646 375	864 488
Total tillväxt %	1,4	6,4	2,3	6,0	4,6
Nettoomsättning	211 224	209 206	640 537	628 862	838 426
Tillväxt nettoomsättning %	1,0	5,7	1,9	5,8	4,0
Bruttoresultat	67 545	73 543	201 835	225 850	299 827
Bruttomarginal %	31,0	34,2	30,5	34,9	34,7
Rörelseresultat	22 905	22 642	46 022	69 273	91 634
Rörelsemarginal %	10,5	10,5	7,0	10,7	10,6
Periodens resultat	15 110	16 332	27 675	48 570	67 205
Resultat per aktie	1,26	1,36	2,31	4,05	5,60
Soliditet %	57,8	61,4	57,8	61,4	62,3
<b>Fördelning per segment</b>					
Nettoomsättning Express Ad-hoc	81 063	104 730	250 199	319 449	423 491
Nettoomsättning Express Systemized	130 161	104 476	390 338	309 413	414 935
Försäljningstillväxt % Express Ad-hoc	-22,6	9,2	-21,7	9,9	7,4
Försäljningstillväxt % Express Systemized	24,6	2,4	26,2	1,9	0,8
Bruttomarginal % Express Ad-hoc	42,9	46,1	41,5	46,3	45,7
Bruttomarginal % Express Systemized	21,9	20,3	21,8	21,4	21,1
<b>Nyckeltal kopplade till uppsatta finansiella mål</b>					
Justerad EBITA*	23 613	22 965	48 146	69 902	92 856
Justerad EBITA-marginal %*	10,8	10,7	7,3	10,8	10,7
Nettoskuld	177 989	161 350	177 989	161 350	131 863
Nettoskuld i förhållande till justerad EBITDA R12, ggr*	1,8	1,4	1,8	1,4	1,1
Organisk tillväxt %	-8,4	5,7	-10,3	4,1	3,5

\*APM, hänvisning till "Definitioner och finansiella nyckeltal"

## Q3 2020: Förbättringar under ett utmanande kvartal

Efter ett mycket utmanande andra kvartal, hade Jetpak under det tredje kvartalet en god utveckling med ökad omsättning och förbättrade marginaler. Det lyckades vi med tack vare ett starkt fokus på kommersiella initiativ såväl som på kostnadskontroll, och detta under ett fortsatt utmanade affärsklimat.

Jetpaks omsättning för det tredje kvartalet uppgick till 218,1 MSEK, en ökning med 1,4% jämfört med samma period föregående år. Rörelsevinsten för kvartalet uppgick till 22,9 MSEK, vilket var något bättre än föregående års nivå på 22,6 MSEK.

Efterfrågan på våra flygburna logistik tjänster ökade gradvis under kvartalet och särskilt våra större konton närmade sig normala intäktsnivåer. Efterfrågan på våra landbaserade kurirtjänster var stabil jämfört föregående år, därutöver även supportad av nya vunna affärer inom vårt Express Systemized segment.

Jetpaks marknadsandel låg på en stabil relativ nivå inom både Express Ad-hoc och Express Systemized-segmenten, med en marginell ökning inom vissa flygbaserade Ad-hoc produkter, tack vare en ökad utbudsfrekvens och ökad efterfrågan för våra snabbaste och mest flexibla logistiklösningar.

Även om utbudssidan, i form av flygburen kapacitet, ökade något under kvartalet, så uppgick den till mindre än 25% av de antal flygavgångar vi hade tillgång till före pandemin. Speciellt vårt europeiska och intraskandinaviska flygnätverk påverkades negativt av fortsatta reserestriktioner och en generell kapacitetsbrist.

Tack vare en viss förbättring av både flygkapacitet och kundefterfrågan under kvartalet så såg vi en förbättring av produktmixen, med en ökad andel flygbaserade produkter inom Express Ad-hoc segmentet, vilka har en god bruttomarginal. Ett förbättrat flygnätverk jämfört det andra kvartalet, speciellt inom Norge och Sverige, spelade en viktig roll för kvartalets intäkter och produktmarginaler.

Ett kapacitetstillägg för de snabbaste flygprodukterna infördes i april, något som har applicerats även under detta kvartal, eftersom Jetpaks produktionskostnader har ökat för dessa produkter genom att bland annat alternativa nätverkslösningar behövts nyttjats för att lösa våra kunders transportbehov.

Kostnadskontroll har varit ett högt prioriterat område under detta kvartal och våra indirekta kostnader har kontinuerligt följts upp och justerats, för att undvika försämrade förhållanden jämfört omsättningsutvecklingen. Tillfälliga personalreduceringsregler har nyttjats främst i de skandinaviska länderna under kvartalet, men kombinationen av ett fortsatt mycket reducerat europeiskt flygnätverk, samt vissa avslutade statliga stödåtgärder har resulterat i permanenta varsel i Belgien och i Finland.

Arbetsprocesser har tillfälligtvis förändrats för att minimera infektionsrisken bland medarbetare och åtgärder har vidtagits för att säkerställa den sociala distansen och för att i möjligaste mån kunna undvika arbetspendling i rusningstrafik.

Vår likviditetsposition var fortsatt stark, tack vare en kombination av genomförda leverantörförhandlingar och fokus på kundbetalningsprocessen.

Integrationen av Jetpak Danmark (nu namnändrat från tidigare 3D Logistik) fortsatte under kvartalet, även om vissa kostnadsmissiga och kommersiella synergier har försenats något i förhållande till ursprunglig tidplan på grund av covid-19.



Kenneth Marx. VD

En genomgång och validering av Jetpak's strategiska mål genomfördes under kvartalet, inklusive fokusområden för den kommande 12-månadersperioden. Europeisk nätverks-expansion och specialiserade distributionstjänster kommer att vara nyckelområden, tillsammans med partnerprogram och fortsatta kostnadseffektiviseringsåtgärder.

Även fortsatt utveckling inom ESG-området (Environment, Social & Governance) kommer att vara prioriterat. Jetpak kommer därför bland annat att implementera ett visselblåsar-program, lansera ytterligare koldioxidreducerande initiativ, samt även gå med i FN:s Global Compact-program och säkerställa implementationen inom företaget av FN:s 10 principer.

Nya vågor av covid-19 kan leda till ytterligare reserestriktioner och minskad efterfrågan, vilket i sin tur kan leda till en minskad tillgänglig flygkapacitet för Jetpak. För att minimera påverkan från denna risk har Jetpak tagit fram en beredskapsplan med fokus på alternativa nätverkslösningar och kostnadskontroll. Men denna pandemi för även med sig vissa affärsmöjligheter för Jetpak, rörande bland annat distribution av covid-19 testkit och kommande vaccinleveranser som kräver specialiserade och temperaturkontrollerade logistiklösningar.

Baserat på våra hittillsvarande resultat och tagna initiativ så hyser vi viss optimism inför det fjärde kvartalet – även om affärspåverkan från en fortsatt covid-19 spridning gör utsikterna mycket osäkra.

Baserat på vår genomförda strategiska genomgång samt utfallet för det tredje kvartalet så kvarstår våra långsiktiga mål om att uppnå en årlig organisk tillväxt på 5 % sett över en konjunkturcykel, med en justerad rörelsemarginal på 12 %.

Kenneth Marx, verkställande direktör



## Allmänt om verksamheten

Jetpak ska vara kundens enklaste och snabbaste alternativ för prioriterade dörr-till-dörr leveranser.

Jetpak erbjuder lösningar för både spontana transportbehov och för skräddarsydd logistik. Jetpak verkar primärt inom CEP-marknaden ("Courier, Express and Parcel"), och bolagets verksamhet segmentuppdelas enligt regelverket IFRS 8 i ett Express Ad-hoc segment för spontana transportbehov samt i ett Express Systemized segment med en högre andel repetitiva intäkter.

Jetpak finns representerat på fler än 170 orter runt om i Norden och Europa.

Jetpak har ett unikt och flexibelt kunderbudande, normalt baserat på tillgången till cirka 4 000 dagliga flygavgångar samt ett omfattande distributionsnätverk med drygt 800 budbilar.

Detta är något som möjliggör för Jetpak att 24/7/365 kunna leverera den snabbaste och mest omfattande sammadagstjänsten. Detta kan kompletteras ytterligare med en unik skräddarsydd nästadaagstjänst för systemsatta transporter.

### Jetpak Top Holding AB (publ)

Jetpak Top Holding AB (publ), med organisationsnummer 559081-5337, är alltsedan den femte december 2018 noterat på Nasdaq First North Premier Growth Market och handlas med ISIN-koden SE0012012508 under kortnamnet JETPAK.

Jetpak Top Holding AB (publ), samt dess dotterföretag, benämns i denna rapport även "bolaget", "koncernen" eller "Jetpak".

Även aktiebolaget Jetpak Top Holding AB (publ) kallas ibland "Jetpak".

Med varje hänvisning till styrelsen menas styrelsen för Jetpak Top Holding AB (publ).

## Tredje kvartalet

1 juli 2020 - 30 september 2020

### Väsentliga händelser under perioden

Även detta kvartal har i hög grad påverkats av den pågående coronapandemin (covid-19). Företagsledningen har under kvartalet därför fortsatt att kontinuerligt utvärdera eventuell finansiell- och verksamhetspåverkan från coronaviruspandemins effekter och har vidtagit åtgärder med syfte att risk- och skademinimera effekterna från detta virus.

Jetpak har under kvartalet fortsatt att använda sig av en "capacity surcharge", vilken infördes i april och är ett kapacitetstillägg på flygtransporter, för att kompensera för ett kraftigt minskat trafikutbud och därmed ökade fraktrater samt ändrade handling rutiner. Tillägget påverkar de flygbaserade produkterna Jetpak Direct, Jetpak Next Day, Linehaul och Customer Specific.

Jetpak har under det tredje kvartalet även fortsatt att nyttja möjligheten med tillfälliga bidrag och lättnadsåtgärder som regeringar och myndigheter ställt till förfogande i de länder vari Jetpak bedriver sin verksamhet. I Sverige har reglerna om korttidspermittering nyttjats. Även i Norge, Danmark, Finland och Belgien har motsvarande regler kring lönestöd och tillfälliga permitteringssystem nyttjats.

De ekonomiska stöd som bolaget har erhållit har redovisats i form av minskade personalkostnader och har påverkat kvartalets resultat med knappt 1,7 MSEK - och totalt hittills under året med drygt 5,3 MSEK.

Utöver de tillfälliga regler som minskar personalkostnaderna har Jetpak under kvartalet fortsatt med att ha ett stort fokus på kostnadskontroll.

Under kvartalet har integrations- och synergjarbetet med det i början av året förvärvade danska bolaget 3D Logistik A/S fortsatt. Bland annat har ett namnbyte genomförts till "Jetpak Danmark A/S" och samtliga bilar som har kört för 3D Logistik (ca. 120 stycken) är numera röd-vita och Jetpak-märkta.

Förvärvsanalysen av den förvärvade enheten har tidigare upprättats enligt IFRS 3 och har under kvartalet inte justerats, men den är dock i enlighet med IFRS 3, fortsatt preliminär.



## Rörelsens intäkter

Koncernens totala intäkter för kvartalet uppgick till 218 135 (215 092) TSEK, vilket var en ökning med 3 043 TSEK, motsvarande en tillväxt på 1,4 % jämfört med samma period föregående år.

Den förvärvade danska verksamheten bidrog under kvartalet med en nettoomsättning uppgående till 29 961 TSEK, vilket utgjorde 15,5 % av de totala intäkterna.

Koncernen påverkades under kvartalet av nettomässigt negativa valutaeffekter, totalt uppgående till -8 614 (400) TSEK, jämfört med motsvarande period föregående år - i allt väsentligt ett resultat av en under kvartalet fortsatt försvagad norsk krona i förhållande till bolagets svenska rapporteringsvaluta. Det är i sammanhanget värt att notera att de enskilda Jetpakländerna har en hög andel naturlig valutahedging, tack vare att logistik-intäkter i ett lands valuta till största delen motsvaras av operativa kostnader i samma valuta.

Koncernens underliggande organiska tillväxt för perioden uppgick till -8,4 % (justerat för valuta- och förvärvseffekter från den danska verksamheten).

Segmentet Express Systemized ökade omsättningen till 130 161 TSEK, vilket motsvarade en ökning med 24,6 % jämfört med motsvarande kvartal föregående år. Den enskilt största drivkraften till ökningen var av att majoriteten av den förvärvade danska verksamheten adderar till detta segment. Efter justering för valuta- och förvärvseffekter uppgick den underliggande organiska tillväxten inom segmentet ändå till 2,3 %. En generellt ökad e-handelsvolym under coronavirusperioden har bidragit till tillväxten inom detta segment.

Intäkterna inom bolagets Express Ad-hoc segment uppgick under kvartalet till 81 063 TSEK, vilket var en minskning med -22,6 % jämfört med motsvarande kvartal föregående år. Efter justering för valuta- och förvärvseffekter uppgick det underliggande organiska omsättningstappet för segmentet till -22,7 %. Eftersom Jetpaks snabbaste och mest spontana transportprodukter återfinns inom detta segment så har effekten av färre tillgängliga flygavgångar genom flygbolagens minskade turtäthet på grund av coronaviruspandemin slagit hårdast inom detta segment. Samtidigt är det detta segment som har bäst förutsättningar att också komma att öka snabbt, då ekonomierna öppnar upp och antalet flygavgångar ökar.

## Resultat och marginaler

Bruttomarginalen för kvartalet uppgick till 31,0 % (34,2 %), motsvarande ett bruttoreultat uppgående till 67 545 (73 543) TSEK. Den underliggande förändringen av bruttomarginalen förklaras i huvudsak av en ändrad produktmix mellan kvartalen. Volymandelen Express Ad-hoc omsättning i jämförelse med total omsättning, uppgick nämligen under kvartalet till 37,2 % (48,7 %), motsvarande en volymminskning mellan perioderna uppgående till 11,5 procentenheter.

Övriga externa kostnader, som ej är hänförliga till direkta kostnader, minskade gentemot föregående år till -6 815 (-9 503) TSEK. Personalkostnader, ej hänförliga till direkta personalkostnader, uppgick till -30 668 (-33 589) TSEK och påverkades av effekter från tillfälliga permitteringar, men även i form av övriga personalkostnadsreducerande åtgärder.

Avskrivningarna av materiella och immateriella anläggningstillgångar uppgick till -7 156 (-7 809) TSEK. I detta kvartals belopp ingår 708 TSEK i form av avskrivning på kundrelationer hänförliga till den förvärvade danska verksamheten, i enlighet med reglerna i IFRS 3.

Totala intäkter ökade med:

**1,4 %**

Den underliggande organiska tillväxten blev:

**-8,4 %**

Rörelseresultatet för kvartalet uppgick till 22 905 (22 642) TSEK, vilket var en ökning med 263 TSEK jämfört med motsvarande kvartal föregående år.

Rörelsemarginalen för kvartalet uppgick sålunda till 10,5 % (10,5 %).

Justerad EBITA uppgick till 23 613 (22 965) TSEK, motsvarande en justerad EBITA marginal uppgående till 10,8 % (10,7 %). Skillnaden mellan rörelseresultatet och justerat EBITA resultat består av avskrivningen för de förvärvade kundrelationerna.

Finansiella intäkter uppgick till -3 (51) TSEK och finansiella kostnader uppgick till -3 532 (-2 286) TSEK, i huvudsak bestående av räntekostnader för upptagna lån.

Periodens resultat efter finansiella poster uppgick till 19 371 (20 407) TSEK.

Periodens resultat efter beräknad skatt uppgick till 15 110 (16 332) TSEK.

Resultat per aktie uppgick till 1,26 (1,36) SEK, före och efter utspädning, beräknat på 11 999 781 stycken stamaktier - ett mellan åren oförändrat genomsnittligt antal aktier.

## Rörelsens kassaflöde

Kassaflödet från den löpande verksamheten uppgick till 21 551 (26 072) TSEK. Den kvartalsvisa nettoförändringen mellan åren drevs huvudsakligen av högre skatte- och räntekostnader.

Från investeringsverksamheten uppgick kassaflödet under perioden till -2 476 (-1 964) TSEK, vilket i huvudsak drevs av mjukvaruinvesteringar i JENA systemet.

# Delårsperioden

1 januari – 30 september 2020

## Rörelsens intäkter

Totala intäkter för delåret uppgick till 661 119 (646 375) TSEK, en ökning med 2,3 % jämfört med motsvarande period föregående år.

Förvärvseffekten från den danska verksamheten uppgick till 99 669 TSEK och valutaeffekten, från främst negativa omräkningseffekter från en försvagad norsk krona jämfört den svenska rapporteringsvalutan, uppgick under perioden till -18 067 TSEK.

Underliggande organisk tillväxt uppgick till -10,3 %, efter justering för förvärvs- och valutaeffekter enligt ovan.

Intäkterna inom segment Express Systemized ökade med 80 925 TSEK till 390 338 (309 413) TSEK under perioden, motsvarande en tillväxt på 26,2 %. Den huvudsakliga orsaken var att större delen av det förvärvade danska verksamhetens intäkter inkluderades i detta segment. Efter justering för förvärvs- och valutaeffekter blev den underliggande organiska tillväxten i segmentet 1,7 %. Att den underliggande organiska tillväxten inom detta segment ökade, trots pandemi, beror på att detta segment i högre grad innehåller landbaserade transporter och som därmed inte har påverkats i lika hög grad av ett under perioden försämrat flygnätverk – i kombination med en generellt ökad e-handel.

Totala intäkter ökade med:

**2,3 %**

Den underliggande organiska tillväxten blev:

**-10,3 %**

Intäkterna inom bolagets Express Ad-hoc segment minskade under perioden med 69 259 TSEK, till 250 199 (319 449) TSEK, motsvarande ett omsättningstapp på -21,7 %. Efter justering för valuta- och förvärvseffekter blev den organiska negativa tillväxten för segmentet -22,7 %. Störst tapp stod Sverige, Norge och Belgien för, med omsättningstapp uppgående till -26 362 TSEK, -25 401 TSEK respektive -11 516 TSEK.

## Resultat och marginaler

Bruttomarginalen uppgick till 30,5 % (34,9 %). Marginalförsämringen mellan åren beror på en förändrad produktmix, i sin tur en konsekvens av påverkan från covid-19.

Övriga externa kostnader uppgick till -28 280 (-30 814) TSEK.

Personalkostnaderna uppgick till -105 436 (-102 684) TSEK. Årets utfall påverkades av förvärvseffekter från den danska verksamheten. Beloppen påverkades även av statliga stödåtgärder, samt av vakanser där ersättningsrekryteringar ej gjorts under perioden.

Avskrivningarna av materiella och immateriella tillgångar uppgick till -22 097 (-23 079) TSEK. Periodens avskrivningar på nyttjanderätter uppgick till 14 836 (16 324) TSEK. Resten av avskrivningskostnaden drevs till största del av tidigare gjorda investeringar i bolagets affärssystem JENA. I delårets avskrivningskostnad ingår även 2 124 TSEK i form av avskrivning på kundrelationer hänförliga till den förvärvade danska verksamheten, i enlighet med reglerna i IFRS 3.

Rörelseresultatet uppgick till 46 022 (69 273) TSEK och rörelsemarginalen uppgick till 7,0 % (10,7 %).

Justerad EBITA uppgick till 48 146 (69 902) TSEK, motsvarande en justerad EBITA marginal uppgående till 7,3 % (10,8 %). Skillnaden mellan rörelseresultatet och justerat EBITA resultat består, enligt beskrivning ovan, av avskrivningen på förvärvade kundrelationer från den danska verksamheten.

Finansiella intäkter uppgick till 130 (93) TSEK och finansiella kostnader uppgick till -10 674 (-8 886) TSEK, i huvudsak bestående av bankavgifter och räntekostnader för upptagna lån.

Periodens resultat före skatt uppgick till 35 479 (60 610) TSEK  
Periodens resultat efter beräknad skatt uppgick till 27 675 (48 570) TSEK.

Resultat per aktie uppgick till 2,31 (4,05) SEK före och efter utspädning, beräknat på 11 999 781 stycken stamaktier, ett mellan åren oförändrat genomsnittligt antal.

## Finansiell ställning

Soliditeten uppgick per balansdagen till 57,8 % (61,4 %) och det egna kapitalet uppgick till 605 985 (605 366) TSEK.

Totala tillgångar uppgick vid periodens slut till 1 048 325 (985 358) TSEK.

Nettoskulden uppgick på balansdagen till 177 989 (161 350) TSEK. Bolagets nettoskuld i förhållande till justerad EBITDA på rullande tolv månadersbasis (R12) uppgick till 1,8 (1,4).

## Likviditet och kassaflöde

Vid periodens utgång uppgick koncernens likvida medel till 54 257 (60 842) TSEK.

Därutöver har koncernen tillgång till en outnyttjad checkräkningskredit (overdraft facility)

Rörelsemarginalen hittills i år:

**7,0 %**



uppgående till 30 000 TSEK.

Kassaflödet från den löpande verksamheten uppgick till 51 330 (23 513) TSEK. Förändringen mellan åren har bland annat påverkats av en ökad leverantörsskuld, tack vare genomförda omförhandlingar med leverantörer om förlängda kredittider.

Från investeringsverksamheten uppgick kassaflödet under perioden till -48 163 (-5 296) TSEK, där skillnaden mellan perioderna beror på en under året reglerad köpeskilling av 3D Logistik A/S uppgående till 41 011 TSEK.

Kassaflödet från finansieringsverksamheten uppgick till -18 339 (-19 736) TSEK, vilket främst påverkades av under det första kvartalet upptagen extern lånefacilitet, som nyttjats som delbetalning av förvärvet av 3D Logistik A/S.

## Medarbetare

Medelantalet heltidsekvivalenter i koncernen under perioden uppgick till 225 (198), varav 33 % (32 %) kvinnor. I samband med förvärvet av 3D Logistik i Danmark i januari 2020 tillkom 32 medarbetare, varav 11 (34 %) var kvinnor.

## Risker och osäkerhetsfaktorer

Exponering och hantering av risker är en naturlig del av en affärsverksamhet. En risk definieras som en osäkerhet inför att en händelse ska inträffa som kan komma att påverka bolagets förmåga att nå fastställda mål. Jetpaks riskfokus ligger på att identifiera, förebygga samt att förbereda handlingsplaner som gör det möjligt att begränsa eventuella skador som risker kan orsaka. Risker kan, även om de framgångsrikt förebyggs, ändå komma att påverka verksamheten negativt. Jetpak har delat in identifierade risker i undergrupperna marknads- och verksamhetsrisker, finansiella samt regulatoriska risker.

### Risker relaterade till coronaviruset

En ny separat identifierad risk som uppstått under 2020 rör den framtida påverkan på bolaget som kan inträffa som ett resultat av den fortsatta utvecklingen av coronaviruset (covid-19). Med den höga grad av osäkerhet som omger situationen, inklusive potentiella ytterligare initiativ från myndigheter, kunder, leverantörer och andra intressenter är det fortsatt svårt att överblicka den fulla finansiella påverkan som situationen kan ha på bolaget. Per den 30 september fanns det ingen signifikant pandemipåverkan på någon balanspost.

För mer detaljerad redogörelse och genomgång av bolagets identifierade risker hänvisas till koncernens årsredovisning för räkenskapsåret 2019.

## Händelser efter perioden

Coronapandemin (covid-19) har fortsatt att påverka bolaget även under inledningen av det fjärde kvartalet, bland annat genom att de nordiska flygbolagen fortsatt opererar med en begränsad tidtabell, i kombination med att den underliggande ekonomiska aktiviteten är fortsatt reducerad inom Jetpaks hemmamarknader.

Bolaget har därför, under inledningen av det fjärde kvartalet, fortsatt att nyttja de tillfälliga bidrag och lättnadsåtgärder som regeringar och myndigheter ställt till förfogande i de länder vari Jetpak bedriver verksamhet.

Även kapacitetstillägget på flygtransporter, för att kompensera för ett minskat trafikutbud och därmed ökade fraktrater samt ändrade handling rutiner, är fortsatt i kraft.

Eftersom osäkerheten är fortsatt mycket stor rörande den globala påverkan från denna pandemi och dess effekter på bolaget under kommande kvartal så kommer Jetpak även framledes att noggrant följa utvecklingen och fortsätta att vidta nödvändiga åtgärder i enlighet med upprättade beredskapsplaner – allt i syfte att minimera covid-19 pandemins effekter på bolaget.

## Segmentsinformation

Jetpaks intäkter fördelar sig på två segment enligt definitionen i regelverket IFRS 8: Express Ad-hoc och Express Systemized.

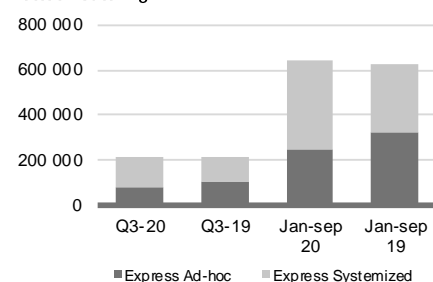
Express Ad-hoc omfattar ad hoc-beställningar av flexibla och tidskritiska kurirtjänster, medan Express Systemized utgörs av mer systemsatta leveranser.



### Express Ad-hoc

Inom segmentet Express Ad-hoc tillhandahålls bolagets transporttjänster (både mark- och flygburna), som karaktäriseras av ett spontant uppstått kundbehov, även kallat ad hoc. Huvudsaklig marktjänst drivs genom produkten Courier Express och huvudsakliga flygburna tjänster drivs genom produkterna Jetpak Direct och Jetpak Next Day.

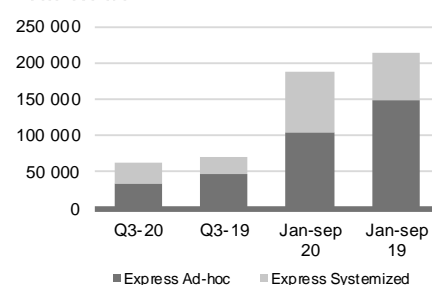
Nettoomsättning



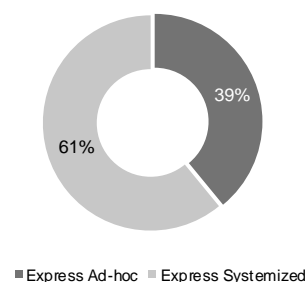
### Express Systemized

Inom segmentet Express Systemized tillhandahålls bolagets transporttjänster (både mark- och flygburna), vilka karaktäriseras av ett systematiskt eller planerat kundbehov. Huvudsaklig marktjänst drivs genom produkten Courier Logistics och huvudsakliga flygburna tjänster drivs genom produkterna Customer Specific och Linehaul.

Bruttoresultat



Ack. nettoomsättning 2020



### Segmentsindelade Intäkter och resultat

Härefter redovisas koncernens intäkter och resultat för varje rapporterbart segment enligt IFRS 8. Nettoomsättning består enbart av externa intäkter. Vidare reflekterar nedan tabeller de reallokeringar som är kopplade till bolagets handlingstationer med egenanställd personal, det vill säga att vissa av bolagets personalkostnader och övriga externa kostnader klassas som direkta kostnader inom ramen för segmentsrapporteringen.

Noterbart är att Jetpak under året sett en ändring i produktmixen, där produktsegmentet Express Systemized ökat från föregående års ackumulerade omsättningsandel på 49 % till 61 % i år. Ombalanseringen mellan segmenten drevs dels av att segmentet Express Ad hoc innehåller en större andel flygbaserade produkter, som negativt påverkats av pandemins effekter, och dels på att den förvärvade verksamheten från 3D Logistik har en större andel omsättning inom Express Systemized segmentet.

### Tredje kvartalet 2020

1 juli -30 september 2020

Q3 2020	Express Ad-hoc	Express Systemized	Koncern-gemensamt	Total koncern
Nettoomsättning	81 063	130 161	-	211 224
Övriga rörelseintäkter	-	-	6 911	6 911
<b>Summa intäkter</b>	<b>81 063</b>	<b>130 161</b>	<b>6 911</b>	<b>218 135</b>
Direkta kostnader	-46 284	-101 631	-2 674	-150 589
- varav reallokerade personal och övriga externa kostnader	-10 989	-	-	-
<b>Bruttoresultat</b>	<b>34 779</b>	<b>28 529</b>	<b>4 237</b>	<b>67 545</b>
Övriga externa kostnader			-6 815	-6 815
Personalkostnad ej reallokerad			-30 668	-30 668
Av och nedskrivning av materiella och immateriella anläggningstillgångar			-7 156	-7 156
<b>Summa kostnader</b>	<b>-46 284</b>	<b>-101 631</b>	<b>-47 312</b>	<b>-195 229</b>
<b>Rörelseresultat</b>	<b>34 779</b>	<b>28 529</b>	<b>-40 401</b>	<b>22 905</b>
Finansiella intäkter			-3	-3
Finansiella kostnader			-3 532	-3 532
<b>Resultat före skatt</b>	<b>34 779</b>	<b>28 529</b>	<b>-43 936</b>	<b>19 370</b>

## Tredje kvartalet 2019

1 juli -30 september 2019

Q3 2019	Express Ad-hoc	Express Systemized	Koncern-gemensamt	Total koncern
Nettoomsättning	104 730	104 476		209 206
Övriga rörelseintäkter			5 886	5 886
<b>Summa intäkter</b>	<b>104 730</b>	<b>104 476</b>	<b>5 886</b>	<b>215 092</b>
Direkta kostnader	-56 471	-83 219	-1 859	-141 549
- varav reallokerade personal och övriga externa kostnader	-6 620	-7 042	-50	-
<b>Bruttoresultat</b>	<b>48 258</b>	<b>21 257</b>	<b>4 027</b>	<b>73 543</b>
Övriga externa kostnader			-9 503	-9 503
Personalkostnader			-33 589	-33 589
Av och nedskrivning av materiella och immateriella anläggningstillgångar			-7 809	-7 809
<b>Summa kostnader</b>	<b>-56 471</b>	<b>-83 219</b>	<b>-52 760</b>	<b>-192 450</b>
<b>Rörelseresultat</b>	<b>48 258</b>	<b>21 257</b>	<b>-46 874</b>	<b>22 642</b>
Finansiella intäkter			51	51
Finansiella kostnader			-2 286	-2 286
<b>Resultat före skatt</b>	<b>48 258</b>	<b>21 257</b>	<b>-49 109</b>	<b>20 407</b>

## Delåret 2020

1 januari - 30 september 2020

Jan-sep 2020	Express Ad-hoc	Express Systemized	Koncern-gemensamt	Total koncern
Nettoomsättning	250 199	390 338		640 537
Övriga rörelseintäkter			20 582	20 582
<b>Summa intäkter</b>	<b>250 199</b>	<b>390 338</b>	<b>20 582</b>	<b>661 119</b>
Direkta kostnader	-146 273	-305 099	-7 912	-459 284
- varav reallokerade personal och övriga externa kostnader	-15 609	-19 833	-	-
<b>Bruttoresultat</b>	<b>103 926</b>	<b>85 239</b>	<b>12 671</b>	<b>201 835</b>
Övriga externa kostnader			-28 280	-28 280
Personalkostnader			-105 436	-105 436
Av och nedskrivning av materiella och immateriella anläggningstillgångar			-22 097	-22 097
Övriga rörelsekostnader			-	-
<b>Summa kostnader</b>	<b>-146 273</b>	<b>-305 099</b>	<b>-163 724</b>	<b>-615 097</b>
<b>Rörelseresultat</b>	<b>103 926</b>	<b>85 239</b>	<b>-143 142</b>	<b>46 022</b>
Finansiella intäkter			130	130
Finansiella kostnader			-10 674	-10 674
<b>Resultat före skatt</b>	<b>103 926</b>	<b>85 239</b>	<b>-153 686</b>	<b>35 479</b>



## Delåret 2019

1 januari-30 september 2019

Jan-sep 2019	Express Ad-hoc	Express Systemized	Koncern-gemensamt	Total koncern
Nettoomsättning	319 449	309 413	-	628 862
Övriga rörelseintäkter			17 513	17 513
<b>Summa intäkter</b>	<b>319 449</b>	<b>309 413</b>	<b>17 513</b>	<b>646 375</b>
Direkta kostnader	-171 540	-243 330	-5 655	-420 525
- varav reallokerade personal och övriga externa kostnader	-18 078	-22 715	-307	-
<b>Bruttomarginal</b>	<b>147 909</b>	<b>66 083</b>	<b>11 858</b>	<b>225 850</b>
Övriga externa kostnader			-30 814	-30 814
Personalkostnader			-102 684	-102 684
Av och nedskrivning av materiella och immateriella anläggningstillgångar			-23 079	-23 079
Övriga rörelsekostnader			-	-
<b>Summa kostnader</b>	<b>-171 540</b>	<b>-243 330</b>	<b>-162 232</b>	<b>-577 102</b>
<b>Rörelseresultat</b>	<b>147 909</b>	<b>66 083</b>	<b>-144 719</b>	<b>69 273</b>
Finansiella intäkter			93	93
Finansiella kostnader			-8 756	-8 756
<b>Resultat före skatt</b>	<b>147 909</b>	<b>66 083</b>	<b>-153 382</b>	<b>60 610</b>

# Finansiell översikt

## Koncernens resultaträkning i sammandrag

(Belopp i TSEK)	Q3		Jan-sep		Jan-dec
	2020	2019	2020	2019	2019
Nettoomsättning	211 224	209 206	640 537	628 862	838 426
Övriga rörelseintäkter	6 911	5 886	20 582	17 513	26 062
<b>Summa rörelsens intäkter</b>	<b>218 135</b>	<b>215 092</b>	<b>661 119</b>	<b>646 375</b>	<b>864 488</b>
Övriga externa kostnader	-149 751	-140 805	-462 489	-420 472	-564 378
Personalkostnader ej allokerade	-38 322	-43 836	-130 511	-133 551	-177 753
Av- och nedskrivningar av materiella och immateriella tillgångar	-7 156	-7 809	-22 097	-23 079	-30 724
<b>Summa rörelsekostnader</b>	<b>-195 229</b>	<b>-192 450</b>	<b>-615 097</b>	<b>-577 102</b>	<b>-772 854</b>
<b>Rörelseresultat</b>	<b>22 905</b>	<b>22 642</b>	<b>46 022</b>	<b>69 273</b>	<b>91 634</b>
Finansiella intäkter	-3	51	130	223	142
Finansiella kostnader	-3 532	-2 286	-10 674	-8 886	-10 002
<b>Resultat efter finansiella poster</b>	<b>19 370</b>	<b>20 407</b>	<b>35 479</b>	<b>60 610</b>	<b>81 774</b>
Inkomstskatt	-4 261	-4 075	-7 804	-12 040	-14 569
<b>Periodens resultat</b>	<b>15 110</b>	<b>16 332</b>	<b>27 675</b>	<b>48 570</b>	<b>67 205</b>
<b>Hämförligt till:</b>					
Moderföretagets aktieägare	15 110	16 332	27 675	48 570	67 205
<b>Resultat per aktie</b>					
Periodens resultat TSEK	15 110	16 332	27 675	48 570	67 205
Genomsnittligt antal stamaktier före utspädning	11 999 781	11 999 781	11 999 781	11 999 781	11 999 781
Genomsnittligt antal stamaktier efter utspädning	11 999 781	11 999 781	11 999 781	11 999 781	11 999 781
Resultat per stamaktie före utspädning, SEK	1,26	1,36	2,31	4,05	5,60
Resultat per stamaktie efter utspädning, SEK	1,26	1,36	2,31	4,05	5,60

## Koncernens rapport över totalresultat i sammandrag

(Belopp i TSEK)	Q3		Jan-sep		Jan-dec
	2020	2019	2020	2019	2019
Periodens resultat	15 110	16 332	27 674	48 570	67 205
<b>Poster som inte kommer återföras till resultaträkningen:</b>					
Aktuariella vinster och förluster	-771	-	-771	-	-297
<b>Summa poster som inte kommer att återföras till resultatet</b>	<b>-771</b>	<b>-</b>	<b>-771</b>	<b>-</b>	<b>-297</b>
<b>Poster som kan komma att återföras till resultatet</b>					
Omräkningssdifferenser	-1 804	909	-35 146	20 177	10 095
<b>Summa poster som kan komma att återföras till resultatet</b>	<b>-1 804</b>	<b>909</b>	<b>-35 146</b>	<b>20 177</b>	<b>10 095</b>
<b>Periodens totalresultat</b>	<b>12 535</b>	<b>17 241</b>	<b>-8 243</b>	<b>68 747</b>	<b>77 003</b>
<b>Hänförligt till:</b>					
Moderföretagets aktieägare	12 535	17 241	-8 243	68 747	77 003

## Koncernens balansräkning i sammandrag

(Belopp i TSEK)	30 sep 2020	30 sep 2019	31 dec 2019
<b>TILLGÅNGAR</b>			
Anläggningstillgångar			
Balanserade utgifter för datasystem	14 122	11 511	11 064
Kundrelationer	12 110	608	543
Varumärke	194 799	194 800	194 799
Goodwill	551 591	518 301	512 124
Nyttjanderättstillgångar	75 609	54 851	56 377
Inventarier verktyg och installationer	8 657	3 807	4 756
<b>Summa anläggningstillgångar</b>	<b>856 889</b>	<b>783 878</b>	<b>779 664</b>
Omsättningstillgångar			
Varulager	548	458	447
Kundfordringar	118 612	118 889	103 812
Aktuella skattefordringar	4 645	4 837	3 016
Övriga fordringar	1 311	2 830	1 772
Förutbetalda kostnader och upplupna intäkter	12 063	13 624	10 471
Likvida medel	54 257	60 842	87 113
<b>Summa omsättningstillgångar</b>	<b>191 436</b>	<b>201 480</b>	<b>206 631</b>
<b>Summa tillgångar</b>	<b>1 048 325</b>	<b>985 358</b>	<b>986 295</b>
<b>EGET KAPITAL OCH SKULDER</b>			
Eget kapital			
Aktiekapital	12 000	12 000	12 000
Övrigt tillskjutet kapital	484 693	484 086	484 693
Reserver	-43 351	1 877	-8 205
Balanserade vinstmedel inklusive periodens resultat	152 643	107 403	125 740
<b>Eget kapital hänförligt till moderbolagets aktieägare</b>	<b>605 985</b>	<b>605 366</b>	<b>614 228</b>
<b>Summa eget kapital</b>	<b>605 985</b>	<b>605 366</b>	<b>614 228</b>
<b>Långfristiga skulder</b>			
Långfristiga skulder	152 870	158 956	152 398
Leasingskulder	53 313	37 236	37 865
Uppskjuten skatteskuld	12 588	11 715	10 018
Avsättning för pensioner	-	3 036	2 942
<b>Summa långfristiga skulder</b>	<b>218 771</b>	<b>210 943</b>	<b>203 222</b>
<b>Kortfristiga skulder</b>			
Upplåning från kreditinstitut	3 329	5 000	6 680
Leasingskulder	22 845	17 910	19 093
Leverantörsskulder	52 432	42 124	53 947
Aktuella skatteskulder	8 814	15 740	14 776
Övriga skulder	17 227	10 133	9 253
Upplupna kostnader och förutbetalda intäkter	118 922	78 142	65 097
<b>Summa kortfristiga skulder</b>	<b>223 569</b>	<b>169 049</b>	<b>168 845</b>
<b>Summa eget kapital och skulder</b>	<b>1 048 325</b>	<b>985 358</b>	<b>986 295</b>

## Koncernens rapport över förändring i eget kapital i sammandrag

(Belopp i TSEK)	Aktie- kapital	Övrigt tillskjutet kapital	Reserver	Balanserade vinstmedel inklusive periodens resultat	Summa eget kapital hänförligt till moderföretagets aktieägare	Summa eget kapital
<b>Ingående balans per 2020-01-01</b>	<b>12 000</b>	<b>484 693</b>	<b>-8 205</b>	<b>125 740</b>	<b>614 228</b>	<b>614 228</b>
Periodens resultat	-	-	-	27 675	27 675	27 675
Övrigt totalresultat:						
Omräkningsdifferenser	-	-	-35 146	-	-35 146	-35 146
Aktuariella vinster och förluster	-	-	-	-771	-771	-771
<b>Summa övrigt totalresultat</b>	<b>-</b>	<b>-</b>	<b>-35 146</b>	<b>-771</b>	<b>-35 917</b>	<b>-35 917</b>
<b>Summa totalresultat</b>	<b>-</b>	<b>-</b>	<b>-35 146</b>	<b>26 904</b>	<b>-8 242</b>	<b>-8 242</b>
<b>Utgående balans per 2020-09-30</b>	<b>12 000</b>	<b>484 693</b>	<b>-43 351</b>	<b>152 644</b>	<b>605 985</b>	<b>605 985</b>

(Belopp i TSEK)	Aktie- kapital	Övrigt tillskjutet kapital	Reserver	Balanserade vinstmedel inklusive periodens resultat	Summa eget kapital hänförligt till moderföretagets aktieägare	Summa eget kapital
<b>Ingående balans per 2019-01-01</b>	<b>12 000</b>	<b>483 767</b>	<b>-18 300</b>	<b>58 833</b>	<b>536 299</b>	<b>536 299</b>
Periodens resultat	-	-	-	48 570	48 570	48 570
Övrigt totalresultat:						
Omräkningsdifferenser	-	-	20 177	-	20 177	20 177
<b>Summa övrigt totalresultat</b>	<b>-</b>	<b>-</b>	<b>20 177</b>	<b>-</b>	<b>20 177</b>	<b>20 177</b>
<b>Summa totalresultat</b>	<b>-</b>	<b>-</b>	<b>20 177</b>	<b>48 570</b>	<b>68 747</b>	<b>68 747</b>
Transaktioner med ägare:						
Aktieoptioner	-	912	-	-	912	912
Nyemission	-	-593	-	-	-593	-593
<b>Summa transaktioner med ägare</b>	<b>-</b>	<b>319</b>	<b>-</b>	<b>-</b>	<b>319</b>	<b>319</b>
<b>Utgående balans per 2019-09-30</b>	<b>12 000</b>	<b>484 086</b>	<b>1 877</b>	<b>107 403</b>	<b>605 366</b>	<b>605 366</b>



## Koncernens rapport över kassaflöden i sammandrag

(Belopp i TSEK)	Q3		Jan-sep		Jan-dec
	2020	2019	2020	2019	2019
<b>Kassaflöde från den löpande verksamheten</b>					
Rörelseresultat	22 905	22 642	46 022	69 273	91 634
Justeringar för poster som inte ingår i kassaflödet					
- Återläggning av avskrivningar och nedskrivningar	7 265	7 809	22 205	23 079	30 724
- Valutakurseffekter	4 725	87	2 612	8 238	-310
Erhållen ränta	-2	51	131	92	142
Erlagd ränta	-3 533	-2 286	-10 676	-8 758	-10 003
Betald skatt	-10 208	-838	-14 611	-10 331	-13 290
<b>Kassaflöde från den löpande verksamheten före förändringar av rörelsekapital</b>	<b>21 152</b>	<b>27 465</b>	<b>45 683</b>	<b>81 593</b>	<b>98 897</b>
Ökning/minskning kundfordringar	6 616	2 069	4 578	-8 383	6 694
Ökning/minskning kortfristiga fordringar	3 907	-194	752	-5 370	-636
Ökning/minskning leverantörsskulder	-1 795	-129	-11 273	-22 561	-30 122
Ökning/minskning kortfristiga skulder	-8 329	-3 345	11 590	-22 334	-7 667
<b>Kassaflöde från den löpande verksamheten</b>	<b>21 551</b>	<b>26 072</b>	<b>51 330</b>	<b>23 514</b>	<b>67 166</b>
<b>Kassaflöde från investeringsverksamheten</b>					
Förvärv av dotterföretag	-	-	-41 011	-	-
Investering i immateriella anläggningstillgångar	-1 840	-1 192	-5 377	-3 178	-5 099
Investering i materiella anläggningstillgångar	-636	-772	-1 775	-2 118	-3 616
<b>Kassaflöde från investeringsverksamheten</b>	<b>-2 476</b>	<b>-1 964</b>	<b>-48 163</b>	<b>-5 296</b>	<b>-8 715</b>
<b>Kassaflöde från finansieringsverksamheten</b>					
Nyemission	-	-	-	595	-
Upptagna lån	-	-	-	-	-
Amortering av lån	-	-	-3 350	-5 000	-9 654
Amortering av leasingskuld	-4 324	-5 527	-14 989	-15 976	-20 957
Aktieoptioner	-	645	-	645	926
<b>Kassaflöde från finansieringsverksamheten</b>	<b>-4 324</b>	<b>-4 882</b>	<b>-18 339</b>	<b>-19 736</b>	<b>-29 685</b>
<b>Periodens kassaflöde</b>	<b>14 751</b>	<b>19 226</b>	<b>-15 172</b>	<b>-1 518</b>	<b>28 766</b>
Likvida medel vid periodens början	40 957	42 390	87 113	55 086	55 086
Kursdifferenser likvida medel	-1 451	-774	-17 684	7 274	3 261
<b>Likvida medel vid periodens slut</b>	<b>54 257</b>	<b>60 842</b>	<b>54 257</b>	<b>60 842</b>	<b>87 113</b>

Posten "Likvida medel vid periodens början" i kassaflödesrapporten avseende det tredje kvartalet 2020 (40 957 TSEK) har korrigerats med 16 735 TSEK, på grund av tidigare bruttoredovisning av outnyttjad del av redan beviljad lånefacilitet och likvida medel.

## Moderföretagets resultaträkning i sammandrag

(Belopp i TSEK)	Q3		Jan-sep		Jan-dec
	2020	2019	2020	2019	2019
<b>Rörelsens intäkter</b>					
Övriga rörelseintäkter	18	-	43	2	3
<b>Summa rörelseintäkter</b>	<b>18</b>	<b>-</b>	<b>43</b>	<b>2</b>	<b>3</b>
<b>Rörelsens kostnader</b>					
Övriga externa kostnader	-609	-1 219	-2 216	-3 577	-5 264
Personalkostnader	-369	-566	-1 652	-1 458	-3 466
<b>Summa rörelsekostnader</b>	<b>-978</b>	<b>-1 785</b>	<b>-3 868</b>	<b>-5 035</b>	<b>-8 729</b>
<b>Rörelseresultat</b>	<b>-960</b>	<b>-1 785</b>	<b>-3 826</b>	<b>-5 033</b>	<b>-8 729</b>
Ränteintäkter och liknande intäkter	5	-	5	-	2 877
Räntekostnader och liknande kostnader	-1 293	-1 253	-4 826	-3 737	-4 311
<b>Resultat från finansiella poster</b>	<b>-1 288</b>	<b>-1 253</b>	<b>-4 820</b>	<b>-3 737</b>	<b>-1 434</b>
Bokslutsdispositioner:					
Erhållna koncernbidrag	-	-	-	-	28 939
<b>Summa bokslutsdispositioner</b>	<b>-</b>	<b>-</b>	<b>-</b>	<b>-</b>	<b>28 939</b>
<b>Resultat före skatt</b>	<b>-2 249</b>	<b>-3 038</b>	<b>-8 646</b>	<b>-8 770</b>	<b>18 779</b>
Skatt på årets resultat	-	-320	-	-1 090	512
<b>Periodens resultat</b>	<b>-2 249</b>	<b>-3 358</b>	<b>-8 646</b>	<b>-9 860</b>	<b>19 291</b>

## Moderföretagets rapport över totalresultat i sammandrag

(Belopp i TSEK)	Q3		Jan-sep		Jan-dec
	2020	2019	2020	2019	2019
Periodens resultat	-2 249	-3 358	-8 646	-9 860	19 291
<b>Periodens totalresultat</b>	<b>-2 249</b>	<b>-3 358</b>	<b>-8 646</b>	<b>-9 860</b>	<b>19 291</b>

## Moderföretagets balansräkning i sammandrag

(Belopp i TSEK)	30 sep 2020	30 sep 2019	31 dec 2019
<b>Tillgångar</b>			
<b>Finansiella anläggningstillgångar</b>			
Andelar i koncernföretag	466 160	466 160	466 160
Fordringar på koncernföretag	-	546	32 362
Uppskjutna skattefordringar	19 828	18 226	19 828
<b>Summa anläggningstillgångar</b>	<b>486 570</b>	<b>484 932</b>	<b>518 350</b>
<b>Omsättningstillgångar</b>			
Övriga fordringar	462	1 254	638
Förutbetalda kostnader och upplupna intäkter	489	478	435
Kassa och bank	-	-	-
<b>Summa omsättningstillgångar</b>	<b>952</b>	<b>1 732</b>	<b>1 074</b>
<b>Summa tillgångar</b>	<b>487 522</b>	<b>486 664</b>	<b>519 424</b>
<b>Eget kapital och skulder</b>			
<b>Eget kapital</b>			
<b>Bundet eget kapital</b>			
Aktiekapital	12 000	12 000	12 000
<b>Summa bundet eget kapital</b>	<b>12 000</b>	<b>12 000</b>	<b>12 000</b>
<b>Fritt eget kapital</b>			
Överkursfond	515 928	515 335	515 928
Balanserade vinstmedel inklusive periodens resultat	-274 404	-294 923	-265 758
<b>Summa eget kapital</b>	<b>253 524</b>	<b>232 412</b>	<b>262 170</b>
<b>Långfristiga skulder</b>			
Långfristiga skulder	152 869	158 956	152 397
<b>Summa långfristiga skulder</b>	<b>152 869</b>	<b>158 956</b>	<b>152 397</b>
<b>Kortfristiga skulder</b>			
Upplåning från kreditinstitut	3 330	5 000	6 680
Leverantörsskulder	3 269	198	1 011
Skulder till koncernföretag	72 442	87 959	94 910
Övriga skulder	474	521	252
Upplupna kostnader och förutbetalda intäkter	1 614	1 618	2 004
<b>Summa kortfristiga skulder</b>	<b>81 129</b>	<b>95 296</b>	<b>104 857</b>
<b>Summa eget kapital och skulder</b>	<b>487 522</b>	<b>486 664</b>	<b>519 424</b>

# Noter till den finansiella rapporten

## 1. Allmän information

Jetpak Top Holding AB (publ), 559081-5337, moderbolaget och dess dotterbolag, sammantaget Jetpak koncernen, är ett företag som bedriver verksamhet inom tidskritisk logistik. Moderbolaget är ett aktiebolag med säte och huvudkontor i Stockholm, Sverige. Adressen till huvudkontoret är Tornvägen 17 A, 190 60 Stockholm-Arlanda, Sverige. Jetpak Top Holding AB är sedan den femte december 2018 noterat på Nasdaq First North Premier Growth Market i Stockholm, Sverige. Aktien handlas med ISIN-koden SE0012012508 under kortnamnet JETPAK.

## 2. Redovisningsprinciper

Denna delårsrapport är upprättad i enlighet med IAS 34 Delårsrapportering.

Koncernen tillämpar International Financial Reporting Standards (IFRS) utgivna av International Accounting Standards Board (IASB) såsom de har antagits av EU. Vidare tillämpar koncernen Årsredovisningslagen och Rådet för finansiell rapporterings rekommendation RFR 1 Kompletterande redovisningsregler för koncerner. Denna delårsrapport är upprättad i enlighet med IAS 34 Delårsrapportering samt tillämpliga bestämmelser i Årsredovisningslagen.

Moderföretaget tillämpar RFR 2 Redovisning i juridiska personer och Årsredovisningslagen.

## 3. Ändring av redovisningsprinciper

Inga ändrade eller nya standarder eller tolkningar som trätt i kraft har påverkat koncernens finansiella rapporter.

Ändrade eller nya standarder eller tolkningar som ej trätt i kraft förväntas inte medföra några betydande effekter i koncernens finansiella rapporter.

## 4. Uppskattningar och bedömningar

Uppskattningar och bedömningar utvärderas löpande och baseras på historisk erfarenhet och andra faktorer, inklusive förväntningar på framtida händelser som anses rimliga under rådande förhållanden.

Koncernen gör regelbundet uppskattningar och antaganden om framtiden.

De uppskattningar för redovisningsändamål som blir följden av dessa kommer, definitionsmässigt, sällan att motsvara det verkliga resultatet. De uppskattningar och antaganden som innebär en betydande risk för väsentliga justeringar i redovisade värden för tillgångar och skulder under nästkommande räkenskapsår anges i huvuddrag nedan.

### Prövning av nedskrivningsbehov för goodwill och varumärke

Jetpak undersöker regelbundet ifall något nedskrivningsbehov föreligger för goodwill och varumärke, i enlighet med de redovisningsprinciper bolaget följer.

Vid utgången av kvartalet noterade Jetpak inte något behov för nedskrivning av övervärden.

### Bedömning av förlustkontrakt

Jetpak undersöker löpande om något avsättningsbehov föreligger för ingångna förlustbringande kontrakt. Vid utgången av kvartalet noterade Jetpak inte något behov för avsättning för något ingånget förlustbringande kontrakt.

### Bedömning av avskrivningsperiod JENA

Under det andra kvartalet genomfördes en analys och bedömning av relevant avskrivningstid för det egenutvecklade boknings- och trafikledningssystemet JENA. Slutsatsen blev att 10 års avskrivningstid bäst avspeglar systemets ekonomiska och tekniska livslängd. Tidigare applicerades 5 år som avskrivningsperiod. Effekten av denna förändring har, baserat på historiska perioder, bedömts på årsbasis kunna resultera i en positiv resultat effekt uppgående till cirka 1 200 TSEK. Ingen omräkning av föregående års jämförelsetal har gjorts.

### Bedömning av segmentsfördelning

Under det tredje kvartalet har bolagets ledning övervägt att, från och med nästa år, införa en något förändrad segmentsindelning enligt IFRS 8, allt i syfte att öka transparensen och visibiliteten för ledningens löpande uppföljning av verksamheten. Ändringen skulle då betyda att hittillsvarande segment Express Ad Hoc och Express Systemized istället ersätts av segmenten Express Air samt Express Road. Segmentet Express Air skulle då bestå av produkterna Jetpak Direct, Jetpak Next Day, Customer Specific samt Linehaul, det vill säga samtliga dessa produkter innehåller ett element av flygtransport. Segmentet Express Road kommer då att bestå av de helt markbaserade produktkategorierna Courier Express och Courier Logistics.

Omräkning av föregående års jämförelsetal planeras då också att genomföras.

## 5. Geografisk nettoomsättningsfördelning

Tredje kvartalet 2020

1 juli-30 september 2020

<b>Geografi</b>	<b>Express Ad-hoc</b>	<b>Express Systemized</b>	<b>Totalt koncern</b>
Sverige	33 808	59 326	93 134
Norge	33 833	28 387	62 220
Danmark	7 144	29 905	37 049
Finland	5 178	4 006	9 184
Belgien	724	7 902	8 626
Holland	292	596	888
Storbritannien	84	39	124
<b>Summa</b>	<b>81 063</b>	<b>130 161</b>	<b>211 224</b>

Tredje kvartalet 2019

1 juli -30 september 2019

<b>Geografi</b>	<b>Express Ad-hoc</b>	<b>Express Systemized</b>	<b>Totalt koncern</b>
Sverige	40 965	52 142	93 107
Norge	43 186	31 986	75 172
Danmark	6 618	3 143	9 761
Finland	8 353	6 984	15 337
Belgien	4 339	9 792	14 131
Holland	1 220	223	1 443
Storbritannien	49	206	255
<b>Summa</b>	<b>104 730</b>	<b>104 476</b>	<b>209 206</b>



Delåret 2020

1 januari-30 september 2020

<b>Geografi</b>	<b>Express Ad-hoc</b>	<b>Express Systemized</b>	<b>Total koncern</b>
Sverige	104 417	170 928	275 345
Norge	99 608	85 106	184 714
Danmark	22 863	93 523	116 386
Finland	15 942	14 229	30 171
Belgien	4 308	23 994	28 302
Holland	1 990	2 257	4 247
Storbritannien	1 071	301	1 372
<b>Summa</b>	<b>250 199</b>	<b>390 338</b>	<b>640 537</b>

Delåret 2019

1 januari-30 september 2019

<b>Geografi</b>	<b>Express Ad-hoc</b>	<b>Express Systemized</b>	<b>Total koncern</b>
Sverige	130 779	158 060	288 839
Norge	125 009	98 592	223 601
Danmark	18 979	5 595	24 574
Finland	25 343	21 151	46 494
Belgien	15 824	23 776	39 600
Holland	3 218	1 558	4 776
Storbritannien	297	681	978
<b>Summa</b>	<b>319 449</b>	<b>309 413</b>	<b>628 862</b>

Fördelning per geografi baseras på vilket land som försäljningen skett ifrån.

Intäkter från transporttjänster redovisas över tid, men eftersom koncernens leveranstider är korta, vanligtvis under en dag, innebär det i praktiken att intäkter redovisas i samband med att transporten har utförts.

## 6. Externa lån och aktiekapital

Bolaget nyttjar Nordea Bank Abp, filial i Sverige som extern långgivare.

Vid periodens slut uppgick nyttjade lån till 156,65 MSEK samt 11,9 MDKK.

Amortering sker halvårsvis med nästa amortering i december 2020.

Samtliga lånefaciliteter löper till slutet av 2022.

Räntenivåerna är marknadsmässiga och är halverade gentemot bolagets tidigare obligationslösning, som utgjorde Jetpaks huvudsakliga externa finansiering fram till 2018.

Antal aktier och röster uppgick till 11 999 781 med kvotvärde 1 SEK per aktie vid periodens utgång. I samband med börsintroduktionen 2018 skedde konvertering till ett enda aktieslag.

## 7. Transaktioner med närstående

Såsom närstående betraktas ledamöterna i bolagets styrelse, koncernens ledande befattningshavare, samt nära familjemedlemmar till dessa personer. Moderbolaget är att anse ha en närståenderelation till sina dotterföretag.

Vid förvärvet av 3D Logistik uppstod en skuld till grundaren och före detta ägaren Steen Møller, numera chef för den danska verksamheten. Skulden, i form av ej ännu utbetald köpeskilling, uppgick per den sista september 2020 till 22 000 TDKK.

Därutöver förhyrs en 2 252 kvm stor lokal på Venusvejen 13 i Kolding för Jetpak Danmarks behov. Uthyrare av denna lokal är bolaget Ejendomsselskabet BK ApS, i vilket Steen Møller har ett bestämmande inflytande.

Det är bolagets bedömning att samtliga transaktioner med närstående har skett på marknadsmässiga villkor.

## 8. Verkligt värde finansiella instrument

Koncernens finansiella tillgångar och skulder (kundfordringar, övriga fordringar, likvida medel, skulder till kreditinstitut, leverantörsskulder och övriga skulder) värderas i redovisningen till upplupet anskaffningsvärde. För flertalet av dessa finansiella instrument bedöms det redovisade värdet vara en god uppskattning på det verkliga värdet.

För mer information se not 2.9 i årsredovisning 2019.

## 9. Eventualförpliktelser

<b>(Belopp i TSEK)</b>	<b>30 sep 2020</b>	<b>30 sep 2019</b>	<b>31 dec 2019</b>
Panter och därmed jämförliga säkerheter som har ställts för egna skulder och avsättningar:			
Aktier och andelar i dotterbolag	924 733	873 610	873 610
Fordringar hos koncernföretag	-	546	546
<b>Summa ställda säkerheter</b>	<b>924 733</b>	<b>874 156</b>	<b>874 156</b>

De ställda säkerheterna avser posterna aktier och andelar, fordringar hos koncernföretag och andra långfristiga fordringar.

## 10. Företagsförvärv och förvärvsanalys

I januari 2020 förvärvade Jetpak samtliga aktier i 3D Logistik A/S baserat i Kolding i Danmark, numera namnändrat till Jetpak Danmark A/S.

Syftet med verksamheten är att utveckla individuella transport- och logistiklösningar, inte minst inom området temperaturkontrollerade transporter.

Detta förvärv har påverkat Jetpaks koncernredovisning enligt följande förvärvsanalys (TSEK):

Köpeskillning	76 466
Nettotillgångar värderade till verkligt värde	7 328
Goodwill	57 717
Kundrelationer	14 163
Uppskjuten skatteskuld	2 974
Kontant del av köpeskillning	45 104
<u>Skuldförd köpeskillning att erläggas inom två år</u>	<u>31 362</u>
	76 466

Köpeskillingen att erlägga inom två år (per årsskiftena 2020 och 2021) kommer att uppgå till 31 362 TSEK, motsvarande 22 000 DKK.

Förvärvade nettotillgångar består av (TSEK):

Immateriella tillgångar	1 658
Materiella anläggningstillgångar	3 152
Kundfordringar	20 560
Övriga fordringar	492
Kassa bank	4 093
Räntebärande skulder	-699
<u>Icke räntebärande skulder</u>	<u>-21 928</u>
	7 328

Baserat på en under andra kvartalet utförd vidare analys av köpeavtalet har 14,2 MSEK av den totala köpeskillingen allokaterats till kundrelationer. Bedömningen är baserad på kundkontraktens värde och längd samt på kundernas stabilitet. Detta belopp planeras att, enligt reglerna i IFRS 3, skrivas av jämnt över en tidsperiod av 5 år, med 708 kSEK per kvartal.

Resterande del av köpeskillingen har allokaterats till goodwill, som i huvudsak bedömts bestå av humankapital och synergieffekter. Ingen del av goodwill är skattemässigt avdragsgill.

En förvärvsanalys är preliminär till dess den fastställs. En preliminär förvärvsanalys ändras så fort ny information avseende tillgångar/skulder vid förvärvstidpunkten erhålls, men senast ett år från förvärvstillfället fastställs den preliminära förvärvsanalysen. Denna förvärvsanalys är ännu preliminär, till följd av vidare analys av kundrelationernas värde.

Under delårsperioden bidrog den förvärvade verksamheten med 99 669 TSEK i nettoomsättning.

Transaktionskostnader för förvärvet har belastat årets första kvartal, och därmed årets ackumulerade resultat, med totalt 449 TSEK.

# Definitioner och finansiella nyckeltal

## Alternativa nyckeltal ej definierade enligt IFRS

Bolaget presenterar vissa alternativa finansiella nyckeltal (APM, Alternative Performance Measures) i delårsrapporten som inte definieras enligt IFRS eller via Finansinspektionens föreskrifter. Bolaget anser att dessa mått ger en värdefull kompletterande information till investerare och bolagets ledning då de möjliggör utvärdering av bolagets prestation. Eftersom inte alla företag beräknar finansiella mått på samma sätt, är dessa inte alltid jämförbara med mått som används av andra företag. Dessa finansiella mått ska därför inte ses som en ersättning för mått som definieras enligt IFRS.

Nedan rubriceras de mått som inte definieras enligt IFRS, samt deras förklaring och syfte.

<b>Total tillväxt, %</b>	Periodens omsättning minus föregående periods omsättning i procent av föregående periods omsättning <i>Jetpak anser att nyckeltalet ger en rättvisande bild av bolagets tillväxt</i>
<b>Organisk tillväxt, %</b>	Periodens ökning i nettoomsättning justerad för förvärv, avyttringar och valuta jämfört med jämförelseperiodens nettoomsättning. <i>Nyckeltalet används vid analys av underliggande omsättningstillväxt driven av jämförbara enheter mellan olika perioder</i>
<b>Bruttoresultat</b>	Summa intäkter minus direkta kostnader (inklusive till segmenten reallokerade personal- och övriga externa kostnader) <i>Jetpak anser att nyckeltalet speglar en rättvisande bild av segmentens prestation i kronor</i>
<b>Bruttomarginal, %</b>	Summa intäkter minus direkta kostnader (inklusive till segmenten reallokerade personal- och övriga externa kostnader) i procent av summa intäkter <i>Jetpak anser att nyckeltalet ger en rättvisande bild av bolagets underliggande lönsamhet före avdrag för kostnader som ej är direkt relaterade till fullföljande av bolagets tjänster</i>
<b>Rörelseresultat</b>	Rörelseresultat före finansiella poster, skatt samt av- och nedskrivningar av förvärvsrelaterade immateriella tillgångar <i>Jetpak anser att nyckeltalet speglar en rättvisande bild av bolagets prestation i kronor som blir kvar för att täcka finansiella poster, skatt, av- och nedskrivningar av förvärvsrelaterade immateriella tillgångar och ge vinst</i>
<b>Rörelsemarginal, %</b>	Rörelseresultat före finansiella poster, skatt samt av- och nedskrivningar av förvärvsrelaterade immateriella tillgångar i procent av totala intäkter <i>Jetpak anser att nyckeltalet speglar hur stor andel i procent av varje omsatt krona som blir kvar för att täcka finansiella poster, skatt, av- och nedskrivningar av förvärvsrelaterade immateriella tillgångar och ge vinst</i>
<b>EBITDA</b>	Rörelseresultat före finansiella poster, skatt samt av- och nedskrivningar <i>Jetpak anser att nyckeltalet speglar en rättvisande bild av bolagets prestation i kronor som blir kvar för att täcka finansiella poster, skatt, av- och nedskrivningar och ge vinst</i>
<b>EBITA</b>	Rörelseresultat före finansiella poster, skatt och av- och nedskrivningar av förvärvsrelaterade immateriella tillgångar <i>Jetpak anser att nyckeltalet speglar en rättvisande bild av bolagets prestation i kronor som blir kvar för att täcka finansiella poster, skatt, av- och nedskrivningar av förvärvsrelaterade immateriella tillgångar och ge vinst</i>
<b>Justerad EBITA</b>	EBITA justerat för engångsposter som stör jämförelser med andra perioders resultat <i>Nyckeltalet används för uppföljning av bolagets resultat genererad av den löpande verksamhetens för att få en rättvis jämförelse av den underliggande utvecklingen i den operativa verksamheten</i>
<b>Nettoskuld/ justerad EBITDA R12</b>	Nettoskuld dividerat med EBITDA, justerat för extraordinära poster på rullande 12-månadersbasis <i>Jetpak anser att nyckeltalet speglar en rättvisande bild av bolagets skuldsättningsnivå i förhållande till bolagets förmåga att över tid möta sina åtaganden gentemot externa finansörer</i>
<b>Soliditet, %</b>	Eget kapital plus obeskattade reserver minus skattedel på obeskattade reserver i förhållande till totala tillgångar <i>Jetpak anser att nyckeltalet anger hur stor del av tillgångarna som är finansierat med eget kapital och indikerar hur känsligt bolaget är för ränteförändringar och visar på företagets långsiktiga stabilitet</i>

## Resultaträkningen

(Belopp i TSEK om ej annat anges)	Q3		Jan-sep		Jan-dec
	2020	2019	2020	2019	2019
<b>EBITDA</b>					
Rörelseresultat	22 905	22 642	46 022	69 273	91 634
+Av- och nedskrivningar	7 156	7 809	22 097	23 079	30 724
<b>EBITDA</b>	<b>30 061</b>	<b>30 451</b>	<b>68 119</b>	<b>92 352</b>	<b>122 358</b>
<b>Justerad EBITDA</b>					
EBITDA	30 061	30 451	68 119	92 352	122 358
Justerings engångsposter	-	323	-	629	1 222
<b>Justerad EBITDA</b>	<b>30 061</b>	<b>30 774</b>	<b>68 119</b>	<b>92 981</b>	<b>123 580</b>
<b>EBITA</b>					
Rörelseresultat	22 905	22 642	46 022	69 273	91 634
+Av- och nedskrivningar på förvävsrelaterade immateriella tillgångar	708	-	2 124	-	-
<b>EBITA</b>	<b>23 613</b>	<b>22 642</b>	<b>48 146</b>	<b>69 273</b>	<b>91 634</b>
<b>Justerad EBITA</b>					
EBITA	23 613	22 642	48 146	69 273	91 634
Justerings engångsposter	-	323	-	629	1 222
<b>Justerad EBITA</b>	<b>23 613</b>	<b>22 965</b>	<b>48 146</b>	<b>69 902</b>	<b>92 856</b>

## Balansräkningen

(Belopp i TSEK)	30 sep 2020	30 sep 2019	31 dec 2019
<b>Soliditet, eget kapital dividerat med total tillgångar</b>			
Eget kapital	605 985	605 366	614 228
Totala tillgångar	1 048 325	985 358	986 296
<b>Soliditet, %</b>	<b>57,8</b>	<b>61,4</b>	<b>62,3</b>

(Belopp i TSEK)	30 sep 2020	30 sep 2019	31 dec 2019
<b>Nettoskuld</b>			
Arrangement fee	-562	-1 044	-923
Upplåning från kreditinstitut kortfristig del	3 330	5 000	6 680
Upplåning från kreditinstitut långfristig del	153 320	160 000	153 320
Leasing	76 158	55 199	56 958
Pensionsåtagande	-	3 036	2 942
Likvida medel	-54 257	-60 842	-87 113
<b>Nettoskuld</b>	<b>177 989</b>	<b>161 350</b>	<b>131 863</b>
Nettoskuld/EBITDA			
<b>Nettoskuld</b>	<b>177 989</b>	<b>161 350</b>	<b>131 863</b>
Justerad EBITDA R12	98 123	106 578	123 580
Nettoskuld i förhållande till justerad EBITDA R12, ggr	1,8	1,5	1,1



(Belopp i TSEK om ej annat anges)	Q3		Jan-sep		Jan-dec
	2020	2019	2020	2019	2019
Justering för engångsposter					
EBITDA					
IPO/Optionsprogram	-	323	-	629	1 222
Total engångsposter	-	323	-	629	1 222

(Belopp i TSEK om ej annat anges)	Q3		Jan-sep		Jan-dec
	2020	2019	2020	2019	2019
Organisk försäljningstillväxt					
Totala intäkter	218 135	215 092	661 119	646 375	864 488
Organiskt jämförelsestörande justeringar					
Valutaeffekt	8 614	-	18 067	-	5 907
Förvärvseffekt	-29 961	-	-97 697	-	46 468
Justering 3D Logistik	-	-	-1 972	-	-
Summa justeringar	-21 347	-	-81 602	-	52 371
Justerat totala intäkter	196 788	215 092	579 517	646 375	812 117
Organisk försäljningstillväxt %	-8,4	5,7	-10,3	4,1	3,5

Avrundningsdifferenser kan påverka summeringarna i rapporten.

Alla eventuella framåtriktade uttalanden i denna rapport baseras på bolagets bästa bedömning vid tidpunkten för rapporten. Efterföljande utfall kan komma att väsentligen avvika. Jetpak lämnar inga externa resultatprognoser.

Styrelsen och verkställande direktören försäkrar att delårsrapporten ger en rättvisande översikt av moderföretagets och koncernens verksamhet, ställning och resultat samt beskriver väsentliga risker och osäkerhetsfaktorer som moderföretaget och de företag som ingår i koncernen står inför.

Stockholm den 26 november 2020

John Dueholm,  
Styrelseordförande

Shaun Heelan,  
Styrelseledamot

Christian Høy,  
Styrelseledamot

Lone Møller Olsen,  
Styrelseledamot

Bjarne Warmboe,  
Arbetsstagarrepresentant

Morten Werme,  
Arbetsstagarrepresentant

Kenneth Marx,  
Verkställande Direktör

Bolagets certified advisor är FNCA Sweden AB, email: [info@fnca.se](mailto:info@fnca.se), telefon: +46 8 528 003 99.

Informationen lämnades, genom nedan kontaktpersoners försorg, för offentliggörande den 26 november 2020 kl. 06.30 CET. Informationen är sådan information som Jetpak Top Holding AB (publ) är skyldigt att offentliggöra enligt EU:s marknadsmissbruksförordning och lagen om värdepappersmarknaden.



#### För ytterligare information kontakta:

Kenneth Marx, verkställande direktör  
Telefon: +46(0)733 68 54 00

Håkan Mattisson, finanschef  
Telefon: +46(0)775 70 00 00

Mail: [ir@jetpak.se](mailto:ir@jetpak.se)

Läs mer på <https://jetpakgroup.com>

Jetpak Top Holding AB (publ)

Org.nr: 559081-5337

Adress: Tornvägen 17 A, 190 60 Stockholm-Arlanda  
Styrelsens säte: Stockholm



#### Finansiell kalender för 2021:

Bokslutskommuniké 2020	25 februari
Årsredovisning 2020	12 maj
Delårsrapport kv. 1, 2021	27 maj
Årsstämma	4 juni
Delårsrapport kv. 2, 2021	26 augusti
Delårsrapport kv. 3, 2021	25 november

Delårsrapporterna publiceras kl. 06:30 på rapportdagen.

Tyst period inleds 30 dagar innan rapport publiceras.

# Revisors granskningsrapport

## Inledning

Vi har utfört en översiktlig granskning av delårsrapporten för Jetpak Top Holding AB (publ) för perioden 1 januari 2020 till 30 september 2020. Det är styrelsen och verkställande direktören som har ansvaret för att upprätta och presentera denna delårsrapport i enlighet med IAS 34 och årsredovisningslagen. Vårt ansvar är att uttala en slutsats om denna delårsrapport grundad på vår översiktliga granskning.

## Den översiktliga granskningens inriktning och omfattning

Vi har utfört vår översiktliga granskning i enlighet med International Standard on Review Engagements ISRE 2410 *Översiktlig granskning av finansiell delårsinformation utförd av företagets valda revisor*. En översiktlig granskning består av att göra förfrågningar, i första hand till personer som är ansvariga för finansiella frågor och redovisningsfrågor, att utföra analytisk granskning och att vidta andra översiktliga granskningsåtgärder. En översiktlig granskning har en annan inriktning och en betydligt mindre omfattning jämfört med den inriktning och omfattning som en revision enligt ISA och god revisionssed i övrigt har. De granskningsåtgärder som vidtas vid en översiktlig granskning gör det inte möjligt för oss att skaffa oss en sådan säkerhet att vi blir medvetna om alla viktiga omständigheter som skulle kunna ha blivit identifierade om en revision utförts. Den uttalade slutsatsen grundad på en översiktlig granskning har därför inte den säkerhet som en uttalad slutsats grundad på en revision har.

## Slutsats

Grundat på vår översiktliga granskning har det inte kommit fram några omständigheter som ger oss anledning att anse att delårsrapporten inte, i allt väsentligt, är upprättad för koncernens del i enlighet med IAS 34 och årsredovisningslagen samt för moderbolagets del i enlighet med årsredovisningslagen.

Stockholm den 26 november 2020

Deloitte AB

Alexandros Kouvatsos  
Auktoriserad revisor