



mediacle

MEDIACLE GROUP AB (publ)
DELÅRSRAPPORT ETT 2022

**THE COMPLETE TOOLKIT
FOR THE iGAMING ECOSYSTEM**

www.mediacle.com



Finansiell översikt

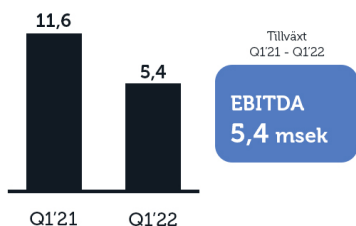
Koncernen (MSEK)	2022-01-01	2021-01-01	2021-01-01
	2022-03-31	2021-03-31	2021-12-31
Nettoomsättning	9,9	16,9	57,6
EBITDA	5,4	11,6	36,5
EBIT	-1,2	5,0	10,2
Resultat efter finansiella poster	-1,5	4,8	9,2
Balansomslutning	118,5	125,6	121,6
Soliditet	76,7%	74,4%	77,2%
EBITDA resultat per aktie (SEK)	0,43	0,92	2,90
EBIT resultat per aktie (SEK)	-0,10	0,40	0,81
Resultat per aktie (SEK)	-0,21	0,20	0,16
Antal aktier (st)	12 610 594	12 610 594	12 610 594

Bolaget har per 2022-03-31: 12 610 594 aktier

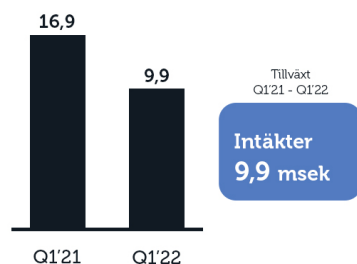
Genomsnittligt antal aktier under kvartal ett uppgick till 12 610 594 (12 610 594) aktier

Moderföretaget (MSEK)	2022-01-01	2021-01-01	2021-01-01
	2022-03-31	2021-03-31	2021-12-31
Nettoomsättning	1,0	0,9	3,7
EBITDA	0,3	0,3	1,2
EBIT	0,3	0,3	1,2
Resultat efter finansiella poster	0,1	0,1	0,2
Balansomslutning	126,7	125,5	126,4
Soliditet	81,5%	82,2%	81,6%
EBITDA resultat per aktie (SEK)	0,03	0,03	0,09
EBIT resultat per aktie (SEK)	0,03	0,03	0,09
Resultat per aktie (SEK)	0,01	0,01	0,01

EBITDA per Q1'21 - Q1'22 (msek)



Intäkter per Q1'21 - Q1'22 (msek)



VD kommentar

Bästa aktieägare

Q1 har varit ett bra kvartal för vår verksamhet då vi, trots de under fjolåret införda regelförändringarna för spelbranschen vilka negativt påverkat våra intäkter, lyckats att bibehålla lönsamhet och goda marginaler. Vi har också fortsatt att göra stora framsteg när det gäller att stärka basen för våra verksamheter och bygga en stabil företagsgrupp med hög och uthållig lönsamhet.

Operativt har vi levererat 9,9 (16,9) Mkr i omsättning och ett resultat EBITDA på 5,4 (11,6) Mkr. Det ger ett EBITDA per aktie på 0,43 (0,92) kr. Flera kvartal i rad har våra intäkter sjunkit på grund av de negativa effekterna av regelförändringar i Europa, men våra ansträngningar och vårt fokus på B2B-segmentet har visat sig framgångsrikt och vi är optimistiska inför de kommande kvartalen. Vår balansräkning är stark och kassaflödet från den löpande verksamheten fortsätter att möjliggöra investeringar som utvecklar vår verksamhet med nya produkter och tjänster.

När vi ser fram emot Q2 är vi fortsatt fokuserade på att växa vår affär med B2B-produkter och tjänster och vi är nu bättre förberedda för att möta de utmaningar som regelförändringar för spelbranschen på flera europeiska marknader har medfört.

Vidare är vi mycket glada över de möjligheter som vår spelstudio mPlay Games gett. mPlay har redan idag en portfölj om 20 spel och fler planeras att lanseras under det kommande kvartalet. Vi ser också fram emot en stark försäljning för vår B2B business division inkluderande mjukvara och IT-services. Vi planerar också att under det kommande kvartalet släppa den tredje generationen av vår programvara för affiliatemarknadsföring, MAP™, vilket kommer att ge oss ett starkt fotfäste i affiliate-mjukvaruindustrin.

Vi fortsätter att fokusera på våra prioriterade affärsområden med höga marginaler och vi ska ytterligare konsolidera vår ställning som en ledande leverantör inom digitala medier, IT- och IT-ES-mjukvarulösningar till iGaming-industrin.

Tack för ert stöd under Q1. Nu ser vi framemot Q2!

Santosh Jain
Verkställande direktör

”

Vi planerar också att under det kommande kvartalet släppa den tredje generationen av vår programvara för affiliatemarknadsföring, MAP™, vilket kommer att ge oss ett starkt fotfäste i affiliate-mjukvaruindustrin

”

Detta är Mediacle Group

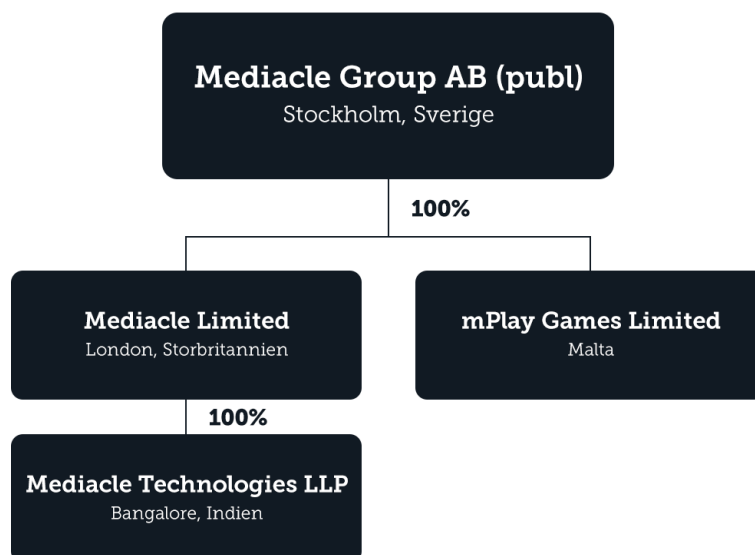
Mediacle Group:s affärsidé är att erbjuda ett brett spektrum av digitala tjänster och IT-lösningar till en global kundkrets, framförallt inom sektorn för iGaming och lead generation samt genom egna B2C-portaler inom iGaming.

Mediacle erbjuder ett helhetskoncept inom digital media riktat mot IT-företag inom iGaming-branschen över hela världen. Bolaget har sex affärsområden:

- Spelutveckling
- Programvara
- Design & Utveckling
- Digital Marketing
- Lead Generation
- B2C varumärken

Bolagets starka team erbjuder allt som behövs inom iGaming-ekosystemet på en och samma plats; allt från varumärkesbyggande, design och utveckling till lead generation, digital marknadsföring och CRM.

Mediacle är nischade inom digital media och IT-lösningar och arbetar med några utav de framgångsrikaste klienterna inom iGaming-industrin. Bolagets växande lista över globala kunder är ett kvitto på Bolagets exceptionella kvalitetstjänster och sitt flexibla tillvägagångssätt. Var och en av Bolagets kunder får skräddarsydda lösningar - skräddarsydda för att passa deras specifika krav på det mest kostnadseffektiva sättet.



Vision och mål

Mediacles finansiella mål för 2022 presenteras nedan. De finansiella målen följs upp i de kvartalsvis publicerade rapporterna, eller vid avvikelse som kan anses ha väsentlig inverkan på värdet på bolagets aktie. De presenterade målen är antagna utifrån befintlig verksamhet, befintlig finansiell ställning; och dess gemensamma historiska utveckling. I det fall väsentliga förändringar sker, likt förvärv eller avyttring av verksamhetsdelar kommer detta följas upp och målen komma att justeras. Det är styrelsens bedömning att Bolagets finansiella utveckling ligger i linje med publicerade mål och därmed kvarstår.

Finansiella mål 2022 (msek)

Försäljning	70-75
EBITDA	40-45

Händelser under Q1 2022

- MAP™ har nominerats under kategorin Bästa teknik av iGB Awards 2022 - iGB Awards har valt ut de tio bästa företagen och varumärkena från iGaming-området

Händelser efter Q1 2022

- Mediacle kallar till årsstämma 30 juni

Försäljning och resultat

Nettoomsättningen för perioden 2022-01-01 - 2022-03-31 uppgick till 9,9 MSEK (16,9 MSEK). EBITDA resultatet för Q1 2022 uppgick till 5,4 MSEK (11,6 MSEK). EBITDA resultatet per aktie under perioden 2022-01-01 - 2022-03-31 uppgick till 0,43 SEK (0,92 SEK).

Avskrivningar

Resultatet under perioden 2022-01-01 - 2022-03-31 har belastats med avskrivningar och goodwill med -6,6 MSEK (-6,6 MSEK).

Bolagets redovisade koncerngoodwill har uppkommit vid moderbolagets förvärv av Mediacle Ltd i mars 2019 samt vid Mediacle Ltd's förvärv av Mediacle Technologies LLP i januari 2020. Avskrivningar görs linjärt under en period på 5 år. Goodwill motsvarar den totala köpeskillingen (inkl. tilläggsköpeskillig) minus tillgångarna i det förvärvade bolaget.

(TSEK)	Goodwill	Akkumulerad avskrivning	Bokfört värde 2022-03-31
Mediacle Limited	96 178	-57 567	38 611
Mediacle Tech LLP	31 832	-14 325	17 507
	128 010	-71 892	56 118

Eget kapital

Per 31 mars 2022 uppgick Mediacles eget kapital till 90,9 MSEK (93,5 MSEK).

Anställda

Per den 31 mars 2022 hade Mediacle 67 anställda.

Aktien

Bolagets aktie finns tillgänglig för handel hos NGM Nordic SME under kortnamnet MEGR och ISIN-kod SE0007705074. Aktiekapitalet i Mediacle Group AB uppgår till 6 305 297 SEK fördelat på 12 610 594 aktier per 2022-03-31. Föregående år uppgick aktiekapitalet till 6 305 297 SEK fördelat på 12 610 594 aktier per 2021-03-31.

Redovisnings- och värderingsprinciper

Redovisningsmetod K3 principen: Koncernredovisningen har upprättats enligt förvärvsmetoden. Det innebär att förvärvade dotterbolags tillgångar och skulder upptagits till det marknadsvärde, som legat till grund för fastställande av köpeskillig på aktierna. Skillnaden mellan köpeskilligen och de förvärvade bolagets egna kapital redovisas som goodwill. Koncernens egna kapital omfattar moderbolagets egna kapital och den del av dotterbolagens egna kapital som tillkommit efter det att dessa bolag förvärvats.

Anläggningstillgångar: Anläggningstillgångar värderas till anskaffningsvärdet med avdrag för ackumulerade avskrivningar och eventuella nedskrivningar. Immateriella och materiella anläggningstillgångar redovisas till anskaffningsvärde med avdrag för ackumulerade avskrivningar och eventuella nedskrivningar. Linjär avskrivning görs på avskrivningsbart belopp (anskaffningsvärde med avdrag för beräknat restvärde) över tillgångarnas nyttjandeperiod enligt följande: Inventarier, verktyg, installationer och goodwill 5 år.

Kommande rapporttillfällen

Delårsrapport två 2022	31 augusti 2022
Delårsrapport tre 2022	30 november 2022
Bokslutskommuniké 2022	28 februari 2023
Årsstämma 2022	planeras till 30/6, 2023

Årsstämma och årsredovisningens tillgänglighet:

Årsstämma hålls i Stockholm den 30 juni 2022. Årsredovisningen kommer att finnas tillgänglig för nedladdning på Bolagets hemsida senast tre veckor innan årsstämman.

Denna rapport har ej granskats av Bolagets revisor

Stockholm, 31 maj 2022

Styrelsen i Mediacle Group AB (publ)

Santosh Jain, VD

ir@mediacle.com

+46(0)8-437 378 66

Risker

Det finns flertalet risker som kan påverka Mediacle Group AB:s ("Bolaget") verksamhet och resultat. Flertalet av de interna riskerna förebygger bolaget genom att stärka koncernens interna rutiner, men det finns yttre faktorer som koncernen inte kan påverka. Investerarare ska vara aktsamma vid investeringar och ska alltid skapa sig en helhetsbild av Bolaget innan en investering görs i Bolaget. Till följd av avrundningar kan siffror presenterade i denna delårsrapport i vissa fall inte exakt summerade till totalen och procenttal kan avvika från de exakta procenttalen.

Denna information är sådan information som Mediacle Group AB är skyldigt att offentliggöra enligt EU:s marknadsmissbruksförordning. Informationen lämnades, genom ovanstående kontaktpersons försorg, för offentliggörande den 31 maj 2022.



Koncernens resultaträkning

(TSEK)	2022-01-01	2021-01-01	2021-01-01
	2022-03-31	2021-03-31	2021-12-31
Intäkter			
Nettoomsättning	9 899	16 909	57 608
Övriga rörelseintäkter	58	52	12
Summa intäkter	9 957	16 961	57 620
Rörelsens kostnader			
Övriga externa kostnader	-3 703	-4 628	-17 757
Personalkostnader	-877	-705	-3 244
Avskrivningar av inventarier	-29	0	-75
Avskrivningar av goodwill	-6 589	-6 608	-26 355
Summa kostnader	-11 198	-11 941	-47 431
Rörelseresultat	-1 241	5 020	10 189
<i>Resultat från finansiella investeringar</i>			
Ränteintäkter	7	0	40
Räntekostnader	-247	-246	-1 000
Resultat efter fin. poster	-1 481	4 774	9 229
Skatt	-1 122	-2 275	-7 243
Periodens resultat	-2 603	2 499	1 986

Koncernens balansräkning

(TSEK)	2022-03-31	2021-03-31	2021-12-31
TILLGÅNGAR			
Anläggningstillgångar			
<i>Immateriella anläggningstillgångar</i>			
Goodwill	56 118	82 473	62 707
Andra immateriella rättigheter	11	0	299
	56 129	82 473	63 006
<i>Materiella anläggningstillgångar</i>			
Inventarier, verktyg och installationer	306	274	316
	306	274	316
Summa anläggningstillgångar	56 435	82 747	63 322
<i>Omsättningstillgångar</i>			
<i>Kortfristiga fordringar</i>			
Kundfordringar	1 082	2 426	1 351
Kortfristiga placeringar	574	0	0
Övriga fordringar	914	500	4
Förutbetalda kostnader och upplupna intäkter	2 085	4 750	2 132
Summa kortfristiga fordringar	4 655	7 676	3 487
Kassa och bank	57 440	35 225	54 793
Summa omsättningstillgångar	62 095	42 901	58 280
Summa tillgångar	118 530	125 648	121 602
EGET KAPITAL OCH SKULDER			
<i>Eget kapital</i>			
Aktiekapital	6 305	6 305	6 305
Övrigt tillskjutet kapital	102 437	102 437	102 437
Annat ek inkl periodens resultat	-17 863	-15 287	-14 846
Summa eget kapital	90 879	93 455	93 897
<i>Kortfristiga skulder</i>			
Leverantörsskulder	714	964	265
Aktuella skatteskulder	2 305	7 200	3 168
Övriga skulder	20 236	20 589	20 437
Upplupna kostnader och förutbetalda intäkter	4 396	3 440	3 835
Summa skulder	27 651	32 193	27 705
Summa eget kapital och skulder	118 530	125 648	121 602

Rapport över förändringar i koncernens egna kapital

(TSEK)	AKTIE- KAPITAL	ÖVRIGT TILL- SKJUTET KAPITAL	ANNAT EGET KAPITAL INKL PERIODENS RESULTAT	TOTALT
Helår 2021				
INGÅENDE BALANS 2021-01-01	6 305	102 437	-19 793	88 949
Omräkningsdiff. och förändringar i				
koncernsammansättning	0	0	2 962	2 962
Periodens resultat	0	0	1 986	1 986
UTGÅENDE BALANS 2021-12-31	6 305	102 437	-14 845	93 897
Q1 2021				
INGÅENDE BALANS 2021-01-01	6 305	102 437	-19 793	88 949
Omräkningsdiff. och förändringar i				
koncernsammansättning	0	0	2 007	2 007
Periodens resultat	0	0	2 499	2 499
UTGÅENDE BALANS 2021-03-31	6 305	102 437	-15 287	93 455
Q1 2022				
INGÅENDE BALANS 2022-01-01	6 305	102 437	-14 845	93 897
Omräkningsdiff. och förändringar i				
koncernsammansättning	0	0	-415	-415
Periodens resultat	0	0	-2 603	-2 603
UTGÅENDE BALANS 2022-03-31	6 305	102 437	-17 863	90 879

Koncernens kassaflödesanalys

(TSEK)	2022-01-01 2022-03-31	2021-01-01 2021-03-31	2021-01-01 2021-12-31
DEN LÖPANDE VERKSAMHETEN			
Resultat efter finansiella poster	-1 481	5 021	9 230
Justering för poster som inte ingår i kassaflödet			
Avskrivningar och nedskrivningar	6 618	6 608	26 430
Kursdifferenser likvida medel	-405	1 703	1 961
	6 213	8 311	28 391
Betald inkomstskatt	-1 985	322	-8 679
Kassaflöde från den löpande verksamheten före förändringar av rörelsekapital	2 747	13 654	28 942
Förändringar i rörelsekapital			
Förändring av rörelsefordringar	-1 167	-1 797	2 392
Förändring av rörelseskulder	808	-191	353
Kassaflöde från den löpande verksamheten	2 388	11 666	31 687
<i>Investeringsverksamheten</i>			
Investeringar i immateriella anläggningstillgångar	0	0	-299
Investeringar i materiella anläggningstillgångar	-29	0	-154
Avyttring av anläggningstillgångar	288	0	0
Kassaflöde från investeringsverksamheten	259	0	-453
Periodens kassaflöde	2 647	11 666	31 234
Likvida medel vid periodens början	54 793	23 559	23 559
Likvida medel vid periodens slut	57 440	35 225	54 793

Moderföretagets resultaträkning

(TSEK)	2022-01-01 2022-03-31	2021-01-01 2021-03-31	2021-01-01 2021-12-31
Intäkter			
Nettoomsättning	1 000	886	3 735
Summa intäkter	1 000	886	3 735
Rörelsens kostnader			
Övriga externa kostnader	-603	-561	-2 420
Personalkostnader	-60	0	-128
Summa kostnader	-663	-561	-2 548
Rörelseresultat	337	325	1 187
<i>Resultat från finansiella investeringar</i>			
Räntekostnader	-246	-247	-1 000
Resultat efter fin. poster	91	78	187
Skatt	0	0	0
Periodens resultat	91	78	187

Moderföretagets balansräkning

(TSEK)	2022-03-31	2021-03-31	2021-12-31
TILLGÅNGAR			
<i>Anläggningstillgångar</i>			
<i>Finansiella anläggningstillgångar</i>			
Aktier i dotterbolag	123 943	123 943	123 943
	123 943	123 943	123 943
Summa anläggningstillgångar	123 943	123 943	123 943
<i>Omsättningstillgångar</i>			
<i>Kortfristiga fordringar</i>			
Fordran koncernföretag	2 373	904	2 134
Övriga fordringar	28	0	30
Förutbetalda kostnader och upplupna intäkter	0	135	0
Summa kortfristiga fordringar	2 401	1 039	2 164
Kassa och bank	394	479	324
Summa omsättningstillgångar	2 795	1 518	2 488
Summa tillgångar	126 738	125 461	126 431
EGET KAPITAL OCH SKULDER			
<i>Eget kapital</i>			
Aktiekapital	6 305	6 305	6 305
Övrigt tillskjutet kapital	102 437	102 437	102 437
Annat ek inkl periodens resultat	-5 435	-5 635	-5 525
Summa eget kapital	103 307	103 107	103 217
<i>Kortfristiga skulder</i>			
Leverantörsskulder	3	10	15
Övriga skulder	20 029	20 030	20 001
Upplupna kostnader och förutbetalda intäkter	3 399	2 314	3 198
Summa skulder	23 431	22 354	23 214
Summa eget kapital och skulder	126 738	125 461	126 431

Rapport över förändringar i moderföretagets egna kapital

(TSEK)	AKTIE- KAPITAL	ÖVRIGT TILL- SKJUTET KAPITAL	ANNAT EGET KAPITAL INKL PERIODENS RESULTAT	TOTALT
Helår 2021				
INGÅENDE BALANS 2021-01-01	6 305	102 437	-5 713	103 029
Periodens resultat	0	0	187	187
UTGÅENDE BALANS 2021-12-31	6 305	102 437	-5 526	103 216
Q1 2021				
INGÅENDE BALANS 2021-01-01	6 305	102 437	-5 713	103 029
Periodens resultat	0	0	78	78
UTGÅENDE BALANS 2021-03-31	6 305	102 437	-5 635	103 107
Q1 2022				
INGÅENDE BALANS 2022-10-01	6 305	102 437	-5 526	103 216
Periodens resultat	0	0	91	91
UTGÅENDE BALANS 2022-03-31	6 305	102 437	-5 435	103 307

Moderföretagets kassaflödesanalys

(TSEK)	2022-01-01 2022-03-31	2021-01-01 2021-03-31	2021-01-01 2021-12-31
DEN LÖPANDE VERKSAMHETEN			
Resultat efter finansiella poster	91	78	187
Kassaflöde från den löpande verksamheten före förändringar av rörelsekapital	91	78	187
Förändringar i rörelsekapital			
Förändring av rörelsefordringar	-237	-383	-1 509
Förändring av rörelseskulder	216	140	1 002
Kassaflöde från den löpande verksamheten	70	-165	-320
Periodens kassaflöde	70	-165	-320
Likvida medel vid periodens början	324	644	644
Likvida medel vid periodens slut	394	479	324



Marknadsplats

NGM Nordic SME
Mäster Samuelsgatan 42
111 57 Stockholm
+46(0)8-566 390 00

Kontakt

Mediacle Group AB
Box 164 16
103 27 Stockholm
+46(0)8-437 378 66

Kontoförande institut

Euroclear Sweden AB
Klarabergsviadukten 63
111 64 Stockholm
+46(0)8-402 90 00