

Sustainable Energy Solutions Sweden Holding AB

Organisationsnummer 556530-5868

Årsredovisning och Koncernredovisning 2018

Styrelsen och verkställande direktören får härmed avlämna
årsredovisning och koncernredovisning för räkenskapsåret 2018-01-01 - 2018-12-31

Innehållsförteckning

Förvaltningsberättelse	3
Resultaträkning, koncernen	6
Balansräkning, koncernen	7
Förändring av eget kapital, koncernen	9
Kassaflödesanalys, koncernen	10
Resultaträkning, moderbolaget	11
Balansräkning, moderbolaget	12
Förändring av eget kapital, moderbolaget	14
Kassaflödesanalys, moderbolaget	15
Tilläggsupplysningar	16



Förvaltningsberättelse

Verksamheten

Bolaget startade sin verksamhet 1996. Bolagets affärsidé är att minska kunders energikostnader och miljöpåverkan genom att dimensionera, installera och serva beprövade lösningar för förnyelsebar energi som bergvärme, solenergi, frånluftsåtervinning och kombinationer av dessa. Bolaget investerar även i bolag med förenlig verksamhet, vilket har varit fallet under 2018 och beskrivs nedan.

Verksamheten i koncernen bedrivs i StorStockholms-området och moderbolaget bedriver sin verksamhet i Täby. Moderbolaget är, i första hand, återförsäljare av produkter från Bosch Termoteknologi AB under varumärket IVT. Under bolagets verksamhet har fler än 10 000 installationer genomförts. Bolaget har en omfattande serviceverksamhet avseende produkter från ledande tillverkare i branschen. Därutöver ingår bolagen Sustainable Energy Solutions Sweden AB, som erbjuder energieffektiva systemlösningar samt borrhingsföretaget Wessman Group AB - se nedan.

Bolagets aktie är sedan augusti 2016 noterad på marknadsplatsen Nordic Growth Market (NGM). Medeltalet fast anställda under året var 22 personer, varav 17 i moderbolaget.

Väsentliga händelser under året

Året har varit mycket händelsrikt för bolaget med betydande förändringar i såväl bolags- och ägarstruktur som organisation. I juli träffades en överenskommelse mellan de större aktieägarna i Sustainable Energy Solutions Sweden AB (SENS) och IQS Energikomfort AB, som innebar att IQS Energikomfort AB förvärvade samtliga aktier i SENS genom betalning med egna aktier. På en extra bolagsstämma de 31 augusti 2018 beslutades att godkänna förvärvet. Aktieägarna SENS kom därefter att äga 90% av den nya koncernen. I samband med förvärvet beslutades även att byta bolagets firma från IQS Energikomfort AB till Sustainable Energy Solutions Sweden Holding AB (SENS Holding). SENS erbjuder patenterade, miljövänliga och energieffektiva systemlösningar för fastigheter och hela områden - åt fastighetsägare, fastighetsutvecklare och kommuner.

Vid extra stämman utsågs en ny styrelse där Hans Andréasson, Albert Elfström och Mats Edlund invaldes som nya ledamöter, medan Sverker Littorin och Anders Hörnqvist kvarstod från den tidigare styrelsen. En ny ledningsgrupp tillsattes med Jan Egenäs som ny VD, sedan den tidigare VDn lämnat bolaget under juli månad.

I november träffades en uppgörelse om mellan SENS Holding och ägarna till borrhingsföretaget Wessman Group AB (Wessman) om att förvärva samtliga aktier i Wessman. Förvärvet genomfördes genom en kontant betalning om 10,0 MSEK samt en riktad emission om 725 060 aktier, motsvarande en ägarandel om 6%, vilken godkändes på en extra bolagsstämma i december. Tilläggsköpeskilling om 6,0 MSEK kan tillkomma beroende på resultatutfall i Wessman under 2019 och 2020.

Som en följd av Wessman och utfallet ditintills i koncernen beslutades att utse Göran Beronius, tidigare VD i Wessman, till ny koncernchef i december.

Nettoomsättningen i koncernen 2018 uppgick till 41 106 TSEK att jämföras med 34 977 TSEK för 2017, en ökning med 18%. Omsättningsökningen jämfört med 2017 kan helt tillskrivas effekt av de gjorda förvärven 2018. Exklusive dessa, vilket motsvarar moderbolagets omsättning, uppgick omsättningen till 31 299 TSEK. Moderbolaget noterade en minskning av försäljning i fastighetssegmentet. Resultatet efter skatt i koncernen för 2018 uppgick till -29 723 TSEK att jämföras med -13 969 TSEK för 2017, en resultatförsämring med 15 754 TSEK. I moderbolaget påverkades resultatet, förutom betydande nedskrivningar av kundfordringar mm på 3,6 MSEK samt nedskrivningar avseende uppskjutna skattefordringar på 5,2 MSEK, även av svagt utfall avseende fastighetsprojekt. Vid årets slut överfördes verksamheten i moderbolaget till dess dotterbolag, SENS Energikomfort AB, och moderbolaget är från och med 2019 ett rent holdingbolag.

Under juni månad genomfördes en nyemission, vilket netto inbringade netto 5,7 MSEK efter avdrag för emissionskostnader. Till följd av bolagets fortsatta resultatutveckling har bolaget under andra halvåret behövt ytterligare kapital, vilket bolaget har tillförts genom lån av dess nya huvudägare, Meus Triberli Lipudium AB (MLT). Totalt uppgick lån från MLT per den 31

december 2018 till 34,0 MSEK, varav 10,0 MSEK avsett förvärvet av Wessman.

Under året har koncernens egna kapital förbättrats via nyemissioner på sammanlagt 5,7 MSEK. Moderbolagets egna kapital har därutöver ökat med 58,1 MSEK genom apportemissioner vid förvärven av SENS och Wessman.

Det egna kapitalet i koncernen och moderbolaget uppgick per den 31 december 2018 till 2,2 respektive 37,3 MSEK.

Soliditeten i koncernen respektive moderbolaget uppgick till 3 respektive 44%.

Bolaget har inga utestående konvertibla skuldebrev eller beslutade optionsprogram.

Notering

SENS Holdings aktie handlas sedan den 23 augusti, 2016 på NGM Nordic MTF under kortnamnet SUST MTF.

Ägarförhållanden över 10%

Av aktierna i bolaget äger MLT sammanlagt 28,1% och JN Geoenergy Invest AB 27,4% av bolagets röst- och kapitalandel. F.ö. fördelar sig aktierna på ca 400 ägare enligt senaste aktieboken från Euroclear Sweden AB.

Kreditrisk

Merparten av koncernens försäljning sker med låg kreditrisk och historiskt har kreditförlusterna varit låga.

Likviditetsrisk

Som nämnts ovan har bolaget under av året haft en ansträngd likviditet, vilket har lösts genom en företrädesemission samt lån från den nya huvudägaren, MLT. MLT har även för avsikt att fortsätta finansiera verksamheten under 2019 vid behov.

Valutarisker

Koncernen har i sin verksamhet inga exponeringar mot andra valutor än svenska kronor.

Ränterisk

Koncernens ränterisk är kopplad till räntebärande skulder som vid årsskiftet uppgick till 37,1 MSEK.

Miljö

Företagets ledning känner inte till några ändrade marknadsförutsättningar eller betydande saneringsbehov och inte heller har några tillståndsvillkor överskridits.

Förväntad framtida utveckling

Bolaget fortsätter under första delen av 2019 att arbeta med integrering och konsolidering av verksamheten. Dessutom kommer stor vikt att läggas på att konkretisera offertstocken till levererade projekt. Bolaget ser ett kraftigt ökat intresse i marknaden för dess produkter och ser en expansion av leveranser under 2019, där betydande stöd väntas av Wessman.

Väsentliga händelser efter räkenskapsårets utgång

MLT har fram till april månad finansierat verksamheten med 13,5 MSEK.

Koncernen

Flerårsöversikt (TSEK)	2018	2017	2016	2015
Nettoomsättning	41 106	34 977	62 035	25 014
Resultat efter finansiella poster	-24 470	-18 191	1 577	-10 534
Balansomslutning	76 443	15 184	15 799	14 547
Soliditet (%)	3	-16	29	-35
Medeltal anställda	23	20	17	21

Moderbolaget

Flerårsöversikt (TSEK)	2018	2017	2016	2015
Nettoomsättning	31 299	34 977	62 035	25 014
Resultat efter finansiella poster	-26 981	-19 375	463	-10 221

Balansomslutning	85 702	22 961	24 480	22 900
Soliditet (%)	44	24	55	22
Medeltal anställda	17	20	17	21

Resultatdisposition

(Belopp i kr)

Förslag till disposition av bolagets vinst

Till årsstämmans förfogande står:

balanserad vinst	60 648 870
årets resultat	-31 976 831
	<hr/>
	28 672 039

Styrelsen föreslår att:

i ny räkning överföres	28 672 039
	<hr/>
	28 672 039

Beträffande bolagets resultat och ställning i övrigt hänvisas till efterföljande resultat- och balansräkningar med tillhörande noter.



Resultaträkning

<i>Belopp i tkr</i>	Not	Koncernen	
		2018-01-01 2018-12-31	2017-01-01 2017-12-31
Rörelsens intäkter m.m.			
Nettoomsättning	3	41 106	34 977
Förändring av lagervaror under tillverkning och färdiga varor		1 120	-796
Övriga rörelseintäkter	5	165	302
<i>Summa rörelsens intäkter</i>		<u>42 391</u>	<u>34 484</u>
Rörelsens kostnader			
Råvaror och förnödenheter		-34 086	-32 282
Övriga externa kostnader	6,7	-10 775	-5 827
Personalkostnader	8	-17 783	-13 570
Avskrivningar av materiella och immateriella anläggningstillgångar		-2 421	-246
<i>Summa rörelsens kostnader</i>		<u>-65 065</u>	<u>-51 925</u>
Rörelseresultat		-22 674	-17 441
Resultat från finansiella investeringar			
Övriga ränteintäkter och liknande resultatposter	9	1	1
Räntekostnader och liknande resultatposter	10	-1 797	-752
<i>Summa finansiella poster</i>		<u>-1 796</u>	<u>-751</u>
Resultat efter finansiella poster		-24 470	-18 191
Skatt på årets resultat	11	-5 253	4 222
Årets resultat		-29 723	-13 969

Balansräkning

Belopp i TSEK	Not	Koncernen	
		2018-12-31	2017-12-31
TILLGÅNGAR			
Anläggningstillgångar			
Immateriella anläggningstillgångar			
Balanserade utvecklingsutgifter	12	203	0
Koncessioner, patent, licenser, varumärken och liknande rättigheter	13	3 690	800
Goodwill	14	26 385	0
		30 278	800
Materiella anläggningstillgångar			
Byggnad och mark	15	4 009	0
Maskiner och andra tekniska anläggningar	16	7 081	0
Inventarier, verktyg och installationer	17	756	153
		11 846	153
Finansiella anläggningstillgångar			
Uppskjutna skattefordringar	19	3 006	8 186
Andra långfristiga fordringar	20	1 163	0
		4 169	8 186
Summa anläggningstillgångar		46 293	9 139
Omsättningstillgångar			
Varulager m.m.			
Råvaror och förnödenheter		912	1 264
Pågående arbete för annans räkning	21	7 565	0
Förskott från leverantör		120	120
		8 597	1 384
Kortfristiga fordringar			
Kundfordringar		11 582	3 610
Aktuella skattefordringar		0	0
Övriga fordringar		3 223	73
Upparbetad men ej fakturerad intäkt	22	1 032	0
Förutbetalda kostnader och upplupna intäkter	23	1 948	925
		17 785	4 608
Kassa och bank		3 768	53
Summa omsättningstillgångar		30 150	6 044
SUMMA TILLGÅNGAR		76 443	15 184

Balansräkning

Belopp i TSEK	Not	Koncernen	
		2018-12-31	2017-12-31
EGET KAPITAL OCH SKULDER			
Eget kapital	24		
Aktiekapital		5 682	2 968
Annat eget kapital		26 209	8 510
Årets resultat		-29 723	-13 969
Summa eget kapital		2 168	-2 491
Avsättningar			
Avsättning för garantier och liknande förpliktelser	25	3 085	0
Uppskjutna skatteskulder	26	280	0
Övriga avsättningar	27	6 000	0
Summa avsättningar		9 365	0
Långfristiga skulder			
Skulder till kreditinstitut	29	0	0
Övriga finansiella skulder	30	1 560	0
Summa långfristiga skulder		1 560	0
Kortfristiga skulder			
Skulder till kreditinstitut	29	162	1 713
Checkräkningskredit	31	898	0
Övriga finansiella skulder		34 496	0
Leverantörsskulder		17 152	6 663
Skatteskulder		153	90
Övriga skulder		3 383	5 261
Upplupna kostnader och förutbetalda intäkter	32	7 106	3 947
Summa kortfristiga skulder		63 350	17 675
SUMMA EGET KAPITAL OCH SKULDER		76 443	15 184

Förändring av eget kapital

Koncernen

<i>Belopp i TSEK</i>	Aktie- kapital	Annat eget kapital	Årets resultat	Summa eget kapital
Belopp vid årets ingång 2018-01-01	237	22 848	-16 263	6 822
Omföring årets resultat		-16 263	16 263	0
Aktieägartillskott		5 000		5 000
Emission pref.aktier		20 000		20 000
Resultat jan-aug		-11 118		-11 118
<i>Effekter av SENS Hold (f.d IQS) vid omvänt förvärv</i>				
Belopp vid årets ingång 2018-01-01	2 968	-5 459		-2 491
Nyemission (företrädesemission i juni)	2 714	2 987		5 701
Registrering av aktiekapital vid nyemission (SENS)	5 114			5 114
Sammanläggning av aktier	-5 114	5 114		0
Effekt av omvänt förvärv (aktiekapital i SENS)	-237	237		0
Nyemission (Wessman, registrerad februari 2019)		2 863		2 863
Årets resultat			-29 723	-29 723
Belopp vid årets utgång 2018-12-31	5 682	26 209	-29 723	2 168

Genom att aktieägarna i SENS blev största ägare i SENS Holding efter detta förvärv per den 31 augusti, betraktas detta som ett omvänt förvärv. Det innebär att utgångspunkten för förändring av det egna kapitalet är SENS ingående balans.

Kassaflödesanalys

Belopp i TSEK	Not	Koncernen	
		2018-01-01 2018-12-31	2017-01-01 2017-12-31
Den löpande verksamheten			
Förelseresultat		-22 674	-17 441
Justeringar för poster som inte ingår i kassaflödet	33	4 172	246
Erhållen ränta		1	1
Betald ränta		-1 367	-752
Betald skatt		-278	-64
Kassaflöde från den löpande verksamheten före förändringar av rörelsekapital		-20 146	-18 009
Kassaflöde från förändringar av rörelsekapital			
Minskning(+)/ökning(-) av varulager		-2 281	465
Minskning(+)/ökning(-) av rörelsefordringar		-3 591	4 035
Minskning(-)/ökning(+) av rörelseskulder		393	2 972
Kassaflöde från den löpande verksamheten		-25 625	-10 537
Investeringsverksamheten			
Förvärv av immateriella anläggningstillgångar		-2	-1 000
Förvärv av materiella anläggningstillgångar		-334	-97
Försäljning av materiella anläggningstillgångar		87	18
Förvärv av nettotillgångar i koncernföretag		-8 492	0
Kassaflöde från investeringsverksamheten		-8 741	-1 080
Finansieringsverksamheten			
Nyupptagna finansiella skulder		34 805	9 463
Amortering av finansiella skulder		-1 101	-5 938
Förändring av checkräkningskredit		-1 324	0
Aktieägartillskott		0	-1 000
Nyemission		5 701	7 921
Kassaflöde från finansieringsverksamheten		38 081	10 445
Årets kassaflöde		3 715	-1 171
Likvida medel vid årets början		53	1 224
Likvida medel vid årets slut	34	3 768	53

Resultaträkning

<i>Belopp i TSEK</i>	Not	Moderbolaget	
		2018-01-01 2018-12-31	2017-01-01 2017-12-31
Rörelsens intäkter m.m.			
Nettoomsättning	3,4	31 299	34 977
Förändring av lagervaror under tillverkning, färdiga varor och pågående arbete för annans räkning		-554	-796
Övriga rörelseintäkter	5	165	302
Summa rörelsens intäkter		30 910	34 484
Rörelsens kostnader			
Råvaror och förnödenheter	4	-26 347	-33 482
Övriga externa kostnader	6,7	-6 659	-5 817
Personalkostnader	8	-11 835	-13 570
Avskrivningar av materiella och immateriella anläggningstillgångar		-854	-246
Summa rörelsens kostnader		-45 695	-53 115
Rörelseresultat		-14 785	-18 631
Resultat från finansiella investeringar			
Övriga ränteintäkter och liknande resultatposter	9	1	1
Nedskrivningar av finansiella anläggningstillgångar och kortfristiga placeringar		-10 524	0
Räntekostnader och liknande resultatposter	10	-1 673	-745
Summa finansiella poster		-12 196	-744
Resultat efter finansiella poster		-26 981	-19 375
Bokslutsdispositioner			
Mottagna koncernbidrag		184	184
Summa bokslutsdispositioner		184	184
Resultat före skatt		-26 797	-19 191
Skatt på årets resultat	11	-5 180	4 222
Årets resultat		-31 977	-14 969

Balansräkning

Belopp i TSEK	Not	Moderbolaget	
		2018-12-31	2017-12-31
TILLGÅNGAR			
Anläggningstillgångar			
Immateriella anläggningstillgångar			
Koncessioner, patent, licenser, varumärken och liknande rättigheter	13	0	800
		<u>0</u>	<u>800</u>
Materiella anläggningstillgångar			
Inventarier, verktyg och installationer	17	0	153
		<u>0</u>	<u>153</u>
Finansiella anläggningstillgångar			
Andelar i koncernföretag	18	63 771	200
Uppskjutna skattefordringar	19	3 006	8 186
		<u>66 777</u>	<u>8 386</u>
Summa anläggningstillgångar		66 777	9 340
Omsättningstillgångar			
Varulager m.m.			
Råvaror och förnödenheter		0	1 264
Förskott från leverantör		0	120
		<u>0</u>	<u>1 384</u>
Kortfristiga fordringar			
Kundfordringar		2 877	3 610
Fordringar hos koncernföretag		15 516	7 577
Övriga fordringar		301	73
Förutbetalda kostnader och upplupna intäkter	23	198	925
		<u>18 892</u>	<u>12 185</u>
Kassa och bank		33	53
Summa omsättningstillgångar		18 925	13 622
SUMMA TILLGÅNGAR		85 702	22 961

Balansräkning

Belopp i TSEK	Not	Moderbolaget	
		2018-12-31	2017-12-31
EGET KAPITAL OCH SKULDER			
Eget kapital	24		
Bundet eget kapital			
Aktiekapital		5 682	2 968
Nyemission under registrering		2 864	0
Reservfond		93	93
		<u>8 639</u>	<u>3 061</u>
Fritt eget kapital			
Överkursfond		92 416	34 198
Balanserad vinst		-31 767	-16 797
Årets resultat		-31 977	-14 969
		<u>28 672</u>	<u>2 431</u>
Summa eget kapital		37 311	5 492
Avsättningar			
Avsättning för garantier och liknande förpliktelser	25	650	0
Övriga avsättningar	27	6 000	0
Summa avsättningar		<u>6 650</u>	<u>0</u>
Långfristiga skulder			
Skulder till kreditinstitut	29	0	0
Skulder till koncernföretag		0	115
Summa långfristiga skulder		<u>0</u>	<u>115</u>
Kortfristiga skulder			
Skulder till kreditinstitut	29	0	1 713
Checkräkningskredit	31	446	0
Övriga finansiella skulder		34 496	0
Leverantörsskulder		3 699	6 663
Skatteskulder		113	90
Övriga skulder		1 356	4 960
Upplupna kostnader och förutbetalda intäkter	32	1 631	3 927
Summa kortfristiga skulder		<u>41 741</u>	<u>17 354</u>
SUMMA EGET KAPITAL OCH SKULDER		85 702	22 961

Förändring av eget kapital

Moderbolaget

<i>Belopp i TSEK</i>	Aktie- kapital	Pågande nyemission	Reserv- fond	Överkurs- fond	Balanserad vinst	Årets resultat	Summa eget kapital
Belopp vid årets ingång 2018-01-01	2 967		93	34 198	-16 798	-14 969	5 492
Vinstdisposition enligt årsstämma					-14 969	14 969	0
Nyemission (företrädesemission)	2 714			2 987			5 701
Registrering av aktiekapital vid nyemission (SENS)	5 114			50 117			55 231
Sammanläggning av aktier	-5 114			5 114			0
Nyemission (Wessman)		2 864					2 864
Årets resultat						-31 977	-31 977
Belopp vid årets utgång 2018-12-31	5 682	2 864	93	92 416	-31 767	-31 977	37 311

Kassaflödesanalys

Belopp i TSEK	Not	Moderbolaget	
		2018-01-01 2018-12-31	2017-01-01 2017-12-31
Den löpande verksamheten			
Rörelseresultat		-14 785	-18 631
Justeringar för poster som inte ingår i kassaflödet	33	1 504	429
Erhållen ränta		1	1
Erlagd ränta		-1 244	-745
Betald skatt		-87	-64
Kassaflöde från den löpande verksamheten före förändringar av rörelsekapital		-14 611	-19 009
Kassaflöde från förändringar av rörelsekapital			
Minskning(+)/ökning(-) av varulager		1 384	465
Minskning(+)/ökning(-) av rörelsefordringar		-6 707	4 939
Minskning(-)/ökning(+) av rörelseskulder		-8 987	2 949
Kassaflöde från den löpande verksamheten		-28 921	-10 657
Investeringsverksamheten			
Förvärv av immateriella anläggningstillgångar		0	-1 000
Förvärv av materiella anläggningstillgångar		0	-97
Försäljning av materiella anläggningstillgångar		87	18
Förvärv av dotterföretag		-10 000	0
Kassaflöde från investeringsverksamheten		-9 913	-1 080
Finansieringsverksamheten			
Nyupptagna finansiella skulder		34 496	9 463
Amortering av finansiella skulder		-750	-5 818
Förändring av checkräkningskredit		-517	0
Aktieägartillskott		0	-1 000
Minskning av övriga långfristiga skulder		-115	0
Nyemission		5 701	7 921
Kassaflöde från finansieringsverksamheten		38 814	10 565
Årets kassaflöde		-20	-1 171
Likvida medel vid årets början		53	1 224
Likvida medel vid årets slut	34	33	53

Tilläggsupplysningar

Not 1 Redovisningsprinciper och värderingsprinciper

Årsredovisningslagen och Bokföringsnämndens allmänna råd BFNAR 2012:1 (K3) tillämpas vid upprättandet av finansiella rapporter.

Redovisningsvaluta

Årsredovisningen är upprättad i svenska kronor och beloppen anges i tkr om inget annat anges.

Koncernredovisning

Koncernredovisningen omfattar moderbolaget och de dotterföretag i vilka moderbolaget direkt eller indirekt innehar mer än 50% av rösterna eller på annat sätt har ett bestämmande inflytande. Koncernredovisningen är upprättad enligt förvärvsmetoden vilket innebär att eget kapital som fanns i dotterföretagen vid förvärvstidpunkten elimineras i sin helhet. I koncernens eget kapital ingår härigenom endast den del av dotterföretagens eget kapital som tillkommit efter förvärvet.

Bokslutsdispositioner och obeskattade reserver delas upp i eget kapital och uppskjuten skatteskuld. Uppskjuten skatt hänförlig till årets bokslutsdispositioner ingår i årets resultat. Den uppskjutna skatteskulden har redovisats som avsättning, medan resterande del tillförts koncernens eget kapital. Uppskjuten skatt i obeskattade reserver har beräknats till 20,6%.

Internvinster inom koncernen elimineras i sin helhet.

Andelar i koncernföretag

I moderbolaget redovisas andelar i koncernföretag initialt till anskaffningsvärdet, vilket inkluderar eventuella transaktionsutgifter som är direkt hänförliga till förvärvet av andelarna. Emissionslikvider och aktieägartillskott läggs till anskaffningsvärdet. Skulle det verkliga värdet vara lägre än det redovisade värdet skrivs andelarna ned till det verkliga värdet om värdenedgången kan antas vara bestående.

Kassaflödesanalys

Kassaflödesanalysen har upprättats enligt den indirekta metoden varvid justering skett för transaktioner som inte medfört in- eller utbetalningar. Som likvida medel klassificeras, förutom kassa- och banktillgodohavanden, tillgodohavande på koncernkonto och kortfristiga likvida placeringar som lätt kan omvandlas till ett känt belopp och som är utsatt för en obetydlig risk för värdefluktuation.

Värderingsprinciper m.m.

Tillgångar, avsättningar och skulder har värderats till anskaffningsvärden om inget annat anges nedan.

Intäktsredovisning

Intäkter avseende försäljning av varor redovisas när de väsentliga riskerna och fördelarna som är förknippade med äganderätten till varorna har övergått på köparen och när intäktsbeloppet kan beräknas på ett tillförlitligt sätt.

Utförda tjänsteuppdrag till fast pris vinstavräknas i takt med att arbetet utförs. Det innebär att intäkterna redovisas med utgångspunkt från färdigställandegraden. Färdigställandegraden beräknas som nedlagda uppdragsutgifter för utfört arbete i relation till beräknade totala uppdragsutgifter för att fullgöra uppdraget. För uppdrag där utfallet inte kan beräknas på ett tillfredsställande sätt redovisas en intäkt som motsvarar nedlagda kostnader. Befarade förluster kostnadsförs så snart de är kända. Tjänsteuppdrag på löpande räkning intäktsredovisas i takt med att arbetet utförs.

Entreprenaduppdrag till fast pris vinstavräknas i takt med att arbetet utförs. Det innebär att intäkter redovisas med utgångspunkt från färdigställandegraden. Färdigställandegraden beräknas som nedlagda projektkostnader i relation till beräknade projektkostnader för hela entreprenaden. För uppdrag där utfallet inte kan beräknas på ett tillfredsställande sätt redovisas en intäkt som motsvarar nedlagda kostnader. Befarade förluster kostnadsförs så snart de är kända.

Entreprenaduppdrag på löpande räkning vinstavräknas i takt med att arbetet utförs.

Egenutvecklade immateriella anläggningstillgångar

Utvecklingsutgifter redovisas enligt aktiveringsmodellen som immateriell anläggningstillgång då följande kriterier är uppfyllda:

- det är tekniskt och ekonomiskt möjligt att färdigställa tillgången,
- avsikt och förutsättning finns att sälja eller använda tillgången,
- det är sannolikt att tillgången kommer att generera intäkter eller leda till kostnadsbesparingar,
- utgifterna kan beräknas på ett tillfredsställande sätt.

Anskaffningsvärdet för en internt utvecklad immateriell tillgång utgörs av de direkt hänförliga utgifter som krävs för att tillgången ska kunna användas på det sätt som företagsledningen avsett. Internt utvecklade immateriella tillgångar skrivs av över den bedömda nyttjandeperioden, vilken uppgår till 5 år vilket motiveras av att de kommer att tillföra koncernen värden minst under denna tid.

Materiella och immateriella anläggningstillgångar

Materiella och immateriella anläggningstillgångar är redovisade till anskaffningskostnad med avdrag för planmässiga avskrivningar baserade på en bedömning av tillgångarnas nyttjandeperiod.

Följande avskrivningstider tillämpas för både moderbolag och koncernföretag.

Balanserade utvecklingsutgifter	5 år
Goodwill	5 år
Byggnad	20 år
Maskiner och tekniska anläggningar	5-20 år
Inventarier	5 år

Goodwill skrivs av på 5 år baserat på bedömningen att det förvärv som tillgången är hänförlig till kommer att generera fördelar under minst denna tid.

Låneutgifter

Låneutgifter belastar resultatet för det år till vilket de hänförs, utom till den del de inräknas i ett byggnadsprojekts anskaffningskostnad. Koncernen aktiverar låneutgifter som är hänförliga till inköp, konstruktion eller produktion av en tillgång som tar betydande tid att färdigställa innan den kan användas eller säljas.

Andra låneutgifter än ränta som kan uppkomma i samband med upptagande av nytt lån redovisas som en korrigeringspost av lånets anskaffningsvärde och periodiseras som en del i lånets räntekostnad enligt effektivräntemetoden.

Leasing

Leasingavtal klassificeras antingen som finansiell eller operationell leasing. Finansiell leasing föreligger då de ekonomiska riskerna och förmånerna förknippade med leasingobjektet i all väsentlighet har förts över till leasetagaren. I annat fall är det fråga om operationell leasing. Koncernen har inga väsentliga finansiella leasingavtal varför samtliga leasingavtal redovisas som operationella leasingavtal, vilket innebär att leasingavgiften fördelas linjärt över leasingperioden.

Finansiella instrument

Finansiella tillgångar och skulder redovisas enligt anskaffningsvärdemetoden.

Finansiella tillgångar i form av värdepapper redovisas till anskaffningsvärdet, vilket inkluderar eventuella transaktionsutgifter som är direkt hänförliga till förvärvet av tillgången. Långfristiga värdepappersinnehav samt ägarintressen i övriga företag där verkligt värde är lägre än det redovisade värdet skrivs ned till det verkliga värdet om värdenedgången kan antas vara bestående. Kortfristiga placeringar värderas löpande till det lägsta av anskaffningsvärdet och nettoförsäljningsvärdet.

Långfristiga fordringar och långfristiga skulder redovisas till upplupet anskaffningsvärde, vilket motsvarar nuvärdet av framtida betalningar diskonterade med den effektivränta som beräknats vid anskaffningstillfället.

Kortfristiga fordringar och derivatinstrument, vilka inte utgör en del i ett säkringsförhållande som redovisas enligt reglerna för säkringsredovisning, redovisas till det lägsta av anskaffningsvärdet och nettoförsäljningsvärdet.

Fordringar och skulder i utländsk valuta

Fordringar och skulder i utländsk valuta har omräknats till balansdagens kurs. Skillnaden mellan anskaffningsvärde

och balansdagens värde har redovisats i resultaträkningen. I den mån fordringar och skulder i utländsk valuta har terminssäkrats omräknas de till terminskurs.

Nedskrivningar

Skulle en indikation om en värdenedgång beträffande en tillgång föreligga fastställs dess återvinningsvärde. Överstiger tillgångens bokförda värde återvinningsvärdet skrivs tillgången ner till detta värde. Återvinningsvärdet definieras som det högsta av marknadsvärdet och nyttjandevärdet. Nyttjandevärdet definieras som nuvärdet av de uppskattade framtida betalningar som tillgången genererar. Nedskrivningar redovisas över resultaträkningen.

Inkomstskatter

Redovisning av inkomstskatt inkluderar aktuell skatt och uppskjuten skatt. Skatten redovisas i resultaträkningen, förutom i de fall den avser poster som redovisas direkt i eget kapital. I sådana fall redovisas även skatten i eget kapital. Uppskjuten skatt redovisas enligt balansräkningsmetoden på alla väsentliga temporära skillnader. En temporär skillnad finns när det bokförda värdet på en tillgång eller skuld skiljer sig från det skattemässiga värdet.

Aktuell inkomstskattesats under 2018 har varit 22%. Till följd av beslutad ändring av denna till 20,6%, att gälla från och med 2019, har uppskjuten skatt beräknas med tillämpning av den nya skattesatsen.

Uppskjutna skattefordringar redovisas i den omfattning det är troligt att framtida skattemässiga överskott kommer att finnas mot vilka de temporära skillnaderna kan nyttjas.

Varulager m.m.

Varulagret har värderats till det lägsta av anskaffningsvärdet och nettoförsäljningsvärdet. Vid bestämmande av anskaffningsvärdet har först-in-först-ut-principen tillämpats.

Avsättningar

Avsättningar redovisas när koncernen har eller kan anses ha en förpliktelse som ett resultat av en inträffad händelse och det är sannolikt att utbetalningar kommer att krävas för att fullgöra förpliktelsen. En förutsättning är att det går att göra en tillförlitlig uppskattning av det belopp som ska utbetalas.

Ersättningar till anställda - pensioner

Koncernens pensionsplaner för ersättning efter avslutad anställning omfattar både avgiftsbestämda och förmånsbestämda pensionsplaner. I avgiftsbestämda planer betalar företaget fastställda avgifter till en separat juridisk enhet. När avgiften är betalad har företaget inga ytterligare förpliktelser. I förmånsbestämda planer beräknas skulden och avgiften med hänsyn till bland annat bedömda framtida löneökningar och inflation. Samtliga pensionsplaner redovisas som avgiftsbestämda planer vilket innebär att erlagd premie redovisas som kostnad i takt med att pensionen tjänas in.

Not 2 Uppskattningar och bedömningar

Företagsledningen gör uppskattningar och antaganden om framtiden. Dessa uppskattningar kommer sällan att motsvara det verkliga resultatet. De uppskattningar och antaganden som kan komma att leda till risk för väsentliga justeringar i redovisade värden för tillgångar och skulder är främst värdering av aktier i dotterföretag i moderbolaget samt uppskjutna skattefordringar.

Varje år prövas om det finns någon indikation på att tillgångars värde är lägre än det redovisade värdet. Finns en indikation så beräknas tillgångens återvinningsvärde, vilket är det högsta av tillgångens verkliga värde med avdrag för försäljningskostnader och nyttjandevärdet.

UPPLYSNINGAR TILL ENSKILDA POSTER

Not 3 Nettoomsättning per geografisk marknad

	Koncernen		Moderbolaget	
	2018	2017	2018	2017
Norden	41 106	34 977	31 299	34 977

Övriga länder	0	0	0	0
Summa	41 106	34 977	31 299	34 977

Not 4 Inköp och försäljning inom koncernen

	Moderbolaget	
	2018	2017
Andel av försäljningen som avser koncernföretag	0%	0%
Andel av inköpen som avser koncernföretag	4%	4%

Not 5 Övriga rörelseintäkter

	Koncernen		Moderbolaget	
	2018	2017	2018	2017
Exceptionella intäkter	0	302	0	302
Övriga intäkter	165	0	165	0
Summa	165	302	165	302

Not 6 Leasingavgifter

	Koncernen		Moderbolaget	
	2018	2017	2018	2017
<i>Operationell leasing, inkl. hyra för lokal</i>				
Leasingavgifter, årets kostnad	1 940	388	388	388
<i>Återstående leasingavgifter förfaller enligt följande:</i>				
Inom ett år	2 290	388	0	388
Senare än ett år men inom fem år	6 416	97	0	97
Senare än fem år	4 043	0	0	0
Summa	12 749	485	0	485

Not 7 Ersättning till revisorer

	Koncernen		Moderbolaget	
	2018	2017	2018	2017
<i>Arvoden och kostnadsersättningar</i>				
Mazars SET Revisionsbyrå AB				
Revisionsuppdraget	158	122	158	122
Revisionsverksamhet utöver revisionsuppdraget	0	0	0	0
Skatterådgivning	0	0	0	0
Övriga tjänster	99	0	99	0
	257	122	257	122
Ernst & Young AB				
Revisionsuppdraget	111	0	0	0
Revisionsverksamhet utöver revisionsuppdraget	0	0	0	0
Skatterådgivning	18	0	0	0
Övriga tjänster	0	0	0	0
Summa	129	0	0	0
Summa	386	122	257	122

Not 8 Medelantalet anställda samt löner och andra ersättningar

	2018		2017	
	Antal anställda	Varav män	Antal anställda	Varav män
<i>Medelantalet anställda</i>				
Moderbolaget				
Sverige	17	13	20	14

Dotterföretag				
Sverige	5	4	0	0
Totalt dotterföretag	5	4	0	0
Koncernen totalt	22	17	20	14

Företagsledningen	2018		2017	
	Kvinnor	Män	Kvinnor	Män
Styrelsen	0	5	0	4
VD och övriga företagsledningen	1	2	1	1

Personalkostnader	2018		2017	
	Löner och ersättningar	Sociala kostnader	Löner och ersättningar	Sociala kostnader
Moderbolaget				
Styrelse och VD	632	216	845	393
(varav pensionskostnad)		(76)		(119)
Övriga anställda	7 943	3 267	9 358	2 974
(varav pensionskostnad)		(451)		(420)
Dotterföretag				
Styrelse och VD	854	56	0	0
(varav pensionskostnad)		(0)		(0)
Övriga anställda	2 827	1 183		
(varav pensionskostnad)		(335)	0	(0)
Koncernen totalt	12 256	4 722	10 204	3 367

Till styrelse och VD har utbetalats tantiem med 0 TSEK (0).

VD har en uppsägningstid på 3 månader vid egen uppsägning. Vid uppsägning från företagets sida gäller en uppsägningstid om 3 månader.

Not 9 Övriga ränteintäkter och liknande resultatposter

	Koncernen		Moderbolaget	
	2018	2017	2018	2017
Ränteintäkter koncernföretag	-	-	-	-
Ränteintäkter övriga	1	1	1	1
Summa	1	1	1	1

Not 10 Räntekostnader och liknande resultatposter

	Koncernen		Moderbolaget	
	2018	2017	2018	2017
Räntekostnader koncernföretag	-	-	-	-
Räntekostnader övriga	1 797	752	1 673	745
Summa	1 797	752	1 673	745

Not 11 Skatt på årets resultat

	Koncernen		Moderbolaget	
	2018	2017	2018	2017
Aktuell skatt	-62	0	0	0
Avsättning till uppskjutna skatteskulder	-11	0	0	0

Nedskrivning av respektive avsättning till uppskjutna skattefordringar	-5 180	4 222	-5 180	4 222
Summa	-5 253	4 222	-5 180	4 222

Teoretisk skatt

Redovisat resultat före skatt	-24 470	-18 191	-26 797	-19 191
Skatt enligt gällande skattesats (22,0%)	-5 383	-4 002	-5 895	-4 222

	Koncernen		Moderbolaget	
	2018	2017	2018	2017
<i>Avstämning av redovisad skatt</i>				
Effekt av utländsk skattesats	0	0	0	0
Effekt av ej avdragsgilla kostnader	43	0	2 340	0
Effekt av ej skattepliktiga intäkter	0	0	0	0
Effekt av koncernmässiga skattedifferenser	0	-220	0	0
Effekt av avskrivning koncernmässig goodwill	126	0	0	0
Aktiverade underskottsavdrag	0	4 222	0	4 222
Effekt av ej värderade underskottsavdrag	5 153	0	3 555	0
Effekt av utnyttjade tidigare ej värderade underskottsavdrag	0	0	0	0
Effekt från tidigare år	0	0	0	0
Summa aktuell skatt för året	1 956	2 017	2 018	2 017

De skattemässiga underskottsavdragen uppgår till 110 916 TSEK (37 211). Uppskjuten skattefordran avser värdering av 3 006 tkr (8 186) av dessa underskottsavdrag.

Not 12 Balanserade utvecklingsutgifter

	Koncernen		Moderbolaget	
	2018-12-31	2017-12-31	2018-12-31	2017-12-31
Ingående anskaffningsvärde	0	0	0	0
Övertaget vid förvärv	369	0	0	0
Inköp	0	0	0	0
Utgående ackumulerade anskaffningsvärden	369	0	0	0
Ingående avskrivningar	0	0	0	0
Övertaget vid förvärv	-141	0	0	0
Årets avskrivningar	-25	0	0	0
Utgående ackumulerade avskrivningar	-166	0	0	0
Redovisat värde	203	0	0	0

Not 13 Koncessioner, patent, licenser, varumärken och liknande rättigheter

	Koncernen		Moderbolaget	
	2018-12-31	2017-12-31	2018-12-31	2017-12-31
Ingående anskaffningsvärde	1 000	0	1 000	0
Övertaget vid förvärv	7 645	0	0	0
Inköp	312	1 000	0	1 000
Försäljningar och utrangeringar	0	0	0	0
Utgående ackumulerade anskaffningsvärden	8 957	1 000	1 000	1 000
Ingående avskrivningar	-200	0	-200	0
Övertaget vid förvärv	-3 915	0	0	0
Årets avskrivningar	-1 152	-200	-800	-200

Försäljningar och uttrangeringar	0	0	0	0
Utgående ackumulerade avskrivningar	-5 267	-200	-1 000	-200
Redovisat värde	3 690	800	0	800

Not 14 Goodwill

	Koncernen		Moderbolaget	
	2018-12-31	2017-12-31	2018-12-31	2017-12-31
Ingående anskaffningsvärde	0	0	0	0
Rörelseförvärv	20 843	0	0	0
Övertaget vid förvärv	8 408	0	0	0
Utgående ackumulerade anskaffningsvärden	29 251	0	0	0

	Koncernen		Moderbolaget	
	2018-12-31	2017-12-31	2018-12-31	2017-12-31
Ingående avskrivningar	0	0	0	0
Övertaget vid förvärv	-1 962	0	0	0
Årets avskrivningar	-904	0	0	0
Utgående ackumulerade avskrivningar	-2 866	0	0	0
Redovisat värde	26 385	0	0	0

Not 15 Byggnad och mark

	Koncernen		Moderbolaget	
	2018-12-31	2017-12-31	2018-12-31	2017-12-31
Ingående anskaffningsvärde	0	0	0	0
Övertaget vid förvärv	3 946	0	0	0
Inköp	174	0	0	0
Försäljningar och uttrangeringar	0	0	0	0
Utgående ackumulerade anskaffningsvärden	4 120	0	0	0
Ingående avskrivningar	0	0	0	0
Övertaget vid förvärv	-44	0	0	0
Årets avskrivningar	-67	0	0	0
Försäljningar och uttrangeringar	0	0	0	0
Utgående ackumulerade avskrivningar	-111	0	0	0
Redovisat värde	4 009	0	0	0

Not 16 Maskiner och andra tekniska anläggningar

	Koncernen		Moderbolaget	
	2018-12-31	2017-12-31	2018-12-31	2017-12-31
Ingående anskaffningsvärde	0	0	0	0
Övertaget vid förvärv	7 968	0	0	0
Inköp	160	0	0	0
Försäljningar och uttrangeringar	0	0	0	0
Utgående ackumulerade anskaffningsvärden	8 128	0	0	0
Ingående avskrivningar	0	0	0	0
Övertaget vid förvärv	-912	0	0	0
Årets avskrivningar	-135	0	0	0
Försäljningar och uttrangeringar	0	0	0	0
Utgående ackumulerade avskrivningar	-1 047	0	0	0
Redovisat värde	7 081	0	0	0

Not 17 Inventarier, verktyg och installationer

	Koncernen		Moderbolaget	
	2018-12-31	2017-12-31	2018-12-31	2017-12-31
Ingående anskaffningsvärde	199	119	199	119
Övertaget vid förvärv	1 865	72	0	72
Inköp	0	25	0	25
Försäljningar och utrangeringar	-75	-18	-199	-18
Utgående ackumulerade anskaffningsvärden	1 989	199	0	199
Ingående avskrivningar	-46	0	-46	0
Övertaget vid förvärv	-1 034	0	0	0
Årets avskrivningar	-191	-46	-49	-46
Försäljningar och utrangeringar	38	0	95	0
Utgående ackumulerade avskrivningar	-1 233	-46	0	-46
Redovisat värde	756	153	0	153

Not 18 Andelar i koncernföretag

Moderbolaget						
Företag	Organisationsnummer	Säte	Antal	Kapitalandel	Redovisat värde	
					2018-12-31	2017-12-31
Sustainable Energy Solutions Sweden AB	556717-9295	Nacka	2 368	100%	44 708	0
Wessman Group AB	559118-0293	Vendelsö	600	100%	18 863	0
SENS Energikomfort AB	556800-8642	Täby	1 000	100%	100	100
Installnet Svenska AB	556538-4848	Täby	1 000	100%	100	100
					63 771	200

Moderbolaget		
	2018-12-31	2017-12-31
Ingående anskaffningsvärde	200	200
Inköp	74 095	0
Nedskrivning	-10 524	0
Redovisat värde	63 771	200

Under året har två dotterföretag förvärvats, SENS och Wessman. För ytterligare information se not 35.

Not 19 Uppskjutna skattefordringar

	Koncernen		Moderbolaget	
	2018-12-31	2017-12-31	2018-12-31	2017-12-31
Ingående anskaffningsvärde	8 186	3 964	8 186	3 964
Aktiverat belopp	0	4 222	0	4 222
Nedskrivning	-5 180	0	-5 180	0
Redovisat värde	3 006	8 186	3 006	8 186

Den uppskjutna skattefordran avser värderat skattemässigt underskottsavdrag. Samtliga underskottsavdrag löper utan tidsbegränsning. Skattemässiga underskottavdrag i koncernen uppgår per den 31 december 2018 till 110 916 TSEK (37 151). För moderbolaget uppgår skattemässiga underskottsavdrag per den 31 december 2018 till 53 309 TSEK (37 151). Av de skattemässiga underskottsavdragen har 3 006 TSEK (8 186) värderats i koncernen och i moderbolaget har 3 006 TSEK (8 186) värderats.

Not 20 Andra långfristiga fordringar

	Koncernen		Moderbolaget	
	2018-12-31	2017-12-31	2018-12-31	2017-12-31
Depositioner	434	0	0	0
Förhöjda leasingavgifter	729	0	0	0
Redovisat värde	1 163	0	0	0

Not 21 Pågående arbete för annans räkning

	Koncernen		Moderbolaget	
	2018-12-31	2017-12-31	2018-12-31	2017-12-31
Nedlagda uppdragsutgifter	7 565	0	0	0
Fakturerade belopp	0	0	0	0
Redovisat värde	7 565	0	0	0

Not 22 Upparbetad men ej fakturerad intäkt

	Koncernen		Moderbolaget	
	2018-12-31	2017-12-31	2018-12-31	2017-12-31
Upparbetade intäkter	1 032	0	0	0
Fakturerade belopp	0	0	0	0
Redovisat värde	1 032	0	0	0

Not 23 Förutbetalda kostnader och upplupna intäkter

	Koncernen		Moderbolaget	
	2018-12-31	2017-12-31	2018-12-31	2017-12-31
Förutbetalad försäkring	61	3	0	3
Förutbetalda hyror	331	32	0	32
Övriga förutbetalda kostnader	1 381	575	23	575
Upplupna intäkter	175	314	175	314
Redovisat värde	1 948	925	198	925

Not 24 Eget kapital

Antalet aktier uppgår till 12 089 513 och kvotvärdet är 0,50 kronor per aktie.

Not 25 Avsättning för garantier och liknande förpliktelser

	Koncernen		Moderbolaget	
	2018-12-31	2017-12-31	2018-12-31	2017-12-31
Ingående redovisat värde	0	0	0	0
Övertaget vid förvärv	1 334	0	0	0
Årets avsättning	1 751	0	650	0
Redovisat värde	3 085	0	650	0

Not 26 Uppskjutna skatteskulder

	Koncernen		Moderbolaget	
	2018-12-31	2017-12-31	2018-12-31	2017-12-31
Ingående redovisat värde	0	0	0	0
Övertaget vid förvärv	269	0	0	0
Årets avsättning	11	0	0	0
Redovisat värde	280	0	0	0

Not 27 Övriga avsättningar

	Koncernen		Moderbolaget	
	2018-12-31	2017-12-31	2018-12-31	2017-12-31
Ingående redovisat värde	0	0	0	0
Årets avsättning	6 000	0	6 000	0
Redovisat värde	6 000	0	6 000	0

Övriga avsättningar avser i sin helhet beräknad tilläggsköpeskillning hänförlig till förvärvet av Wessman Group AB. Tilläggsköpeskillningen grundar sig på förväntat resultatutfall 2019 och 2020 i Wessman. Beloppet är den maximala tilläggsköpeskillning som kan utgå.

Not 28 Ställda säkerheter

	Koncernen		Moderbolaget	
	2018-12-31	2017-12-31	2018-12-31	2017-12-31
<i>Ställda säkerheter för skulder till kreditinstitut</i>				
Företagsinteckningar	15 700	10 500	8 500	7 500
Fastighetsinteckningar	0	0	0	0
Tillgångar med äganderättsförbehåll				
Belånad fordran				
Summa	15 700	10 500	8 500	7 500
<i>Spärrade medel</i>				
Bankgaranti	22	50	22	50
Summa	22	50	22	50

Not 29 Skulder till kreditinstitut

	Koncernen		Moderbolaget	
	2018-12-31	2017-12-31	2018-12-31	2017-12-31
Förfaller inom 1 år	162	1 713	0	1 713
Förfaller inom 2-5 år	0	0	0	0
Förfaller efter 5 år	0	0	0	0
Summa	162	1 713	0	1 713

Not 30 Övriga finansiella skulder

	Koncernen		Moderbolaget	
	2018-12-31	2017-12-31	2018-12-31	2017-12-31
Förfaller inom 1 år	0	0	0	0
Förfaller inom 2-5 år	1 560	0	0	0
Förfaller efter 5 år	0	0	0	0
Summa	1 560	0	0	0

Not 31 Checkräkningskredit

	Koncernen		Moderbolaget	
	2018-12-31	2017-12-31	2018-12-31	2017-12-31
Beviljad checkräkningskredit uppgår till	3 900	0	1 000	0
Outnyttjad kredit på balansdagen	-3 002	0	-554	0
Utnyttjad kredit på balansdagen	898	0	446	0

Not 32 Upplupna kostnader och förutbetalda intäkter

	Koncernen		Moderbolaget	
	2018-12-31	2017-12-31	2018-12-31	2017-12-31
Personalrelaterade kostnader	2 379	1 340	0	1 340
Upplupna räntekostnader	429	0	429	0
Övriga upplupna kostnader	2 348	1 688	1 202	1 668
Förutbetalda intäkter	1 950	919	0	919
Redovisat värde	7 106	3 947	1 631	3 927

Not 33 Ej kassaflödespåverkande poster

	Koncernen		Moderbolaget	
	2018-12-31	2017-12-31	2018-12-31	2017-12-31

Avskrivningar	2 421	246	854	246
Avsättning till garantier och liknande förpliktelser	1 751	0	650	0
Summa	4 172	246	1 504	246

Not 34 Likvida medel

	Koncernen		Moderbolaget	
	2018-12-31	2017-12-31	2018-12-31	2017-12-31
Kassa	6	0	6	0
Banktillgodohavanden	3 740	3	5	3
Spärrade medel	22	50	22	50
Summa likvida medel	3 768	53	33	53

ÖVRIGA UPPLYSNINGAR

Not 35 Eventualförpliktelser

	Koncernen		Moderbolaget	
	2018-12-31	2017-12-31	2018-12-31	2017-12-31
Borgensåtaganden	0	0	0	0
Borgensåtagande till förmån för koncernföretag	1 000	0	0	0
O begränsat ansvarig delägare i annat företag	0	0	0	0
Summa	1 000	0	0	0

Not 36 Rörelseförvärv

Under 2018 har, som framgår av förvaltningsberättelsen, två rörelseförvärv genomförts - SENS och Wessman.

SENS

På en extra bolagsstämma i IQS Energikomfort AB (SENS Holding) den 31 augusti beslutades att utfärda nya aktier i utbyte mot samtliga aktier i Sustainable Energy Solution Sweden AB (SENS). Dessa registrerades den 5 september, vilket ledde till att aktieägarna i SENS fick kontroll över SENS Holding. I enlighet med K3 utgör transaktionen ett s k omvänt förvärv. Ett omvänt förvärv innebär att den legala förvärvaren, dvs enheten som utfärdar värdepapperen, SENS Holding, blir det förvärvade bolaget. SENS betraktas därmed som den redovisningsmässiga förvärvaren medan SENS Holding ses som det förvärvade bolaget.

Köpeskillingen fastställdes baserat på värdet före emissionen i SENS Holding och beräknad på en volymvägd genomsnittskurs för tiden från avtalets inträde, den 20 juli, och fram till den extra bolagsstämman. Denna beräknades till 54 öre. Antalet emitterade aktier uppgick till 102 280 077, vilket således innebar ett förvärvspris på 55 232 TSEK.

Identifierade förvärvade tillgångar och övertagna skulder per den 31 augusti, TSEK

Immateriella anläggningstillgångar	700
Materiella anläggningstillgångar	86
Finansiella anläggningstillgångar	8 186
Omsättningstillgångar	5 342
Långfristiga skulder	-3 750
Kortfristiga skulder	-15 069
Summa förvärvade nettotillgångar	-4 505

Enligt bolagsledningen uppskattning av värdet på nettotillgångarna tillkommer ett värde på den marknadsnotering SENS Holdings aktie har. Värdet på denna del har bedömts motsvara samma belopp som utgör värdet av nettotillgångarna ovan. Det sammanlagda effekten av förvärvet är därmed netto 0.

Kostnad för omvänt förvärv

Köpeskillning	55 232
Verkligt värde	0
Kostnad för omvänt förvärv	55 232

Inga kostnader har varit relaterade till förvärvet utan kostnaden är i sin helhet hänförlig till emissionskostnader.

Från förvärvsdatumet har SENS bidragit med 5 451 TSEK i nettoomsättning och -7 648 TSEK i rörelseresultat. Hade förvärvet genomförts vid årets början hade bidraget till nettoomsättningen uppgått till 21 380 TSEK och rörelseresultatet hade påverkats med -17 931 TSEK.

Wessman

Uppgörelse avseende förvärv av samtliga aktier i Wessman träffades den 13 november. I samband med detta erlades en kontant köpeskilling på 10 000 TSEK. På en extra bolagsstämma den 10 december beslutades att som del av förvärvet emittera 725 060 aktier till ett värde av 2 863 TSEK. Därutöver har, som framgår av not 27 ovan, en avsättning gjorts avseende tilläggsköpeskilling med maximalt belopp, 6 000 TSEK. Wessman har redovisningsmässigt ansetts bli förvärvat per den 30 november.

Identifierade förvärvade tillgångar och övertagna skulder per den 30 november, TSEK

Materiella anläggningstillgångar	2 384
Finansiella anläggningstillgångar	968
Omsättningstillgångar	11 650
Långfristiga skulder	-1 647
Kortfristiga skulder	-10 829
Summa förvärvade nettotillgångar	2 526

Från förvärvsdatumet har Wessman bidragit med 4 356 TSEK i nettoomsättning och -861 TSEK i rörelseresultat. Hade förvärvet genomförts vid årets början hade bidraget till nettoomsättningen uppgått till 50 377 TSEK och rörelseresultatet hade påverkats med -569 TSEK.

Not 37 Transaktioner med närstående

SENS Holding nya huvudägare sedan förvärvet av SENS, Meus Liberi Tripudium AB (MLT), har fram till den 31 december 2018 lämnat lån till bolaget på sammanlagt 33 996 TSEK.

Not 38 Väsentliga händelser efter räkenskapsårets slut

MLT har under årets tre första månader lämnat ytterligare totalt 13 500 TSEK i lån till bolaget.

Bolaget träffat överenskommelse med Vattenfall om att inleda samarbete med Vattenfall som innebär att utvärdera, produktifiera och utveckla energilösningar för nya områden.

Not 39 Resultatdisposition

(Belopp i kr)

Förslag till disposition av bolagets vinst


Till årsstämmans förfogande står:

balanserad vinst	60 648 870
årets resultat	-31 976 831
	<hr/>
	28 672 039


Styrelsen föreslår att:

i ny räkning överföres	28 672 039
	<hr/>
	28 672 039


Årsredovisning 2018
Sustainable Energy Solutions Sweden Holding AB
Organisationsnummer 556530-5868




Hans Andréasson
Ordförande



Göran Beronius
Verkställande direktör




Sverker Lillörin



Anders Hörnqvist




Mats Edund



Albert Zilström

Min revisionsberättelse har lämnats den 25 14 2019



Johan Kaijser
Auktoriserad revisor

Revisionsberättelse

Till bolagsstämman i Sustainable Energy Solutions Sweden Holding AB

Org.nr 556530-5868

Rapport om årsredovisningen och koncernredovisningen

Uttalanden

Jag har utfört en revision av årsredovisningen och koncernredovisningen för Sustainable Energy Solutions Sweden Holding AB för år 2018.

Enligt min uppfattning har årsredovisningen och koncernredovisningen upprättats i enlighet med årsredovisningslagen och ger en i alla väsentliga avseenden rättvisande bild av moderbolagets och koncernens finansiella ställning per den 2018-12-31 och av dessas finansiella resultat och kassaflöde för året enligt årsredovisningslagen. Förvaltningsberättelsen är förenlig med årsredovisningens och koncernredovisningens övriga delar.

Jag tillstyrker därför att bolagsstämman fastställer resultaträkningen och balansräkningen för moderbolaget och koncernen.

Grund för uttalanden

Jag har utfört revisionen enligt International Standards on Auditing (ISA) och god revisionssed i Sverige. Mitt ansvar enligt dessa standarder beskrivs närmare i avsnittet *Revisorns ansvar*. Jag är oberoende i förhållande till moderbolaget och koncernen enligt god revisorssed i Sverige och har i övrigt fullgjort mitt yrkesetiska ansvar enligt dessa krav.

Jag anser att de revisionsbevis jag har inhämtat är tillräckliga och ändamålsenliga som grund för mina uttalanden.

Styrelsens och verkställande direktörens ansvar

Det är styrelsen och verkställande direktören som har ansvaret för att årsredovisningen och koncernredovisningen upprättas och att de ger en rättvisande bild enligt årsredovisningslagen. Styrelsen och verkställande direktören ansvarar även för den interna kontroll som de bedömer är nödvändig för att upprätta en årsredovisning och koncernredovisning som inte innehåller några väsentliga felaktigheter, vare sig dessa beror på oegentligheter eller misstag.

Vid upprättandet av årsredovisningen och koncernredovisningen ansvarar styrelsen och verkställande direktören för bedömningen av bolagets och koncernens förmåga att fortsätta verksamheten. De upplyser, när så är tillämpligt, om förhållanden som kan påverka förmågan att fortsätta verksamheten och att använda antagandet om fortsatt drift. Antagandet om fortsatt drift tillämpas dock inte om styrelsen och verkställande direktören avser att likvidera bolaget, upphöra med verksamheten eller inte har något realistiskt alternativ till att göra något av detta.

Revisorns ansvar

Mina mål är att uppnå en rimlig grad av säkerhet om huruvida årsredovisningen och koncernredovisningen som helhet inte innehåller några väsentliga felaktigheter, vare sig dessa beror på oegentligheter eller misstag, och att lämna en revisionsberättelse som innehåller mina uttalanden. Rimlig säkerhet är en hög grad av säkerhet, men är ingen garanti för att en revision som utförs enligt ISA och god revisionssed i Sverige alltid kommer att upptäcka en väsentlig felaktighet om en sådan finns. Felaktigheter kan uppstå på grund av oegentligheter eller misstag och anses vara väsentliga om de enskilt eller tillsammans rimligen kan förväntas påverka de ekonomiska beslut som användare fattar med grund i årsredovisningen och koncernredovisningen.

En ytterligare beskrivning av mitt ansvar för revisionen av årsredovisningen finns på Revisorsinspektionens webbplats: www.revisorsinspektionen.se/revisornsansvar. Denna beskrivning är en del av revisionsberättelsen.

Rapport om andra krav enligt lagar och andra författningar

Uttalanden

Utöver min revision av årsredovisningen och koncernredovisningen har jag även utfört en revision av styrelsens och verkställande direktörens förvaltning för Sustainable Energy Solutions Sweden Holding AB för räkenskapsåret 2018 samt av förslaget till dispositioner beträffande bolagets vinst eller förlust.

Jag tillstyrker att bolagsstämman disponerar vinsten enligt förslaget i förvaltningsberättelsen och beviljar styrelsens ledamöter och verkställande direktören ansvarsfrihet för räkenskapsåret.

Grund för uttalanden

Jag har utfört revisionen enligt god revisionssed i Sverige. Mitt ansvar enligt denna beskrivs närmare i avsnittet *Revisorns ansvar*. Jag är oberoende i förhållande till moderbolaget och koncernen enligt god revisionssed i Sverige och har i övrigt fullgjort mitt yrkesetiska ansvar enligt dessa krav.

Jag anser att de revisionsbevis jag har inhämtat är tillräckliga och ändamålsenliga som grund för mina uttalanden.

Styrelsens och verkställande direktörens ansvar

Det är styrelsen som har ansvaret för förslaget till dispositioner beträffande bolagets vinst eller förlust. Vid förslag till utdelning innefattar detta bland annat en bedömning av om utdelningen är försvarlig med hänsyn till de krav som bolagets och koncernens verksamhetsart, omfattning och risker ställer på storleken av moderbolagets och koncernens egna kapital, konsolideringsbehov, likviditet och ställning i övrigt.

Styrelsen ansvarar för bolagets organisation och förvaltningen av bolagets angelägenheter. Detta innefattar bland annat att fortlöpande bedöma bolagets och koncernens ekonomiska situation och att tillse att bolagets organisation är utformad så att bokföringen, medelsförvaltningen och bolagets ekonomiska angelägenheter i övrigt kontrolleras på ett betryggande sätt. Verkställande direktören ska sköta den löpande förvaltningen enligt styrelsens riktlinjer och anvisningar och bland annat vidta de åtgärder som är nödvändiga för att bolagets bokföring ska fullgöras i överensstämmelse med lag och för att medelsförvaltningen ska skötas på ett betryggande sätt.

Revisorns ansvar

Mitt mål beträffande revisionen av förvaltningen, och därmed mitt uttalande om ansvarsfrihet, är att inhämta revisionsbevis för att med en rimlig grad av säkerhet kunna bedöma om någon styrelseledamot eller verkställande direktören i något väsentligt avseende:

- företagit någon åtgärd eller gjort sig skyldig till någon försummelse som kan föranleda ersättningskyldighet mot bolaget, eller
- på något annat sätt handlat i strid med aktiebolagslagen, årsredovisningslagen eller bolagsordningen.

Mitt mål beträffande revisionen av förslaget till dispositioner av bolagets vinst eller förlust, och därmed mitt uttalande om detta, är att med rimlig grad av säkerhet bedöma om förslaget är förenligt med aktiebolagslagen.

Rimlig säkerhet är en hög grad av säkerhet, men ingen garanti för att en revision som utförs enligt god revisionssed i Sverige alltid kommer att upptäcka åtgärder eller försummelser som kan föranleda ersättningskyldighet mot bolaget, eller att ett förslag till dispositioner av bolagets vinst eller förlust inte är förenligt med aktiebolagslagen.

En ytterligare beskrivning av mitt ansvar för revisionen av förvaltningen finns på Revisorsinspektionens webbplats: www.revisorsinspektionen.se/revisorns_ansvar. Denna beskrivning är en del av revisionsberättelsen.

Anmärkning

Bolaget har under räkenskapsåret inte i rätt tid betalt avdragen skatt, sociala avgifter samt mervärdesskatt. Försummelsen har inte medfört någon skada för bolaget utöver dröjsmålsräntor.

Stockholm 2019-04-25



Johan Kaijser
Auktoriserad revisor