

Länsförsäkringsgruppen

Årsöversikt 2015 i sammandrag

HELÅRET 2015 JÄMFÖRT MED HELÅRET 2014

- Rörelseresultatet i länsförsäkringsgruppens sakförsäkringsverksamhet uppgick till 4 518 (5 209) Mkr.
- Det försäkringstekniska resultatet i länsförsäkringsgruppens sakförsäkringsverksamhet uppgick till 2 800 (2 266) Mkr. Totalkostnadsprocenten uppgick till 91 (93).
- Kapitalavkastningen i länsförsäkringsgruppen uppgick till 3 742 (5 041) Mkr.
- Rörelseresultatet i bankkoncernen uppgick till 1 175 (935) Mkr. Räntenettet stärktes till 2 994 (2 580) Mkr.
- Rörelseresultatet i Länsförsäkringar Fondliv uppgick till 516 (373) Mkr. Premieinkomsten uppgick till 8 645 (8 543) Mkr. Provisionsintäkterna uppgick till 1 384 (1 171) Mkr.
- Resultatet i Länsförsäkringar Liv uppgick till 5 089 (1 903) Mkr. Solvensgraden uppgick till 128 (122) procent.

FJÄRDE KVARTALET 2015 JÄMFÖRT MED TREDJE KVARTALET 2015

- Rörelseresultatet i länsförsäkringsgruppens sakförsäkringsverksamhet uppgick till 1 792 (-1 025) Mkr.
- Det försäkringstekniska resultatet i länsförsäkringsgruppens sakförsäkringsverksamhet uppgick till 904 (711) Mkr. Totalkostnadsprocenten uppgick till 87 (91).
- Kapitalavkastningen i länsförsäkringsgruppen uppgick till 2 137 (-1 529) Mkr. Konsolideringskapitalet ökade med 1 724 Mkr till 51 646 Mkr.
- Rörelseresultatet i bankkoncernen uppgick till 312 (304) Mkr. Räntenettet uppgick till 805 (778) Mkr.
- Rörelseresultatet i Länsförsäkringar Fondliv uppgick till 102 (148) Mkr. Premieinkomsten uppgick till 2 025 (1 985) Mkr. Provisionsintäkterna uppgick till 342 (345) Mkr.
- Resultatet i Länsförsäkringar Liv uppgick till 3 502 (-1 448) Mkr. Solvensgraden uppgick till 128 (124) procent.

STEN DUNÉR, VD LÄNSFÖRSÄKRINGAR AB, GRUPPENS GEMENSAMMA BOLAG:

2015 kom att bli ett turbulent år, såväl på det geopolitiska planet som på de finansiella marknaderna. Länsförsäkringsgruppen summerar ett framgångsrikt år med starka resultat och stora marknadsframgångar. Rörelseresultatet inom sakförsäkring uppgick till 4,5 mdr och det försäkringstekniska resultatet stärktes jämfört med föregående år med en halv miljard till 2,8 mdr. Totalkostnadsprocenten utvecklades positivt tack vare lägre skadekostnadsprocent och sjönk från 93 till 91. Skadekostnadsprocenten sjönk från 74 till 72. Baserat på de goda resultaten kommer länsförsäkringsbolagen sammantaget att betala tillbaka 952 Mkr i återbäring. Vi får ofta kvitton på styrkan i vårt varumärke – det är i år

20 år sedan vi etablerade vår bank och utvecklingen sedan dess är ett bra exempel på det. I fondlivbolaget stärktes både resultat och nyckeltal och det förvaldade kapitalet ökade med tio procent.

Vid årsskiftet trädde EU-regelverket Solvens II ikraft. Grundidén om ett starkt kundskydd är positiv, men den senfärdiga svenska lagstiftningsprocessen har försvårat anpassningen och lett till höga omställningskostnader för branschen.

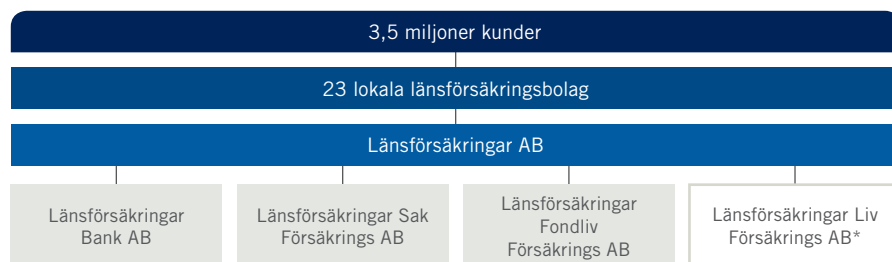
Utöver goda resultat och en stark tillväxt fick vi även detta år bevis på att våra kunder uppskattar det vi gör – enligt Svenskt kvalitetsindex har vi de mest nöjda kunderna inom både bank och försäkring.

LÄNSFÖRSÄKRINGSGRUPPEN

Länsförsäkringsgruppen består av 23 lokala och kundägda länsförsäkringsbolag samt det gemensamt ägda Länsförsäkringar AB. Genom respektive länsförsäkringsbolag får kunderna ett helhetserbjudande inom bank, försäkring och fastighetsförmedling. Utgångspunkten är den lokala närvaron och beslutskraften. Erfarenheten visar att lokal beslutskraft i kombination med gemensamma muskler skapar ett verkligt mervärde för kunderna. Grundläggande är en långsiktig omsorg om kundernas pengar. Det finns inga externa aktieägare utan det är kundernas pengar som förvaltas. Detta synsätt präglar hela verksamheten. Länsförsäkringsgruppen har nästan 3,5 miljoner kunder och cirka 5 900 medarbetare. Länsförsäkringsgruppen är i juridisk mening

inte en koncern. Huvuddelen av sakförsäkringsaffären inom länsförsäkringsgruppen tecknas av länsförsäkringsbolagen. Den affär som bedrivs inom Länsförsäkringar ABs sakkoncern är hälsaförsäkring, djurförsäkring samt transportförsäkring och viss ansvars-, egendoms- och motorförsäkring. Även länsförsäkringsgruppens återförsäkringsskydd och mottagen internationell återförsäkring hanteras inom Länsförsäkringar AB-koncernen.

Resultatet av länsförsäkringsgruppens sakförsäkringsverksamhet är summan av resultaten i de 23 länsförsäkringsbolagen och Länsförsäkringar AB-koncernen, exklusive Länsförsäkringar Fondliv och Länsförsäkringar Bankkoncernen. Länsförsäkringar Liv konsolideras inte i Länsförsäkringar AB, då bolaget bedrivs enligt ömsesidiga principer. Mellanhavanden mellan länsförsäkringsbolagen och Länsförsäkringar AB-koncernen har eliminerats.



*Bolaget bedrivs enligt ömsesidiga principer och konsolideras inte i Länsförsäkringar AB.

KREDITBETYG

Länsförsäkringar ABs kreditbetyg är A3/Stable från Moody's. Länsförsäkringar Banks kreditbetyg är A1/Stable från Moody's. Länsförsäkringar Hypoteks säkerställda obligationer har högsta kreditbetyg, Aaa från Moody's och AAA/Stable från Standard & Poor's. Länsförsäkringar Saks betyg från Moody's är A2/stable.

Bolag	Institut	Långfristig rating	Korfristig rating
Länsförsäkringar AB	Standard & Poor's	A-/Stable	
Länsförsäkringar AB	Moody's	A3/Stable	
Länsförsäkringar Bank	Standard & Poor's	A/Stable	A-1(K-1)
Länsförsäkringar Bank	Moody's	A1/Stable	P-1
Länsförsäkringar Hypotek ¹⁾	Standard & Poor's	AAA/Stable	
Länsförsäkringar Hypotek ¹⁾	Moody's	Aaa	
Länsförsäkringar Sak	Standard & Poor's	A/Stable	
Länsförsäkringar Sak	Moody's	A2/Stable	

¹⁾ Avser bolagets säkerställda obligationer.

MARKNADSKOMMENTAR

2015 var ett år med stora rörelser på de finansiella marknaderna. Början av året bjöd på fortsatta uppgångar på börserna, men i april började en större osäkerhet sätta avtryck. Den globala tillväxten blev något lägre än vad som väntades vid inledningen av året.

Den amerikanska ekonomin utvecklades i god takt och arbetsmarknaden fortsatte att stärkas. Utvecklingen fick den amerikanska centralbanken att höja räntan mot slutet av året, den första räntehöjningen sedan 2006. Europas ekonomi fortsatte sin återhämtning under året, delvis till följd av mycket expansiva åtgärder från den europeiska centralbanken. De stödåtgärder som centralbanken implementerade i början av året fick långa rän-

tor att falla till historiskt låga nivåer under våren. Rörelserna därefter har varit stora som en följd av stundvis stor oro för den globala ekonomin, främst drivet av oro kring den kinesiska ekonomin, men också spekulationer kring om och när räntehöjningar från den amerikanska centralbanken skulle komma. Oron för den globala ekonomin satte även sitt avtryck på mer riskfyllda tillgångar där börserna överlag uppvisade stora rörelser.

I svenska kronor mätt utvecklades den japanska börserna starkast under året. Sverige, USA och Europa uppvisade positiv avkastning medan tillväxtmarknaderna backade. Långa räntor har stigit något sedan botten i april men är fortsatt låga medan en ökad oro har fått kreditspreadar att gå isär. Den svenska ekonomin har utvecklats i mycket god takt. In-

flationen är dock fortfarande mycket låg vilket har resulterat i en ovanlig situation med negativ styrränta och hög tillväxt. Detta i sin tur har accentuerat diskussionen om bostadsmarknaden där priserna fortsätter att stiga i snabb takt och hushållens skuldsättning följer med. En följd av denna diskussion blev att Finansinspektionen kommer att införa ett amorteringskrav på nya lån.

Ekonomisk översikt

I rapporten kommenteras utvecklingen 2015 jämfört med 2014 om inte annat anges.

LÄNSFÖRSÄKRINGSGRUPPEN

	Kv 4 2015	Kv 3 2015	Kv 2 2015	Kv 1 2015	Kv 4 2014	Helår 2015	Helår 2014
Totalt kapital, Mkr	55 580	53 589	53 913	52 243	48 188	55 580	48 188
Sakförsäkring							
Konsolideringskapital, Mkr	51 646	49 922	50 546	50 334	46 493	51 646	46 493
Konsolideringsgrad, %	223	216	222	224	209	223	209
Räntabilitet på eget kapital, %	8	7	14	29	17	9	11
Premieintäkt efter avgiven återförsäkring, Mkr	5 827	5 769	5 642	5 470	5 633	22 709	21 550
Försäkringstekniskt resultat, Mkr	904	711	787	398	800	2 800	2 266
Rörelseresultat, Mkr	1 792	-1 025	118	3 635	2 102	4 518	5 209
Totalkostnadsprocent	87	91	89	95	89	91	93

LÄNSFÖRSÄKRINGAR AB, KONCERNEN¹⁾

	Kv 4 2015	Kv 3 2015	Kv 2 2015	Kv 1 2015	Kv 4 2014	Helår 2015	Helår 2014
Rörelseresultat, Mkr	761	549	358	487	192	2 155	1 469
Balansomslutning, Mkr	384 595	375 748	383 287	374 540	355 933	384 595	355 933
Räntabilitet på eget kapital, %	12	9	6	9	4	9	7
Kapitalbas för det finansiella konglomeratet ²⁾	21 548	20 118	19 782	19 276	17 802	21 548	17 802
Erforderligt kapitalkrav för det finansiella konglomeratet ²⁾	15 892	15 784	15 530	15 517	14 988	15 892	14 988

¹⁾ Exklusive Länsförsäkringar Liv Försäkrings AB som drivs enligt ömsesidiga principer.

²⁾ Det finansiella konglomeratet består av Länsförsäkringar AB, samtliga försäkringsbolag i koncernen, Länsförsäkringar Bank AB med samtliga dotterbolag och Länsförsäkringar Liv Försäkrings AB.

LÄNSFÖRSÄKRINGAR SAK, KONCERNEN

	Kv 4 2015	Kv 3 2015	Kv 2 2015	Kv 1 2015	Kv 4 2014	Helår 2015	Helår 2014
Premieintäkt efter avgiven återförsäkring, Mkr	1 297	1 303	1 247	1 227	726	5 074	4 099
Försäkringstekniskt resultat, Mkr	421	158	119	124	176	821	611
Rörelseresultat, Mkr	477	105	155	171	187	908	791

LÄNSFÖRSÄKRINGAR BANK, KONCERNEN

	Kv 4 2015	Kv 3 2015	Kv 2 2015	Kv 1 2015	Kv 4 2014	Helår 2015	Helår 2014
Inlåning från allmänheten, Mkr	83 925	81 590	78 258	75 857	79 790	83 925	76 790
Utlåning till allmänheten, Mkr	201 964	196 322	191 225	183 441	179 424	201 964	179 424
Rörelseresultat, Mkr	312	304	280	279	256	1 175	935
Räntabilitet på eget kapital, %	9	9	9	9	9	9	8
Primärkapitalrelation bankkoncernen, %	26,6	26,0	25,9	17,4	16,2	26,6	16,2
Total kapitalrelation bankkoncernen, %	32,0	31,5	31,5	21,7	20,6	32,0	20,6

LÄNSFÖRSÄKRINGAR FOND LIV

	Kv 4 2015	Kv 3 2015	Kv 2 2015	Kv 1 2015	Kv 4 2014	Helår 2015	Helår 2014
Premieinkomst, Mkr ³⁾	8 645	8 600	8 593	8 669	8 543	8 645	8 543
Rörelseresultat, Mkr	102	148	134	132	112	516	373
Förvalt kapital, Mkr	102 807	97 322	102 251	104 919	93 610	102 807	93 610
Solvenskvot	1,8	1,9	1,7	1,5	1,6	1,8	1,6

LÄNSFÖRSÄKRINGAR LIV, KONCERNEN

	Kv 4 2015	Kv 3 2015	Kv 2 2015	Kv 1 2015	Kv 4 2014	Helår 2015	Helår 2014
Premieinkomst efter avgiven återförsäkring, Mkr	1 919	2 093	2 196	2 312	2 639	1 919	2 639
Resultat, Mkr	3 502	-1 448	1 237	1 798	626	5 089	1 903
Konsolidering, Gamla Trad %	120	119	119	124	120	120	120
Konsolidering, Nya trad %	114	113	120	124	120	114	120
Solvensgrad, %	128	124	126	124	122	128	122

Sakförsäkring

- Det försäkringstekniska resultatet för länsförsäkringsgruppens sakförsäkringsverksamhet uppgick till 2 800 (2 266) Mkr.
- Konsolideringskapitalet stärktes med 5 153 Mkr under året och uppgick till 51 646 Mkr.
- Totalkostnadsprocenten uppgick till 91 (93).
- Kapitalavkastningen uppgick till 3 742 (5 041) Mkr.

SAKFÖRSÄKRING, LÄNSFÖRSÄKRINGSGRUPPEN

NYCKELTAL, Mkr	Kv 4 2015	Kv 3 2015	Kv 2 2015	Kv 1 2015	Kv 4 2014	Helår 2015	Helår 2014
Premieintäkt efter avgiven återförsäkring	5 827	5 769	5 642	5 470	5 633	22 709	21 550
Försäkringstekniskt resultat	904	711	787	398	800	2 800	2 266
Rörelseresultat	1 792	-1 025	118	3 635	2 102	4 518	5 209
Total kapitalavkastning	2 137	-1 529	-637	3 772	2 178	3 742	5 041
Konsolideringskapital	51 646	49 922	50 546	50 334	46 493	51 646	46 493
Konsolideringsgrad, %	223	216	222	224	209	223	209
Driftskostnadsprocent	20	17	20	19	21	19	19
Skadekostnadsprocent	68	73	70	76	67	72	74
Totalkostnadsprocent	87	91	89	95	89	91	93

Resultat

Länsförsäkringsgruppens rörelseresultat för sakförsäkringsverksamheten uppgick till 4 518 (5 209) Mkr. Det försäkringstekniska resultatet stärktes och uppgick till 2 800 (2 266) Mkr. Förbättringen var främst driven av högre premieintäkter. Totalkostnadsprocenten utvecklades positivt i förhållande till föregående år, till följd av en lägre skadekostnadsprocent och uppgick till 91 (93). Skadekostnadsprocenten uppgick till 72 (74) och driftkostnadsprocenten uppgick till 19 (19). Konsolideringskapitalet uppgick till 51 646 Mkr, en ökning med 5 153 Mkr och konsolideringsgraden uppgick till 223 (209) procent. Kapitalavkastningen uppgick till 3 742 (5 041) Mkr.

Affärsvolym

Premieintäkten ökade med 5 procent och uppgick till 22 709 (21 563) Mkr till följd av såväl beståndsökningar som premiehöjningar. Största volymökningen återfanns inom försäkringsgren motor som ökade med 6 procent. Premievolymer inom privatsegmentet ökade med 5 procent, främst

inom villahemförsäkring och inom hemförsäkring, men även volymerna inom olycksfallsförsäkring ökade. Inom lantbrukssegmentet ökade premievolymer med 4 procent. Tillväxten inom Agria fortsatte att vara god och ökningen återfanns inom samtliga delar av affären där Agria Storbritannien utvecklades bäst till följd av stark nyförsäljning och hög förnyelsegrad.

Skadeutveckling

Försäkringsersättningar efter avgiven återförsäkring ökade och uppgick till 16 118 (15 804) Mkr. Till följd av ökade premievolymer förbättrades skadekostnadsprocenten och uppgick till 72 (74) procent. Kostnadsökningen var främst relaterad till ökade vagnskadekostnader inom motoraffären, där det ökade beståndet påverkade skadekostnaderna. Även inom Agria ökade skadekostnaderna, både till följd av ett ökat bestånd och till följd av ökad skadefrekvens. Endast ett fåtal storskador inträffade under året. Störst påverkan på skadekostnaderna hade stormen Gorm som drog in över Sverige i november. Brutto-

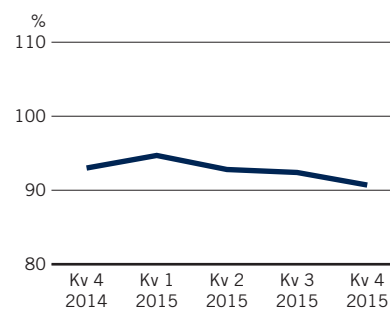
skadan uppgick till 314 Mkr varav 114 Mkr återhämtades genom externa återförsäkringsskydd. Brandskadorna minskade trots ökade skadekostnader. Totalt inträffade 15 större bränder under 2015, varav en storbrand i Skåne och branden i Trästaden i Eksjö stod för merparten av skadekostnaderna.

Kapitalavkastning

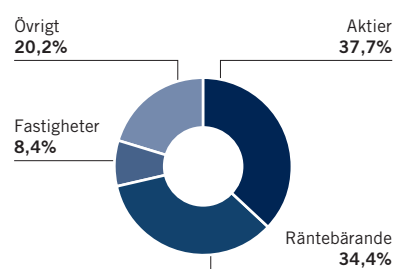
Kapitalavkastningen uppgick till 3 742 (5 041) Mkr. Volatiliteten har varit hög på finansmarknaden och både Greklandssoro och osäkerheten kring tillväxten i Kina utlöste börsfall i andra och tredje kvartalet. Under fjärde kvartalet steg börskurserna till följd av minskad oro för Kinas ekonomi. Detta inverkade positivt på kapitalavkastningen som uppgick till 2 137 Mkr i fjärde kvartalet, vilket var i paritet med kapitalavkastningen motsvarande kvartal föregående år. Av tillgångsslagen utvecklades aktier bäst, men även fastigheter hade en god utveckling. Räntor och krediter hade sämre utveckling till följd av fortsatt låga räntor och vidgade spreadar.

TOTALKOSTNADSPROCENT

Tolv månader rullande



FÖRDELNING PLACERINGSTILLGÅNGAR



Summan av placeringstillgångarna uppgick 2015-12-31 till 85,6 mdr.

Bank

- Rörelseresultatet ökade till 1 175 (935) Mkr och räntabiliteten på eget kapital stärktes till 9 (8) procent. Räntenettet ökade till 2 994 (2 580) Mkr.
- Kreditförlusterna uppgick netto till 6 (-10) Mkr, vilket motsvarar en kreditförlustnivå på 0,00 (0,00) procent.
- Affärsvolymerna ökade till 404 (354) mdr. Inlåningen ökade till 84 (77) mdr och utlåningen ökade till 202 (179) mdr. Antalet kunder med Länsförsäkringar som huvudbank ökade till 378 000 (350 000).

LÄNSFÖRSÄKRINGAR BANK, KONCERNEN

NYCKELTAL, Mkr	Kv 4 2015	Kv 3 2015	Kv 2 2015	Kv 1 2015	Kv 4 2014	Helår 2015	Helår 2014
Inlåning från allmänheten	83 925	81 590	78 258	75 857	76 790	83 925	76 790
Utlåning till allmänheten	201 964	196 322	191 225	183 441	179 424	201 964	179 424
Rörelseresultat	312	304	280	279	256	1 175	935
Räntabilitet på eget kapital, %	9	9	9	9	9	9	8
K/I-tal före kreditförluster	0,54	0,58	0,59	0,56	0,60	0,57	0,62

Resultat

Rörelseresultatet ökade med 26 procent till 1 175 (935) Mkr, vilket förklaras av ett ökat räntenetto och ökade provisionsintäkter. Räntabiliteten på eget kapital stärktes till 8,9 (8,3) procent. Räntenettet ökade med 16 procent till 2 994 (2 580) Mkr till följd av ökade volymer och förbättrade marginaler.

Nettoresultat av finansiella poster uppgick till 97 (98) Mkr. Provisionsnettot uppgick till -441 (-319) Mkr. Förändringen i provisionsnetto förklaras av ökade ersättningar till länsförsäkringsbolagen beroende på en god volymutveckling. Rörelsekostnaderna uppgick till 1 566 (1 526) Mkr.

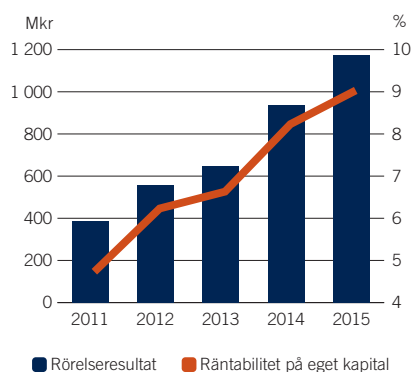
Kreditförlusterna uppgick netto till 6 (-10) Mkr, vilket motsvarar en kreditförlustnivå på 0,00 (0,00) procent. Osäkra låne-

fordringar brutto uppgick till 241 (316) Mkr, vilket motsvarar en andel osäkra lånefordringar brutto om 0,12 (0,17) procent. K/I-talet före kreditförluster uppgick till 0,57 (0,62).

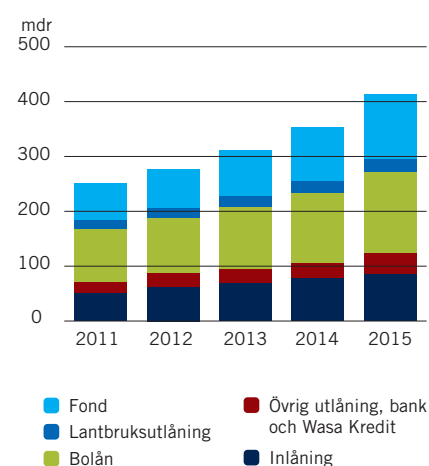
Affärsvolymerna ökade med 50 mdr till 404 (354) mdr. Inlåningen från allmänheten ökade med 9 procent till 84 (77) mdr och marknadsandelen uppgick till 4,7 (4,7) procent.

Den förvaldade fondvolymen ökade med 9 procent till 109 (100) mdr. Utlåningen till allmänheten ökade med 13 procent till 202 (179) mdr. Bostadsutlåningen i Länsförsäkringar Hypotek ökade med 17 procent till 147 (126) mdr och marknadsandelen för bankkoncernens hushållsutlåning ökade till 5,5 (5,2) procent.

RÖRELSERESULTAT OCH RÄNTABILITET PÅ EGET KAPITAL



AFFÄRSVOLYMER



Upplåning och likviditet

Bankkoncernen har en låg refinansieringsrisk och en välfördelad förfallostruktur. Emitterade värdepapper ökade till nominellt 140 (129) mdr, varav säkerställda obligationer uppgick till 110 (101) mdr, icke säkerställd långfristig upplåning uppgick till 29 (23) mdr och kortfristig upplåning uppgick till 1 (4) mdr. Den genomsnittliga återstående löptiden för den långfristiga upplåningen uppgick till 3,3 (2,8) år. Säkerställda obligationer emitterades med en volym motsvarande nominellt 35 (24) mdr, återköpta säkerställda obligationer uppgick till nominellt 10 (8) mdr och förfall av säkerställda obligationer uppgick till nominellt 16 (17) mdr under perioden. Länsförsäkringar Bank emitterade under perioden icke säkerställda obligationer om nominellt 16 (9) mdr.

Likviditetsreserven uppgick till 43 (45) mdr enligt Bankföreningens definition. Likviditetsreserven är placerad i värdepapper med mycket hög kreditkvalitet och som är belåningsbara hos Riksbanken och i förekommande fall i ECB. Genom att utnyttja likviditetsreserven kan kontrakterade åtaganden i drygt 2 år mötas utan ny upplåning på kapitalmarknaden.

Koncernens likviditetstäckningsgrad (LCR) enligt Finansinspektionens definition uppgick till 251 (192) procent den 31 december 2015 och till i genomsnitt 207 (214) procent under det fjärde kvartalet.

Kapitaltäckning konsoliderad situation

I och med ikraftträdandet av CRR (575/2013) omfattar den konsoliderade situationen förutom bankgruppen även det blandade finansiella moderholdingföretaget Länsförsäkringar AB.

KAPITALRELATION

Konsoliderad situation (Mkr)	2015-12-31	2015-09-30
IRK metoden	30 317	30 448
hushållsexponeringar	22 989	22 771
företagsexponeringar	7 328	7 677
Schablonmetoden	11 822	9 281
REA totalt	51 724	49 401
Kärnprimärkapital	11 064	9 980
Primärkapital	12 264	11 180
Totalt kapital	14 561	13 477
Kärnprimärkapitalrelation	21,4%	20,2%
Primärkapitalrelation	23,7%	22,6%
Total kapitalrelation	28,2%	27,3%

För ytterligare information, se Länsförsäkringar ABs delårsrapport.

Liv- och pensionsförsäkring

Länsförsäkringar erbjuder liv- och pensionslösningar till företag och privatpersoner. Genom dotterbolaget Länsförsäkringar Fondliv erbjuds fondförvaltning, garantiförvaltning och riskförsäkring inom personriskområdet. I Länsförsäkringar Liv sker ingen nyteckning, här förvaltas traditionell livförsäkring som är tecknad före stängningen 2011.

FONDFÖRSÄKRING OCH TRADITIONELL LIVFÖRSÄKRING

- Rörelseresultatet i Länsförsäkringar Fondliv ökade till 516 (373) Mkr.
- Länsförsäkringar Fondliv förvaltar 103 mdr åt liv- och pensionsförsäkringskunderna. Det förvaltade kapitalet ökade 10 procent, vilket berodde på god avkastning och positivt nettoinflöde.
- Resultatet för Länsförsäkringar Liv uppgick till 5 089 (1 903) Mkr.
- Solvensgraden har förbättrats främst genom villkorsförändringar till Nya Trad och resultat från kapitalförvaltningen och uppgick till 128 (122) procent.

Premieinkomsten uppgick till 2 113 (2 932) mdr. För premiedragande försäkringar fortsätter inbetalningarna men i takt med att försäkringar slutbetalas minskar premieinkomsten genom att ingen nyteckning sker i bolaget.

Försäkringstekniska avsättningar minskade med totalt 9,5 mdr till 93,5 mdr. Ett negativt kassaflöde där utbetalningar och flyttar översteg inbetalda premier förklarar merparten av minskningen. Villkorsändringar och ändrade antaganden för försäkringstekniska avsättningar minskade även skulderna.

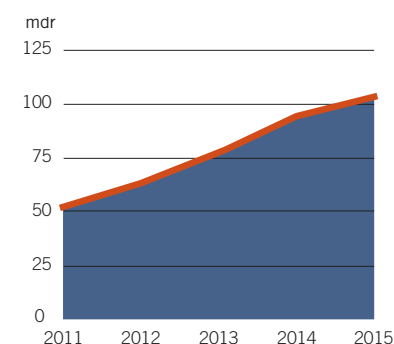
Driftskostnaderna ökade till 442 (423) Mkr främst till följd av ökade IT-kostnader.

Fond- och garantiförvaltning

Fondförsäkring

Det förvaltade kapitalet i Länsförsäkringar Fondliv uppgick till 100 mdr. Av de 81 fonderna i det rekommenderade fondutbudet utvecklades 67 procent av fonderna positivt och 33 procent negativt under 2015 (fem av fonderna startade i april 2015 och de är inte med i jämförelsen). 16 av fonderna steg med över 10 procent samtidigt som fem fonder sjönk mer än 10 procent. Fonderna med högst avkastning under 2015 var SEB Europa Småbolag, Länsförsäkringar Småbolag Sverige och Lannebo Småbolag. Den svagaste utvecklingen hade Blackrock World Mining, Blackrock Latin America och JPM Africa.

FÖRVALTAT KAPITAL FONDFÖRSÄKRING



LÄNSFÖRSÄKRINGAR FOND LIV OCH LÄNSFÖRSÄKRINGAR LIV

NYCKELTAL, Mkr	Kv 4 2015	Kv 3 2015	Kv 2 2015	Kv 1 2015	Kv 4 2014	Helår 2015	Helår 2014
Länsförsäkringar Fondliv							
Premieinkomst netto (rullande 12 månader)	8 645	8 600	8 593	8 669	8 543	8 645	8 543
Rörelseresultat	102	148	134	132	112	516	373
Förvaltad kapital	102 807	97 322	102 251	104 919	93 610	102 807	93 610
Solvenskvot	1,8	1,9	1,7	1,5	1,6	1,8	1,6
Länsförsäkringar Liv							
Rörelseresultat	3 514	-1 448	1 234	1 804	581	5 104	1 901
Förvaltad kapital	114 952	114 589	117 276	123 050	120 526	114 952	120 526
Konsolidering Nya Trad, %	114	113	120	124	120	114	120
Konsolidering Gamla Trad, %	120	119	119	124	120	120	120
Solvensgrad, %	128	124	126	124	122	128	122

Resultat

Rörelseresultatet för Länsförsäkringar Fondliv uppgick till 516 (373) Mkr. Intäkterna från avgifter från den finansiella komponenten i avtalen och förvaltningserättningarna ökade till 1 377 (1 168) Mkr. De förbättrade avgifterna och förvaltningsersättningarna berodde till största del på en volymökning genom högre avkastning och ett positivt nettoinflöde. Driftskostnaderna ökade och uppgick till 910 (867) Mkr, vilket främst berodde på högre försäljnings- och personalkostnader. Total premieinkomst för Länsförsäkringar Fondliv uppgick till 8 645 (8 543) Mkr. Ökningen berodde på att inbetalda premier ökade. Inflyttat kapital uppgick till 1 375 (1 704) Mkr. Försäkringskapitalet uppgick till 103 (94) mdr, en ökning med 10 pro-

cent. Ökningen berodde på en positiv avkastning och ett positivt nettoflöde. Den totala försäljningen exklusive kollektivavtalad tjänstepension uppgick till 11 342 (9 465) Mkr, en ökning med 20 procent.

Resultatet i Länsförsäkringar Liv uppgick till 5 089 (1 903) Mkr. Störst positiv effekt på resultatet hade villkorsändringar till Nya Trad och kapitalförvaltningens resultat. Ändrade antaganden för försäkringstekniska avsättningar samt ett positivt risk- och administrationsresultat bidrog även till resultatet. Resultatet påverkades svagt positivt av stigande marknadsräntor, genom att skulden till försäkringstagarna, som diskonteras med marknadsräntan, minskade. Det positiva resultatet medförde att solvensgraden ökade till 128 (122), solvenskvoten var 5,6 (4,2).

Ränteportföljen utvecklades negativt och aktieportföljen utvecklades positivt under 2015 främst svenska, europeiska och japanska aktier.

Garantiprodukter

Länsförsäkringar Fondliv bedriver traditionell försäkring genom garantiförvaltning. Det förvaltade kapitalet uppgick till 2,3 (1,9) mdr. Avkastningen uppgick till -0,2 (6,0) procent.

Länsförsäkringar Liv bedriver traditionell livförsäkring fördelat på fyra bestånd, Nya Trad, Gamla Trad, Nya Världen och Försäkrad Pension.

Nya Trad

Under 2015 har arbetet med att möjliggöra för fler kunder att villkorsändra sina försäkringar till Nya Trad fortsatt. Totalt har erbjudandet nått ut till kunder med ett sammanlagt försäkringskapital om 35 mdr, varav 12 mdr villkorsändrats till Nya Trad. Förvaltad kapital uppgick till 15 mdr och avkastningen uppgick till 1,4 (9,4) procent. Återbäringsräntan var 10 (7) procent per 31 december 2015.

Gamla Trad

Riskutrymmet i Gamla Trad ökade under 2015 men är fortfarande lågt. Höga garantier i beståndet minskar riskutrymmet i och med att de försäkringstekniska avsättningarna är höga. Ett lågt riskutrymme begränsar möjligheterna att placera tillgångarna i värdepapper med högre förväntad avkastning. Andelen räntebärande tillgångar minskade till 85 (90) procent. Förvaltad kapital uppgick till 87 mdr och avkastningen uppgick till 0,5 (11,3) Återbäringsräntan har under året varit 2 procent.

Nya Världen

Nya Världen är en traditionell försäkring där kapitalet till stor del placeras i aktier. Förvaltad kapital uppgick till 12 mdr och avkastningen uppgick till 0,3 (8,7) procent.

Fastighetsförmedling

Länsförsäkringar Fastighetsförmedling har 159 bobutiker runt om i landet. Länsförsäkringar Fastighetsförmedling fortsätter att växa och har under 2015 nått en marknadsandel om 10,3 (9,9) procent. Som stöd för ytterligare tillväxt har en rekryteringssatsning genomförts med syfte att dels lyfta fram varumärket och fastighetsförmedlingen, dels att stödja lokala rekryteringsaktiviteter.

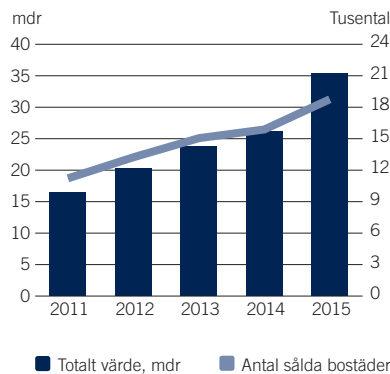
Verksamheten bedrivs i franchiseform där länsförsäkringsbolagen är franchisegivare för de lokala bobutikerna. Detta innebär att Länsförsäkringar Fastighetsförmedling skiljer sig från övriga riktäckande fastighetsmäklarkedjor genom att alltid vara lokalt förankrade.

Under 2015 förmedlades 6 970 villor, 10 340 bostadsrätter, 1 450 fritidshus samt 470 lantbruk. Värdet på försäljningarna uppgick till 37,4 mdr. Försäljningen av villor och fritidshus resulterade under 2015 i bottenlån i Länsförsäkringars bolåneinstitut på 3,0 mdr.

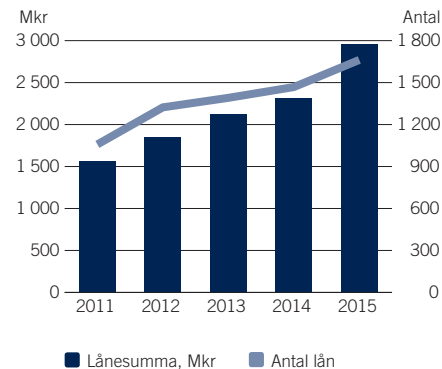
Nyproduktionsmarknaden blir allt viktigare och därför har Länsförsäkringar Fastighetsförmedling påbörjat en översyn av vårt arbetssätt inom detta segment. Detta med syfte att nå en högre marknadspenetration.

Svenskt Kvalitetsindex (SKI) mätning av nöjdheten bland fastighetsmäklarnas kunder visar att Länsförsäkringar Fastighetsförmedling är den enda aktör i undersökningen som har förbättrat sig i jämförelse med 2014. Länsförsäkringar Fastighetsförmedling förbättrade sin placering från plats fem till plats två. Detta visar att det riktäckande förbättringsarbete som inleddes under 2015 ger goda resultat.

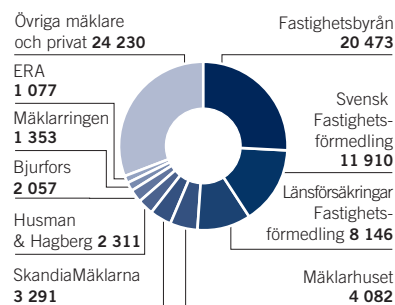
ANTAL VILLOR, FRITIDSHUS OCH BOSTADSRÄTTER SÅLDA AV LÄNSFÖRSÄKRINGAR FASTIGHETSFÖRMEDELING



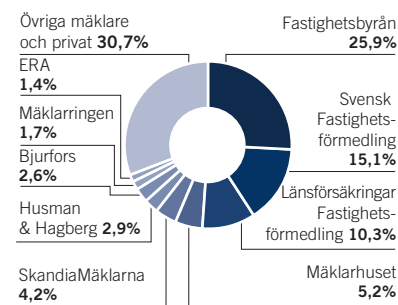
VILLOR OCH FRITIDSHUS, SÅLDA AV LÄNSFÖRSÄKRINGAR FASTIGHETSFÖRMEDELING DÄR LÅN PLACERATS I LÄNSFÖRSÄKRINGAR HYPOTEK



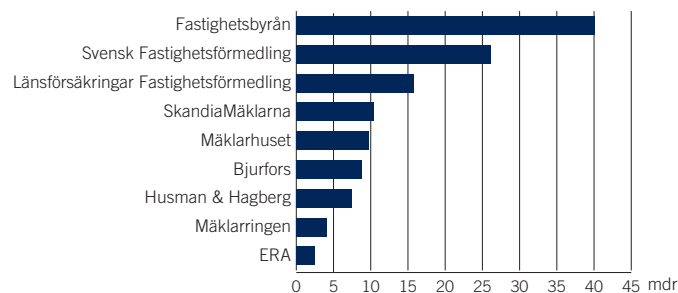
ANTAL SÅLDA VILLOR OCH FRITIDSHUS



MARKNADSANDELAR 31 DECEMBER 2015



VÄRDET AV FÖRSÄLJNINGAR, VILLOR OCH FRITIDSHUS



Källa: Värderingsdata

Finansiella rapporter

LÄNSFÖRSÄKRINGSGRUPPEN SAKFÖRSÄKRING

RESULTATRÄKNING

Mkr	Kv 4 2015	Kv 3 2015	Kv 2 2015	Kv 1 2015	Kv 4 2014	Helår 2015	Helår 2014
Premieintäkt, efter avgiven återförsäkring	5 827	5 769	5 642	5 470	5 633	22 709	21 550
Kapitalavkastning överförd från finansrörelsen	126	130	143	104	193	502	629
Försäkringsersättningar, efter avgiven återförsäkring	-3 898	-4 191	-3 899	-4 131	-3 722	-16 118	-15 804
Driftskostnader	-1 144	-988	-1 093	-1 033	-1 185	-4 259	-3 987
Övriga tekniska intäkter/kostnader	-7	-9	-6	-12	-118	-34	-122
Skadeförsäkringsrörelsens tekniska resultat före återbäring och rabatter	904	711	787	398	800	2 800	2 266
Återbäring och rabatter	-1 013	-58	-58	-58	-438	-1 188	-936
Skadeförsäkringsrörelsens tekniska resultat efter återbäring och rabatter	-109	653	729	340	362	1 612	1 331
Total kapitalavkastning	2 137	-1 529	-637	3 772	2 178	3 742	5 041
Kapitalavkastning överförd till försäkringsrörelsen	-126	-153	168	-414	-192	-526	-629
Övriga intäkter/kostnader	-110	4	-142	-62	-246	-310	-533
RÖRELSERESULTAT	1 792	-1 025	118	3 635	2 102	4 518	5 209

Per 30 december 2014 överläts skadelivräntereserven från Länsförsäkringar Sak till länsförsäkringsbolagen. I samband med beståndsöverlåtelsen överläts realränteobligationer, som använts för att hedga skadelivränteportföljen, till länsförsäkringsbolagen. En del av skadelivräntereserven finns kvar inom Länsförsäkringar Sak. I denna rapport redovisas diskonteringseffekten på samma sätt som den tidigare har redovisats i Länsförsäkringar Sak, det vill säga som försäkringsersättning. I de enskilda länsförsäkringsbolagen har diskonteringseffekten redovisats som kapitalavkastning överförd från finansrörelsen.

BALANSRÄKNING

Mkr	2015-12-31	2014-12-31
TILLGÅNGAR		
Aktier och andelar	31 677	26 615
Obligationer och andra räntebärande värdepapper	29 580	29 842
Övriga placeringstillgångar	24 379	23 044
Summa placeringstillgångar	85 636	79 500
Återförsäkrarens andel av försäkringstekniska avsättningar	10 829	11 514
Fordringar och andra tillgångar	10 409	10 128
Kassa och bank	5 814	6 009
Förutbetalda kostnader och upplupna intäkter	1 246	1 078
SUMMA TILLGÅNGAR	113 934	108 230
EGET KAPITAL, AVSÄTTNINGAR OCH SKULDER		
Eget kapital	42 721	38 181
Försäkringstekniska avsättningar (före avgiven återförsäkring)	53 173	52 654
Andra avsättningar och skulder	15 364	14 814
Upplupna kostnader och förutbetalda intäkter	2 676	2 580
SUMMA EGET KAPITAL, AVSÄTTNINGAR OCH SKULDER	113 934	108 230

LÄNSFÖRSÄKRINGAR AB, KONCERNEN

RESULTATRÄKNING FÖR KONCERNEN

Mkr	Kv 4 2015	Kv 3 2015	Kv 2 2015	Kv 1 2015	Kv 4 2014	Helår 2015	Helår 2014
Premier före avgiven återförsäkring	1 853	1 619	1 562	1 741	4 144	6 775	8 587
Återförsäkrarens andel av premieintäkter	-565	-329	-318	-371	-3 424	-1 583	-4 409
Premier efter avgiven återförsäkring	1 288	1 290	1 244	1 370	720	5 192	4 178
Ränteintäkter	1 735	1 736	1 759	1 853	1 996	7 083	8 523
Räntekostnader	-930	-957	-1 032	-1 159	-1 291	-4 077	-5 913
Räntenetto	805	780	727	695	705	3 006	2 610
Värdeökning på fondförsäkringstillgångar för vilka försäkringstagaren bär risken	4 516	-5 699	-3 614	10 162	4 551	5 365	11 506
Utdelningar i placeringstillgångar för vilka försäkringstagaren bär risken	-	8	-	-	-	8	3
Kapitalavkastning, netto	83	-173	-33	117	-49	-6	146
Provisionsintäkter	652	640	663	639	653	2 595	2 292
Övriga rörelseintäkter	532	523	577	472	532	2 104	1 937
Summa rörelseintäkter	7 876	-2 632	-436	13 455	7 113	18 263	22 673
Försäkringsersättningar före avgiven återförsäkring	-872	-1 080	-947	-1 069	-5 014	-3 968	-8 067
Återförsäkrarens andel av försäkringsersättningar	330	219	119	261	4 790	930	5 627
Försäkringsersättningar efter avgiven återförsäkring	-542	-861	-828	-808	-224	-3 038	-2 440
Förändring livförsäkringsavsättning	37	38	36	-115	27	-5	-3
Förändring avsättning för livförsäkring för vilka försäkringstagaren bär risken	-4 557	5 782	3 657	-10 231	-4 592	-5 349	-11 608
Provisionskostnader	-693	-661	-667	-642	-614	-2 663	-2 296
Personalkostnader	-451	-407	-498	-471	-418	-1 826	-1 735
Övriga administrationskostnader	-894	-720	-906	-701	-1 090	-3 220	-3 132
Kreditförluster	-15	9	-0	-0	-10	-6	10
Summa kostnader	-7 115	3 180	794	-12 968	-6 921	-16 108	-21 204
Rörelseresultat	761	549	358	487	192	2 155	1 469
Skatt	-105	-98	-94	-92	-33	-389	-310
PERIODENS RESULTAT	656	451	263	395	159	1 765	1 159
Resultat per aktie före och efter utspädning, kronor	63	43	25	39	16	171	117

RAPPORT ÖVER TOTALRESULTAT FÖR KONCERNEN

Mkr	Kv 4 2015	Kv 3 2015	Kv 2 2015	Kv 1 2015	Kv 4 2014	Helår 2015	Helår 2014
Periodens resultat	656	451	263	395	159	1 765	1 159
Övrigt totalresultat							
Poster som har omförts eller kan omföras till periodens resultat							
Omräkningsdifferenser hänförliga till utländsk verksamhet	-9	-11	6	18	9	3	34
Kassafliödessäkkringar	-36	-8	64	20	37	41	4
Förändring i verkligt värde på finansiella tillgångar som kan säljas	-6	-28	-125	-37	-61	-195	-0
Skatt hänförlig till poster som har omförts eller kan omföras till periodens resultat	9	8	13	4	5	34	-1
Summa	-41	-39	-41	5	-10	-117	37
Poster som inte kan omföras till periodens resultat							
Omvärdering av rörelsefastighet	118	12	187	13	-61	330	-22
Omvärdering av förmånsbestämda pensionsplaner	2	-	-	-	-7	2	-7
Skatt hänförlig till poster som inte kan återföras till periodens resultat	-26	-3	-41	-3	15	-73	6
Summa	94	9	146	10	-53	259	-22
Summa övrigt totalresultat för perioden, netto efter skatt	52	-30	105	15	-64	142	15
Periodens totalresultat	709	421	368	410	95	1 907	1 174

LÄNSFÖRSÄKRINGAR AB, KONCERNEN

RAPPORT ÖVER FINANSIELL STÄLLNING FÖR KONCERNEN

Mkr	2015-12-31	2014-12-31
TILLGÅNGAR		
Goodwill	738	735
Andra immateriella tillgångar	3 672	3 610
Uppskjuten skattefordran	29	38
Materiella tillgångar	53	51
Rörelsefastigheter	2 545	2 265
Aktier i Länsförsäkringar Liv Försäkrings AB	8	8
Aktier och andelar i intresseföretag	74	66
Återförsäkrars andel av försäkringstekniska avsättningar	10 845	11 529
Utlåning till allmänheten	201 959	179 424
Fondförsäkringstillgångar för vilka försäkringstagaren bär risken	100 497	91 359
Aktier och andelar	1 832	1 487
Obligationer och andra räntebärande värdepapper	40 061	43 733
Belåningsbara statsskuldförbindelser	8 824	5 409
Derivat	4 479	5 276
Värdeförändring säkringsportföljer	815	1 147
Övriga fordringar	3 678	4 516
Förutbetalda kostnader och upplupna intäkter	3 111	3 621
Likvida medel	1 374	1 657
SUMMA TILLGÅNGAR	384 595	355 933

Mkr	2015-12-31	2014-12-31
EGET KAPITAL OCH SKULDER		
Eget kapital		
Aktiekapital	1 042	1 007
Övrigt tillskjutet kapital	10 272	9 708
Primärkapital	1 200	-
Reserver	653	511
Balanserade vinstmedel inklusive årets resultat	7 370	5 631
Summa eget kapital	20 538	16 857
Efterställda skulder	2 300	2 000
Försäkringstekniska avsättningar	18 376	18 664
Avsättningar för vilka livförsäkringstagaren bär risken	101 002	92 250
Uppskjuten skatteskuld	1 139	948
Övriga avsättningar	257	179
Emitterade värdepapper	141 269	130 514
Inlåning från allmänheten	82 702	75 845
Skulder till kreditinstitut	2 954	3 390
Derivat	2 455	2 756
Värdeförändring säkringsportföljer	2 899	3 824
Övriga skulder	3 955	3 640
Upplupna kostnader och förutbetalda intäkter	4 749	5 066
SUMMA EGET KAPITAL OCH SKULDER	384 595	355 933

LÄNSFÖRSÄKRINGAR LIV, KONCERNEN

RESULTATRÄKNING

Mkr	Kv 4 2015	Kv 3 2015	Kv 2 2015	Kv 1 2015	Kv 4 2014	Helår 2015	Helår 2014
Premieinkomst, efter avgiven återförsäkring	471	442	473	533	645	1 919	2 639
Kapitalavkastning netto	1 619	-1 272	-4 254	4 280	3 635	373	12 023
Försäkringsersättningar	-1 466	-1 364	-1 434	-1 695	-1 521	-5 959	-6 627
Förändring i försäkringstekniska avsättningar	3 124	915	6 574	-1 116	-1 887	9 497	-5 364
Driftskostnader	-162	-99	-70	-111	-154	-442	-423
Försäkringsrörelsens tekniska resultat	3 586	-1 378	1 289	1 891	718	5 388	2 248
Icke-tekniska kostnader	-72	-70	-55	-87	-137	-284	-347
Resultat före skatt	3 514	-1 448	1 234	1 804	581	5 104	1 901
Skatt	-12	-	3	-6	45	-15	2
Periodens resultat	3 502	-1 448	1 237	1 798	626	5 089	1 903
Poster som inte kan omföras till periodens resultat	-2	-	-	-	-9	-2	-9
PERIODENS TOTALRESULTAT	3 500	-1 448	1 237	1 798	617	5 087	1 894

BALANSRÄKNING

Mkr	2015-12-31	2014-12-31
TILLGÅNGAR		
Placeringstillgångar	115 356	121 810
Återförsäkrarens andel av försäkringstekniska avsättningar	481	476
Fordringar	1 378	1 574
Andra tillgångar	3 945	3 928
Förutbetalda kostnader och upplupna intäkter	957	1 195
SUMMA TILLGÅNGAR	122 117	128 983
EGET KAPITAL, AVSÄTTNINGAR OCH SKULDER		
Eget kapital	21 402	17 537
Försäkringstekniska avsättningar	93 498	103 009
Avsättningar för andra risker och kostnader	137	150
Depåer från återförsäkrare	481	476
Skulder	6 407	7 603
Upplupna kostnader och förutbetalda intäkter	192	208
SUMMA EGET KAPITAL, AVSÄTTNINGAR OCH SKULDER	122 117	128 983

Finansiell kalender 2016

Årsöversikt 2015 för länsförsäkringsgruppen **Vecka 10**

KVARTAL 1

Delårsöversikt för länsförsäkringsgruppen **27 april**
 Delårsrapport för Länsförsäkringar AB **27 april**
 Delårsrapport för Länsförsäkringar Bank **27 april**
 Delårsrapport för Länsförsäkringar Hypotek **27 april**

KVARTAL 2

Delårsöversikt för länsförsäkringsgruppen **20 juli**
 Delårsrapport för Länsförsäkringar AB **20 juli**
 Delårsrapport för Länsförsäkringar Bank **20 juli**
 Delårsrapport för Länsförsäkringar Hypotek **20 juli**

KVARTAL 3

Delårsöversikt för länsförsäkringsgruppen **25 oktober**
 Delårsrapport för Länsförsäkringar AB **25 oktober**
 Delårsrapport för Länsförsäkringar Bank **25 oktober**
 Delårsrapport för Länsförsäkringar Hypotek **25 oktober**

.....

FÖR YTTERLIGARE INFORMATION, KONTAKTA:

Sten Dunér, vd Länsförsäkringar AB
 08-588 411 15, 073-964 11 15, sten.duner@lansforsakringar.se

Malin Rylander Leijon, CFO Länsförsäkringar AB
 08-588 408 64, 073-964 08 64, malin.rylander-leijon@lansforsakringar.se

Fanny Wallér, kommunikationsdirektör Länsförsäkringar AB
 08-588 414 69, 070-692 77 79, fanny.waller@lansforsakringar.se

Länsförsäkringar AB (publ)
 Org nr 556549-7020
 Besök: Tegeluddsvägen 11-13
 Post: 106 50 Stockholm
 Telefon: 08-588 400 00