

# Länsförsäkringar AB (publ)

## Januari–mars 2013

DELÅRSRAPPORT

### Första kvartalet 2013 jämfört med första kvartalet 2012

- Koncernens rörelseresultat uppgick till 186 (258) Mkr. Räntabilitet på eget kapital uppgick till 4 (6) procent.
- Rörelseresultatet i sakförsäkringsrörelsen uppgick till 57 (162) Mkr. Premieintäkterna uppgick till 1 085 (1 094) Mkr.
- Rörelseresultatet i bankkoncernen uppgick till 136 (131) Mkr. Räntenettet stärktes till 544 (482) Mkr.
- Resultatet i Länsförsäkringar Fondliv uppgick till 59 (19) Mkr. Premieinkomsten uppgick till 2 742 (1 928) Mkr. Provisionsintäkterna uppgick till 233 (202) Mkr.

### Första kvartalet 2013 jämfört med fjärde kvartalet 2012

- Koncernens rörelseresultat uppgick till 186 (139) Mkr. Räntabilitet på eget kapital uppgick till 4 (4) procent.
- Koncernens egna kapital ökade med 678 Mkr och uppgick till 14 593 (13 915) Mkr.
- Rörelseresultatet i sakförsäkringsrörelsen uppgick till 57 (114) Mkr. Premieintäkterna uppgick till 1 085 (980) Mkr.
- Rörelseresultatet i bankkoncernen uppgick till 136 (128) Mkr. Räntenettet var oförändrat och uppgick till 544 Mkr. Affärsvolymerna ökade under kvartalet med 8 mdr till 290 mdr.
- Resultatet i Länsförsäkringar Fondliv uppgick till 59 (29) Mkr. Premieinkomsten uppgick till 2 742 (2 156) Mkr. Provisionsintäkterna uppgick till 233 (224) Mkr.

#### Sten Dunér, vd Länsförsäkringar AB:

Riskaptiten på marknaden var god under årets inledning, vilket bland annat syntes i stigande långa räntor och aktiekurser. Mot slutet av kvartalet bröts lugnet då Cypern tvingades ansöka om nödlån för att kunna återkapitalisera landets banksystem. Det var en påminnelse om att den europeiska krisen fortfarande lever kvar.

Länsförsäkringar AB-koncernen visade ett stabilt resultat och en god tillväxt efter första kvartalet. Resultatet inom samtliga affärsverksamheter var i nivå med förväntningarna. Vi har valt en låg risk i våra placeringsportföljer, eftersom de övergripande riskerna

på de finansiella marknaderna är fortsatt stora och kapitalavkastningen blir därmed något svagare jämfört med föregående år.

Kapitalbasen har stärkts under kvartalet genom nyemissionen om 500 Mkr från ägarna, de 23 länsförsäkringsbolagen och genom bankens framgångsrika emittering av förlagslån om 1,1 mdr. Detta ger nu möjligheter till fortsatt tillväxt inom bank och ytterligare ökade marknadsandelar.

Inom länsförsäkringsgruppen arbetar vi som vi alltid har gjort med att ge kunderna den service de vill ha – lokalt och nära. Att våra kunder uppskattar

det vi gör syns i vår tillväxt och våra marknadsandelar. I april fick vi ytterligare ett kvitto på att kunderna uppskattar vår service när vi för andra året i rad vann pris för bästa serviceupplevelse inom försäkring.



## Marknadskommentar

Investerarnas riskvilja ökade i början av kvartalet och börser såväl som långa räntor steg globalt. I USA har budgetproblematiken tillfälligt hanterats och Federal Reserve har, så länge arbetsmarknaden inte förbättras påtagligt, signalerat om en fortsatt mycket expansiv penningpolitik fram till 2015. Tillväxten i Kina väntas förbli fortsatt stabil. Den nytillträdde japanska centralbankschefens intentioner om en expansiv monetär stimulans ger förhoppningar om ökad tillväxt i Japan.

Den europeiska ekonomin befinner sig fortsatt i olika faser. Tysklands export gynnas av tilltagande global tillväxt, medan länder som Frankrike, Spanien och Italien har en svag internationell konkurrenskraft och fiskala underskott. Den svenska ekonomiska utvecklingen innebar att svenska företag i början av året fick en något ökad framtidstro. Inhemsk efterfrågan utvecklades försiktigt positivt tack vare främst en fortsatt låg inflation. Trots en låg inflation valde Riksbanken vid sitt penningpolitiska möte i februari och i april att hålla styrräntan oförändrad på 1,00 procent.

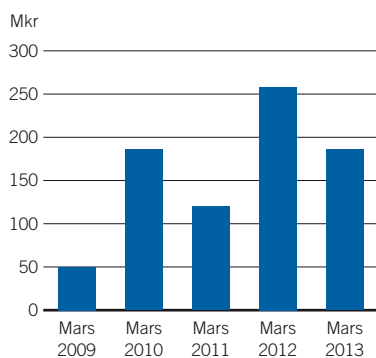
Valet i Italien medförde en fortsatt politisk instabilitet och turbulensen kring de cypriotiska bankerna påverkade de finansiella marknaderna. Främst europeiska, men även amerikanska räntor, sjönk tillbaka i slutet av kvartalet. Eftersom Sverige räknas till gruppen av stabila och säkra länder i Europa sjönk de långa räntorna även i Sverige. De korta marknadsräntorna följde utvecklingen för de långa marknadsräntorna och steg kraftigt i början av mars för att sedan sjunka mot slutet av månaden.

I rapporten kommenteras utvecklingen första kvartalet 2013 jämfört med första kvartalet 2012.

## Koncernens resultat

Länsförsäkringar AB-koncernen har inlett 2013 med en god resultatutveckling och en stabil tillväxt.

## KONCERNENS RÖRELSERESULTAT



Koncernens rörelseresultat uppgick till 186 (258) Mkr. Såväl sakförsäkringsrörelsen som fondförsäkrings- och bankverksamheten uppvisar en positiv resultatutveckling och en stabil utveckling av affärsvolymerna.

Resultatförsämringen jämfört med första kvartalet föregående år förklaras i sin helhet av svagare kapitalavkastning. De övergripande riskerna är fortsatt stora och riskexponeringen i placeringsportföljen är medvetet lägre jämfört med föregående år.

## Koncernens egna kapital

Koncernens egna kapital stärktes med 678 Mkr och uppgick till 14 593 Mkr. Nyemissionen under mars stärkte det egna kapitalet med 500 Mkr. Kapitalbasen stärktes med det positiva resultatet, nyemissionen och bankens emitterade förlagslån om 1 100 Mkr och uppgick till 16 169 Mkr.

## Sakförsäkring

Rörelseresultatet inom sakförsäkringsrörelsen uppgick till 57 (162) Mkr. Samtliga affärsområden utvecklas i stort enligt plan och det försäkringstekniska resultatet stärktes genom lägre skadekostnader till 69 (64).

En svagare kapitalavkastning jämfört med föregående år förklarar det sämre rörelseresultatet. Under det första kvartalet har risken i placeringsstillgångar varit fortsatt låg med merparten av placeringarna i räntebärande tillgångar. Avkastningen exklusive avkastning från realränteobligation

tion, som innehas i syfte att hedga den diskonterade skadelivräntereserven, uppgick till 0,5 (1,9) procent. Ränteportföljen tillsammans med fastigheter står för huvuddelen av avkastningen.

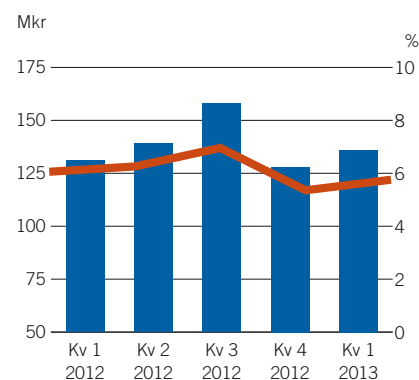
Premieintäkter efter avgiven återförsäkring uppgick till 1 085 (1 094) Mkr. Avveckling av portföljer inom Agria International förklarar att volymerna minskat något.

Totalkostnadsprocenten stärktes som en följd av lägre försäkringstekniska ersättningar och uppgick till 97 (97).

## Bank

Inom bankverksamheten stärktes rörelseresultatet till 136 (131) Mkr. Det förbättrade resultatet förklaras av att räntenettot stärktes till följd av att både in- och utlåningsvolymerna ökade. Därtill förbättrades räntenettot av ökade utlåningsmarginaler. Räntenettot uppgick till 544 (482) Mkr. Nettoresultatet av finansiella poster påverkade resultatet negativt med 48 (6) Mkr.

## RÖRELSERESULTAT OCH RÄNTABILITET



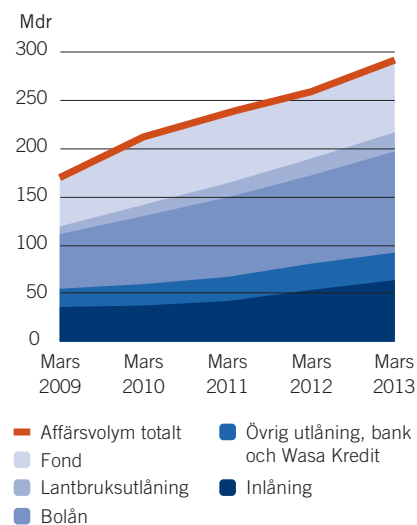
Kreditförlusterna är fortsatt låga och uppgick netto till 33 (26) Mkr, vilket motsvarar en kreditförlustnivå på oförändrat 0,08 procent. Reserverna uppgick till 370 (299) Mkr, vilket motsvarar en reserveringsgrad på 0,23 (0,22) procent.

Affärsvolymerna ökade med 8 mdr under första kvartalet och uppgick till 290 mdr per 31 mars. Tillväxt inom både inlåning och fond bidrog till att det totala spar-

det ökade med 4 mdr till 137 mdr. Inlåningen uppgick till 63 mdr och marknadsandelen hade vid utgången av februari stärkts till 4,4 (3,9). Förväntad fondvolym uppgick till 74 mdr.

Utlåning till allmänheten ökade med 3 mdr under första kvartalet och uppgick till 152 mdr. Bostadsutlåningen bidrog till större delen av ökningen och uppgick till 104 mdr. Marknadsandelen av hushålls- och bostadsutlåningen stärktes per sista februari till 4,9 (4,7) procent.

#### AFFÄRSVOLYM



#### Upplåning

Emitterade värdepapper ökade med 4 mdr under första kvartalet till 118 mdr, varav säkerställda obligationer uppgick till 90 mdr. Bankkoncernen har en låg refinansieringsrisk och den långfristiga finansieringen på kapitalmarknaden sker huvudsakligen genom Länsförsäkringar Hypoteks säkerställda obligationer med kreditbetyg Aaa/AAA. Finansiering sker även genom Länsförsäkringar Banks upplåningsprogram. Under perioden emitterades nominellt 4,5 (4,8) mdr under MTN-programmet och ett förlagslån emitterades framgångsrikt om 1,1 mdr med förfall 2023. För mer information om upplåningsprogram se Länsförsäkringar Banks delårsrapport.

#### Likviditet

Likviditetsreserven, som uppgick till nominellt 43,6 mdr, är placerad i svenska värdepapper med hög kreditkvalitet. Likviditeten i placeringarna är hög och samtliga ingående värdepapper i likviditetsreserven är belåningsbara hos Riksbanken. Genom att utnyttja likviditetsreserven kan kontrakterade åtaganden i drygt ett år mötas utan ny upplåning på kapitalmarknaden. Bankkoncernens Liquidity Coverage Ratio (LCR) uppgick i genomsnitt till 250 procent för första kvartalet 2013.

#### Kapitaltäckning

Bankkoncernen tillämpar reglerna om intern riskklassificering (IRK). Den avancerade riskklassificeringsmetoden används för alla hushållsexponeringar och för företags- och lantbruksexponeringar upp till 5 Mkr. Grundläggande IRK-metod används för företags- och lantbruksexponeringar över 5 Mkr. Schablonmetoden används fortsatt för exponeringar till stat och kommun, landsting och institut samt även för poster utanför linjen. Den 31 mars 2013 bestod låneportföljen till 88 procent av retailkrediter enligt den avancerade IRK-metoden. Kärnpriärkapitalrelationen uppgick till 13,6 (11,5) procent. Kapitaltäckningsgraden uppgick till 18,3 (14,0) procent och primärkapitalrelationen var 14,1 (12,1) procent.

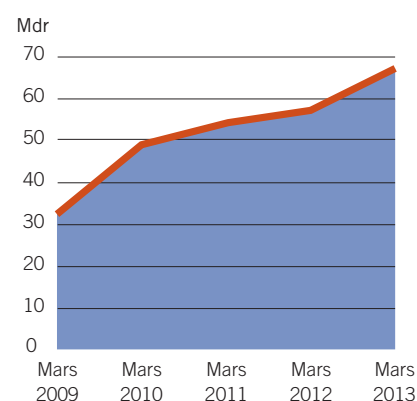
#### Fondförsäkring

Resultat efter skatt uppgick till 59 (19) Mkr. Det förbättrade resultatet förklaras främst av ökade intäkter från förvaltningsersättningar samt ökade intäkter från avgiftsuttag. Intäktsökningen är en följd av både ökade affärsvolym och en positiv kapitalavkastning under det första kvartalet.

Intäkter från avgiftsuttagen har ökat med 13 procent jämfört med motsvarande period föregående år och uppgick till 118 (105) Mkr och förvaltningsersättningarna har ökat med 18 procent och uppgick till 114 (97) Mkr.

Det förvaltade kapitalet uppgick till 67 mdr 31 mars 2013 vilket är en ökning med 4 mdr under första kvartalet. Ökningen beror främst på ett positivt inflöde av nya premier och inflyttat kapital, men även positiv avkastning på kapitalet bidrog.

#### FÖRVALTAT KAPITAL



Den totala premieinkomsten uppgick till 2 742 (1 928) Mkr för första kvartalet 2013 vilket är en förbättring med 42 procent, jämfört med motsvarande period föregående år. Den största delen av Fondlivs premieflöden redovisas via balansräkningen. Premieinkomsten i resultaträkningen uppgick till 9 (5) Mkr. Som premieinkomst redovisas den del av premierna som innehåller en väsentlig försäkringsrisk.

Nyför säljningen inom icke kollektiv-avtalad tjänstepension uppgick till 1,9 mdr det första kvartalet 2013, vilket är i nivå med motsvarande period föregående år. Inom privat- och sparmarknaden uppgick försäljningen till 0,4 mdr. Det är 108 procent bättre än motsvarande period föregående år och även en förbättring jämfört med fjärde kvartalet 2012. Sedan januari 2013 nytecknas även sjuk- och olycksfallsprodukter i Länsförsäkringar Fondliv och under årets tre första månader uppgick nyför säljningen av riskaffären till 0,1 mdr.

#### Fondförvaltning

Länsförsäkringars fondutbud består av 30 fonder med eget varumärke och cirka 45 externa fonder. Fonderna med eget varumärke finns inom Länsförsäkringars eget fondbolag och förvaltas av externa förvaltare. De externa fonderna ger ytterligare bredd och djup åt utbudet.

Nästan tre fjärdedelar av fonderna i utbudet utvecklades positivt under det första kvartalet. I tio fonder låg värdeutvecklingen på över 10 procent tre månader in på året. Bäst gick det för aktiefonder som placerar i svenska aktier och amerikanska aktier, företrädesvis småbolag. Aktiefonder

som placerar på tillväxtmarknader hade en motig period under första kvartalet. Även räntefonderna hade svårt att skapa positiv avkastning på grund av de stigande marknadsräntorna. Därför återfinns flera av dessa fonder bland dem som utvecklades negativt under perioden.

### Väsentliga händelser under delårsperioden

På extra bolagsstämma i Länsförsäkringar AB den 23 januari 2013 beslutade ägarna om en nyemission på 500 Mkr, vilket innebär att ägarna, det vill säga länsförsäkringsbolagen och socken- och häradsbolagen, skjuter till kapital. Skälen för nyemissionen är att stärka Länsförsäkringar ABs finansiella grund för fortsatta satsningar inom bank och försäkring. Emissionen ska även stärka Länsförsäkringar Banks kapitalbas med syfte att möta de nya kapitalkraven som ställs på ledande svenska banker.

Emissionen om 500 Mkr som genomfördes i mars stärker Länsförsäkringar Banks kapitalbas med 335 Mkr och möter de nya kapitalkrav som ställs på ledande svenska banker.

### Väsentliga händelser efter delårsperiodens slut

Inga väsentliga händelser efter delårsperiodens slut.

### Verksamhetens risker och osäkerhetsfaktorer

Koncernen och moderbolaget är exponerade mot ett antal risker, som främst består av kreditrisker hänförliga till bankverksamheten samt marknadsrisker och försäkringsrisker hänförliga till koncernens sakförsäkringsbolag samt fondlivbolag. Den dominerande risken i Länsförsäkringar AB-koncernen är kreditrisken som påverkas av det makroekonomiska läget i Sverige eftersom all utlåning sker i Sverige. Kreditförlusterna är fortsatt låga och marknads- och försäkringsriskerna i Länsförsäkringar Sak och Länsförsäkringar Fondliv hålls på en stabil och kontrollerad nivå. De risker som uppstår direkt i moderbolaget är primärt hänförliga till bolagets finansiering, placering av likviditet och den affärsstödande verksamhet som bedrivs för dels dotterbolagens, dels för länsförsäkringsbolagens räkning. Det

har inte skett några betydande förändringar i riskbilden för Länsförsäkringar AB-koncernen eller i moderbolaget sedan årsskiftet och det som då angavs i årsredovisningen för 2012.

### Transaktioner med närstående

Länsförsäkringar AB-koncernen har samma typ av avtal 2013 som är beskrivna i not till årsredovisningen 2012. De väsentligaste transaktionerna med närstående för delårsperioden redovisas i not 3 för koncernen och i not 2 för moderbolaget.

### Moderbolagets resultat

Moderbolagets resultat efter finansiella poster uppgick till -33 (-22) Mkr. Det negativa resultatet förklaras i huvudsak av finansieringskostnader för förvärvet av Fondliv. Dotterbolagen har inte lämnat några utdelningar under kvartalet. Eget kapital stärktes genom nyemissionen om 500 Mkr. I mars lämnades ett aktieägartillskott till Länsförsäkringar Bank om 335 Mkr.

Resultatet av periodens verksamhet och den ekonomiska ställningen för Länsförsäkringar AB-koncernen och moderbolaget 31 mars 2013 framgår av efterföljande finansiella rapporter med tillhörande noter för koncernen och moderbolaget.

### KREDITBETYG

Bolag	Institut	Långfristig rating	Kortfristig rating
Länsförsäkringar Bank	Standard & Poor's	A/Stable	A-1(K-1)
Länsförsäkringar Bank	Moody's	A2/Negative	P-1
Länsförsäkringar Hypotek <sup>1)</sup>	Standard & Poor's	AAA/Stable	A-1+
Länsförsäkringar Hypotek <sup>1)</sup>	Moody's	Aaa/Stable	
Länsförsäkringar AB	Standard & Poor's	A-/Stable	
Länsförsäkringar AB	Moody's	A3/Negative	
Länsförsäkringar Sak	Standard & Poor's	A/Stable	
Länsförsäkringar Sak	Moody's	A2/Negative	
Agria Djurförsäkring	Standard & Poor's	A-/pi <sup>2)</sup>	

<sup>1)</sup> Avser bolagets säkerställda obligationer.

<sup>2)</sup> Pi innebär att ratingen, som saknar prognos, baseras på publik information som till exempel årsredovisningar.

## Nyckeltal

Länsförsäkringar AB-koncernen	Kv 1 2013	Kv 1 2012	Kv 4 2012	Helår 2012
<b>Mkr</b>				
<b>Koncernen</b>				
Rörelseresultat	186	258	139	819
Periodens resultat	150	184	160	684
Räntabilitet på eget kapital, % <sup>1)</sup>	4	6	4	5
Totala tillgångar, mdr	307	267	291	291
Eget kapital per aktie, kronor	1 497	1 431	1 479	1 479
Konsolideringskapital <sup>2)</sup>	17 339	15 073	15 590	15 590
Konsolideringsgrad, % <sup>3)</sup>	424	392	388	388
Kapitalbas för det finansiella konglomeratet <sup>4)</sup>	16 169	13 593	14 590	14 590
Erforderligt kapitalkrav för det finansiella konglomeratet	12 724	11 684	12 661	12 661
<b>Försäkringsrörelsen <sup>5)</sup></b>				
<i>Skadeförsäkringsrörelsen</i>				
Premieintäkter (efter avgiven återförsäkring)	938	946	952	3 795
Kapitalavkastning överförd från finansrörelsen	35	38	43	162
Försäkringsersättningar (efter avgiven återförsäkring) <sup>6)</sup>	-647	-659	-624	-2 557
<b>Skadeförsäkringsrörelsens tekniska resultat</b>	<b>61</b>	<b>61</b>	<b>42</b>	<b>263</b>
<i>Premieinkomst skadeförsäkring</i>				
Premieinkomst före avgiven återförsäkring	2 713	2 638	1 301	5 703
Premieinkomst efter avgiven återförsäkring	1 455	1 390	708	3 771
<i>Livförsäkringsrörelsen</i>				
Premieinkomst (efter avgiven återförsäkring)	154	146	35	249
Avgifter avseende finansiella avtal	119	105	212	402
Kapitalavkastning netto	11	3	3	18
Försäkringsersättningar (efter avgiven återförsäkring)	-33	-56	-35	-140
<b>Livförsäkringsrörelsens tekniska resultat</b>	<b>213</b>	<b>223</b>	<b>205</b>	<b>378</b>
<b>Försäkringsrörelsens rörelseresultat <sup>7)</sup></b>	<b>116</b>	<b>181</b>	<b>144</b>	<b>613</b>
<b>Nyckeltal</b>				
Omkostnadsprocent <sup>8)</sup>	28	28	35	30
Driftskostnadsprocent <sup>9)</sup>	22	22	30	24
Skadeprocent <sup>10)</sup>	75	75	70	73
Totalkostnadsprocent	97	97	100	97
Förvaltningskostnadsprocent, livförsäkringsrörelsen <sup>11)</sup>	1	1	1	1
Direktavkastning, % <sup>12)</sup>	-0,2	0,9	0,4	1,2
Totalavkastning, % <sup>13)</sup>	-0,1	1,7	0,4	3,5
<i>Ekonomisk ställning</i>				
Placeringsstillgångar, mdr <sup>14)</sup>	17	16	17	17
Fondförsäkringsstillgångar för vilka försäkringstagaren bär risken, mdr	67	57	62	62
Försäkringstekniska avsättningar (efter avgiven återförsäkring), mdr	15	14	14	14

Länsförsäkringar AB-koncernen	Kv 1 2013	Kv 1 2012	Kv 4 2012	Helår 2012
<b>Bankrörelsen</b>				
Räntenetto	544	482	544	2 071
Rörelseresultat	136	131	127	556
Periodens resultat	106	96	117	433
Räntabilitet på eget kapital, % <sup>15)</sup>	6	6	6	6
Totala tillgångar, mdr	205	175	197	197
Eget kapital	7 632	6 642	7 171	7 171
K/I-tal före kreditförluster <sup>16)</sup>	0,65	0,64	0,68	0,66
Placeringsmarginal, % <sup>17)</sup>	1,08	1,09	1,10	1,11
Primärkapitalrelation enligt Basel II, % <sup>18)</sup>	14,1	12,1	13,7	13,7
Kapitaltäckningsgrad enligt Basel II, % <sup>19)</sup>	18,3	14,0	15,6	15,6
Kreditförlustnivå i förhållande till utlåning, % <sup>20)</sup>	0,08	0,08	0,07	0,06

<sup>1)</sup> Rörelseresultat plus värdeförändring i rörelsefastigheter minus schablonskatt 22,0 (26,3) procent i förhållande till genomsnittligt eget kapital justerat för nyemission och utdelning.

<sup>2)</sup> Summan av eget kapital, förlagslån och uppskjuten skatt.

<sup>3)</sup> Konsolideringskapital i förhållande till 12 månaders premieinkomst efter avgiven återförsäkring.

<sup>4)</sup> Det finansiella konglomeratet består av moderbolaget Länsförsäkringar AB, samtliga försäkringsföretag i koncernen, Länsförsäkringar Bank AB, Wasa Kredit AB, Länsförsäkringar Hypotek AB och Länsförsäkringar Fondförvaltning AB. I det finansiella konglomeratet ingår också Länsförsäkringar Liv Försäkrings AB trots att Länsförsäkringar Liv-koncernen inte konsolideras i Länsförsäkringar AB-koncernen. Kapitalbasen beräknas enligt sammanläggningsmetoden. Enligt Lag (2006:531) om särskild tillsyn över finansiella konglomerat.

<sup>5)</sup> Försäkringsrörelsens resultat, nyckeltal och ekonomisk ställning redovisas enligt lag om årsredovisning i försäkringsföretag och Finansinspektionens författningssamling FFFS 2008:26.

<sup>6)</sup> Exklusive skaderegleringskostnader.

<sup>7)</sup> I försäkringsrörelsens rörelseresultat ingår Länsförsäkringar Sak-koncernens och Länsförsäkringar Fondlivs kapitalavkastning och övriga icke-tekniska intäkter och kostnader.

<sup>8)</sup> Driftskostnader och skaderegleringskostnader i procent av premieintäkter efter avgiven återförsäkring. Avser endast skadeförsäkring.

<sup>9)</sup> Driftskostnader i procent av premieintäkter efter avgiven återförsäkring. Avser endast skadeförsäkring. Exklusive skaderegleringskostnader enligt Finansinspektionens föreskrift.

<sup>10)</sup> Försäkringsersättningar i procent av premieintäkter efter avgiven återförsäkring. Avser endast skadeförsäkring. Inklusive skaderegleringskostnader enligt Finansinspektionens föreskrift.

<sup>11)</sup> Driftskostnader och skaderegleringskostnader i förhållande till det genomsnittliga värdet på placeringsstillgångar, placeringsstillgångar för vilka försäkringstagaren bär placeringsrisk och likvida medel.

<sup>12)</sup> Direktavkastning beräknas som summan av hyresintäkter från fastigheter, räntintäkter, räntekostnader, utdelningar på aktier och andelar, förvaltningskostnader i kapitalförvaltningen samt driftskostnader i fastigheter, i förhållande till placeringsstillgångarnas genomsnittliga värde under perioden. Avser skadeförsäkring och livförsäkring.

<sup>13)</sup> Totalavkastning beräknas som summan av all direktavkastning och värdeförändring i placeringsportföljen, i förhållande till placeringsstillgångarnas genomsnittliga verkliga värde under perioden. Avser skadeförsäkring och livförsäkring.

<sup>14)</sup> Placeringsstillgångar består av rörelsefastigheter, aktier och andelar i intresseföretag, förvaltningsfastigheter, lån till koncernföretag, aktier och andelar, obligationer och andra räntebärande värdepapper, derivat (tillgångar och skulder), likvida medel samt räntebärande skulder.

<sup>15)</sup> Rörelseresultat med avdrag för schablonskatt på 22,0 (26,3) procent i relation till genomsnittligt eget kapital, justerat för värdeförändringar på finansiella tillgångar som redovisas över eget kapital.

<sup>16)</sup> Summa kostnader före kreditförluster i förhållande till summa intäkter.

<sup>17)</sup> Räntenetto i relation till genomsnittlig balansomslutning.

<sup>18)</sup> Utgående primärkapital i relation till utgående riskvägt belopp.

<sup>19)</sup> Utgående kapitalbas i relation till utgående riskvägt belopp.

<sup>20)</sup> Kreditförluster netto i förhållande till redovisat värde för utlåning till allmänhet och till kreditinstitut.

# Finansiella rapporter för koncernen

## RESULTATRÄKNING FÖR KONCERNEN

Mkr	Kv 1 2013	Kv 1 2012	Kv 4 2012	Helår 2012
Premier före avgiven återförsäkring	1 495	1 494	1 891	6 012
Återförsäkrarens andel av premieintäkter	-400	-396	-906	-1 969
<b>Premier efter avgiven återförsäkring</b>	<b>1 094</b>	<b>1 098</b>	<b>985</b>	<b>4 043</b>
Ränteintäkter	2 387	2 687	2 518	10 429
Räntekostnader	-1 822	-2 186	-1 958	-8 278
<b>Räntenetto</b>	<b>564</b>	<b>501</b>	<b>560</b>	<b>2 151</b>
Värdeökning på fondförsäkringstillgångar för vilka försäkringstagaren bär risken	2 635	2 819	1 232	3 659
Utdelningar i placeringstillgångar för vilka försäkringstagaren bär risken	-	915	77	1 085
Kapitalavkastning, netto	-86	86	0	59
Provisionsintäkter	462	449	517	1 745
Övriga rörelseintäkter	456	510	420	2 036
<b>Summa rörelseintäkter</b>	<b>5 124</b>	<b>6 379</b>	<b>3 791</b>	<b>14 778</b>
Försäkringsersättningar före avgiven återförsäkring	-955	-974	-1 043	-3 986
Återförsäkrarens andel av försäkringsersättningar	276	259	385	1 290
<b>Försäkringsersättningar efter avgiven återförsäkring</b>	<b>-680</b>	<b>-715</b>	<b>-660</b>	<b>-2 697</b>
Förändring livförsäkringsavsättning	-91	-75	21	-2
Förändring avsättning för livförsäkring för vilka försäkringstagaren bär risken	-2 635	-3 734	-1 400	-4 846
Provisionskostnader	-506	-486	-604	-2 029
Personalkostnader	-423	-391	-427	-1 588
Övriga administrationskostnader	-572	-695	-555	-2 706
Kreditförluster	-33	-26	-27	-91
<b>Summa kostnader</b>	<b>-4 939</b>	<b>-6 121</b>	<b>-3 652</b>	<b>-13 958</b>
<b>Rörelseresultat</b>	<b>186</b>	<b>258</b>	<b>139</b>	<b>819</b>
Skatt	-35	-74	21	-135
<b>PERIODENS RESULTAT</b>	<b>150</b>	<b>184</b>	<b>160</b>	<b>684</b>
Resultat per aktie före och efter utspädning, kronor	16	20	17	73

Resultat per rörelsesegment redovisas i not 2.

**RAPPORT ÖVER TOTALRESULTAT FÖR KONCERNEN**

Mkr	Kv 1 2013	Kv 1 2012	Kv 4 2012	Helår 2012
<b>Periodens resultat</b>	<b>150</b>	<b>184</b>	<b>160</b>	<b>684</b>
<b>Övrigt totalresultat</b>				
<b>Poster som inte kan omföras till periodens resultat</b>				
Omvärdering av rörelsefastighet	-	-	26	49
Omvärdering av förmånsbestämda pensionsplaner	-	-	-7	-7
Skatt hänförlig till poster som inte kan återföras till periodens resultat	15	-	31	25
<b>Summa</b>	<b>15</b>	<b>-</b>	<b>50</b>	<b>67</b>
<b>Poster som har omförts eller kan omföras till periodens resultat</b>				
Omräkningsdifferenser hänförliga till utländsk verksamhet	-18	-2	0	-2
Kassafördessäkringar	14	-	0	0
Förändring i verkligt värde på finansiella tillgångar som kan säljas	26	92	-45	-58
Skatt hänförlig till poster som har omförts eller kan omföras till periodens resultat	-9	-24	12	15
<b>Summa</b>	<b>13</b>	<b>66</b>	<b>-33</b>	<b>-45</b>
<b>Summa övrigt totalresultat för perioden, netto efter skatt</b>	<b>28</b>	<b>66</b>	<b>17</b>	<b>22</b>
<b>Periodens totalresultat</b>	<b>178</b>	<b>250</b>	<b>177</b>	<b>706</b>
<b>Periodens totalresultat hänförligt till:</b>				
Moderbolagets aktieägare	178	250	177	706

**RAPPORT ÖVER FINANSIELL STÄLLNING FÖR KONCERNEN**

Mkr	2013-03-31	2012-12-31	Mkr	2013-03-31	2012-12-31
<b>TILLGÅNGAR</b>			<b>EGET KAPITAL OCH SKULDER</b>		
Goodwill	700	710	<b>Eget kapital</b>		
Andra immateriella tillgångar	3 879	3 952	Aktiekapital	975	941
Uppskjuten skattefordran	23	22	Övrigt tillskjutet kapital	9 240	8 774
Materiella tillgångar	53	80	Reserver	438	410
Rörelsefastigheter	2 459	2 448	Balanserade vinstmedel inklusive årets resultat	3 940	3 790
Aktier i Länsförsäkringar Liv Försäkrings AB	298	308	<b>Summa eget kapital</b>	<b>14 593</b>	<b>13 915</b>
Aktier och andelar i intresseföretag	25	24	Efterställda skulder	1 997	900
Återförsäkrarens andel av försäkringstekniska avsättningar	7 652	6 731	Försäkringstekniska avsättningar	22 265	20 582
Utlåning till allmänheten	152 472	149 942	Fondförsäkringsåtaganden för vilka försäkringstagaren bär risken	66 717	62 580
Fondförsäkringstillgångar för vilka försäkringstagaren bär risken	66 653	62 384	Uppskjuten skatteskuld	772	799
Aktier och andelar	985	948	Övriga avsättningar	171	172
Obligationer och andra räntebärande värdepapper	43 551	44 669	Emitterade värdepapper	119 242	115 476
Belåningsbara statsskuldförbindelser	5 166	5 222	Inlåning från allmänheten	62 946	61 901
Derivat	1 547	1 900	Skulder till kreditinstitut	3 777	1 063
Värdeförändring säkringsportföljer	604	878	Derivat	3 711	3 111
Övriga fordringar	3 923	2 397	Värdeförändring säkringsportföljer	1 436	2 177
Förutbetalda kostnader och upplupna intäkter	4 044	3 948	Övriga skulder	4 277	3 421
Likvida medel	12 635	4 429	Upplupna kostnader och förutbetalda intäkter	4 764	4 897
<b>SUMMA TILLGÅNGAR</b>	<b>306 669</b>	<b>290 994</b>	<b>SUMMA EGET KAPITAL OCH SKULDER</b>	<b>306 669</b>	<b>290 994</b>

## RAPPORT ÖVER FÖRÄNDRING I EGET KAPITAL FÖR KONCERNEN

Mkr	Aktiekapital	Övrigt tillskjutet kapital	Reserver	Balanserade vinstmedel inklusive årets resultat	Summa
Ingående eget kapital 2012-01-01	941	8 774	387	3 097	13 198
Justering för retroaktiv tillämpning				9	9
<b>Justerat ingående eget kapital 2012-01-01</b>	<b>941</b>	<b>8 774</b>	<b>387</b>	<b>3 106</b>	<b>13 208</b>
Totalresultat 2012			22	684	706
<b>Utgående eget kapital 2012-12-31</b>	<b>941</b>	<b>8 774</b>	<b>410</b>	<b>3 790</b>	<b>13 915</b>
Ingående eget kapital 2013-01-01	941	8 774	410	3 790	13 915
Periodens totalresultat			28	150	178
<b>Tillskott från ägare</b>					
Nyemission	34	466			500
<b>Utgående eget kapital 2013-03-31</b>	<b>975</b>	<b>9 240</b>	<b>438</b>	<b>3 940</b>	<b>14 593</b>

Antal aktier uppgår till 9 749 715 (9 407 249).

Av det totala egna kapitalet är 5 770 (5 736) Mkr bundet eget kapital.

## KASSAFLÖDEN FÖR KONCERNEN I SAMMANDRAG

Mkr	2013-01-01 –2013-03-31	2012-01-01 –2012-03-31
Kassaflöde från den löpande verksamheten före förändringar av rörelsekapital	2 695	3 084
Kassaflöde från förändringar i rörelsekapital	1 263	–3 133
<b>Kassaflöde från den löpande verksamheten</b>	<b>3 957</b>	<b>–49</b>
Kassaflöde från investeringsverksamheten	– 16	–44
Kassaflöde från finansieringsverksamheten	4 266	2 138
<b>Periodens kassaflöde</b>	<b>8 207</b>	<b>2 045</b>
Likvida medel vid årets början	4 429	3 193
Periodens kassaflöde	8 207	2 045
Kursdifferens i likvida medel	–1	0
<b>Likvida medel vid periodens slut</b>	<b>12 635</b>	<b>5 238</b>



# Noter till de finansiella rapporterna för koncernen

## NOT 1 REDOVISNINGSPRINCIPER

Koncernredovisningen har upprättats i enlighet med International Financial Reporting Standards (IFRS) utgivna av International Accounting Standards Board (IASB) samt tolkningar av dessa utgivna av International Financial Reporting Interpretations Committee (IFRIC), sådana som de antagits av EU. Därutöver tillämpas lagen om årsredovisning i försäkringsföretag (1995:1560) samt Finansinspektionens föreskrifter och allmänna råd FFFS 2008:26. Koncernen följer även rekommendation RFR 1 Kompletterande redovisningsregler för koncernen utgiven av Rådet för Finansiell Rapportering. Delårsrapporten är upprättad i enlighet med IAS 34 Delårsrapportering.

Från 1 januari 2013 tillämpar koncernen IFRS 13 Värdering till verkligt värde, en ny redovisningsstandard för värdering av finansiella instrument. Den är en samling och utveckling av principerna för hur verkligt värde ska beräknas från andra IFRS-standarder.

Från och med 1 januari 2013 har koncernens segmentsredovisning ändrats. Tidigare redovisades Kapitalförvaltning som ett eget rörelsesegment. Den kapitalavkastning som redovisades i segmentet Kapitalförvaltning redovisas nu i segment Skadeförsäkring respektive Moderbolag. Rörelsesegmentet Övrig verksamhet har bytt namn till Moderbolag.

Koncernen har från och med 1 januari 2013 övergått från att redovisa aktuariella vinster och förluster enligt korridorometoden till att redovisa dem i sin helhet i övrigt totalresultat i den period då de uppstår, enligt IAS 19 Ersättning till anställda. Ändringen har tillämpats

retroaktivt i enlighet med IAS 8 och påverkat de finansiella rapporterna för föregående period och ackumulerat per ingången av jämförelseperioden på följande sätt:

Mkr	2012
Ändring av aktuariella vinster/förluster i övrigt totalresultat	-7,3
Ändring av skatt hänförlig till poster som redovisas i övrigt totalresultat	1,6
Ändring av årets totalresultat	-5,7

Mkr	2012-12-31	2012-01-01
Ändring av pensionsförpliktelse	-2,9	-12,4
Ändring av uppskjuten skattefordran	-0,6	-3,3
Ändring av balanserade vinstmedel	2,2	9,1

I övrigt har delårsrapporten för koncernen upprättats enligt samma redovisningsprinciper och beräkningsmetoder som tillämpades i årsredovisningen för 2012.

## NOT 2 RESULTAT PER RÖRELSESEGMENT

2013-01-01–2013-03-31, Mkr	Skade- försäkring	Fondliv- försäkring	Bank	Moderbolag	Elimineringar	Totalt
Premier före avgiven återförsäkring	1 485	9				1 495
Återförsäkrarens andel av premieintäkter	-400					-400
<b>Premier efter avgiven återförsäkring</b>	<b>1 085</b>	<b>9</b>				<b>1 094</b>
Ränteintäkter			2 387			2 387
Räntekostnader			-1 842		20	-1 822
<b>Räntenetto</b>			<b>544</b>		<b>20</b>	<b>564</b>
Värdeökning placeringstillg försäkringstagaren bär risken		2 635				2 635
Utdelning placeringstillg vilka försäkringstagaren bär risken						-
Kapitalavkastning, netto	3	10	-48	-30	-21	-86
Provisionsintäkter	14	233	272		-58	462
Övriga rörelseintäkter	66	11	49	578	-248	456
<b>Summa rörelseintäkter</b>	<b>1 168</b>	<b>2 899</b>	<b>817</b>	<b>547</b>	<b>-307</b>	<b>5 124</b>
Försäkringsersättningar före avgiven återförsäkring	-954	-1				-955
Återförsäkrarens andel av försäkringsersättningar	276					276
<b>Försäkringsersättningar efter avgiven återförsäkring</b>	<b>-679</b>	<b>-1</b>				<b>-680</b>
Förändring livförsäkringsavsättning	-91					-91
Förändring avs livförsäkring vilka försäkringstagaren bär risken		-2 635				-2 635
Provisionskostnader	-70	-159	-336	-225	59	-506
Personalkostnader	-82	-12	-107		3	-423
Övriga administrationskostnader	-189	-33	-206	-355	212	-572
Kreditförluster			-33			-33
<b>Summa kostnader</b>	<b>-1 111</b>	<b>-2 840</b>	<b>-682</b>	<b>-580</b>	<b>274</b>	<b>-4 939</b>
<b>Rörelseresultat</b>	<b>57</b>	<b>59</b>	<b>136</b>	<b>-33</b>	<b>-33</b>	<b>186</b>
Skatt						-35
<b>Periodens resultat</b>						<b>150</b>
<b>Fördelning intäkter</b>						
Externa intäkter	1 114	2 841	826	332	12	5 124
Interna intäkter	54	58	-8	215	-319	-
<b>Summa rörelseintäkter</b>	<b>1 168</b>	<b>2 899</b>	<b>817</b>	<b>547</b>	<b>-307</b>	<b>5 124</b>

Indelningen i rörelsesegment stämmer överens med hur koncernen är organiserad och följs upp av koncernledningen.

**Rörelsesegment Skadeförsäkring** avser skade- och grupplivförsäkringsrörelse, grupplivförsäkring utgör endast en mindre del. Även länsförsäkringsgruppens interna och externa återförsäkring samt avveckling av tidigare tecknad internationell återförsäkring ingår.

**Rörelsesegment Fondlivförsäkring** avser livförsäkringsrörelse med anknytning till värdepappersfonder.

**Rörelsesegment Bank** avser inlånings- och utlåningsverksamhet. Produktutbudet mot kunder följer den juridiska strukturen i Länsförsäkringar Bankkoncernen.

**Rörelsesegment Moderbolag** avser servicetjänster, IT och utveckling för länsförsäkringsgruppen, administration av värdepappersfonder och kostnader för gemensamma funktioner.

**Avskrivningar och nedskrivningar:** Avskrivningar för materiella och immateriella tillgångar ingår i övriga administrationskostnader i Skadeförsäkring och i Fondlivförsäkring. Nedskrivning av innehavet i Länsförsäkringar Liv ingår i kapitalavkastning, netto i Moderbolag.

## NOT 2 RESULTAT PER RÖRELSESEGMENT, FORTSÄTTNING

2012-01-01–2012-03-31, Mkr	Skade- försäkring	Fondliv- försäkring	Bank	Moderbolag	Elimineringar	Totalt
Premieintäkter före avgiven återförsäkring	1 489	5				1 494
Återförsäkrarens andel av premieintäkter	-395	0				-396
<b>Premieintäkter efter avgiven återförsäkring</b>	<b>1 094</b>	<b>5</b>				<b>1 098</b>
Ränteintäkter			2 687			2 687
Räntekostnader			-2 205		19	-2 186
<b>Räntenetto</b>			<b>482</b>		<b>19</b>	<b>501</b>
Värdeökning placeringstillg försäkringstagaren bär risken		2 819				2 819
Utdelning placeringstillg vilka försäkringstagaren bär risken		915				915
Kapitalavkastning, netto	120		6	-18	-21	86
Provisionsintäkter	11	202	236			449
Övriga rörelseintäkter	71	7	46	562	-176	510
<b>Summa rörelseintäkter</b>	<b>1 295</b>	<b>3 947</b>	<b>771</b>	<b>544</b>	<b>-178</b>	<b>6 379</b>
Försäkringsersättningar före avgiven återförsäkring	-972	-1				-974
Återförsäkrarens andel av försäkringsersättningar	259					259
<b>Försäkringsersättningar efter avgiven återförsäkring</b>	<b>-714</b>	<b>-1</b>				<b>-715</b>
Förändring livförsäkringsavsättning	-75					-75
Förändring avs livförsäkring vilka försäkringstagaren bär risken		-3 734				-3 734
Provisionskostnader	-76	-133	-331		54	-486
Personalkostnader	-80	-12	-96	-204	1	-391
Övriga administrationskostnader	-188	-48	-187	-361	90	-695
Kreditförluster			-26			-26
<b>Summa kostnader</b>	<b>-1 132</b>	<b>-3 928</b>	<b>-640</b>	<b>-565</b>	<b>146</b>	<b>-6 121</b>
<b>Rörelseresultat</b>	<b>162</b>	<b>19</b>	<b>131</b>	<b>-22</b>	<b>-32</b>	<b>258</b>
Skatt						-74
<b>Periodens resultat</b>						<b>184</b>
<b>Fördelning intäkter</b>						
Externa intäkter	1 245	3 947	775	360		6 379
Interna intäkter	50	-	-4	184		-
<b>Summa rörelseintäkter</b>	<b>1 295</b>	<b>3 947</b>	<b>771</b>	<b>544</b>		<b>6 379</b>

## NOT 3 NÄRSTÅENDETRANSAKTIONER

Mkr	Intäkter jan-mars	Kostnader jan-mars	Fordringar 31 mars	Skulder 31 mars	Åtaganden 31 mars
<b>2013</b>					
Länsförsäkringar Liv					
Försäkrings AB-koncernen	99	13	641	1 752	1 661
Länsförsäkringsbolag	307	369	7 919	8 835	156
Övriga närstående	63	38	0	22	5
<b>2012</b>					
Länsförsäkringar Liv					
Försäkrings AB-koncernen	126	31	520	1 146	1 982
Länsförsäkringsbolag	290	284	7 711	8 393	171
Övriga närstående	58	25	0	23	5

Intäkter och kostnader inkluderar räntor. Fordringar och skulder mot länsförsäkringsbolag inkluderar försäkringstekniska avsättningar.

## NOT 4 GOODWILL

Mkr	2013-03-31	2012-12-31
<b>Anskaffningsvärde</b>		
Ingående anskaffningsvärde 1 januari	710	712
Valutakursdifferenser	-10	-2
<b>Utgående anskaffningsvärde</b>	<b>700</b>	<b>710</b>

372 Mkr kommer från Länsförsäkringar ABs förvärv av Länsförsäkringar Fondliv. Goodwillposten består av kontrakt för nya kunder som beräknas komma efter förvärvet, samt synergieffekter. Av det övriga goodwillvärdet hänförs sig 35 Mkr till Länsförsäkringar Gruppliv Försäkrings AB och 144 Mkr till Länsförsäkringar Sak genom förvärv av försäkringsbestånd 2008. Goodwillposten består huvudsakligen av förväntade synergieffekter. Resterande goodwill på 159 (160) Mkr kommer från Försäkringsaktie bolaget Agrias förvärv av det engelska säljbolaget Agria Pet Insurance Ltd 2007. Goodwillposten består av kundrelationer som inte har identifierats, produkter och kunnande i organisationen.

Inga nedskrivningar har gjorts. Värdet på goodwill provas årligen per 31 december.

Antaganden vid prövning av värdet	2012
Långsiktig tillväxt, %	2,0
Diskonteringsränta, %	7,5
Valutakurs SEK/GBP	10,6

Prövningen är baserad på nyttjandevärdet. Kassaflödesberäkning är gjord för perioden 2013 och framåt och bygger på en prognosperiod om 3–5 år. Därefter extrapoleras kassaflödena med en tillväxttakt på 2 procent. Tillväxtantagandet bygger på erfarenhet och diskonteringsräntan motsvarar avkastningskrav på eget kapital. För Länsförsäkringar Fondliv beräknas ett marknadsvärde enligt MCEV. Beräkningen görs utifrån ett nuvärde av framtida vinster i försäkringsportföljen. Värdet och diskontering av dessa framtida vinster görs med en marknadsmässig riskfri räntekurva.

**NOT 5 VÄRDERINGSMETODER FÖR VERKLIGT VÄRDE**

Bestämning av verkligt värde genom publicerade prisnoteringar eller värderingstekniker.  
För upplysningar om fastställande av verkligt värde se not 1 Redovisningsprinciper

Mkr 2013-03-31	Instrument med publicerade prisnoteringar (Nivå 1)	Värderingstekniker baserade på observerbara marknadsdata (nivå 2)	Värderingstekniker baserade på icke observerbara marknadsdata (Nivå 3)	Summa
<b>Tillgångar</b>				
Fondförsäkringstillgångar	66 653	–	–	66 653
Aktier och andelar	308	402	274	985
Obligationer och andra räntebärande värdepapper	43 551	–	–	43 551
Belåningsbara statsskuldförbindelser	5 166	–	–	5 166
Derivat	1	1 546	–	1 547
<b>Skulder</b>				
Fondförsäkringsåtaganden	–	66 717	–	66 717
Derivat	0	3 711	–	3 711

Mkr 2012-12-31	Instrument med publicerade prisnoteringar (Nivå 1)	Värderingstekniker baserade på observerbara marknadsdata (nivå 2)	Värderingstekniker baserade på icke observerbara marknadsdata (Nivå 3)	Summa
<b>Tillgångar</b>				
Fondförsäkringstillgångar	62 384	–	–	62 384
Aktier och andelar	239	402	307	948
Obligationer och andra räntebärande värdepapper	44 669	–	–	44 669
Belåningsbara statsskuldförbindelser	5 222	–	–	5 222
Derivat	1	1 899	–	1 900
<b>Skulder</b>				
Fondförsäkringsåtaganden	–	62 580	–	62 580
Derivat	0	3 111	–	3 111

**Förändring nivå 3 Aktier och andelar****Öppningsbalans 2013-01-01**

Totalt redovisade vinster och förluster:	307
Redovisat i årets resultat	–14
Avyttring	–19
<b>Utgående balans 2013-03-31</b>	<b>274</b>

Vinster och förluster redovisade i periodens resultat för tillgångar som ingår i den utgående balansen 2013-03-31

**Förändring nivå 3 Aktier och andelar****Öppningsbalans 2012-01-01**

Totalt redovisade vinster och förluster:	348
Redovisat i årets resultat	–41
Förvärv av aktier	1
Avyttringar av aktier	–0
<b>Utgående balans 2012-12-31</b>	<b>307</b>

Vinster och förluster redovisade i årets resultat för tillgångar som ingår i den utgående balansen 2012-12-31

# Finansiella rapporter för moderbolaget

## RESULTATRÄKNING FÖR MODERBOLAGET

Mkr	Kv 1 2013	Kv 1 2012	Kv 4 2012	Helår 2012
<b>Nettoomsättning</b>	<b>578</b>	<b>562</b>	<b>699</b>	<b>2 462</b>
<b>Rörelsens kostnader</b>				
Externa kostnader	-339	-372	-483	-1 619
Personalkostnader	-225	-204	-230	-850
Avskrivningar och nedskrivningar av materiella och immateriella anläggningstillgångar	-16	-17	-25	-66
<b>Rörelseresultat</b>	<b>-2</b>	<b>-31</b>	<b>-39</b>	<b>-73</b>
<b>Resultat från finansiella poster</b>				
Resultat från andelar i koncernföretag	0	0	91	438
Ränteintäkter och liknande resultatposter	7	33	37	39
Räntekostnader och liknande resultatposter	-38	-24	-127	-206
<b>Resultat efter finansiella poster</b>	<b>-33</b>	<b>-22</b>	<b>-38</b>	<b>198</b>
Skatt	5	8	-23	6
<b>PERIODENS RESULTAT</b>	<b>-28</b>	<b>-13</b>	<b>-61</b>	<b>204</b>

## RAPPORT ÖVER TOTALRESULTATET FÖR MODERBOLAGET

Mkr	Kv 1 2013	Kv 1 2012	Kv 4 2012	Helår 2012
<b>Periodens resultat</b>	<b>-28</b>	<b>-13</b>	<b>-61</b>	<b>204</b>
<b>Övrigt totalresultat</b>				
<b>Poster som har omförts eller kan omföras till periodens resultat</b>				
Kassaflödessäkringar	14	-	0	0
Skatt hänförlig till poster som har omförts eller kan omföras till periodens resultat	-3	-	0	0
<b>Summa övrigt totalresultat för perioden</b>	<b>11</b>	<b>-</b>	<b>0</b>	<b>0</b>
<b>Periodens totalresultat</b>	<b>-17</b>	<b>-13</b>	<b>-61</b>	<b>204</b>

## BALANSRÄKNING FÖR MODERBOLAGET

Mkr	2013-03-31	2012-12-31
<b>TILLGÅNGAR</b>		
Immateriella anläggningstillgångar	127	130
Materiella anläggningstillgångar	247	259
Aktier och andelar i koncernföretag	15 352	14 956
Övriga anläggningstillgångar	594	604
Omsättningstillgångar	866	844
Kassa och bank	1 905	1 229
<b>SUMMA TILLGÅNGAR</b>	<b>19 091</b>	<b>18 022</b>
<b>EGET KAPITAL OCH SKULDER</b>		
Eget kapital	13 951	13 468
Avsättningar	81	82
Långfristiga skulder	2 776	2 765
Kortfristiga skulder	2 283	1 707
<b>SUMMA EGET KAPITAL OCH SKULDER</b>	<b>19 091</b>	<b>18 022</b>

## KASSAFLÖDEANALYS FÖR MODERBOLAGET

Mkr	Kv 1 2013	Kv 1 2012
Kassaflöde från den löpande verksamheten före förändringar av rörelsekapital	35	9
Kassaflöde från förändringar i rörelsekapital	665	894
<b>Kassaflöde från den löpande verksamheten</b>	<b>700</b>	<b>903</b>
Kassaflöde från investeringsverksamheten	-418	-157
Kassaflöde från finansieringsverksamheten	500	-
<b>Periodens kassaflöde</b>	<b>782</b>	<b>746</b>
Likvida medel vid periodens början	1 229	1 077
Periodens kassaflöde	782	746
<b>Likvida medel vid periodens slut</b>	<b>2 012</b>	<b>1 823</b>
Moderbolagets likvida medel i Länsförsäkringar Bank	107	447
<b>Kassa och bank i moderbolagets balansräkning</b>	<b>1 905</b>	<b>1 376</b>

## RAPPORT ÖVER FÖRÄNDRING I EGET KAPITAL FÖR MODERBOLAGET

Mkr	Aktiekapital	Reservfond	Säkringsreserv	Överkursfond	Balanserade vinstmedel inklusive årets resultat	Summa
Ingående eget kapital 2012-01-01	941	4 801	–	3 973	3 550	13 264
Totalresultat 2012	–	–	0	–	204	204
<b>Utgående eget kapital 2012-12-31</b>	<b>941</b>	<b>4 801</b>	<b>0</b>	<b>3 973</b>	<b>3 754</b>	<b>13 468</b>
Ingående eget kapital 2013-01-01	941	4 801	0	3 973	3 754	13 468
Periodens totalresultat	–	–	11	–	–28	–17
<b>Tillskott från ägare</b>						
Nyemission	34	–	–	466	–	500
<b>Utgående eget kapital 2013-03-31</b>	<b>975</b>	<b>4 801</b>	<b>11</b>	<b>4 439</b>	<b>3 726</b>	<b>13 951</b>

## Noter till de finansiella rapporterna för moderbolaget

### NOT 1 REDOVISNINGSPRINCIPER

Moderbolaget upprättar sin redovisning enligt årsredovisningslagen (1995:1554). Bolaget tillämpar även rekommendation RFR 2 Redovisning för juridiska personer samt uttalanden utgivna av Rådet för Finansiell rapportering gällande för noterade företag. Reglerna i RFR 2 innebär att moderbolaget i årsredovisningen för den juridiska personen ska tillämpa samtliga av EU godkända IFRS och uttalanden så långt detta är möjligt inom ramen för årsredovisningslagen, tryggandelagen och med hänsyn till sambandet mellan redovisning och beskattning. Rekommendationen anger vilka undantag från och tillägg till IFRS som ska göras. Delårsrapporten i övrigt har upprättats enligt samma redovisningsprinciper och beräkningsmetoder som tillämpades i årsredovisningen för 2012.

### NOT 2 NÄRSTÄENDETRANSAKTIONER

Mkr	Intäkter jan–mars	Kostnader jan–mars	Fordringar 31 mars	Skulder 31 mars	Åtaganden 31 mars
<b>2013</b>					
Koncernbolag	209	43	156	1 663	–
Länsförsäkringar Liv Försäkrings AB-koncernen	98	12	39	705	1 661
Länsförsäkringsbolag	257	9	108	81	–
Andra närstående	5	0	–	–	–
<b>2012</b>					
Koncernbolag	184	1	470	490	–
Länsförsäkringar Liv Försäkrings AB-koncernen	115	1	71	801	1 982
Länsförsäkringsbolag	250	9	220	41	–
Andra närstående	4	–	0	–	–

Intäkter och kostnader inkluderar räntor.

Verkställande direktören avger rapporten på styrelsens uppdrag.

Rapporten har inte granskats av bolagets revisor.

Stockholm 24 april 2013

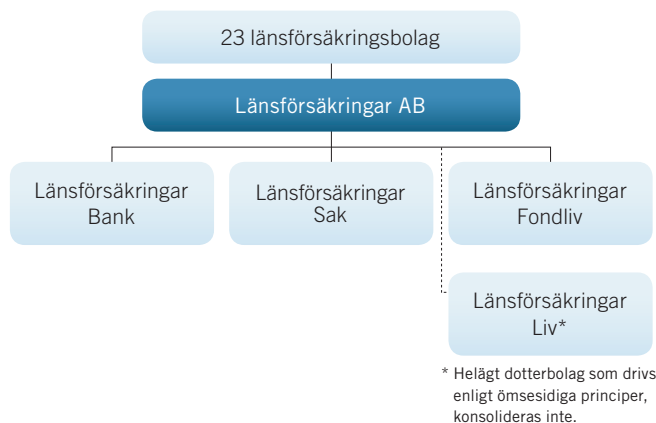
Sten Dunér

*Verkställande direktör*

# Finansiell kalender 2013

Delårsrapport kvartal 2..... **19 juli**  
 Delårsrapport kvartal 3..... **25 oktober**

Denna delårsrapport innehåller sådan information som Länsförsäkringar AB (publ) ska offentliggöra enligt lagen om värdepappersmarknaden. Informationen lämnades för offentliggörande den 24 april 2013 kl 12.00 svensk tid.



Länsförsäkringsgruppen består av 23 lokala och kundägda länsförsäkringsbolag och det gemensamt ägda Länsförsäkringar AB. Länsförsäkringsgruppen bygger på en stark tilltro till den lokala närvaron och det är på länsförsäkringsbolagen kundkontakterna sker. Länsförsäkringsbolagen erbjuder ett brett utbud av försäkringar, banktjänster och andra finansiella lösningar, för såväl privatpersoner som företag och lantbruk. Antalet kunder uppgår till nästan 3,5 miljoner och tillsammans har länsförsäkringsgruppen cirka 5 800 medarbetare.

## För ytterligare information, kontakta:

**Sten Dunér**, vd Länsförsäkringar AB,  
 08-588 411 15, 073-964 11 15

**Malin Rylander Leijon**, CFO Länsförsäkringar AB,  
 08-588 408 64, 073-964 08 64

**Fanny Wallér**, kommunikationsdirektör Länsförsäkringar AB,  
 08-588 414 69, 070-692 77 79

Länsförsäkringar AB (publ), org nr 556549-7020  
 Besök: Tegeluddsvägen 11-13, Post: 106 50 Stockholm  
 Telefon: 08-588 400 00