

# Länsförsäkringar Sak

Årsredovisning

# 2018



# Om oss

## Innehåll

### Inledning

2 Vd har ordet

### Verksamheten

4 Förvaltningsberättelse

8 Femårsöversikt

### Finansiella rapporter

11 Resultaträkning

11 Rapport över totalresultat

12 Resultatanalys

14 Balansräkning

16 Rapport över förändringar i eget kapital

16 Kassaflödesanalys

18 Noter

46 Revisionsberättelse

### Övrig information

48 Styrelse och revisor

50 Ledning

50 Definitioner

52 Adress

## Länsförsäkringar Sak

Affärsenhet Sak inom Länsförsäkringar AB-koncernen, Länsförsäkringar Sak Försäkrings AB, består av Länsförsäkringar Sak försäkringsaktiebolag och dotterbolagen Försäkringsaktiebolaget Agria och Länsförsäkringar Grupplivförsäkrings AB. Affärsenhet Sak ansvarar för den skadeförsäkringsrörelse, inklusive djur- och grödaförsäkring, samt hälsaförsäkring som enligt uppdrag från länsförsäkringsbolagen ska bedrivas av Länsförsäkringar AB.

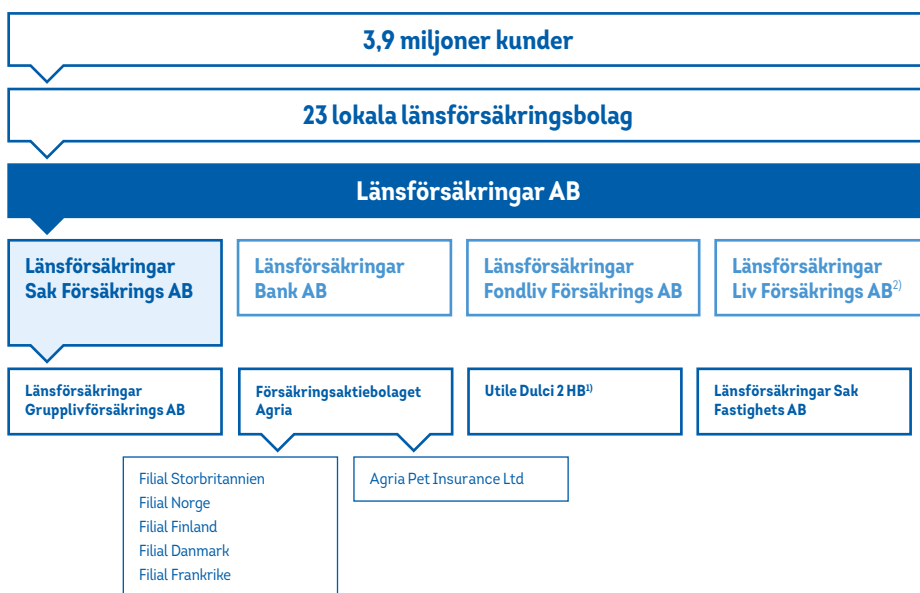
Affärsenhet Saks uppdrag är att komplettera bolagens erbjudande med specialprodukter för att möta kundernas behov och att starta ny affär som sedan kan föras ut till

länsförsäkringsbolagen. Affärerna drivs så att länsförsäkringsbolagen kan erbjuda kunderna ett brett försäkringssortiment för människor, djur, egendom och få ett bra återförsäkringskydd. Länsförsäkringar Sak tecknar sjukvårds-, sjuk- och olycksfallsförsäkring inom affärsområdet Hälsa, företag specialförsäkring och internationell återförsäkring samt hanterar länsförsäkringsgruppens samlade återförsäkringsskydd. Djurförsäkring drivs i dotterbolaget Agria Djurförsäkring och i dotterbolaget Länsförsäkringar Gruppliv tecknas grupplivförsäkring som är en viktig del av kunderbjudandet inom det växande affärsområdet Hälsa.

## Kort om Länsförsäkringar

### Lokala bolag med kunderna som ägare och enda uppdragsgivare

Länsförsäkringar består av 23 lokala och kundägda länsförsäkringsbolag och det gemensamt ägda Länsförsäkringar AB med dotterbolag. Genom sitt länsförsäkringsbolag får kunderna en helhet inom bank, försäkring, pension och fastighetsförmedling. Länsförsäkringsbolagen ägs av försäkringskunderna. Det finns inga externa aktieägare och kundernas behov och krav är alltid det primära uppdraget. Grundläggande är en långsiktig omsorg om kundernas pengar och trygghet. Länsförsäkringsgruppen har tillsammans 3,9 miljoner kunder och 6 700 medarbetare.



<sup>1)</sup> Efter försäljning i mars 2016 äger Länsförsäkringar Sak 54,4% och Länsförsäkringar AB äger 45,6% av Utile Dulci 2 HB som är ett fastighetsägande bolag.

<sup>2)</sup> Bolaget bedrivs enligt ömsesidiga principer och konsolideras inte i Länsförsäkringar AB.

# Det finansiella året 2018

## Viktiga händelser

- Årets resultat före bokslutsdispositioner och skatt uppgick till 223 (1 248) Mkr.
- Det försäkringstekniska resultatet uppgick till 120 (637) Mkr.
- Totalkostnadsprocenten uppgick till 95 (84).
- Resultatförändringen jämfört med föregående år beror främst på en engångsintäkt under första kvartalet 2017 och avvecklingsvinster föregående år.
- I kapitalavkastningen ingår utdelning från dotterbolag på 75 (525) Mkr.

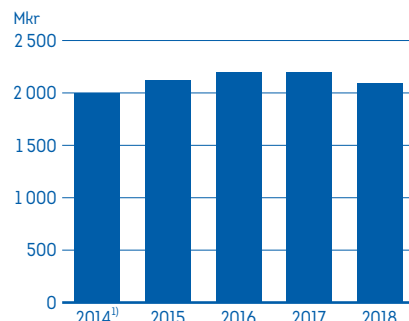
## Nyckeltal

Procent	2018	2017	2016	2015	2014
Totalkostnadsprocent	95	84	96	78	86
Räntabilitet på eget kapital <sup>1)</sup>	19	29	25	23	14
Total kapitalavkastning	5,6	5,6	5,7	7,7	5,6
Kapitalkvot <sup>2)</sup>	228	221	260	235	

<sup>1)</sup> Resultat före bokslutsdispositioner justerat för utdelningar från dotterbolag minus schablonskatt 22,0 procent i förhållande till genomsnittligt eget kapital inklusive 78 procent av obeskattade reserver.

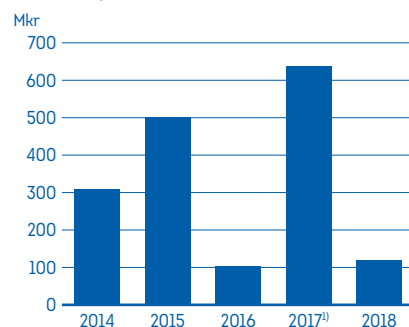
<sup>2)</sup> Kapitalkvot enligt Solvens II regler (SII), gällande from 2016-01-01. Kvoten beräknas genom att kapitalbasen värderad enligt SII sätts i relation till solvenskapitalkrav enligt SII, partiell intern modell.

### Premieinkomst efter avgiven återförsäkring




<sup>1)</sup> Premieinkomst efter avgiven återförsäkring för 2014 justerad med 500 Mkr motsvarande effekt av överlåtelse trafikförsäkringsbestånd till länsförsäkringsbolagen.

### Försäkringsrörelsens tekniska resultat



<sup>1)</sup> Resultatet 2017 innehåller engångsintäkt om 260 Mkr och positivt avvecklingsresultat om 235 Mkr netto.



# Vi vill bidra med kunskap i arbetet med att bromsa klimatförändringarna

**Vd har ordet** Länsförsäkringars vision är att skapa trygghet och möjligheter. Det totala erbjudandet – bank, försäkring, pension och fastighetsförmedling – är svårslaget. Framgången ligger i balansen mellan lokalt och gemensamt. Länsförsäkringar Sak utgör en bärande del då vi kompletterar och samverkar med länsförsäkringsbolagens affär och utvecklar ny affär så att kundernas behov kan mötas även i framtiden.

Vår kunskap om risker, som är grunden till vårt arbete med att bygga försäkringslösningar, efterfrågas både lokalt och globalt. Försäkringsbolagens roll är central, alltid med kundernas trygghet i fokus. Förändringstakten i samhället är hög där bland annat urbanisering, digitalisering, utanförskap, ökad andel psykisk ohälsa, klimatfrågor och en orolig omvärld inverkar på vår verksamhet. Det skapar nya kundbehov och efterfrågan på nya försäkringsprodukter och tjänster växer för privatpersoner, företagare och arbetsgivare. Länsförsäkringar förmedlar trygghet, minskar risker och förebygger skador.

## Verksamhet

Affärsenhet Sak ansvarar för den skadeförsäkringsrörelse, inklusive djur- och grödaförsäkring, samt hälsaförsäkring som enligt uppdrag från länsförsäkringsbolagen ska bedrivas av Länsförsäkringar AB. Verksamheten består av de tre affärsområdena Agria, Hälsa samt Återförsäkring och Special. Uppdraget är att komplettera länsförsäkringsbolagens erbjudande med specialprodukter för att möta kundernas behov, både företags- och privatkunden, samt att starta ny affär som sedan kan föras ut till länsförsäkringsbolagen. Affärerna drivs så att länsförsäkringsbolagen kan erbjuda kunderna ett brett försäkringsassortiment för människor, djur, egendom och få ett bra återförsäkringskydd.

Länsförsäkringar Sak har en fortsatt stabil plattform. Rörelseresultatet för Länsförsäkringar Sak Försäkringsaktiebolag blev 223 (1 248) Mkr inklusive utdelning från dotterbolag. Rörelseresultatet för Länsförsäkringar Sak med dotterbolag uppgick till 460 (1 028) Mkr. Resultatförändringen jämfört med föregående år beror främst på en positiv ersättning för del av olycksfall- och sjukaffären som överfördes från Länsförsäkringar Sak till länsförsäkringsbolagen under 2017 samt att föregående år innehöll betydande avvecklingsvinster på tidigare års skadereserver.

Agria Djurförsäkring AB är marknadsledare inom djurförsäkring i Sverige, Norge och Danmark. Agria finns dessutom i Storbritannien och Finland och under året etablerades Agrias verksamhet i Frankrike vilket innebär att Agria nu finns representerade i fem länder utanför Sverige! Hälsa arbetar med visionen att skapa ett friskare Sverige och är en av Sveriges ledande aktörer inom hälso- och sjukvårdsförsäkring. Inom Återförsäkring och Special hanteras länsförsäkringsgruppens interna och externa återförsäkring.

## Klimatförändringar och medverkan i FN-projekt

Klimatförändringarnas effekter blev tydliga för många under året. Skyfall, värmebölja, torka och skogsbränder präglade sommar-

månaderna. Många skogsägare och lantbrukare drabbades hårt då bränder rasade och grödorna torkade ut och oro kring skördar, djur och ekonomi uppkom. För de som har en lantbruksförsäkring ingår en rådgivningstjänst via Hälsa vid skada. Under sommaren öppnades försäkringen upp även innan skador inträffat eftersom behovet blev stort av att kunna erbjuda våra kunder samtalsstöd när de som bäst behöver. Det innebär att under perioden 26 juli–31 december erbjuds försäkringstagarna ett kostnadsfritt samtalsstöd, öppet dygnet runt, med professionella kompetenser inom psykologi, juridik samt ekonomi.

Risken ökar för översvämning, torka och bränder och det får konsekvenser för vårt samhälle och våra kunder. Länsförsäkringar Sak har som enda svenska försäkringsbolag undertecknat FN:s Principer för Hållbar försäkring (PSI). Tack vare det ges nu möjlighet för oss att delta i ett pilotprojekt om klimatrisker initierat av FN. Tillsammans med 17 andra ledande försäkringsbolag runt om i världen ska metoder och modeller tas fram kring hur framtida klimatscenarier kommer att påverka oss.

## Marknadens mest nöjda kunder och starka varumärken

Kunderna ger Länsförsäkringar högst betyg i sex av Svenskt Kvalitetsindex (SKI) mätningar. 74 blev kundnöjdhetsbetyget inom sakförsäkring, ett toppbetyg! Därmed konstateras att vi även i år har de nöjdaste kunderna inom sakförsäkring, både på privat- och företagsmarknaden. Varumärket Länsförsäkringar utsågs till Sveriges starkaste varumärke inom försäkring på Swedish Brand Award 2018. I tillägg till detta är varumärket Agria det i särklass starkaste inom djurförsäkring. Agrias starka varumärke byggs bland annat genom ett stort samhällsengagemang till ett friskare samhälle med djur. En del av premieintäkten avsätts till veterinärmedicinsk forskning. Betydelsen av forskning för djurens bästa är inget nytt för oss, Agrias forskningsfond fyllde 80 år 2018. Fonden avsatte under året närmare 10 Mkr till veterinärmedicinsk forskning och till forskning om djurens betydelse för människan och samhället.

## Engagerade medarbetare och nya försäkringserbjudanden

Ambitionen att vara en ansvarsfull och attraktiv arbetsgivare är hög. Arbetsplatsen präglas av engagerade och kompetenta medarbetare som tar ansvar för verksamheten och sin egen utveckling. Medarbetarnas kompetens och delaktighet är avgörande för att uppnå goda resultat. Det är viktigt med medarbetare som trivs och får de förutsättningar som krävs för att kunna lyckas i sina olika uppdrag, och som även delar grundläggande värderingar om hur vi ska agera i stort och smått.



” Att hållbarhet  
genomsyrar  
hela verksamheten är  
en viktig målbild. Alla  
försäkringsskador som  
kan undvikas är en vinst  
för individ, företag och  
samhälle.



Marknaden och konkurrensen är fortsatt hård inom de flesta områden men våra erbjudanden står sig väl i konkurrensen. Framtidens motorförsäkringsmarknad påverkas av den snabba tekniska utvecklingen. För att vi fortsatt ska kunna ge våra kunder trygga moderna försäkringslösningar behöver vi arbeta närmare bilbranschen. Därför är det extra glädjande att ett avtal med Toyota och Lexus angående märkesförsäkring och vagnskadegaranti blivit klart inför 1 januari 2019. Samarbetet är det första i sitt slag i länsförsäkringsgruppen.

Nya försäkringsbehov uppstår även till följd av en mer digitaliserad värld då bland annat risker för att företag och organisationer drabbas av it-attacker och cyberangrepp ökar. Därför har affärsområdet Återförsäkring och Special tagit fram en dataskyddsförsäkring som är anpassad efter små och medelstora företags behov.

Affärsområde Hälsa har visionen att skapa ett friskare Sverige genom att bidra till en hållbar livsstil, hållbart arbetsliv och ett hållbart samhälle. Det finns stora ekonomiska och sociala fördelar för samhälle, företag och individer att vidta förebyggande hälsoåtgärder och sätta in tidiga insatser vid skada eller risk för lång sjukskrivning. Hälsa lägger stort fokus på hälsofrämjande insatser. Förebyggande aktiviteter kring ohälsa inom ramen för sjukvårdsförsäkringen har belysts i år genom olika digitala aktiviteter. Alla förebyggande tjänster erbjuds nu också som en del av vårt bolåneskydd. Nya erbjudanden införs inom Sjukvårdsförsäkring från och med januari 2019 för att möta såväl generella behov av ett diversifierat sjukvårdsförsäkringserbjudande, som specifika behov till följd av den nya förmånsbeskattningen. Med detta blir Länsförsäkringar också valbara i Söderberg & Partners sjukvårdsförsäkringsplan.

För första gången i historien har vi fler katter än hundar försäkrade i Agria. Liksom Agria förra året lanserade unika hundrasförsäkringar lanserades i april 86 nya unika kattarsförsäkringar. Alla kattars drabbas av olika typer av skador och sjukdomar som påverkar deras behov av veterinärvård och medicin. Agria Cat Breed Profile, ett världsunikt material som kartlägger kattarnas sjukdomar och skador med hjälp av diagnoser, ligger till grund för de skraddarsydda försäkringarna.

### Reglering

Flera omfattande regelverk som handlar om att göra det tryggare för våra kunder har i år trätt i kraft. Det har inneburit utmanande förändringar men också möjligheter. GDPR, en regelsamling om dataskydd och integritet som introducerades i maj, var ett steg i rätt riktning och gav EU-medborgare mer kontroll över sina data. Ett annat EU regelverk, IDD eller Försäkringsdistributionsdirektivet som det heter på svenska, har sikte på all distribution av försäkring och omfattar samtliga distributionskanaler. Införänderna blev intensiva och påverkar affär och verksamhet. Hållbarhet har flyttat allt högre upp på regeringars, företags och individers agendor. Det är tydligt att beslutsfattarna nu tar sig an arbetet med att bidra till de globala klimat- och hållbarhetsutmaningarna. EU-kommissionen har lagt fram en handlingsplan och det råder inte längre någon tvekan om att spelplanen håller på att förändras.

### Framåt

Länsförsäkringar Sak kan även i framtiden möta de kundbehov som finns. Att ge den bästa kundnyttan är en viktig framgångsfaktor, eftersom kunden varje år måste fatta ett beslut om att behålla oss som försäkringsgivare. Effektiva digitaliserade processer förbättrar kundupplevelsen och ger en konkurrenskraftig distribution och administration. Införandet av en robot för att automatisera delar av administrationen har införts inom Mottagen Återförsäkring, vilket är ett exempel på effektivisering som inspirerar. Att hållbarhet genom-syrar hela verksamheten är en viktig målbild. Alla försäkringsskador som kan undvikas är en vinst för individ, företag och samhälle.

Det stora engagemanget med både nära och bra samverkan med länsförsäkringsbolagen, kunder och samarbetspartners är centrala förutsättningar för det som under året åstadkommit, men även för det som väntar. Utgångsläget för 2019 är gott. Tillsammans skapar vi trygghet och möjligheter.

Stockholm i mars 2019

Ann Sommer  
Vd Länsförsäkringar Sak

# Förvaltningsberättelse

Styrelsen och verkställande direktören för Länsförsäkringar Sak Försäkringsaktiebolag (publ), 502010-9681, får härmed avge årsredovisning för räkenskapsåret 2018. Bolaget har sitt säte i Stockholm.

Koncernredovisning har inte upprättats med hänvisning till ÅRL 7 kap 2 § eftersom bolaget och dess dotterbolag omfattas av koncernredovisningen för Länsförsäkringar AB (publ), 556549-7020. Sifferuppgifter inom parentes avser föregående år.

## Ägarförhållande

Länsförsäkringar Sak försäkringsaktiebolag (publ), nedan kallat Länsförsäkringar Sak, ägs till 100 procent av Länsförsäkringar AB (publ), som ägs av 23 länsförsäkringsbolag tillsammans med 16 socken- och häradsbolag.

## Organisation

Länsförsäkringar Sak är moderbolag till Försäkringsaktiebolaget Agria, Länsförsäkringar Grupplivförsäkringsaktiebolag, Länsförsäkringar Sak Fastighets AB och har ett bestämmande inflytande i det fastighetsägande handelsbolaget Utile Dulci 2 HB.

## Verksamhetsinriktning

Länsförsäkringar Sak bedriver verksamhet inom sakförsäkring. Merparten av sakförsäkring i länsförsäkringsgruppen tecknas i de lokala länsförsäkringsbolagen med lokala tillstånd. Länsförsäkringar Saks uppdrag är dels att bedriva affär på utvecklingsområden inom sakförsäkring dels att komplettera länsförsäkringsbolagens erbjudande genom att driva de affärer där det finns behov av specialistkompetens eller där skalfördelar nås genom att affären tecknas inom Länsförsäkring Sak. Affär tecknades under 2018 inom områdena sjuk-, sjukvårds-, olycksfalls-, egendom-, transport-, ansvars- och kreditförsäkring. Dessutom erbjuds försäkringsskydd för rikstäckande kunder inom företagsmotor (trafik- och motorfordonsförsäkring) samt skadelivränterörelse. Bolaget hanterar även länsförsäkringsgruppens interna och externa återförsäkring samt tecknar mottagen internationell återförsäkring. Länsförsäkringar Saks dotterbolag Försäkringsaktiebolaget Agria är ett specialföretag för djur- och grödaförsäkring.

Inom dotterbolaget Länsförsäkringar Grupplivförsäkringsaktiebolag tecknas gruppliv- och tjänstegrupplivförsäkring. Verksamheten i Länsförsäkringar Sak med dotterbolag bedrivs i Länsförsäkringar ABs Affärsenhet Sak.

## Marknad

Marknaden för personriskförsäkringar påverkas av den växande oron för att de offentliga socialförsäkringarna inte är tillräckliga samt hushållens ökade skuldsättning. Allt fler köper privata försäkringar för att öka den ekonomiska tryggheten vid sjukdom, olycksfall, arbetslöshet, pension och dödsfall. Företagarna är också måna om att de själva och deras medarbetare inte får långa sjukskrivningsperioder och sjukvårdsförsäkringen blir då ett sätt att öka tryggheten och hålla företagets medarbetare friskare.

Under året fattades två olika politiska beslut som kan förväntas påverka marknaden för sjukvårdsförsäkring. Den 1 juli skärptes arbetsgivares lagstadgade rehabiliteringsansvar. Det innebär att det blir än viktigare för mindre företag utan HR-kompetens att ha externt stöd för att leva upp till ansvaret, till exempel genom en sjukvårdsförsäkring som innehåller förebyggande hälsoarbete och rehabilitering. Samtidigt infördes förmånsbeskattning av arbetsgivarbetald sjukvårdsförsäkring.

Marknaden för sjuk- och olycksfallsförsäkring fortsätter att växa och Länsförsäkringars marknadsandel ligger på cirka 20 procent.

Inom transportförsäkring är konkurrensen om de lite större företagskunderna fortsatt hård och premievolymen i den svenska marknaden har krympt något. Inom ansvarsförsäkring fortsätter trenden att allt fler aktörer visar intresse i segmentet små och medelstora företag vilket bidragit till en ökad konkurrens.

På den internationella återförsäkringsmarknaden är den samlade återförsäkringskapaciteten fortsatt stor med pressade

prisnivåer som följd. Låga räntor har under flera år lockat nya aktörer som söker alternativ avkastning till branschen. Trots att år 2017 var ett skadedrabbat år ur ett globalt perspektiv var premienivåerna fortsatt låga. Även 2018 innehöll flera storskador, bland annat skogsbränder i Kalifornien och en kraftig tyfon, Jebi, i Japan som påverkade lönsamheten på återförsäkringsmarknaden.

## Väsentliga händelser under året

Den 10 september 2018 tillträdde Fredrik Bergström posten som verkställande direktör i Länsförsäkringar AB. Fredrik tillförordnades i samband med detta som ny styrelseordförande i Länsförsäkringar Sak.

## Hälsa

Försäljningen av produkten Bo kvar, som utgör en viktig del i erbjudandet från Länsförsäkringar Bank, har de senaste åren utvecklats starkt och beståndspremien har stadigt vuxit. Försäkringen ger ett ekonomiskt skydd vid dödsfall, sjukdom och arbetslöshet och är en viktig del för att ge kunderna ekonomisk trygghet. Under året har alla kunder med Bo kvar-försäkring fått tillgång till de förebyggande hälsotjänsterna som tidigare endast varit tillgängliga för kunder med sjukvårdsförsäkring.

Beståndspremien inom sjukvårdsförsäkring har under året minskat något, främst en effekt av minskad nyförsäljning i samband med regeringens beslut om att förmånsbeskatta sjukvårdsförsäkringar. För att möta såväl generella behov av ett diversifierat sjukvårdsförsäkringserbjudande som specifika behov till följd av den nya förmånsbeskattningen, lanseras nya erbjudanden inom sjukvårdsförsäkring från januari 2019.

Arbetet med datadriven marknadsföring har fortsatt under året, det ska vara enkelt att hitta rätt försäkringsskydd som matchar kundens behov och vidare att nyttja försäkringen och få service digitalt.

### **Återförsäkring och specialförsäkring**

Länsförsäkringar Sak kompletterar länsförsäkringsbolagens erbjudande till företagskunder genom affärsområde Återförsäkring och Special som hanterar gruppens interna och externa återförsäkring, tecknar mottagen internationell återförsäkring och erbjuder speciallösningar inom ansvars-, transport-, motor-, egendoms- och kreditförsäkring.

Inom transportförsäkring har flera nytecknade avtal i slutet av året bidragit till att beståndspremien vuxit både i premievolyms och i antal försäkringar.

Inom ansvarsförsäkring har flera kontrakt varit föremål för upphandling. Med hög servicenivå och kompetenta medarbetare både inom underwriting och inom skadehantering har affärsområdet lyckats behålla en oförändrad beståndspremie. Rättsläget gällande professionsansvarsförsäkring för livförsäkringsförmedlare är fortfarande osäkert. Länsförsäkringar Sak slutade nyteckna ansvarsförsäkring för livförsäkringsförmedlare redan 2014 och driver ärenden i domstol för att få klarhet i rättsläget. Två större processer ligger för beslut i Högsta Domstolen, förhoppningen är att domslut kommer under första halvåret 2019.

Försäljningen av säljaransvarsförsäkring, som ger en hussäljare skydd för det 10-åriga ansvaret för dolda fel som jordabalken ålägger en hussäljare av en privatbostad, ökar i takt med att Länsförsäkringar Fastighetsförmedling växer.

Affärsområdet driver en mindre portfölj inom trafik- och motorförsäkring som komplement till länsförsäkringsbolagens motoraffär. Under sommaren tecknades avtal med Toyota och Lexus inom vagnskadegaranti och märkesförsäkring, avtalet trädde i kraft i januari 2019. En lösning har tagits fram tillsammans med kunden där länsförsäkringsgruppens styrka vad gäller närhet till försäkringstagare och återförsäljare nyttjas till fullo.

Länsförsäkringar Sak har under året utvecklat och lanserat en dataskyddsförsäkring. Försäkringen är en produkt inom det snabbt växande cyberförsäkringsområdet. Den ger förutom incidenthantering ett grundskydd för flera skadehändelser som länsförsäkringsgruppens kunder kan drabbas av. Erbjudandet som riktar sig till små

och medelstora företag förmedlas sedan september 2018 av några länsförsäkringsbolag. Från april 2019 kommer alla länsförsäkringsbolag att erbjuda produkten.

Länsförsäkringar Sak prissätter och administrerar de återförsäkringspooler som riskutjämnar resultatet för länsförsäkringsbolagen. Länsförsäkringsgruppens interna återförsäkring, där Länsförsäkringar Sak deltar med en 15 procentig andel av mottagen återförsäkring, har haft ett år med flera storskador, främst skogsbränder och översvämningar under sommaren.

Länsförsäkringar tecknar mottagen internationell återförsäkring, både risk- och katastrofaffär, med tyngdpunkt på affär inom egendom. En sedan länge etablerad inriktning är att teckna affär från ömsesidiga bolag. Länsförsäkringar Saks samarbete inom INI (International Network of Insurance) fortsätter att utvecklas. Antalet skräddarsydda och lokala försäkringslösningar för länsförsäkringsgruppens svenska företagskunder med internationella intressen har ökat under året.

### **Förväntningar avseende den framtida utvecklingen**

Personriskområdet förväntas påverkas av fortsatt höga sjukskrivningar. Ökningstakten av sjuktagen har dock bromsats in något. Det är fortfarande psykisk ohälsa som är den vanligaste orsaken till sjukskrivning. Förebyggande och tidiga insatser på arbetsplatserna är en nyckel till framgång för att vända utvecklingen. Hushållens höga skuldsättning har lett till att många idag har ett otillräckligt försäkringsskydd. Behovet av personriskförsäkring i form av ersättning vid sjukdom, olycksfall och arbetslöshet förväntas därför fortsätta att öka.

Beaktat marknadens behov av trygghetslösningar, nöjda sjukvårdsförsäkringsskunder och en stor marknadsandel inom företagsförsäkring har Länsförsäkringar ett bra utgångsläge för tillväxt.

För att komplettera länsförsäkringsbolagens utbud av företagsförsäkring fortsätter Affärsområde Återförsäkring och Special att både utveckla nya och vidareutveckla befintliga försäkringslösningar. Potentialen inom dataskyddsförsäkring bedöms vara stor och ambitionen är att vidareutveckla erbjudandet inom försäkringsområdet för cyberrisker för små och

medelstora företag. Allt för att möta de nya kundbehov som kommer av en allt mer digitaliserad värld. Länsförsäkringar Sak ser också goda möjligheter att växa som aktör inom mottagen återförsäkring mot noga utvalda kundsegment och riskkategorier. Länsförsäkringsgruppen har en stark position inom motor. Med inbrytningen på marknaden för vagnskadegaranti och märkesförsäkring skapas förutsättningar för att stärka positionen ytterligare inom motormarknaden.

### **Kapitalsituation**

Länsförsäkringar AB med försäkringsdotterbolag har sedan maj 2016 Finansinspektionens tillstånd att beräkna kapitalkrav för försäkringsverksamhet med en partiell intern modell. Kapitalkrav för merparten av marknadsrisker och skadeförsäkringsrisker i Länsförsäkringar Sak beräknas med en intern modell, medan kapitalkrav för övriga risker beräknas enligt standardformeln. Länsförsäkringar Saks kapitalsituation uttrycks och mäts enligt Solvens II som en kvot av kapitalbas i förhållande till riskbaserat kapitalkrav. Länsförsäkringar Saks kapitalkvot, beräknad med partiell intern modell, per 31 december 2018 ökade till 228 (221) procent. Länsförsäkringar Saks kapitalbas ökade under året med 280 Mkr till 3 586 Mkr. Kapitalbasen stärktes med intjäningen under året, inklusive utdelning samt koncernbidrag från dotterföretag. Kapitalbasen påverkades negativt vid årsskiftet av lämnat koncernbidrag och föreslagna utdelning till moderbolaget på sammantaget 412 Mkr, vilket netto gav en ökning i kapitalbasen. Kapitalkravet ökade under året med 78 Mkr till 1 576 Mkr, främst drivet av högre marknadsrisk och ökat värde på fastighetsinnehav. Beskrivning av bolagets kapitalsituation enligt Solvens II beskrivs närmare i Länsförsäkringar AB-koncernens rapport om solvens och finansiell ställning. En uppdaterad rapport avseende kapitalsituationen per 31 december 2018 kommer att publiceras på hemsidan i juni 2019.

### **Risk och riskhantering**

Länsförsäkringar Saks verksamhet ger upphov till olika typer av risker. Marknadsrisker uppstår framför allt till följd av ändringar i nivå eller volatilitet av räntor, priser på finansiella tillgångar och valutakurser.

Exponeringen mot teckningsriskerna innefattar skadeförsäkringsrisker såsom premie-, reserv- och katastrofrisk samt liv- och sjukförsäkringsrisker som uppstår för hälsaprodukterna. En mer ingående beskrivning av de risker bolaget är exponerade mot, samt hur dessa risker hanteras, finns beskrivna i not 2 Risk och kapitalhantering.

### Medarbetare

Medarbetarna är Länsförsäkringar AB-koncernens viktigaste resurs. De har olika specialist- och yrkeskompetenser som är avgörande för att driva och utveckla verksamheten. Att vara en ansvarsfull arbetsgivare är viktigt för Länsförsäkringar Sak för att attrahera nya medarbetare och behålla befintliga. Mångfald och jämställdhet, kompetensutveckling och lärande, hälsa och arbetsmiljö samt aktivitetsbaserat arbetsätt bedöms som viktiga faktorer för att bidra till att vara en ansvarsfull och attraktiv arbetsgivare.

Detta har under 2018 lett till bland annat rekryteringsprocesser med mångfald i fokus, god könsfördelning inom arbetsgrupper och inga rapporterade diskrimineringsärenden.

Länsförsäkringar Saks medarbetare har tillgång till ett brett utbud av utbildningstillfällen, främst internt, men även externa kurser och seminarier. Länsförsäkringar AB-koncernen har under en lång tid arbetat långsiktigt med hälsa och organisatorisk, social och fysisk arbetsmiljö. Uppföljning av den organisatoriska och sociala arbetsmiljön görs regelbundet i enlighet med Arbetsmiljöverkets föreskrift AFS 2015:4. Alla medarbetare erbjuds en sjukvårdsförsäkring där sjukvårdsrådgivning, samtalsstöd, förebyggande hälsotjänster och rehabilitering ingår.

I Länsförsäkringar AB-koncernens affärsplan för 2019 har alla affärsenheter och avdelningar aktiviteter kopplade till mångfald. Arbetet med jämställda arbetsgrupper fortsätter. Ett aktivitetsbaserat arbetsätt där människa, IT och flexibilitet står i centrum kommer att börja implementeras.

### Hållbarhet

Hållbarhetsarbetet utgår från visionen "Tillsammans skapar vi trygghet och möjligheter". Genom att inkludera hållbarhetsperspektivet i affären kan Länsförsäkringar Sak minska hållbarhetsrisker och samtidigt

bidra till en positiv samhällsutveckling och affärsnytta. Våra erbjudanden ska ge möjligheter till ett positivt bidrag för en hållbar framtid. Länsförsäkringar Sak har aktivt tagit ställning och stödjer tre FN initiativ och eftersträvar att dessa principer ska integreras i försäkringsverksamheten. Initiativen är: Global Compact (Hållbart företagande), PRI (Hållbara investeringar) samt PSI (Hållbara försäkringar). Hållbarhetsarbetet inom Länsförsäkringar Sak med dotterbolag är organiserad via en Hållbarhetsgrupp som leds av Chef Hållbarhet & Affärsstöd och består av en uttalad ansvarig för respektive affärsområde Hälsa, Agria samt Återförsäkring och Special och som ingår i respektive affärsområdes ledningsgrupp. Även vd och Kapitalförvaltningens chef för Ansvarfulla Investeringar deltar. Sedan 2018 är Hållbarhet ett av förflyttningsområdena i affärsplanen med tydliga ambitioner om fortsatt förflyttning inom området. Skadeförebyggande arbete är ett område där försäkringsbolag kan uppnå stora hållbarhetseffekter. Fokusområden i det skadeförebyggande arbetet är:

- trygghet och inbrott, brand-, vatten-, trafik-, och naturskador
- skadeförebyggande åtgärder för människor, djur och företag
- hälsofrämjande tjänster för människor och djur.

Under året har Länsförsäkringar Sak blivit utvalda att delta i FNs nyutskatta pilotprojektgrupp om klimatrisker och tillämpning av Bloomberggruppens rekommendationer för redovisning av klimatrelaterade finansiella risker, även benämnda Task Force on Climate-Related Disclosures - TCFD.

Rekommendationerna innebär delvis nya arbetssätt och metoder för att kunna mäta effekterna av den globala uppvärmningen och olika klimatscenarier kopplade till Parisavtalet. Länsförsäkringar Sak ska tillsammans med deltagare från 17 andra försäkringsbolag världen över ta fram verktyg och scenarionalyser kring klimatrisker och redogöra för hur riskerna mäts och hanteras.

Angreppssättet kring hållbarhet beskrivs närmare i Hållbarhetspolicyen. Alla medarbetare förväntas aktivt bidra till att hållbarhet integreras i verksamheten samt ha god förståelse inom hållbarhet.

Företaget upprättar enligt årsredovisningslagen (ÅRL) 6 kap 10 § inte någon lagstadgad hållbarhetsrapport. Länsförsäkringar AB upprättar hållbarhetsrapport för koncernen där Länsförsäkringar Sak ingår. Koncernens hållbarhetsrapport finns tillgänglig i Länsförsäkringar ABs 2018 årsredovisning på sidorna som listas i index ÅRL Hållbarhetsrapport på sidan 130.

### Kapitalförvaltning

Kapitalförvaltningen hanteras inom Länsförsäkringar AB genom uppdrag från Länsförsäkringar Sak. Under året har risken i portföljen ökat något men ligger fortsatt på en relativt låg nivå. Merparten av den totala marknadsrisken finns i strategiska fastighetsinnehav, medan marknadsrisken i den mera aktivt förvaltade delen av portföljen i huvudsak bestod av räntebärande tillgångar med inslag av krediter samt viss aktieexponering.

### Resultat och ekonomisk ställning

Resultatet före bokslutsdispositioner och skatt för 2018 uppgick till 223 (1 248) Mkr. Försäkringsrörelsens resultat uppgick till 120 (637) Mkr och finansrörelsens resultat uppgick till 103 (611) Mkr. Under bokslutsdispositioner återfinns en upplösning av tidigare års periodiseringsfonder, resultat före skatt uppgick till 459 Mkr.

### Försäkringsrörelsens resultat

Totalkostnadsprocenten uppgick till 95 (84). Resultatförändringen jämfört med föregående år beror främst på en ersättning om 260 Mkr, redovisad som övrig intäkt, för del av olycksfall- och sjukaffären som överfördes från Länsförsäkringar Sak till länsförsäkringsbolagen under 2017. Dessutom innehöll resultatet föregående år betydande positiva avvecklingsresultat på tidigare års skadereserver efter en översyn av ersättningsreserven. Även 2018 års avvecklingsresultat var positivt, med varierande effekt inom olika affärer, men på en lägre nivå än 2017.

Den del av sjukförsäkringsaffären som inte överfördes till länsförsäkringsbolagen 2017 visade ett förbättrat resultat som följde av premiejusteringar och översyn av villkor. Även resultatet i sjukvårdsaffären var starkare än föregående år. Olycksfallsförsäkring visade däremot ett försämrat resultat till



följd av högre skadekostnader innevarande år och reservförstärkningar för tidigare års skador. Resultatet i ansvarsaffären förbättrades, främst till följd av att föregående år innehöll höga avvecklingsförluster. Internationell mottagen återförsäkring hade höga skadekostnader från bland annat bränder i Kalifornien och den japanska tyfonen Jebi. Resultatet för länsförsäkringsgruppens interna återförsäkring, där Länsförsäkringar Sak deltar med en 15 procentig andel av mottagen återförsäkring, drabbades av högre skadekostnader än väntat främst från sommarens skogsbränder och översvämningar, men resultatet var ändå starkare än föregående år till följd av positiva avvecklingsresultat. Transportaffären fortsätter att leverera ett stabilt positivt resultat, dock med något högre skadekostnader än föregående år.

Premieintäkterna efter avgiven återförsäkring minskade med 4 procent och uppgick till 2 128 (2 218) Mkr. Under 2017 överfördes del av affären Olycksfall- och Sjukförsäkring till länsförsäkringsbolagen vilket är förklaringen till minskad premieintäkt jämfört med föregående år. Affärerna ansvar, mottagen internationell återförsäkring, transport och motor ökade med mellan tre och sex procent medan premieintäkten i sjukvårdsaffären och sjukaffären var relativt oförändrad.

Försäkringsersättningar efter avgiven återförsäkring ökade till 1 575 (1 454) Mkr och skadekostnadsprocenten uppgick till 74 (66). Förändringen beror främst på lägre avvecklingsvinster på tidigare års affär jämfört med föregående år. Skadekostnader exklusive avvecklingsresultat ökade något under 2018, främst påverkat av resultatförsämring inom olycksfallsförsäkring.

Driftskostnaderna uppgick till 453 (410) Mkr och driftskostnadsprocenten försämrades till 21 (18). Nedskrivning av immateriella tillgångar 2018 och att föregående år innehöll positivt bidrag från förändring i hantering av aktiverade anskaffningskostnader bidrog till förändringen i driftskostnadsprocent.

#### Finansrörelsens resultat

Totalavkastningen uppgick till 5,6 (5,6) procent. Fastigheter, som vid utgången av perioden uppgick till cirka 41 procent av place-ringstillgångarna, hade under året hög

avkastning drivet av främst positiv värdeförändring och bidrog med 6,5 procentenheter till totalavkastningen. Ränportföljen som haft en kort duration bidrog totalt med 0,1 procentenheter och det var europeiska private lending som stod för det största positiva bidraget. Aktieportföljen bidrog negativt med minus 0,5 procentenheter. Även valuta bidrog negativt med minus 0,5 procentenheter. Det negativa bidraget härrör främst från kostnaden att skydda portföljens exponering i amerikanska innehav.

Totalavkastningen var oförändrad jämfört med föregående år. Rän- och aktieportföljen gav dock ett lägre bidrag till följd av en svagare utveckling under året medan fastigheter stod för ett högre bidrag vilket förklaras av högre värdeförändring.

Kapitalavkastningen som redovisas i resultaträkningen innehåller även utdelning från dotterföretag, som inte ingår i avkastningstalet ovan. Föregående år var mottagen utdelning 525 Mkr, 2018 var utdelningen 75 Mkr. I resultaträkningen ingår inte heller uppskrivningen av värdet på rörelsefastigheter i bolaget Utile Dulci, som redovisas direkt mot eget kapital.

#### Förslag till disposition beträffande försäkringsföretagets vinst eller förlust

Till bolagsstämmans förfogande står enligt balansräkningen i Länsförsäkringar Sak Försäkringsaktiebolaget (publ) fritt eget kapital om sammanlagt 296 619 387 kr.

Till bolagsstämmans förfogande står följande medel:

Balanserade vinstmedel	34 299 932
Lämnat koncernbidrag	-150 000 000
Skatt på koncernbidrag	33 000 000
Årets resultat	379 319 455
<b>Totalt</b>	<b>296 619 387</b>

Styrelsen föreslår att beloppet disponeras enligt följande:

Till ägaren utdelas	295 000 000
I ny räkning överförs	1 619 387
<b>Totalt</b>	<b>296 619 387</b>

Förslaget om utdelning, som utgör 59 procent av försäkringsföretagets egna kapital, har gjorts med beaktande av reglerna om solvenskapitalkrav enligt försäkringsrörelselagen.

Försäkringsföretagets kapitalkvot enligt Solvens II efter föreslagen vinstdisposition uppgår till 228 (221) procent.

Försäkringsföretagets ekonomiska ställning ger inte upphov till annan bedömning än att försäkringsföretaget kan förväntas fullgöra sina förpliktelser på såväl kort som lång sikt.

Styrelsens bedömning är att försäkringsföretagets egna kapital såsom det redovisas i årsredovisningen är tillräckligt stort i förhållande till verksamhetens art, omfattning och risker samt bolagets konsolideringsbehov, likviditet och ställning i övrigt enligt ABL 17:3.

Vad beträffar försäkringsföretagets resultat och ställning i övrigt, hänvisas till efterföljande resultat- och balansräkningar med tillhörande bokslutskommentarer.

## Femårsöversikt

Mkr	2018	2017	2016	2015	2014
<b>RESULTAT</b>					
Premieintäkter (efter avgiven återförsäkring)	2 128	2 218	2 199	2 115	1 485
Kapitalavkastning överförd från finansrörelsen	21	24	14	36	115
Försäkringsersättningar (efter avgiven återförsäkring)	-1 575	-1 454	-1 666	-1 205	-861
Driftskostnader	-453	-410	-443	-444	-412
Övriga intäkter och kostnader	-1	-1	-1	-	-19
<b>Försäkringsrörelsens tekniska resultat</b>	<b>120</b>	<b>637</b>	<b>103</b>	<b>501</b>	<b>308</b>
Återstående kapitalavkastning	103	611	477	483	41
Övrig icke-teknisk kostnad	-	-	-	-12	-29
<b>Resultat före bokslutsdispositioner och skatt</b>	<b>223</b>	<b>1 248</b>	<b>580</b>	<b>972</b>	<b>320</b>
Årets resultat	379	1 013	518	817	217
<b>Premieinkomst (efter avgiven återförsäkring)</b>					
Skadeförsäkring	2 091	2 204	2 203	2 123	1 499
<b>EKONOMISK STÄLLNING</b>					
Placeringsstillgångar värderade till verkligt värde	6 907	7 497	7 405 <sup>1)</sup>	7 924	7 242
Försäkringstekniska avsättningar (efter avgiven återförsäkring)	3 729	3 780	4 130	3 913	4 172
<b>Konsolideringskapital</b>					
Eget kapital	501	697	751	828	580
Uppskjuten skatt	-3	4	6	8	10
Obeskattade reserver	1 139	1 375	1 271	1 255	1 205
Övervärden	1 887	1 543	1 370	1 551	1 149
<b>Konsolideringskapital</b>	<b>3 524</b>	<b>3 619</b>	<b>3 398</b>	<b>3 642</b>	<b>2 944</b>
<b>Konsolideringsgrad, procent</b>	<b>169</b>	<b>164</b>	<b>155</b>	<b>172</b>	<b>196</b>
Kapitalbas (enligt FRL lydelse per 2015-12-31)	-	-	-	3 144	2 588
Erforderlig solvensmarginal (enligt FRL lydelse per 2015-12-31)	-	-	-	473	512
Kapitalbas, försäkringsgruppen Sakkoncernen (enligt FRL lydelse per 2015-12-31)	-	-	-	3 371	3 020
Erforderlig solvensmarginal, försäkringsgruppen Sakkoncernen (enligt FRL lydelse per 2015-12-31)	-	-	-	1 050	1 050
Kapitalbas, försäkringsgruppen (enligt FRL lydelse per 2015-12-31) <sup>2)</sup>	-	-	-	9 437	7 619
Erforderlig solvensmarginal, försäkringsgruppen (enligt FRL lydelse per 2015-12-31) <sup>2)</sup>	-	-	-	6 072	6 293
<b>Kapitalbas</b>	<b>3 586<sup>3)</sup></b>	<b>3 306<sup>3)</sup></b>	<b>3 453<sup>3)</sup></b>	<b>3 330<sup>4)</sup></b>	-
<b>Minimikapitalkrav</b>	<b>709</b>	<b>674</b>	<b>597</b>	<b>637<sup>4)</sup></b>	-
<b>Solvenskapitalkrav</b>	<b>1 576</b>	<b>1 498</b>	<b>1 326</b>	<b>1 415<sup>4)</sup></b>	-
<b>Kapitalkvot, %</b>	<b>228</b>	<b>221</b>	<b>260</b>	<b>235<sup>4)</sup></b>	-
<b>Kapitalbas för försäkringsgrupp<sup>5)</sup></b>	<b>43 870</b>	<b>44 172</b>	<b>40 602</b>	<b>36 905<sup>4)</sup></b>	-
<b>Solvenskapitalkrav för försäkringsgrupp<sup>5)</sup></b>	<b>33 874</b>	<b>33 441</b>	<b>30 121</b>	<b>28 233<sup>4)</sup></b>	-
<b>Kapitalkvot, % för försäkringsgrupp<sup>5)</sup></b>	<b>130</b>	<b>132</b>	<b>135</b>	<b>131<sup>4)</sup></b>	-
<b>NYCKELTAL</b>					
<b>Försäkringsrörelsen</b>					
Skadeprocent <sup>6)</sup>	74	66	76	57	58
Driftskostnadsprocent	21	18	20	21	28
Totalkostnadsprocent	95	84	96	78	86
<b>Kapitalförvaltningen</b>					
Direktavkastningsprocent, inkluderar fastigheter i koncernföretag	-0,1	8,0	0,6 <sup>7)</sup>	6,1	0,5
Totalavkastningsprocent, inkluderar fastigheter i koncernföretag	5,6	5,6	5,7	7,7	5,6

<sup>1)</sup> Jämförelsetal för 2016 (men inte 2014-2015) har omräknats på grund av att upplupen ränta redovisas tillsammans med finansiella instrument värderade till verkligt värde. Se not 1 för ytterligare information.

<sup>2)</sup> En försäkringsgrupp för Länsförsäkringar AB (publ) tillsammans med Länsförsäkringar Grupplivförsäkringsaktiebolag, Försäkringsaktiebolaget Agria, Länsförsäkringar Fondliv samt Länsförsäkringar Liv med anledning av ändring av Försäkringsrörelselagen (2010:204) som började gälla 1 januari 2014.

<sup>3)</sup> Varav 3 586 (3 306) Mkr är primärkapital.

<sup>4)</sup> Öppningsbalans 2016-01-01 enligt Solvens II, partiell intern modell. Jämförelsesiffror finns ej då regelverket trädde i kraft 2016-01-01.

<sup>5)</sup> Gruppen enligt försäkringsrörelse regler består av moderbolaget Länsförsäkringar AB, samtliga försäkringsföretag i koncernen, Länsförsäkringar Bank AB, Wasa kredit AB, Länsförsäkringar Hypotek AB och Länsförsäkringar Fondförvaltning AB. I det finansiella

konglomeratet ingår också Länsförsäkringar Liv Försäkringar AB trots att Länsförsäkringar Liv inte konsolideras i Länsförsäkringar AB-koncernen. Beräkningarna sker enligt den konsolideringsmetod som anvisas i EUs Solvens II-direktiv förutom att försäkringsrörelse reglererna kräver att avdrag sker för överskott i dotterbolag som inte är överförbart till annat företag i gruppen endast om dotterbolaget i fråga är ett försäkringsföretag.

<sup>6)</sup> Redovisningen av avgift till Trafikförsäkringsföreningen har tidigare redovisats som försäkringsersättning. Från 2014 redovisas som avgiften som Övrig teknisk kostnad eftersom kostnaden inte anses vara överföring av försäkringsrisk. Då avgiften ses relaterad till försäkringsrörelsen bedöms det mer korrekt att redovisa den som Övrig teknisk kostnad. Skadeprocenten är justerad för 2013 men ej tidigare år på grund av svårigheter att få fram data.

<sup>7)</sup> Jämförelsetal för 2014-2016 har omräknats då övervärden på fastigheter i koncernföretag har inkluderats, samt att utdelningar från försäkringsdotterbolag har exkluderats.

**Direktavkastningsprocent**

Direktavkastning beräknas som summan av driftsnetto från fastigheter, ränteintäkter, räntekostnader, övriga finansiella kostnader, utdelningar på aktier och andelar (exklusive utdelning på andelar i försäkringsdotterbolag), i förhållande till placeringstillgångarnas genomsnittliga värde under året inklusive övervärde på fastigheter i koncernföretag.

**Totalavkastningsprocent**

Med totalavkastningsprocent avses summan av all direktavkastning och värdeförändring i placeringsportföljen för de tillgångar som omfattas av placeringsriktlinjerna, med beaktande av direkta transaktionskostnader i förhållande till dessa tillgångars genomsnittliga värde under året. Värdeförändring i tillgångar för skuldsäkring ingår i talet, men värdeförändring i de diskonterade försäkringstekniska avsättningar ingår ej i totalavkastningen.

**Övervärden**

Poster som ingår i Övervärden, se not 18 Aktier och andelar i koncernföretag, med upplysningar om värdering av aktier i fastighetsbolag. Övervärden beräknas genom skillnaden mellan Marknadsvärde och Bokfört värde av fastigheter i dotterbolag, justerat med skillnad mellan Bokfört värde på dessa aktier/andelar i dotterbolag och Eget kapital i dotterbolagen.

# Finansiella rapporter

Resultaträkning	11
Resultatanalys	12
Balansräkning	14
Rapport över förändringar i eget kapital	16
Kassaflödesanalys	16
<b>Not 1</b> Redovisningsprinciper	18
<b>Not 2</b> Risker och riskhantering	24
<b>Not 3</b> Premieinkomst	31
<b>Not 4</b> Kapitalavkastning överförd från finansrörelsen	31
<b>Not 5</b> Försäkringsersättningar	31
<b>Not 6</b> Driftskostnader	31
<b>Not 7</b> Arvode och kostnadsersättning till revisorer	31
<b>Not 8</b> Anställda, personalkostnader och ledande befattningshavares ersättningar	31
<b>Not 9</b> Övrig teknisk kostnad	33
<b>Not 10</b> Kapitalavkastning, intäkter	33
<b>Not 11</b> Orealiserade vinster på placeringstillgångar	33
<b>Not 12</b> Kapitalavkastning, kostnader	33
<b>Not 13</b> Orealiserade förluster på placeringstillgångar	33
<b>Not 14</b> Kapitalavkastning per värderingskategori	34
<b>Not 15</b> Skatter	34
<b>Not 16</b> Goodwill	34
<b>Not 17</b> Andra immateriella tillgångar	35
<b>Not 18</b> Aktier och andelar i koncernföretag	36
<b>Not 19</b> Räntebärande värdepapper emitterade av koncernföretag och lån till koncernföretag	36
<b>Not 20</b> Aktier och andelar i intresseföretag	36
<b>Not 21</b> Aktier och andelar	37
<b>Not 22</b> Obligationer och andra räntebärande värdepapper	37
<b>Not 23</b> Derivat	37
<b>Not 24</b> Upplysning om kvittning	37
<b>Not 25</b> Fordringar avseende direkt försäkring	38
<b>Not 26</b> Övriga fordringar	38
<b>Not 27</b> Förutbetalda anskaffningskostnader	38
<b>Not 28</b> Övriga förutbetalda kostnader och upplupna intäkter	38
<b>Not 29</b> Obeskattade reserver	38
<b>Not 30</b> Ej intjänade premier och kvardröjande risk	38
<b>Not 31</b> Oreglerade skador	39
<b>Not 32</b> Pensioner och liknande förpliktelser	39
<b>Not 33</b> Övriga avsättningar	39
<b>Not 34</b> Skulder avseende direkt försäkring	39
<b>Not 35</b> Övriga skulder	40
<b>Not 36</b> Övriga upplupna kostnader och förutbetalda intäkter	40
<b>Not 37</b> Klassificering av finansiella tillgångar och skulder	40
<b>Not 38</b> Övergång till IFRS 9 Finansiella instrument	42
<b>Not 39</b> Förväntade återvinnings- och regleringstider, belopp som förväntas återvinnas	43
<b>Not 40</b> Ställda säkerheter och eventalförpliktelser	43
<b>Not 41</b> Upplysningar om närstående	43
<b>Not 42</b> Tilläggsupplysningar om resultaträkningens poster per försäkringsklass	44
<b>Not 43</b> Väsentliga händelser efter räkenskapsårets utgång	44
<b>Not 44</b> Vinstdisposition	44



## Resultaträkning

Teknisk redovisning av skadeförsäkringsrörelse, Mkr	Not	2018	2017
<b>Premieintäkter (efter avgiven återförsäkring)</b>			
Premieinkomst	3	3 684,6	3 825,5
Premier för avgiven återförsäkring		-1 594,0	-1 621,1
Förändring i Avsättning för ej intjänade premier och kvardröjande risker		5,0	-13,7
Återförsäkrarens andel av Förändring i avsättning för ej intjänade premier och kvardröjande risker		32,8	27,8
<b>Summa</b>		<b>2 128,4</b>	<b>2 218,5</b>
Kapitalavkastning överförd från finansrörelsen	4	20,6	24,4
Övrig teknisk intäkt		0,0	260,0
<b>Försäkringsersättningar (efter avgiven återförsäkring)</b>			
Utbetalda försäkringsersättningar			
Före avgiven återförsäkring		-2 446,9	-2 426,7
Återförsäkrarens andel		813,6	825,8
<b>Summa</b>	5	<b>-1 633,3</b>	<b>-1 600,9</b>
<b>Förändring i Avsättning för oreglerade skador</b>			
Före avgiven återförsäkring		43,7	139,8
Återförsäkrarens andel		14,8	7,3
<b>Summa</b>		<b>58,5</b>	<b>147,1</b>
<b>Försäkringsersättningar (efter avgiven återförsäkring)</b>			
		<b>-1 574,8</b>	<b>-1 453,8</b>
Driftskostnader	6, 7, 8	-453,1	-410,3
Övriga tekniska kostnader	9	-1,4	-1,4
<b>SKADEFÖRSÄKRINGSRÖRELSENS TEKNISKA RESULTAT</b>		<b>119,7</b>	<b>637,4</b>
<b>ICKE-TEKNISK REDOVISNING</b>			
Skadeförsäkringsrörelsens tekniska resultat		119,7	637,4
Kapitalavkastning, intäkter	10	278,8	695,8
Orealiserade vinster på placeringstillgångar	11	-	27,9
Kapitalavkastning, kostnader	12	-91,0	-76,5
Orealiserade förluster på placeringstillgångar	13	-57,8	-7,0
Kapitalavkastning överförd till skadeförsäkringsrörelsen		-26,6	-29,5
<b>Resultat före bokslutsdispositioner och skatt</b>		<b>222,9</b>	<b>1 248,1</b>
<b>Bokslutsdispositioner</b>			
Periodiseringsfond	29	235,8	-103,3
<b>Resultat före skatt</b>		<b>458,8</b>	<b>1 144,8</b>
Skatt på årets resultat	15	-79,4	-132,1
<b>Årets resultat</b>		<b>379,3</b>	<b>1 012,7</b>

## Rapport över totalresultat

Mkr	2018	2017
<b>Årets resultat</b>	<b>379,3</b>	<b>1 012,7</b>
<b>Övrigt totalresultat</b>		
<b>Poster som inte kan omföras till periodens resultat</b>		
Förändring i verkligt värde på egetkapitalinstrument som värderas till verkligt värde över övrigt totalresultat	1,2	-
<b>Summa totalresultat</b>	<b>380,5</b>	<b>1 012,7</b>

## Resultatanalys 2018

Mkr	Totalt	Sjukdom och Olycksfall	Sjukvård	Företag och Fastighet	Rättsskydd	Ansvar	Trafik
<b>Skadeförsäkringsrörelsens tekniska resultat</b>							
Premieintäkter (efter avgiven återförsäkring)	2 128,4	332,1	753,1	59,3	2,0	145,9	43,7
Kapitalavkastning överförd från finansrörelsen	20,6	1,6	0,5	0,5	-	11,2	2,0
Försäkringsersättningar (efter avgiven återförsäkring)	-1 574,8	-296,0	-527,2	-42,3	-3,0	-74,3	-40,1
Driftskostnader	-453,1	-72,0	-157,0	-10,8	-0,6	-27,0	-8,8
Övrig teknisk intäkt	0,0	0,0	0,0	0,0	0,0	0,0	0,0
Övrig tekniska kostnader	-1,4	-	-	-	-	-	-1,5
<b>Skadeförsäkringsrörelsens tekniska resultat 2018</b>	<b>119,7</b>	<b>-34,3</b>	<b>69,4</b>	<b>6,7</b>	<b>-1,6</b>	<b>55,8</b>	<b>-4,7</b>
Skadeförsäkringsrörelsens tekniska resultat 2017	637,4	510,9	137,8	-0,8	0,3	-55,7	-1,5
Avvecklingsresultat (före avgiven återförsäkring) <sup>1)</sup> 2018	549,9	-0,9	61,8	-2,9	-1,4	104,1	19,2
<b>Försäkringstekniska avsättningar före avgiven återförsäkring</b>							
Avsättning för ej intjänade premier och kvardröjande risker	633,4	43,7	180,5	34,4	0,8	102,3	5,6
Avsättning för oreglerade skador	13 597,2	765,5	98,2	93,0	2,8	997,3	2 015,9
<b>Summa försäkringstekniska avsättningar, före avgiven återförsäkring</b>	<b>14 230,6</b>	<b>809,2</b>	<b>278,7</b>	<b>127,4</b>	<b>3,6</b>	<b>1 099,6</b>	<b>2 021,5</b>
<b>Återförsäkrarens andel av försäkringstekniska avsättningar</b>							
Avsättning för ej intjänade premier och kvardröjande risker	124,1	-	-	7,0	0,1	1,6	-
Avsättning för oreglerade skador	10 337,1	-	-	27,3	-	3,9	1 866,8
<b>Summa återförsäkrarens andel av försäkringstekniska avsättningar</b>	<b>10 501,2</b>	<b>-</b>	<b>-</b>	<b>34,3</b>	<b>0,1</b>	<b>5,5</b>	<b>1 866,8</b>

<sup>1)</sup> I ersättningsreserven ingår riskmarginaler i linje med kommande regelverk IFRS17. I de fall riskmarginalen kopplat till tidigare års ersättningsreserv inte konsumeras uppstår systematiska avvecklingsvinster.

## Noter till Resultatanalys

Mkr	Totalt	Sjukdom och Olycksfall	Sjukvård	Företag och Fastighet	Rättsskydd	Ansvar	Trafik
<b>Not A Premieintäkter (efter avgiven återförsäkring)</b>							
Premieinkomst	3 684,6	338,9	754,6	87,5	2,0	167,7	40,2
Premier för avgiven återförsäkring	-1 594,0	-2,3	-	-27,5	-0,1	-9,5	-4,3
Förändring i Avsättning för ej intjänade premier och kvardröjande risker	5,0	-4,5	-1,5	-2,0	0,1	-12,2	7,8
Återförsäkrarens andel av förändring i avsättning för ej intjänade premier och kvardröjande risker	32,8	-	-	1,3	-	-0,1	-
<b>Premieintäkter (efter avgiven återförsäkring)</b>	<b>2 128,4</b>	<b>332,1</b>	<b>753,1</b>	<b>59,3</b>	<b>2,0</b>	<b>145,9</b>	<b>43,7</b>
<b>Not B Försäkringsersättningar (efter avgiven återförsäkring)</b>							
<b>Utbetalda försäkringsersättningar</b>							
Före avgiven återförsäkring	-2 446,9	-256,7	-565,3	-47,3	-5,5	-99,6	-102,8
Återförsäkrarens andel	813,6	-	-	4,1	-	0,1	61,3
<b>Förändring i avsättning för oreglerade skador</b>							
Före avgiven återförsäkring	43,7	-39,3	38,1	-13,5	2,5	70,0	145,2
Återförsäkrarens andel	14,8	-	-	14,4	-	-44,9	-143,8
<b>Försäkringsersättningar (efter avgiven återförsäkring)</b>	<b>-1 574,8</b>	<b>-296,0</b>	<b>-527,2</b>	<b>-42,3</b>	<b>-3,0</b>	<b>-74,3</b>	<b>-40,1</b>

Motorfordon	Varutransport	Sjökasko	Hem och Villa	Kredit och Borgen	Direkt försäkring svenska risker	Direkt försäkring utländska risker	Totalt mottagen ÅF
140,2	108,1	-	-	1,1	1585,5	4,5	538,4
0,1	0,1	-	-	-	16,0	-	4,6
-119,6	-56,7	-	0,3	-0,6	-1159,5	-2,6	-412,7
-17,9	-30,5	-	-	-1,1	-325,7	-0,8	-126,6
0,0	0,0	0,0	0,0	0,0	0,0	0,0	0,0
0,1	-	-	-	-	-1,4	-	-
<b>2,9</b>	<b>21,0</b>	<b>-</b>	<b>0,3</b>	<b>-0,6</b>	<b>114,9</b>	<b>1,1</b>	<b>3,7</b>
-0,4	63,3	0,1	-0,3	-2,1	651,6	1,9	-16,1
-0,4	12,0	-	0,3	-	191,8	-0,2	358,3
102,5	35,6	-	1,1	9,7	516,2	2,8	114,4
39,9	27,4	-	1,0	3,6	4044,6	1,4	9551,2
<b>142,4</b>	<b>63,0</b>	<b>-</b>	<b>2,1</b>	<b>13,3</b>	<b>4560,8</b>	<b>4,2</b>	<b>9665,6</b>
70,7	1,4	-	-	7,8	88,6	1,5	34,0
4,1	-	-	-	2,6	1904,7	0,1	8472,3
<b>74,8</b>	<b>1,4</b>	<b>-</b>	<b>-</b>	<b>10,4</b>	<b>1933,3</b>	<b>1,6</b>	<b>8506,3</b>

Motorfordon	Varutransport	Sjökasko	Hem och Villa	Kredit och Borgen	Direkt försäkring svenska risker	Direkt försäkring utländska risker	Totalt mottagen ÅF
145,3	116,6	-	-	7,3	1660,1	9	2015,5
-35,4	-6,5	-	-	-5,8	-91,4	-4,3	-1498,3
14,3	-2,0	-	-	-2,6	-2,6	-0,6	8,2
16,0	-	-	-	2,2	19,4	0,4	13,0
<b>140,2</b>	<b>108,1</b>	<b>-</b>	<b>-</b>	<b>1,1</b>	<b>1585,5</b>	<b>4,5</b>	<b>538,4</b>
-131,1	-73,0	-	-	-0,1	-1281,3	-1,5	-1164,1
13,9	-0,3	-	-	-	79,1	-	734,5
-5,0	16,6	-	0,3	-2,4	212,5	-1,0	-167,8
2,6	-	-	-	1,9	-169,8	-0,1	184,7
<b>-119,6</b>	<b>-56,7</b>	<b>-</b>	<b>0,3</b>	<b>-0,6</b>	<b>-1159,5</b>	<b>-2,6</b>	<b>-412,7</b>

## Balansräkning

Mkr	Not	2018-12-31	2017-12-31
<b>TILLGÅNGAR</b>			
<b>Immateriella tillgångar</b>			
Goodwill	16	0,0	0,0
Andra immateriella tillgångar	17	4,3	16,5
<b>Summa</b>		<b>4,3</b>	<b>16,5</b>
<b>Placeringstillgångar</b>			
Placeringar i koncern- och intresseföretag			
Aktier och andelar i koncernföretag	18	1 944,5	1 949,3
Räntebärande värdepapper emitterade av koncernföretag och lån till koncernföretag	19	97,9	149,5
Aktier och andelar i intresseföretag	20	16,7	16,7
Andra finansiella placeringstillgångar			
Aktier och andelar	21	475,4	537,1
Obligationer och andra räntebärande värdepapper	22	2 390,4	3 214,7
Derivat	23, 24	9,5	35,2
Övriga finansiella placeringstillgångar		0,0	0,0
Depåer hos företag som avgivit återförsäkring		85,0	51,6
<b>Summa</b>		<b>5 019,4</b>	<b>5 954,1</b>
<b>Återförsäkrarens andel av Försäkringstekniska avsättningar</b>			
Ej intjänade premier och kvardröjande risker	30	124,1	91,3
Oreglerade skador	31	10 377,1	10 348,9
<b>Summa</b>		<b>10 501,2</b>	<b>10 440,2</b>
<b>Fordringar</b>			
Fordringar avseende direkt försäkring	25	324,6	359,7
Fordringar avseende återförsäkring		575,6	280,6
Övriga fordringar	26	975,5	594,9
<b>Summa</b>		<b>1 875,7</b>	<b>1 235,2</b>
<b>Andra tillgångar</b>			
Materiella tillgångar		3,0	3,7
Kassa och bank		110,1	136,7
Uppskjuten skatt	15	5,0	1,6
<b>Summa</b>		<b>118,1</b>	<b>142,0</b>
<b>Förutbetalda kostnader och upplupna intäkter</b>			
Förutbetalda anskaffningskostnader	27	45,2	49,0
Övriga förutbetalda kostnader och upplupna intäkter	28	7,6	13,2
<b>Summa</b>		<b>52,8</b>	<b>62,2</b>
<b>SUMMA TILLGÅNGAR</b>	<b>39</b>	<b>17 571,5</b>	<b>17 850,2</b>



## Balansräkning, forts.

Mkr	Not	2018-12-31	2017-12-31
<b>EGET KAPITAL, AVSÄTTNINGAR OCH SKULDER</b>			
<b>Eget kapital</b>			
Aktiekapital (2 000 000 st aktier)		200,0	200,0
Reservfond		4,0	4,0
Fond för verkligt värde		35,1	-
Balanserat resultat		-117,8	-519,6
Årets resultat		379,3	1 012,7
<b>Summa</b>		<b>500,6</b>	<b>697,1</b>
<b>Obeskattade reserver</b>			
Säkerhetsreserv		1 138,8	1 138,8
Periodiseringsfond		0,0	235,8
<b>Summa</b>	29	<b>1 138,8</b>	<b>1 374,6</b>
<b>Försäkringstekniska avsättningar (före avgiven återförsäkring)</b>			
Ej intjänade premier och kvardröjande risker	30	633,4	617,4
Oreglerade skador	31	13 597,2	13 602,6
<b>Summa</b>		<b>14 230,6</b>	<b>14 220,0</b>
<b>Andra avsättningar</b>			
Pensioner och liknande förpliktelse	32	21,0	19,4
Uppskjutna skatteskulder	15	2,5	5,1
Aktuella skatteskulder		46,3	30,8
Övriga avsättningar	33	11,8	11,3
<b>Summa</b>		<b>81,6</b>	<b>66,6</b>
<b>Depåer från återförsäkrare</b>			
		<b>12,0</b>	<b>16,1</b>
<b>Skulder</b>			
Skulder avseende direkt försäkring	34	587,3	599,0
Skulder avseende återförsäkring		619,3	286,0
Derivat	23, 24	5,1	11,8
Övriga skulder	35	251,8	425,6
<b>Summa</b>		<b>1 463,5</b>	<b>1 322,4</b>
<b>Upplupna kostnader och förutbetalda intäkter</b>			
Återförsäkrarens andel av förutbetalda anskaffningskostnader	27	3,0	4,9
Övriga upplupna kostnader och förutbetalda intäkter	36	141,4	148,5
<b>SUMMA EGET KAPITAL, AVSÄTTNINGAR OCH SKULDER</b>	39	<b>17 571,5</b>	<b>17 850,2</b>

## Rapport över förändringar i eget kapital

Mkr	Bundet eget kapital		Fritt eget kapital			Totalt eget kapital
	Aktiekapital	Reservfond	Fond för verkligt värde	Balanserade resultat	Årets resultat	
Ingående eget kapital 2017-01-01	200,0	4,0		28,8	517,8	750,6
Vinstdisposition				517,8	-517,8	-
Utdelning till moderbolaget				-840,0		-840,0
Lämnade koncernbidrag				-290,0		-290,0
Skatt på koncernbidrag				63,8		63,8
Årets resultat/Totalresultat					1 012,7	1 012,7
<b>Utgående eget kapital 2017-12-31</b>	<b>200,0</b>	<b>4,0</b>		<b>-519,6</b>	<b>1 012,7</b>	<b>697,1</b>
Effekt av byte av redovisningsprincip <sup>1)</sup>			33,9	-33,9		
Ingående eget kapital 2018-01-01	200,0	4,0	33,9	-553,5	1 012,7	697,1
Vinstdisposition				1 012,7	-1 012,7	-
Utdelning till moderbolaget				-460,0		-460,0
Lämnade koncernbidrag				-150,0		-150,0
Skatt på koncernbidrag				33,0		33,0
Årets resultat					379,3	379,3
Årets övriga totalresultat			1,2			1,2
<b>Utgående eget kapital 2018-12-31</b>	<b>200,0</b>	<b>4,0</b>	<b>35,1</b>	<b>-117,8</b>	<b>379,3</b>	<b>500,6</b>

<sup>1)</sup> Effekt av byte av redovisningsprincip från IAS 39 - Finansiella Instrument: Redovisning och värdering till IFRS 9 - Finansiella Instrument.

## Kassaflödesanalys

Mkr	2018	2017
<b>Den löpande verksamheten</b>		
Resultat före skatt	458,8	1 144,8
Justeringar för poster som inte ingår i kassaflödet	-223,1	-269,9
Betald skatt	-72,6	-19,0
<b>Kassaflöde från den löpande verksamheten före förändringar av rörelsekapital</b>	<b>163,1</b>	<b>855,9</b>
<b>Kassaflöde från förändringar i rörelsekapital</b>		
Investeringar i placeringstillgångar, netto	820,5	239,5
Ökning (-)/Minskning (+) av rörelsefordringar	-287,7	97,2
Ökning (+)/Minskning (-) av rörelseskulder	303,0	-161,7
<b>Kassaflöde från den löpande verksamheten</b>	<b>998,9</b>	<b>1 030,9</b>
<b>Investeringsverksamheten</b>		
Utskiftning handelsbolag	-59,8	-54,4
Avyttring/minskning av finansiella tillgångar	51,5	-94,1
<b>Kassaflöde från investeringsverksamheten</b>	<b>-8,3</b>	<b>-148,5</b>
<b>Finansieringsverksamheten</b>		
Utdelning till moderbolag	-460,0	-840,0
Lämnade koncernbidrag	-290,0	-160,0
<b>Kassaflöde från finansieringsverksamheten</b>	<b>-750,0</b>	<b>-1 000,0</b>
<b>Årets kassaflöde</b>	<b>240,6</b>	<b>-117,6</b>
Likvida medel vid årets början	700,9	818,6
Likvida medel vid årets slut	941,5	700,9

## Tilläggsupplysningar till kassaflödesanalys

Mkr	2018	2017
<b>Betalda och erhållna räntor, erhållen utdelning och erhållna koncernbidrag</b>		
Erhållen utdelning och koncernbidrag	159,8	527,5
Erhållen ränta	24,2	39,4
Erlagd ränta	-28,0	-23,9
<b>Justeringar för poster som inte ingår i kassaflödet</b>		
Av- och nedskrivningar av tillgångar	12,9	1,1
Orealiserade valutaförändringar	38,0	-14,3
Orealiserade värdeförändringar på placeringstillgångar	57,8	-20,9
Resultatandel HB	64,6	-26,0
Försäkringstekniska avsättningar efter avgiven återförsäkring	-88,5	-280,7
Förändring förutbetalda anskaffningskostnader	3,8	-32,3
Avsättningar till pensioner	1,6	-2,1
Avsättning till periodiseringsfond	-235,8	103,3
Mottagna koncernbidrag	-80,0	-
Övriga avsättningar	2,5	2,0
	<b>-223,1</b>	<b>-269,9</b>
<b>Likvida medel</b>		
Kassa och bank	110,1	136,7
<b>Fordringar på koncernföretag</b>		
Länsförsäkringar Bank	762,5	490,6
Länsförsäkringar AB, koncernbankkonto	68,9	73,6
	<b>831,4</b>	<b>700,9</b>

# Noter till de finansiella rapporter

Belopp i Mkr om inget annat anges.

Not 1

Redovisningsprinciper

## Företagsinformation

Årsredovisningen för Länsförsäkringar Sak Försäkringsaktiebolag (publ), 502010-9681, avser räkenskapsår 1 januari-31 december 2018. Länsförsäkringar Sak Försäkringsaktiebolag är ett svenskt registrerat försäkringsbolag med säte i Stockholm. Adressen till huvudkontoret är Tegeluddsvägen 11-13, 106 50 Stockholm.

Företaget är ett helägt dotterföretag till Länsförsäkringar AB (publ), 556549-7020, med säte i Stockholm. Moderföretaget i den största koncernen där Länsförsäkringar Sak Försäkringsaktiebolag är dotterföretag och där koncernredovisning upprättas är Länsförsäkringar AB (publ). Länsförsäkringar Sak Försäkringsaktiebolag upprättar inte någon egen koncernredovisning i enlighet med ÅRL 7 kap 2 §.

## Normgivning och lag

Länsförsäkringar Saks årsredovisning är upprättad enligt Lag om årsredovisning i försäkringsföretag (ÅRFL), Finansinspektionens föreskrifter och allmänna råd om årsredovisning i försäkringsföretag FFFS 2015:12 och dess ändringsföreskrifter samt Rådet för finansiell rapporterings rekommendation RFR 2 Redovisning för juridisk person. Länsförsäkringar Sak tillämpar så kallad lagbegränsad IFRS. Detta innebär att samtliga av EU godkända IFRS och uttalanden tillämpas så långt detta är möjligt inom ramen för svensk lag och med hänsyn till sambandet mellan redovisning och beskattning. Föreskrifterna från Finansinspektionen hänvisar med vissa undantag och begränsningar till IFRS.

Årsredovisningen har godkänts för utfärdande av styrelsen och verkställande direktören den 7 mars 2019. Årsredovisningen fastställs slutligen av årsstämman 2019.

## Företsättningar vid upprättande av företagets finansiella rapporter

Företagets funktionella valuta är svenska kronor och de finansiella rapporterna presenteras i svenska kronor. Samtliga belopp är avrundade till miljoner kronor med en decimal (Mkr), om inte annat anges. Tillgångar och skulder är redovisade till anskaffningsvärde, förutom undantag för större delen av företagets finansiella tillgångar och skulder som värderas till verkligt värde. De nedan angivna redovisningsprinciperna har tillämpats på samtliga perioder som presenteras i den finansiella rapporten, om inte annat anges.

## Bedömningar och uppskattningar i de finansiella rapporterna

Upprättandet av redovisning i enlighet med lagbegränsad IFRS kräver att företagsledningen gör bedömningar och uppskattningar samt gör antaganden som påverkar tillämpningen av redovisningsprinciperna och de redovisade beloppen av intäkter, kostnader, tillgångar, skulder och eventalförpliktelser som presenteras i de finansiella rapporterna. Dessa uppskattningar och bedömningar är baserade på tidigare kunskaper och erfarenheter och grundar sig på den information som fanns tillgänglig på balansdagen. Det verkliga utfallet kan avvika från dessa uppskattningar, men för att minska avvikelsen utvärderas uppskattningarna regelbundet. Ändringar av ovan nämnda uppskattningar redovisas i den period ändringen görs om den endast påverkat denna period, eller i den period ändringen görs och framtida perioder om ändringen påverkar både aktuell period och framtida perioder.

## Viktiga bedömningar vid tillämpning av företagets redovisningsprinciper

Ett område där företagsledningen gör väsentliga bedömningar är vid klassificering av försäkringsavtal. Enligt IFRS 4 ska avtal som överför betydande försäkringsrisk klassificeras som försäkringsavtal. Länsförsäkringar Sak har gjort bedömning av samtliga försäkringsavtal, och merparten av dessa klassificeras som avtal med väsentlig försäkringsrisk. Storleken på försäkringsrisken har bedömts genom ett övervägande huruvida det finns ett eller flera scenarier med kommersiell innebörd i vilka Länsförsäkringar Sak är förpliktigt att erlagga väsentliga ersättningar. Övriga avtal uppgår till mindre värden

och har därför av väsentlighets skull klassificeras som försäkringsavtal enligt IFRS 4. Se avsnitt Försäkringsavtal nedan för ytterligare information.

Företaget gör bedömningar avseende klassificering av finansiella tillgångar och skulder baserat på syfte med innehaven. Kategorierna av finansiella tillgångar och skulder finns beskrivna nedan under avsnitt Finansiella tillgångar och skulder, där även företagets bedömda klassificering framgår.

## Viktiga källor till osäkerhet i uppskattningar

Avsättningar för oreglerade skador och avskrivningstiden för förutbetalda anskaffningskostnader är två områden som innebär en viss osäkerhet. Vid beräkning av de försäkringstekniska avsättningarna görs en aktuariell uppskattning av förväntade tillkommande kostnader för redan inträffade skador och kostnader för skador som kan inträffa under försäkringarnas återstående löptid. Värderingen av avsättningarna behandlas i nedanstående avsnitt om redovisning av försäkringstekniska avsättningar samt i not 2 Risker och riskhantering. Antagandet för avskrivningstiden för förutbetalda anskaffningskostnader baserar sig på försäkringsavtalens löptid.

Vid värdering av finansiella tillgångar för vilka det inte finns något observerbart marknadspris används värderingsmodeller som beskrivs nedan under redovisningsprinciper för placeringstillgångar. Värderingen bygger på senast kända informationen vilket normalt innebär värdering kvartalsvis med ett kvartals eftersläpning. Särskild uppföljning görs vid perioder av stor turbulens på den finansiella marknaden.

Pensionsavsättningar är aktuariellt beräknade enligt försäkringstekniska riktlinjer och antagande om genomsnittlig årlig pension per åldersgrupp samt sannolikhetsbedömning av utnyttjande av förtida pensionsuttag. Redovisningsprinciper för förmånsbestämda pensionsplaner beskrivs nedan under avsnitt Ersättning till anställda samt i Not 32 Pensioner och liknande förpliktelser.

## Ändrade redovisningsprinciper som tillämpas från och med 1 januari 2018

Från och med 1 januari 2018 tillämpar Länsförsäkringar AB koncernen IFRS 9 finansiella instrument och IFRS 15 Intäkter från avtal med kunder.

### IFRS 9 Finansiella instrument

IFRS 9 har ersatt IAS 39 och innehåller nya utgångspunkter för klassificering och värdering av finansiella instrument, en framåtblickande nedskrivningsmodell och förenklade förutsättningar för säkringsredovisning. De nya reglerna för säkringsredovisning har inte haft någon effekt på Länsförsäkringar Sak då säkringsredovisning inte tillämpas.

### Effekt av övergång till IFRS 9

Länsförsäkringar Sak har utnyttjat undantaget att inte räkna om jämförande information för tidigare perioder. I not 38 framgår att IFRS 9 har för värdering av balansposter inte medfört några skillnader mot tidigare redovisade värden enligt IAS 39. Värdeförändringar på eget kapitalinstrument som tidigare påverkat balanserat resultat och som värderas till verkligt värde via övrigt totalresultat enligt IFRS 9 har omförts till fond för verkligt värde och framgår som övergångseffekter av IFRS 9 i Rapport över förändring i eget kapital per den 1 januari 2018.

Beskrivning av principerna för redovisning av finansiella instrument framgår i avsnittet *Finansiella tillgångar och skulder* under *Beskrivning av väsentliga redovisningsprinciper*. För beskrivning av jämförelsetal beräknade enligt IAS 39 hänvisas till årsredovisningen 2017.

### IFRS 15 Intäkter från avtal med kunder

IFRS 15 Intäkter från avtal med kunder har trätt ikraft och ersätter utgivna standarder och tolkningar som hanterar intäkter. Standarden innehåller en samlad modell för intäktsredovisning avseende kundkontrakt som inte omfattas av andra standarder. Implementeringen av IFRS 15 har för bolaget inte medfört någon justering mot balanserade vinstmedel eller ändring av redovisningen av intäkter och kostnader.



### Nya redovisningsregler som ännu inte börjat tillämpas

Ett antal nya eller ändrade standarder och tolkningsuttalanden träder i kraft först under kommande räkenskapsår och har inte förtidstillämpats vid upprättandet av dessa finansiella rapporter. Nedan beskrivs förväntade effekter som tillämpningen av nedanstående nya eller ändrade standarder förväntas få på företagets finansiella rapporter. Utöver dessa bedöms inte de nya eller reviderade IFRS och tolkningar som ännu inte trätt i kraft få någon väsentlig effekt på de finansiella rapporterna.

#### IFRS 16 Leasingavtal

IFRS 16 Leasingavtal utfärdades den 13 januari 2016 och ska ersätta IAS 17 Leasingavtal. Den nya standarden träder i kraft 1 januari 2019 och tidigare tillämpning är tillåten givet att IFRS 15 Intäkter från avtal med kunder även tillämpas. IFRS 16 har godkänts av EU.

Den nya standarden innebär för redovisning hos leasetagare att i stort sett samtliga leasingavtal ska redovisas i rapport över finansiell ställning. Klassificering i operationella och finansiella leasingavtal ska inte göras för redovisning hos leasetagare. Standarden ger vissa undantag för leasetagarens redovisning för tillgångar till mindre värden och för leasingavtal med en leasingperiod som är 12 månader eller kortare. Standarden innehåller mer omfattande upplysningskrav.

Länsförsäkringar Sak avser att använda valmöjligheten i RFR 2 att inte tillämpa IFRS 16 i juridisk person på grund av sambandet mellan redovisning och beskattning varför den nya leasingstandard inte bedöms ha någon effekt på företaget.

#### IFRS 17 Försäkringsavtal

IFRS 17 Försäkringsavtal publicerades den 18 maj 2017 och ska ersätta den befintliga standarden IFRS 4 Försäkringsavtal. Den nya standarden har ännu inte godkänts av EU men förväntas träda i kraft för räkenskapsår som inleds den 1 januari 2022 eller senare. Standarden kommer att eliminera motsägelser och svagheter i den befintliga metodiken genom att tillhandahålla ett principbaserat regelverk för redovisning av försäkringsavtal. Den nya standarden kommer även att ställa ett utökad krav på upplysningar för att öka jämförbarheten mellan olika företag.

Länsförsäkringar driver inom Länsförsäkringar AB koncernen ett projekt för att analysera effekterna av den nya standarden.

#### IFRIC 23 Osäkerhet i fråga om inkomstskattemässig behandling

IFRIC 23 Osäkerhet i fråga om inkomstskattemässig behandling förtydligar hur IAS 12 Inkomstskatter ska tillämpas om det är oklart hur skattelagstiftningen ska tillämpas på en viss transaktion eller under en viss omständighet. Ett exempel är om ett yrkat avdrag i en inkomstdeklaration kommer att accepteras av det eller de organ (skattemyndighet) som har rätt att fatta beslut i frågan.

IFRIC 23 är godkänd av EU och ska tillämpas för räkenskapsår som påbörjas från och med den 1 januari 2019. Tidigare tillämpning är tillåten. Bolaget har ännu inte fullt ut utvärderat effekten av tolkningen på koncernens finansiella rapporter.

#### Aktieägartillskott och koncernbidrag

Aktieägartillskott redovisas direkt mot eget kapital hos mottagaren och mot aktier och andelar i koncernföretag hos givaren.

Koncernbidrag redovisas enligt huvudregeln i RFR 2. Erhållna koncernbidrag från dotterföretag redovisas enligt samma principer som utdelningar. Koncernbidrag som lämnas till ett dotterföretag redovisas som ökning av aktier och andelar i koncernföretag. Koncernbidrag som lämnats till eller erhållits från moderbolaget i syfte att minimera koncernens totala skatt redovisas i eget kapital efter avdrag för aktuell skatteeffekt, eftersom koncernbidragen redovisningsmässigt likställs med utdelning respektive aktieägartillskott.

#### Närstående

Som närstående juridiska personer räknas Länsförsäkringar AB koncernens och Länsförsäkringar Liv Försäkrings AB koncernens företag, samtliga dotterföretag och intresseföretag, Länsförsäkringar Mäklarservice AB och

de 23 länsförsäkringsbolagen. Närstående nyckelpersoner är Länsförsäkringar Saks styrelseledamöter och ledande befattningshavare, nära familjemedlemmar till dessa personer och av dem ägda bolag. Se not 41 Upplysningar om närstående för ytterligare information.

#### Omräkning av utländsk valuta

Transaktioner i utländsk valuta omräknas till svenska kronor enligt transaktionsdagens valutakurs. Monetära tillgångar och skulder i utländsk valuta räknas om till svenska kronor enligt balansdagens valutakurser. Icke monetära tillgångar och skulder redovisas till transaktionsdagens valutakurs.

Orealiserade valutakursdifferenser redovisas i resultaträkningen som valutareultat netto under kapitalavkastning, intäkter eller kapitalavkastning, kostnader.

De valutaterminer som används för att ekonomiskt säkra valutaexponeringen i balansräkningen värderas till verkligt värde och resultateffekter redovisas dels under ränteutgifter och dels som valutareultat.

#### Försäkringsavtal

Försäkringsavtal är avtal i vilka Länsförsäkringar Sak åtar sig en betydande försäkringsrisk för försäkringstagaren genom att förbinda sig att kompensera försäkringstagaren om en förutbestämd försäkrad händelse skulle inträffa.

Enligt IFRS 4 Försäkringsavtal delas försäkringsavtal in baserat på nivån av försäkringsrisk mellan försäkringsavtal och övriga avtal. Försäkringsprodukter som inte innebär betydande försäkringsrisk ska klassificeras som övriga än försäkringsavtal. Ett analysarbete avseende detta har genomförts hos Länsförsäkringar Sak och resulterat i att merparten av försäkringsavtalen klassificeras med betydande försäkringsrisk. Några försäkringsavtal av mindre värde har identifierats där risken inte överförs till annan part. Då dessa är av marginellt värde har enligt väsentlighetsprincipen samtliga avtal klassificerats som försäkringsavtal.

#### Premieinkomst

Som premieinkomst redovisas den totala bruttopremien för direkt försäkring och mottagen återförsäkring som förfallit till betalning eller kan tillgodoföras företaget för försäkringsavtal där försäkringsperioden påbörjats före räkenskapsårets utgång.

Med bruttopremie menas den avtalsbestämda premien för hela försäkringsperioden efter avdrag för sedvanliga kundrabatter. Förnyelsepremier för avtal med förnyelse före räkenskapsårets utgång men som inte är bekräftade av försäkringstagaren samt premier för nytecknade försäkringsavtal där försäkringsperioden börjar före räkenskapsårets utgång räknas in med de belopp som beräknas inflyta. Annullationer reducerar premieinkomsten så snart beloppet är känt. Tilläggspremier räknas in med de belopp som beräknas inflyta. Som premieinkomst redovisas också premier för försäkringsperioder som påbörjas först efter räkenskapsårets utgång, om de enligt avtal förfaller till betalning under räkenskapsåret. Premieinkomst redovisas exklusive skatter och andra offentliga avgifter som belastar försäkringspremien.

#### Premieintäkt

Som premieintäkt redovisas den del av premieinkomsten som är hänförlig till redovisningsperioden. Den del av premieinkomsten från försäkringskontrakt som avser tidsperioder efter balansdagen redovisas som Försäkringstekniska avsättningar i rapport över finansiell ställning. Beräkning av avsättningen för ej intjänade premier sker i normalfallet genom att premieinkomsten periodiseras strikt utifrån det underliggande försäkringskontraktets löptid. Även återförsäkrades andel av premieinkomsten periodiseras och den del som hänförs till efter balansdagen redovisas som en fordran. Återförsäkrades andel av försäkringstekniska avsättningar.

#### Försäkringsersättningar

Försäkringsersättningar motsvarar under redovisningsperioden utbetalda försäkringsersättningar och förändringar i avsättningar för oreglerade skador. I försäkringsersättningarna ingår förutom skadeersättningar även kostnader för skadereglering. Återvinning av skador redovisas som en reduktion av skadekostnaden.

## Driftskostnader

Samtliga driftskostnader fördelas i resultaträkningen efter funktionerna anskaffning, skadereglering, administration, provisioner och vinstandelar i avgiven återförsäkring, kapitalförvaltningskostnader samt i vissa fall övriga tekniska kostnader. Driftskostnader för skadereglering redovisas under Utbetalda försäkringsersättningar. Driftskostnader för kapitalförvaltning redovisas under Kapitalavkastning, kostnader.

## Kapitalavkastning

### Kapitalavkastning överförd från finansrörelsen

Försäkringsrörelsen har tillförts en ränta baserat på summan av halva premieintäkter efter avgiven återförsäkring och genomsnittet av in och utgående avsättningar för oreglerade skador efter avgiven återförsäkring under året. Räntesatsen är riskfri ränta, som för 2018 bestämts till 0,1 procent för kort affär och 1,25 procent för lång affär. Den del av överförd kapitalavkastning som motsvarar värdesäkring av skadelivräntan har förts över till försäkringsersättningar och ingår i posten förändring i avsättning för oreglerade skador. Till följd är nettot på kapitalavkastningen som överförs från finansrörelsen/till försäkringsrörelsen en ökad kapitalkostnad motsvarande effekten av de värdesäkrade skadelivräntorna.

### Kapitalavkastning, intäkter och kostnader

I kapitalavkastningen ingår ränteintäkter och räntekostnader samt valutakursvinster och valutakursförluster på placeringstillgångar, kassa och bank och lån. Erhållna utdelningar, eventuella nedskrivningar av finansiella tillgångar, kapitalförvaltningskostnader inklusive kostnader för egen personal, lokaler med mera som kan hänföras till kapitalförvaltning, samt övriga finansiella kostnader inklusive olika avgifter och externa kostnader för kapitalförvaltning ingår i kapitalavkastningen. I kapitalavkastningen ingår även realiserade resultat på placeringstillgångar. Realiserat resultat beräknas som skillnaden mellan erhållen köpeskilling och tillgångens anskaffningsvärde.

I försäkringsrörelsen diskonteras avsättning för oreglerade skador på skadelivräntor, ränteomvärderingseffekten på skadelivräntor redovisas i kapitalavkastningen.

## Orealiserade vinster och förluster på placeringstillgångar

Orealiserade resultat på placeringstillgångar och derivat ingår i posterna orealiserade vinster samt orealiserade förluster på placeringstillgångar. Orealiserade resultat består av årets förändring av skillnaden mellan anskaffningsvärde och verkligt värde. Vid försäljning återförs ackumulerade orealiserade värdeförändringar som orealiserat resultat med undantag för aktier och andelar som vi valt att värdera till verkligt värde via totalresultat.

## Skatt

Inkomstskatter utgörs av aktuell skatt och uppskjuten skatt. Inkomstskatter redovisas i resultaträkningen utom då underliggande transaktion redovisas direkt mot eget kapital varvid tillhörande skatteeffekt redovisas i eget kapital.

Aktuell skatt är skatt som ska betalas eller erhållas avseende aktuellt år, med tillämpning av de skattesatser som är beslutade eller i praktiken beslutade per balansdagen, samt eventuella justeringar av aktuell skatt hänförlig till tidigare perioder.

Uppskjuten skatt beräknas enligt balansräkningsmetoden med utgångspunkt i temporära skillnader mellan redovisade och skattemässiga värden på tillgångar och skulder. Temporära skillnader beaktas inte för skillnad som uppkommit vid första redovisningen av goodwill och inte heller vid första redovisningen av tillgångar och skulder som inte är rörelseförvärv som vid tidpunkten för transaktionen inte påverkar vare sig redovisat eller skattepliktigt resultat. Värderingen av uppskjuten skatt baserar sig på hur underliggande tillgångar eller skulder förväntas bli realiserade eller reglerade. Uppskjuten skatt beräknas med tillämpning av de skattesatser och skatteregler som är beslutade eller i praktiken beslutade per balansdagen.

Uppskjutna skattefordringar avseende avdragsgilla temporära skillnader och underskottsavdrag redovisas endast i den mån det är sannolikt att dessa kommer att kunna nyttjas. Värdet på uppskjutna skattefordringar reduceras när det inte längre bedöms sannolikt att de kan nyttjas.

Eventuellt tillkommande inkomstskatt som uppkommer vid utdelning redovisas vid den tidpunkt när utdelningen redovisas som en skuld.

## Immateriella tillgångar

### Goodwill

Goodwill representerar skillnaden mellan anskaffningsvärdet för rörelseförvärvet och det verkliga värdet av förvärvade identifierbara tillgångar och skulder. Goodwill värderas till anskaffningsvärde minus eventuella ackumulerade nedskrivningar. Goodwill fördelas till kassagenererande enheter och prövas årligen för nedskrivningsbehov. Avskrivningstiden bestäms utifrån nyttjandeperioden, som har bestämts till fem år.

### Andra immateriella tillgångar

Andra immateriella tillgångar består av egenutvecklade och förvärvade IT-system och kundbaserade tillgångar med bestämbara nyttjandeperioder. Dessa tillgångar redovisas till anskaffningsvärde med avdrag för ackumulerade av- och nedskrivningar. Avskrivningen påbörjas när tillgången är tillgänglig för användning.

Företagets egenutvecklade immateriella tillgångar redovisas endast om tillgången är identifierbar samt om företaget har kontroll över tillgången.

Det redovisade värdet för egenutvecklade immateriella tillgångar inkluderar samtliga direkt hänförliga utgifter. Övriga utgifter för utveckling redovisas som en kostnad när de uppkommer. Tillkommande utgifter för aktiverade immateriella tillgångar redovisas som en tillgång i balansräkningen endast då de ökar de framtida ekonomiska fördelarna för den specifika tillgång till vilka de hänförs.

Avskrivningstiden bestäms utifrån nyttjandeperioden som uppgår till fem år, förutom för kundregister för gruppolycksfall och gruppsjuk som har en nyttjandeperiod på åtta år. Avskrivning sker i resultaträkningen enligt linjär metod. Nedskrivningsbehov prövas årligen.

Motsvarande belopp för aktiverade utvecklingsutgifter avsätts i eget kapital till fond för utvecklingsutgifter.

## Placeringstillgångar

### Aktier och andelar i koncern- och intresseföretag

Aktier och andelar i koncern- och intresseföretag redovisas till anskaffningsvärde justerat för nedskrivningsbehov. Som intresseföretag redovisas de företag där ägandet utgör ett led i en varaktig förbindelse, där företaget har ett betydande men inte ett bestämmande inflytande.

## Finansiella tillgångar och skulder

Finansiella tillgångar som redovisas i balansräkningen inkluderar räntebärande värdepapper emitterade av koncernföretag, aktier och andelar, obligationer och andra räntebärande värdepapper, derivat med positiva marknadsvärden, övriga fordringar (låne- och kundfordringar), samt kassa och bank. Bland finansiella skulder återfinns derivat med negativa marknadsvärden och övriga skulder.

### Redovisning i och borttagande från balansräkningen

En finansiell tillgång eller finansiell skuld tas upp i balansräkningen när företaget blir part till avtalet enligt instrumentets avtalsmässiga villkor. En finansiell tillgång tas bort från balansräkningen när rättigheterna i avtalet realiserar, förfaller eller företaget vid en överföring av tillgångarna inte längre har kvar betydande risker och fördelar från tillgångarna samt förlorar kontrollen över tillgången. En finansiell skuld tas bort från balansräkningen när förpliktelsen i avtalet fullgörs eller på annat sätt utsläcks.

Affärstransaktioner på penning-, obligations- och aktiemarknaderna redovisas i balansräkningen per affärsdag vilket är den tidpunkt då de väsentliga riskerna och rättigheterna övergått mellan parterna.

### Kvittning av finansiella tillgångar och skulder

En finansiell tillgång och en finansiell skuld kvittas och redovisas med ett nettobelopp i balansräkning endast när det föreligger en legal rätt att kvitta beloppen samt när det föreligger en avsikt att samtidigt realisera tillgången och reglera skulden eller att reglera posterna med ett nettobelopp. Upplysning om kvittningar som gjorts i balansräkningen lämnas i not 24 Upplysning om kvittning.

### **Klassificering och värdering**

Alla finansiella tillgångar och skulder redovisas till verkligt värde vid första värderingstillfället. Efterföljande redovisning och värdering görs beroende på vilken värderingskategori det finansiella instrumentet hänförs till.

Länsförsäkringar Saks finansiella tillgångar består av:

- Skuldinstrument
- Derivatinstrument
- Egetkapitalinstrument

Finansiella tillgångar klassificeras och redovisas i enlighet med bestämmelserna i IFRS 9 in i någon av de tre värderingskategorierna:

- Upplupet anskaffningsvärde
- Verkligt värde via resultatet
- Verkligt värde via övrigt totalresultat

### **Skuldinstrument**

Finansiella tillgångar som är skuldinstrument utgörs i balansräkningen av Räntebärande värdepapper emitterade av koncernföretag och lån till koncernföretag, Aktier och andelar (avser värdepappersfonder där fonden måste återbetala fondandelen till innehavaren när denne vill lösa in sin andel), Obligationer och andra räntebärande värdepapper, låne- och kundfordringar som klassificeras som Övriga fordringar, samt Kassa och bank. Det som avgör klassificering av ett skuldinstrument är affärsmodellen för att förvalta instrumentet och egenskaperna i instrumentets avtalsenliga kassaflöden.

Ett krav för att en finansiell tillgång ska kunna redovisas till upplupet anskaffningsvärde eller verkligt värde via övrigt totalresultat är att de avtalsenliga kassaflödena enbart utgörs av återbetalning på utestående kapitalbelopp och ränta på utestående kapitalbelopp. Skuldinstrument som inte uppfyller kravet ska värderas till verkligt värde via resultatet oavsett vilken affärsmodell tillgången är hänförlig till. Samtliga skuldinstrument som värderas till upplupet anskaffningsvärde uppfyller dessa kassaflödeskriterier.

### **Upplupet anskaffningsvärde**

Länsförsäkringar Sak hanterar låne- och kundfordringar enligt en affärsmodell vars mål är att realisera tillgångarnas kassaflöden genom att erhålla avtalsenliga kassaflöden som endast utgörs av kapitalbelopp och ränta på det utestående kapitalbeloppet. Dessa tillgångar värderas därför till upplupet anskaffningsvärde.

Med upplupet anskaffningsvärde avses det diskonterade nuvärdet av alla framtida betalningar hänförliga till instrumentet där diskonteringsräntan utgörs av tillgångens effektivränta vid anskaffningstillfället.

### **Verkligt värde via resultatet**

Länsförsäkringar Sak hanterar sina innehav av räntebärande värdepapper emitterade av koncernföretag, värdepappersfonder som klassificeras som aktier och andelar samt obligationer och andra räntebärande värdepapper enligt en affärsmodell som innebär en värdering till verkligt värde via resultatet till följd av att tillgångarna förvaltas och utvärderas baserat på tillgångarnas verkliga värden och att det verkliga värdet utgör grunden för intern uppföljning och rapportering till ledande befattningshavare.

Anskaffningsvärde på skuldinstrument värderade till verkligt värde via resultatet utgör tillgångens verkliga värde utan tillägg för transaktionskostnader. Denna redovisning innebär att tillgångarna löpande värderas till verkligt värde via resultat där de ackumulerade orealiserade värdeförändringarna redovisas i balanserade vinstmedel. Förändringar i verkligt värde på dessa tillgångar redovisas i resultaträkningen som Orealiserade vinster respektive Orealiserade förluster på placeringstillgångar och ränteutgifter redovisas i Kapitalavkastning, intäkter. I de fall en försäljning görs av en tillgång i denna kategori redovisas ackumulerade orealiserade värdeförändringar i resultaträkningen på raden Orealiserade vinster eller förluster på placeringstillgångar samtidigt som realiserat resultat redovisas i resultaträkningen på raden Kapitalavkastning, intäkter eller kostnader.

### **Verkligt värde via övrigt totalresultat**

Länsförsäkringar Sak har inte några skuldinstrument som redovisas till verkligt värde via övrigt totalresultat.

### **Derivatinstrument**

Derivatinstrument redovisas till verkligt värde via resultatet. Derivat som har positiva marknadsvärden redovisas som tillgångar i balansräkning och de derivat som har negativa marknadsvärden redovisas som skulder.

### **Egetkapitalinstrument**

Ett egetkapitalinstrument är varje form av avtal som innebär en residual rätt i ett företags tillgångar efter avdrag för alla dess skulder. Samtliga innehav av egetkapitalinstrument som utgör innehav av mer strategisk karaktär och inte innehas i kapitalavkastningssyfte redovisas till verkligt värde via övrigt totalresultat.

Resultat från försäljning av egetkapitalinstrument som redovisas till verkligt värde via övrigt totalresultat redovisas som en överföring inom eget kapital från fond för verkligt värde till balanserade vinstmedel och påverkar således inte resultaträkningen.

### **Finansiella skulder**

Finansiella skulder utgörs i balansräkningen av Övriga skulder samt Upplupna kostnader och förutbetalda intäkter. Länsförsäkringar Sak värderar samtliga finansiella skulder som inte är derivat till upplupet anskaffningsvärde.

### **Omklassificering av finansiella instrument**

Finansiella tillgångar omklassificeras i normalfallet inte efter det första redovisningstillfället. Ett byte av affärsmodell för tillgången skulle dock innebära en omklassificering.

### **Metoder för bestämning av verkligt värde**

I not 37 Klassificering av finansiella tillgångar och skulder återfinns finansiella instrument som värderas till verkligt värde samt vilken nivå i värderingshierarkin som de indata som använts för att ta fram det verkliga värdet härrör ifrån.

#### *Finansiella instrument noterade på en aktiv marknad*

Den största delen av företags finansiella instrument värderas till ett verkligt värde genom priser som är noterade på en aktiv marknad. Till priset görs inget tillägg för transaktionskostnader (t.ex. courtage) eller framtida transaktionskostnader vid en eventuell avyttring. Ett finansiellt instrument betraktas som noterat på en aktiv marknad när transaktioner äger rum med tillräcklig frekvens och volym för att ge fortlöpande prisinformation. Om marknaden för tillgången eller skulden är den mest fördelaktiga marknaden samt om ett företag vid värderingstidpunkten kan genomföra en transaktion med tillgången eller skulden till detta pris på denna marknad klassificeras innehavet som nivå 1 i värderingshierarkin för verkligt värde.

Instrument som är noterade på en aktiv marknad och återfinns i nivå 1 i värderingshierarkin för verkligt värde återfinns i balansräkningen som Räntebärande värdepapper emitterade av koncernföretag och lån till koncernföretag, Aktier och andelar, Obligationer och andra räntebärande värdepapper, samt Derivat.

#### *Finansiella instrument som inte är noterade på en aktiv marknad*

Om marknaden för ett finansiellt instrument inte är aktiv används en värderingsteknik för att ta fram det verkliga värdet. Företaget innehar exempelvis OTC-derivat vilka inte handlas på en aktiv marknad. De använda värderingsteknikerna bygger i så hög utsträckning som möjligt på marknadsuppgifter medan företagsspecifik information används i så liten utsträckning som möjligt. De instrument där samtliga väsentliga indata som krävs för värdering till verkligt värde är observerbara återfinns i nivå 2 i värderingshierarkin för verkligt värde. Instrument vars verkliga värde har fastställts genom att använda en värderingsteknik som bygger på marknadsuppgifter återfinns i balansräkningen som Aktier och andelar samt Derivat. I de fall ett eller flera väsentliga indata inte baseras på observerbar marknadsinformation klassificeras det berörda instrumentet i nivå 3 i värderingshierarkin för verkligt värde. Instrument vars verkliga värde inte har kunnat fastställas baserat på observerbar marknadsinformation återfinns i balansräkningen som posterna Aktier och andelar, samt Obligationer och andra räntebärande värdepapper.

## Förväntade kreditförluster

Reserver för förväntade kreditförluster redovisas för finansiella tillgångar värderade till upplupet anskaffningsvärde. Den initiala reserven för kreditförlust beräknas och redovisas redan vid det första redovisningstillfället och justeras sedan löpande över den finansiella tillgångens löptid. Balansposter värderade till upplupet anskaffningsvärde utgörs av låne- och kundfordringar, samt kassa och bank. Reserv för finansiella tillgångar som redovisas till upplupet anskaffningsvärde redovisas som en minskning av redovisat bruttovärde för tillgången. I resultaträkningen presenteras reserveringar för kreditförluster inom kapitalavkastning, kostnader.

## Konstaterad förlust

Konstaterade kreditförluster är sådana förluster som är beloppsmässigt slutgiltigt fastställda och där bedömningen gjorts att möjligheten till att få ytterligare betalningar är mycket liten. Fordran skrivs då bort från balansräkningen och redovisas som konstaterad förlust i resultaträkningen vid denna tidpunkt.

## Nedskrivningsprövning för immateriella tillgångar och andelar i dotterföretag och intresseföretag

Om indikation på nedskrivningsbehov finns beräknas tillgångens återvinningsvärde. För immateriella tillgångar som inte är färdiga för användning beräknas återvinningsvärdet årligen. Om det inte går att fastställa väsentligen oberoende kassaflöden för en enskild tillgång ska tillgångarna vid prövning av nedskrivningsbehov grupperas till den lägsta nivå där det går att identifiera väsentligen oberoende kassaflöden, en så kallad kassagenererande enhet.

En nedskrivning redovisas när en tillgångs eller kassagenererande enhets redovisade värde överstiger återvinningsvärdet. Nedskrivningen redovisas i resultaträkningen.

Återvinningsvärdet är det högsta av verkligt värde minus försäljningskostnader och nyttjandevärde.

## Kassa och bank

Kassa och bank består av kassamedel samt omedelbart tillgängliga tillgodohavanden hos banker och motsvarande institut. Saldo på koncernkonto samt tillgodohavande i Länsförsäkringar Bank AB (publ) redovisas som Övriga fordringar i balansräkningen.

## Förutbetalda anskaffningskostnader

Anskaffningskostnader som har ett klart samband med tecknande av försäkringsavtal aktiveras som Förutbetalda anskaffningskostnader i balansräkningen och skrivs av under nyttjandeperioden. En förutsättning för att aktivering kan ske är att anskaffningskostnaderna är hänförliga till ett visst försäkringsavtal, eller homogena och uppföljningsbara grupper av avtal, och bedöms generera en marginal som minst täcker de anskaffningskostnader som man vill aktivera. De anskaffningskostnader som aktiveras är provisionskostnader och kostnader för försäljning som direkt är relaterade till anskaffning eller förnyelse av försäkringsavtal. Inom skadeförsäkringsverksamheten periodiseras den aktiverade kostnaden på ett sätt som motsvarar periodiseringen av ej intjänad premie. Avskrivningstiden överskrider inte 12 månader.

## Obeskattade reserver

Förändringar av obeskattade reserver redovisas över resultaträkningen som Bokslutsdispositioner.

Obeskattade reserver kvittas i förekommande fall mot skattemässiga förlustavdrag eller blir föremål för beskattning när de löses upp.

Säkerhetsreserven utgör en kollektiv säkerhetsbetingad förstärkning av de försäkringstekniska avsättningarna. Åtkomsten är begränsad och kräver i vissa fall myndighetstillstånd. Upplösning kan endast ske mot förluster i försäkringsrörelsen eller vid minskad volym i försäkringsrörelsen.

En redovisningsenhet kan göra en avsättning till en periodiseringsfond för att minska det skattepliktiga resultatet under inkomståret men måste återföra samma periodiseringsfond till beskattning under det sjätte året efter avsättningsåret.

## Försäkringstekniska avsättningar

Försäkringstekniska avsättningar utgörs av Ej intjänade premier och kvardröjande risker samt Oreglerade skador och motsvarar förpliktelser enligt

ingångna försäkringsavtal. Alla förändringar i försäkringstekniska avsättningar redovisas över resultaträkningen.

## Ej intjänade premier och kvardröjande risk

Avsättningen för ej intjänade premier och kvardröjande risker avser att täcka den förväntade skade- och driftskostnaden under den återstående löptiden på ingångna försäkringsavtal. Avsättningen beräknas normalt strikt tidsproportionellt, så kallad pro rata temporisberäkning. Om avsättningen för ej intjänade premier bedöms vara otillräcklig för att täcka de förväntade kvarvarande skade- och driftskostnaderna, förstärks den med ett tillägg för kvardröjande risker.

## Oreglerade skador

Avsättningen för oreglerade skador ska täcka de förväntade framtida utbetalningarna för samtliga inträffade skador, inklusive de skador som inträffat men ännu inte anmälts till företaget, så kallad IBNR avsättning. Avsättningen inkluderar förväntade framtida utbetalningar inklusive samtliga kostnader för skadereglering. Som grund för uppskattningen av avsättningsbehovet används, generellt, vedertagna aktuariella metoder. För större enskilda skador och för skador med komplicerade ansvarsförhållanden görs individuella bedömningar. Med undantag för skadelivräntor så diskonteras inte avsättning för oreglerade skador. Avsättningen för skadelivräntor beräknas enligt vedertagna livförsäkringstekniska metoder där värdesäkringen uppskattas med break even inflation och diskonteringen sker med Solvens II nominell räntekurva. Ränteomvärderingseffekt redovisas som en finansiell kostnad eller intäkt.

Avsättningarna för oreglerade skador är väsentliga för en bedömning av företagets redovisade resultat och ställning, eftersom en avvikelse mot faktiska framtida utbetalningar resulterar i ett avvecklingsresultat som redovisas kommande år. En redogörelse för företagets avvecklingsresultat återfinns i resultatanalysen. Risker för en felaktig avsättning kommenteras vidare i not 2 Risker och riskhantering. Där åskådliggörs också nuvarande avsättning för oreglerade skador genom en beskrivning av skadekostnadernas utveckling över tiden.

## Förlustprövning

Tillräckligheten i de försäkringstekniska avsättningarna prövas löpande i samband med bokslut. De avsättningar som gjorts för oreglerade skador och ej intjänade premier undersöks var för sig. Avsättningen för oreglerade skador grundar sig på beräknade framtida ersättningsutflöden. Som grund för prognoserna över avsättningsbehovet ligger vedertagna aktuariella metoder. Metoderna beaktar nulägesbedömningar av alla avtalsenliga kassaflöden och av andra hänförliga kassaflöden, exempelvis skaderegleringskostnader. De framtida kassaflödena har beräknats utan diskontering med undantag för skadelivräntor och viss olycksfallsaffär av ringa omfattning. Om prövningen visar att avsättning inte är adekvat redovisas förändringen i resultaträkningen.

Tillräckligheten i avsättningen för ej intjänade premier testas per verksamhetsgren. Eventuell otillräcklighet som iakttas i premieansvaret korrigeras genom att bokföra en avsättning för kvardröjande risker.

## Återförsäkring

Avtal som ingåtts mellan Länsförsäkringar Sak och återförsäkrare genom vilka företaget kompenseras för förluster på avtal utfärdade av företaget och som uppfyller klassificeringskraven för försäkringsavtal enligt ovan, klassificeras som avgiven återförsäkring. Mottagen återförsäkring klassificeras på samma sätt, när företaget mottar risker från andra företags försäkringsavtal. För avgiven återförsäkring redovisas de förmåner som företaget har rätt till enligt återförsäkringsavtalet som Återförsäkrarens andel av försäkringstekniska avsättningar och Depåer hos företag som avgivit återförsäkring. Fordringar på och skulder till återförsäkrare värderas på samma sätt som de belopp som är kopplade till återförsäkringsavtalet och i enlighet med villkoren för varje återförsäkringsavtal. Skulder inom återförsäkring är primärt avräkningar mot länsförsäkringsbolag samt även premier som ska betalas för återförsäkringsavtal.

Återförsäkrarens andel av försäkringstekniska avsättningar motsvarar återförsäkrarens ansvar för försäkringstekniska avsättningar enligt ingångna



avtal. Länsförsäkringar Sak bedömer nedskrivningsbehovet för tillgångar avseende återförsäkringsavtal. Om återvinningsvärdet är lägre än redovisat värde på tillgången skrivs tillgången ned till återvinningsvärdet och nedskrivningen kostnadsförs i resultaträkningen.

### **Ersättningar till anställda**

#### ***Kortfristig ersättning***

Kortfristiga ersättningar till anställda beräknas utan diskontering och redovisas som kostnad när de relaterade tjänsterna erhålls. Ingen rörlig ersättning utgår till anställda inom Länsförsäkringar Sak.

#### ***Ersättningar vid uppsägning***

En kostnad för ersättningar i samband med uppsägningar av personal redovisas vid den tidigaste tidpunkten av när företaget inte längre kan dra tillbaka erbjudandet till de anställda eller när företaget redovisar kostnader för omstrukturering. Ersättningarna som beräknas bli reglerade efter tolv månader redovisas till dess nuvärde. Ersättningar som inte förväntas regleras helt inom tolv månader redovisas enligt långfristiga ersättningar.

#### ***Avgiftsbestämda pensionsplaner***

Företaget betalar fastställda avgifter till en separat juridisk enhet och har inte någon rättslig eller informell förpliktelse att betala ytterligare avgifter. Företagets utbetalningar avseende avgiftsbestämda planer redovisas som kostnad under den period när de anställda utfört de tjänster som avgiften avser.

FTP-planen är en pensionsplan som omfattar flera arbetsgivare. Planen är förmånsbestämd för anställda födda 1971 eller tidigare och avgiftsbestämd för anställda födda 1972 eller senare. Den förmånsbestämda delen är försäkrad genom Försäkringsbranschens pensionskassa (FPK). Denna pensionsplan innebär att ett företag som huvudregel redovisar sin proportionella andel av den förmånsbestämda pensionsförpliktelsen samt av de förvaltningstillgångar och kostnader som är förbundna med pensionsförpliktelsen. I redovisningen ska även upplysningar lämnas enligt kraven för förmånsbestämda pensionsplaner.

För närvarande har inte FPK möjlighet att tillhandahålla erforderlig information, varför ovannämnda pensionsplan redovisas som en avgiftsbestämd plan. Det finns inte heller information om framtida överskott eller underskott i planen och om dessa i så fall skulle påverka kommande årsavgifter till den.

#### ***Förmånsbestämda pensionsplaner***

Företaget har en förmånsbestämd pensionsplan. Planen är ett pensionsavtal från 2006 för försäkringsbranschen där personer födda 1955 eller tidigare frivilligt kan gå i pension vid 62 års ålder. Villkoren är utformade så att som pension erhålles cirka 65 procent av den pensionsmedförande lönen vid 62 års ålder. Företaget har reserverat för den potentiella framtida kostnaden som uppstår om en anställd utnyttjar förmånen att gå i pension mellan 62 och 65 års ålder. Avsättningen är aktuariellt beräknad med antaganden om genomsnittlig årlig pension per åldersgrupp samt sannolikhetsbedömning av utnyttjande av framtida pensionsuttag.

### **Kassaflödesanalys**

Kassaflödesanalysen redovisas enligt den indirekta metoden, vilket innebär att rörelseresultatet justeras för transaktioner som inte medför in- eller utbetalningar under perioden uppdelat utifrån de olika verksamhetsgrenarna.

### **Eventualförpliktelser**

En eventualförpliktelse redovisas när det finns ett möjligt åtagande som härrör från inträffade händelser och vars förekomst bekräftas endast av en eller flera osäkra framtida händelser eller när det finns ett åtagande som inte redovisas som en skuld eller avsättning på grund av att det inte är troligt att ett utflöde av resurser kommer att krävas eller inte kan beräknas med tillräcklig tillförlitlighet.

### Riskhanteringssystemet inom Länsförsäkringar Sak

Bolaget bedriver verksamhet inom skadeförsäkring samt skadelivränterörelse.

Huvudsyftet med riskhanteringen är att säkerställa att riskerna identifieras och hanteras, att riskvärderingen är oberoende och att kapitalbasen är tillräcklig i förhållande till de tagna riskerna. Inom Länsförsäkringar AB-koncernen har inrättats ett gemensamt riskhanteringssystem, som utgör en del av systemet för intern kontroll. Riskhanteringssystem definieras som de strategier, processer, rutiner, interna regler, limiter, kontroller och rapporteringsrutiner som behövs för att säkerställa att bolaget löpande kan identifiera, mäta, övervaka, styra, hantera, rapportera och ha kontroll över de risker som bolagen är eller kan förväntas komma att bli exponerade för.

Framåtblickande analyser i form av Egen risk- och solvensanalys (ERSA) genomförs årligen. Det övergripande målet med ERSA är att säkerställa att kapitalbasen är och förblir tillräcklig för att bära de risker som följer av realiserandet av affärsplanen. I det löpande arbetet ingår att hantera kända risker och att identifiera nya risker. Bolaget använder en av Finansinspektionen godkänd partiell intern modell för att beräkna kapitalkravet.

### Organisation av riskarbetet

Länsförsäkringar AB-koncernen har inrättat ett gemensamt riskhanteringssystem. Koncernens system för riskhantering framgår av koncerninstruktionen och av en koncerngemensam riskpolicy som fastställs av Länsförsäkringar ABs styrelse och godkänns av styrelserna i respektive dotterbolag. Respektive försäkringsdotterbolag tar sedan fram en bolagsspecifik riskpolicy med utgångspunkt i den koncerngemensamma. Med utgångspunkt i det koncerngemensamma riskhanteringssystemet utformar dotterbolagen även närmare regler för hantering av bolagsspecifika risker.

Riskhanteringssystemet utgör en integrerad del av organisationsstruktur och beslutsprocesser och bidrar till att målen för verksamheten kan uppnås med en högre grad av säkerhet. Systemet omfattar, utöver riskhantering i verksamheten, även den oberoende riskhanteringsfunktionen i andra försvarslinjen. Även Compliancefunktionen och Aktuariefunktionen har en roll i riskhanteringen. Vd ansvarar för att av styrelsen beslutade styrdokument införlivas i verksamheten och respektive chef inom bolaget ansvarar för riskerna i den egna verksamheten.

Riskhanteringsfunktionen ansvarar för den oberoende riskkontrollen och utgör ett stöd för vd, ledning och operativa enheter att fullgöra sitt ansvar för att bedriva verksamheten med god riskkontroll. Regelbunden rapportering avseende riskerna sker till vd, ledning, Risk- och kapitalutskottet och Revisionsutskottet samt till styrelsen.

Aktuariefunktionen ansvarar för att samordna och säkerställa kvaliteten i de försäkringstekniska beräkningarna och utredningarna samt att bistå styrelse och vd i aktuariella frågor. Aktuariefunktionen ansvarar vidare för att på eget initiativ rapportera till styrelse och vd i frågor som rör metoder, beräkningar och bedömningar av de försäkringstekniska avsättningarna, värderingen av försäkringsriskerna samt återförsäkringskydd och andra riskreduceringstekniker.

Compliancefunktionen är en oberoende kontrollfunktion med ansvar att övervaka och kontrollera regelefterlevnaden i den tillståndspliktiga verksamheten. Funktionen identifierar och rapporterar risker som kan uppkomma till följd av bristande regelefterlevnad och lämnar rekommendationer till åtgärder till berörd personal, vd och styrelse.

Internrevisionen är en oberoende granskningsfunktion som utgör styrelsens stöd i kvalitetssäkringen av organisationens riskhantering, styrning och kontroller.

### Kapitalplanering

Styrningen av risktagandet hänger nära samman med styrningen av användningen av bolagets kapital. I samband med den årliga affärsplaneringen, och däremellan vid behov genomförs en ERSA med en plan för finansiering av bolagets verksamhet. Planen som anger planerad sammansättning av kapitalbas och risker avser att säkerställa att bolaget vid var tid har tillräckligt med kapital för att svara mot de risker som verksamheten genererar.

Bolaget har en kapitalbas som överstiger den lagstadgade erforderliga solvenskravet (Solvens II) med god marginal. Den samlade riskbilden enligt Solvens II rapporteras även den kvartalsvis till styrelsen och de regulatoriska kraven beaktas i hög grad vid affärsmässiga beslut. Kvantitativ information om kapitalbas, kapitalkrav och kapitalkvot finns i Förvaltningsberättelsen under kapitlet Kapitalsituation.

### Riskkarta och Riskprofil

Länsförsäkringar Sak är exponerat mot olika risker vilket påverkar företagets finansiella ställning, resultat och måluppfyllelse. Detta beskrivs mer i Länsförsäkringar AB-koncernens Solvency and Financial Condition Report.

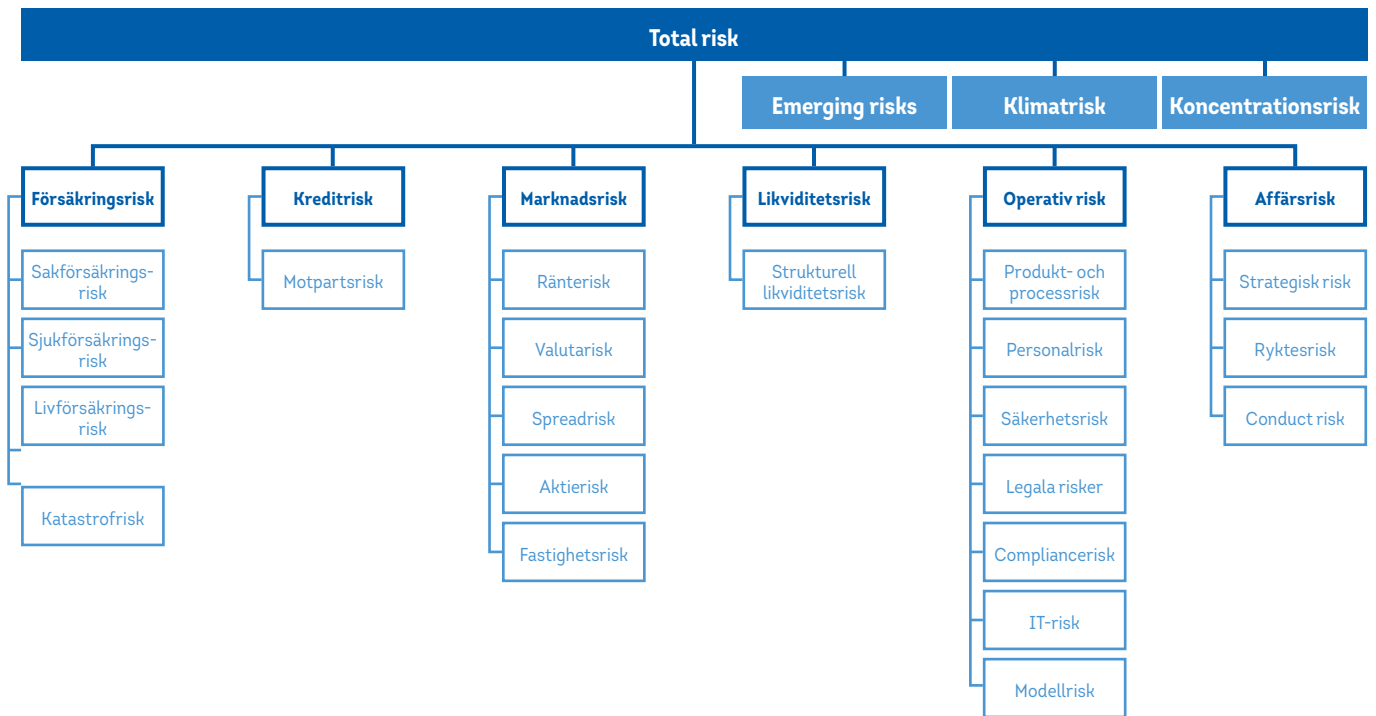
Följande punkter beskriver Länsförsäkringar Saks verksamhet och risktagande:

- Bedriver verksamhet inom skadeförsäkring samt skadelivränterörelse
- Verksamheten riktar sig huvudsakligen mot små och medelstora företag samt privatpersoner.
- Verksamheten bedrivs i huvudsak i Sverige. Bolaget bedriver även internationell mottagen återförsäkring.
- De risker som tas inom skadeförsäkring återförsäkras i relativt hög utsträckning; självbehållen är låga.
- För Länsförsäkringsgruppens räkning sköts omfattande verksamhet avseende återförsäkring. Verksamheten medför betydande motparts-exponeringar brutto men bedöms inte medföra stora risker netto.
- Riskerna i de placeringstillgångar som Länsförsäkringar Sak förvaltar hålls på en relativt låg nivå.
- Länsförsäkringar Sak är indirekt exponerat mot försäkringsrisker, marknadsrisker och fastighetsrisker som uppkommer i dotterbolagsinnehav. I Sak-koncernen ingår Agria, Länsförsäkringar Gruppliv samt fastighetsbolagen Utile Dulci och Länsförsäkringar Sak Fastighets AB.

I den kvartalsvisa riskrapporteringen mäts Länsförsäkringar Sak-koncernens samlade risker d.v.s. riskerna för Sak-bolagets, inklusive dotterbolagens, försäkringsrisker och marknadsrisker inkluderas i beräkningen.

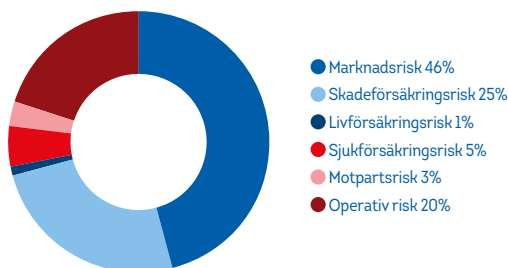
I nedanstående figurer (figur 1 och 2) visas fördelningen av risk i Länsförsäkringar Sak-koncernen där moderbolagets dotterbolag medräknas och genomlysas i syfte att visa bolagets riskprofil med hänsyn tagen till dotterbolagens respektive underliggande risker per 2018-12-31 uppdelat på riskkategorier.

Figur 1. Indelning av risk i Länsförsäkringar Sak

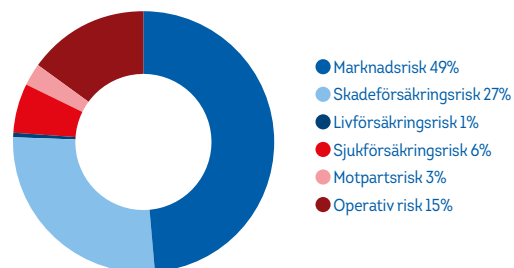


Figur 2. Fördelning av totalt kapitalkrav i Länsförsäkringar Sak-koncernen

31 december 2018



31 december 2017



Länsförsäkringar Saks största riskexponering netto återfinns inom de placeringstillgångar som bolaget har och ingår därmed i marknadsrisken. Största försäkringsriskexponeringen brutto är åtaganden inom den med Länsförsäkringsbolagen gemensamma Medlemsbolagspoolen samt trafikpoolen. Dessa bruttoexponeringar begränsas dock kraftigt med återförsäkringskydd, varför nettorisken är låg relativt sett övriga försäkringsrisker.

Länsförsäkringar Saks solvenskvot, där kapitalkravet är beräknat med bolagets Partiella Interna Modell, överstiger med god marginal det lagstadgade kravet. Solvenskapitalkvoten, dvs relationen mellan kapitalbas och kapitalkrav enligt Solvens II var 2018-12-31 228 (221) procent.

Tabell 1. Kapitalsituation enligt Solvens II för Länsförsäkringar Sak

Mkr	2018-12-31	2017-12-31
Kapitalbas	3 586	3 306
Kapitalkrav	1 576	1 498
Kapitalkvot	228%	221%

## Försäkringsrisker

I Länsförsäkringar Sak uppstår skadeförsäkrings-, sjukförsäkrings- och livförsäkringsrisk i form av premie-, reserv- och katastrofrisk. Med premierisk avses risken för förluster till följd av att det kommande årets skador blir större än förväntat. Med reservrisk avses risken för förluster till följd av negativt utfall vid avvecklingen av avsättningarna för oreglerade skador. Med katastrofrisk avses risken för förluster till följd av naturkatastrofer, epidemier eller katastrofer orsakade av mänskliga aktiviteter som leder till mycket stora försäkringsersättningar.

## Risikexponering

Försäkringsrisken inom Länsförsäkringar Sak med dotterbolag domineras av skadeförsäkringsrisk, där premierisk utgör den största delen följt av reservrisk, och sjukförsäkringsrisk. Livförsäkringsrisk utgör en mindre exponering i bolaget. Katastrofrisk utgör en mindre exponering genom användning av återförsäkringsskydd med relativt låga självbehåll, vilket begränsar katastrofexponeringen.

Länsförsäkringar Sak är exponerat för risk inom tre affärsområden enligt nedan. Till en mindre del finns även risikexponering i en portfölj som är under avveckling.

- Återförsäkring & Special (ÅF & Special) – tecknar ansvars-, transport-, egendom och motorförsäkring samt mottagen internationell återförsäkring. Har också en andel i de pooler som nu utgör länsförsäkringsgruppens gemensamma återförsäkringslösning.
- Hälsa – försäkringsåtaganden inom sjuk- och olycksfall, sjukvårdsförsäkring samt livförsäkring, inklusive gruppliv-, gruppsjuk- och gruppolycksfallsförsäkring.
- Agria – skadeförsäkringsrisker avseende djur- och grödaförsäkring.

## Hantering

Den affärsverksamhet Länsförsäkringar Sak med dotterbolag bedriver innebär att försäkringsrisker (skade-, sjuk- och livförsäkringsrisker inklusive katastrofrisk) tas medvetet, som ett led i bedrivandet av affärsverksamheten. Sådana risker är därför önskvärda, förutsatt att de tas som ett led i att fullfölja beslutad affärsstrategi och enligt de regelverk som har ställts upp för respektive verksamhet. God riskutjämning ska eftersträvas dels mellan olika affärer, dels inom respektive affär. Begränsning av försäkringsrisken sker genom att utformning av försäkringsvillkor och enskilda försäkringsavtal ger en önskvärd risikexponering, samt att återförsäkringsskydd används för att begränsa risktagandet i de affärer där det är motiverat. Katastrofrisk inom försäkringsrisken hanteras genom återförsäkringsskydd. Utifrån riskanalyser inom affärsverksamheten med stöd från affärsområde Återförsäkring specificeras behovet av återförsäkring. I ERSAn beräknas en total risikexponering (risktolerans) i försäkringsrisk, som en del av bolagets totala risk.

För att begränsa riskerna i försäkringsrörelsen har bolaget, genom avgiven återförsäkring försäkrat sig mot risken för mycket stora skador. Bolagets egen kostnad per skadehändelse, självbehållet, och den gräns upp till vilken återförsäkringsskyddet täcker kostnader per skadehändelse, skydd, varierar från produkt till produkt. Limiter per motpart och gränser för självbehåll hanteras genom styrdokument och dessutom begränsas användning av återförsäkrare till bolag med bra kreditvärdighet. Återförsäkring för trafikförsäkringsaffär och olycksfallsaffär hanteras genom poollösningar i länsförsäkringsgruppen som i sin tur är skyddade med externa återförsäkringsskydd. Andra faktorer som påverkar riskerna är produktsammansättning inklusive diversifiering, riskurvalsregler, riskbesiktningar och kompetent skadereglering.

## Risikänslighet

Tabell 2 visar känsligheten i Bolagets resultat och egna kapital för förändringar av premienivå, skadefrekvens och skadeinflation. Nedan visas risikänslighet i försäkringsåtaganden tecknade i Länsförsäkringar Sak. I beskrivningen inkluderas inte försäkringsåtaganden i dotterbolagen, till skillnad från hur försäkringsrisken mäts i den partiellt interna modellen.

Tabell 3 visar hur uppskattad skadekostnad fördelar sig på löptid. Avvecklingsresultatet för tidigare års skador, exklusive Skadelivräntor, summerar sig till 550 Mkr som fördelar sig per försäkringsgren enligt resultatanalysen. För egen räkning är avvecklingsresultatet för året 209 Mkr.

Tabell 2. Känslighetsanalys försäkringsrisk (Mkr)

Antagande		Inverkan på resultat före skatt		Inverkan på eget kapital	
		2018-12-31	2017-12-31	2018-12-31	2017-12-31
Premier	10% lägre premienivå	-237	-248	-185	-193
Försäkringsrisk - skador	10% ökad skadefrekvens /genomsnittsskada	-174	-159	-136	-124
Skadeförsäkring - skadeinflation	1% högre skadeinflation årligen	-153	-157	-119	-122

Det totala åtagandet för pågående försäkringar samt för oreglerade skador uppgår till 14,2 (14,5) Mdr. Uppskattningen av kostnaden för de oreglerade skadorna, uppgår brutto till 13,6 (13,6) Mkr, är förknippad med osäkerhet om vad skadorna, kanske flera år framåt i tiden, kan komma att kosta. Det återförsäkringsskydd som finns beskrivet ovan begränsar risken och avsättningen för oreglerade skador, netto uppgår till 3,2 (3,3) Mkr.

Den aktuariaella reservberäkningen utvecklas kontinuerligt så att använda metoder är väl anpassade till förutsättningarna för respektive verksamhetsgren eller del därav. En väsentlig del av uppföljningen är även de regelbundna genomgångar som görs av individuella oreglerade skador.

Medelduration i Länsförsäkringar Saks försäkringsportfölj är 3,5 (3,7) år, och är något lägre från föregående år. Tabell 3 visar hur nuvärdesberäknade förväntade betalningar på oreglerade skador fördelar sig på löptid före och efter återförsäkring.

Tabell 3. Uppskattad skadekostnad före och efter återförsäkring (Mkr)

	2012	2013	2014	2015	2016	2017	2018	Summa
Vid slutet av skadeåret	912,9	1 002,9	1 058,5	1 108,9	1 179,4	1 103,7	1 165,3	
Ett år senare	915,1	884,3	881,9	959,8	1 009,6	1 070,4		
Två år senare	962,6	916,9	996,3	948,9	907,2			
Tre år senare	923,9	938,7	916,8	933,6				
Fyra år senare	934,7	893,1	904,5					
Fem år senare	936,8	876,1						
Sex år senare	897,0							
Sju år senare								
Uppskattad skadekostnad	897,0	876,1	904,5	933,6	907,2	1 070,4	1 165,3	
Ackumulerade skadeutbetalningar	817,7	811,4	798,0	841,0	774,1	881,0	679,0	
Ersättningsreserv	79,3	64,7	106,5	92,6	133,1	189,4	486,3	1 151,9
Ersättningsreserv äldre årgångar								1 123,7
Ersättningsreserv för mottagen återförsäkring								9 572,5
<b>Summa ersättningsreserv, brutto</b>								<b>11 848,1</b>
Skadelivräntereserv, brutto								1 545,6
Skaderegleringsreserv, brutto								203,5
<b>Avsättning för oreglerade skador, brutto</b>								<b>13 597,2</b>
Ersättningsreserv, återförsäkrades andel								9 067,5
Skadelivräntereserv, återförsäkrades andel								1 309,6
Skaderegleringsreserv, återförsäkrades andel								0
<b>Avsättning för oreglerade skador, återförsäkrades andel</b>								<b>10 377,1</b>
<b>Avsättning för oreglerade skador, för egen räkning</b>								<b>3 220,1</b>

### Katastrofrisk

Katastrofrisk avser risken för förluster till följd av naturkatastrofer, epidemier eller katastrofer orsakade av mänskliga aktiviteter som leder till mycket stora försäkringsersättningar.

Länsförsäkringar Sak har en viss exponering för katastrofrisker för egen räkning. Länsförsäkringar Sak hanterar ett för länsförsäkringsgruppen gemensamt återförsäkringskydd avseende storm och naturkatastrofer där Länsförsäkringar Sak står viss risk för egen räkning. Det andra verksamhetsområdet där Länsförsäkringar Sak för egen räkning exponeras för viss katastrofrisk är den internationellt mottagna återförsäkringen.

### Livförsäkringsrisk

Livförsäkringsrisken i Länsförsäkringar Sak är låg och härrör sig till skadelivränterörelsen som är föremål för livfallsrisk. Livfallsrisken avser risken för förluster till följd av att de försäkrade lever längre än vad som antagits.

### Marknadsrisk

Med marknadsrisk avses risken för förluster som direkt eller indirekt orsakas av ändringar, i nivå eller volatilitet, i marknadspriser för tillgångar, skulder och finansiella instrument inklusive förluster orsakade av brister i matchningen mellan tillgångar och skulder. Koncentrationsrisk inom marknadsrisk är risken för förluster till följd av att placeringstillgångar inte är väl diversifierade.

### Risikexponering

Marknadsriskerna uppstår främst i bolagets placeringsportfölj genom placementsbeslut om hur försäkringsföretagets placeringstillgångar förvaltas. Marknadsrisk uppstår även via ränterisken och valutarisken i bolagets försäkringstekniska avsättningar.

De tillgångsklasser som ingår i förvaltningen är aktier, räntebärande värdepapper, alternativa investeringar samt fastigheter. Målet med förvaltningen är att uppnå högsta möjliga avkastning givet vald risknivå inom ramen för legala restriktioner samt av styrelsen beslutade riktlinjer. Styrelsen har det övergripande ansvaret genom beslut om ramar för risktagandet bland annat genom att fastställa placeringsriktlinjer och allokeringensmandat inklusive en totallimit samt även delimitter för olika marknadsriskkategorier i bolaget.

Den största exponeringen i bolaget är fastigheter. Detta via delägande av handelsbolaget Utile Dulci som avser kontorsfastigheter samt aktier i Humlegården AB.

I de räntebärande tillgångsportföljerna finns ränterisk från statsobligationer, kreditobligationer och derivatinstrument. Ränterisk finns även inbyggd i försäkringsskulden genom att avsättningarna diskonteras med en aktuell marknadsränta.

Kreditspreadrisk är risken för förluster till följd av ändring, i nivå eller volatilitet, av differensen mellan marknadsräntor på obligationer med kreditrisk och statspappersräntor. Länsförsäkringar Sak har spreadrisk-exponering i svenska bostadsobligationer och genom innehav i främst globala och amerikanska Investment Grade och High Yield-fonder.

Den valutaexponering som finns härrör till försäkringsskulder och placeringstillgångar i andra valutor.

Bolaget har aktierisikexponering genom fondinvesteringar mot främst svenska, europeiska och amerikanska aktier men även mot japanska aktier och tillväxtmarknadsaktier.

### Hantering

Inom Länsförsäkringar Sak beslutar styrelsen om ramar för risktagandet bland annat genom att fastställa placeringsriktlinjer och allokeringensmandat med ett angivet maximalt SCR för marknadsrisk samt aktuella delimitter för olika marknadsriskkategorier i bolaget.

Den främsta riskreduceringstekniken som tillämpas vid förvaltningen av tillgångarna i koncernens bolag är diversifiering. Bolagens investeringar sprids på flera tillgångslag samt segment inom dessa vilket ger exponering mot olika riskfaktorer som reagerar på olika sätt på de finansiella marknadernas rörelser. I förvaltningen av tillgångarna i koncernens bolag används även i viss utsträckning derivatinstrument för att skydda bolagens balansräkningar mot oönskade marknadsrisker. I syfte att reducera ränterisk använder förvaltningen ränteterminer (futures och forwards) samt ränteswapar. Valuteterminer används även regelbundet för att reducera nettot av valutarisken i placeringsportföljen och försäkringsskulden.

## Risikkänslighet

Tabell 4 visar hur förändringar på de finansiella marknaderna påverkar bolagets resultat och det egna kapitalet.

Tabell 5 visar kreditkvalitet avseende tillgångar.

Tabell 6 visar känslighet mot valutakursförändringar.

Tabell 4. Känslighetsanalys marknadsrisk (Mkr)

Antagande		Inverkan på resultat före skatt		Inverkan på eget kapital	
		2018-12-31	2017-12-31	2018-12-31	2017-12-31
Fastighetsrisk <sup>1)</sup>	10% lägre fastighetspriser	-278	-243	-217	-189
Ränterisk tillgångar och skulder netto <sup>2)</sup>	100 bps högre räntenivå	-63	-73	-49	-57
Ränterisk tillgångar och skulder netto <sup>2)</sup>	100 bps lägre räntenivå	61	100	48	78
Aktierisk <sup>3)</sup>	10% lägre aktiekurser inklusive hedgefonder	-48	-67	-37	-52
Kredit-spreadrisk	100 bps ökad kreditspread	-94	-110	-73	-86
Realränterisk <sup>4)</sup>	100 bps minskad realränta	-24	-5	-19	-4
Valutarisk	10% förstärkning av alla valutor mot SEK	-9	-14	-7	-11

<sup>1)</sup> Effekten påverkar endast konsolideringskapitalet samt kapitalbas Solvens II i Länsförsäkringar Sak.

<sup>2)</sup> Ränterisken från placeringstillgångar (inklusive upplupen ränta) samt från skadelivräntorna i FTA. Övrig FTA diskonteras inte med undantag för viss olycksfallsaffär av ringa omfattning.

<sup>3)</sup> Aktier och andelar genomlysta tillgångar, inklusive derivat och aktier i hedgefonder.

<sup>4)</sup> Netto av effekten på placeringstillgångarna och effekten på reserverna. Nominell ränta antas vara oförändrad.

Tabell 5. Kreditkvalitet avseende finansiella tillgångar

	Marknadsvärde, Mkr	
	2018-12-31	2017-12-31
<b>Kassa och bank samt likvida medel klassificerade som Övriga fordringar</b>		
A	942	627
<b>Summa</b>	<b>942</b>	<b>627</b>
<b>Obligationer och andra räntebärande värdepapper<sup>1)</sup></b>		
AAA - svenska staten	1	208
AAA - övriga	1 244	1 646
AA	29	58
A	147	192
BBB	315	338
BB eller lägre	383	408
Rating saknas	367	400
<b>Summa obligationer och andra räntebärande värdepapper</b>	<b>2 486</b>	<b>3 250</b>
<b>Derivat<sup>2)</sup></b>		
AA	12	10
A	6	0
BB	0	3
Summa Derivat	18	13
<b>Total</b>	<b>3 446</b>	<b>3 890</b>

<sup>1)</sup> Marknadsvärde inklusive upplupen ränta för direktägda innehav vilket även inkluderar genomlysta räntefonder.

<sup>2)</sup> Netto efter hänsyn till säkerheter, exklusive börsclearade derivat.

Tabell 6. Inverkan på resultat av en förstärkning på 10% i valutakursen mot SEK

Valuta	Inverkan på resultat före skatt	
	2018-12-31	2017-12-31
CHF	0,10	0,30
CNY	-0,40	-0,30
DKK	4,30	0,90
EUR	-1,20	-1,70
GBP	-1,70	-1,90
HKD	0,00	-2,00
INR	-0,20	-0,40
JPY	-2,50	-1,80
KRW	-0,30	-1,20
RUB	-0,00	-0,30
THB	0,10	0,10
TWD	-0,50	-0,60
USD	-4,60	-5,30
ZAR	-0,40	-1,00
Övriga valutor	-1,50	-2,20
<b>Summa</b>	<b>-8,80</b>	<b>-17,40</b>

## Motpartsrisk

Motpartsrisk avser risken för förluster till följd av att motparter inte fullgör sina åtaganden.

- Motpartsrisk i banktillgodohavanden avser risken för förluster till följd av att motparter inte fullgör sina åtaganden.
- Motpartsrisk i finansiella derivat avser risken för förluster till följd av att motparter inte fullgör sina åtaganden och att eventuella säkerheter inte täcker fordran.
- Motpartsrisk i avgiven återförsäkring avser risken för förluster till följd av att återförsäkringsgivare inte fullgör sina åtaganden och att eventuella säkerheter inte täcker fordran.

## Risikexponering

Länsförsäkringar Saks exponering för motpartsrisiker uppstår främst genom avgiven återförsäkring samt genom användning av finansiella derivat och kassahållning. Exponeringen för motpartsrelaterade kreditrisiker mäts som den sammanställda summan av potentiella förluster för det fall att motparterna fallerar. Motpartsriskerna mot återförsäkringsgivare avser återförsäkringsfordringar och återförsäkrades andel av oreglerade skador. Motpartsrisiker i finansiella derivat avser exponering per godkänd motpart baserat på kreditvärdighet. Dessa exponeringar uppstår i försäkringsverksamheten respektive hanteringen av bolagets tillgångsportfölj. I not 1 i avsnittet om "förväntade kreditförluster" beskrivs metodiken för hur förväntade kreditförluster fastställs för olika typer av tillgångar. Bolagets fordringar utgörs av interna och externa fordringar som historiskt visat på låg andel fallerade fordringar och inga konstaterade förluster för olika grupper av motparter. Förlusten vid fallissemang bedöms med det i beaktande och fordringarnas korta löptider vara väldigt låg varpå reserveringsbehovet blir noll eller nära noll.

## Hantering

Motpartsrisiken reduceras primärt genom diversifiering av de motparter som bolaget använder vid handel av finansiella derivat samt via daglig avräkning. Koncentrationsrisken på motparter begränsas genom limiter för exponering mot varje emittent eller grupp av emittenter som har inbördes anknytning samt för exponering av kreditinstrument per ratingnivå. Dessa limiter och förlusten vid fallissemang per motpart följs upp kvartalsvis. Genom att noga utvärdera potentiella återförsäkrare och tillämpa limiter för maximal exponering mot respektive motpart, minskas motpartsrisken kopplad till återförsäkring redan i det inledande skedet. Arbetet fortsätter genom att regelbundet följa upp och aktivt bevaka utvecklingen i dessa motparter kreditvärdighet. Kassabehållning ska placeras enligt gällande riktlinjer.



## Känslighetsanalys

Tabell 7 visar den rating av motparter som ingår i bolagets återförsäkrings-skydd. Återförsäkringsskyddet ska tecknas med motparter med god kreditvärdighet.

Tabell 7. Fördelning av exponering för köpt externt återförsäkringsskydd för Länsförsäkringar Sak-koncernen

Exponering för köpt externt skydd	Procentuell fördelning per riskkategori enligt S&P Global	
	2018-12-31	2017-12-31
AAA	46	-
AA	24	73
A	28	24
BBB eller lägre	2	0
Alternativ rating <sup>1)</sup>	0	3
<b>Total</b>	<b>100</b>	<b>100</b>

<sup>1)</sup> AM Best, Fitch.

## Operativ risk

Med operativ risk avses risken för förluster till följd av icke ändamålsenliga eller fallerade processer, mänskliga fel, system eller yttre händelser, inbegripet legala risker och compliancerisker.

## Risikexponering

De former av operativ risk som Bolaget är exponerad mot är Produkt- och processrisker, Personrisker, Legala risker och Compliancerisker, IT-risker, Modellrisker och Säkerhetsrisker.

## Hantering

Bolagets arbete med operativ risk baseras på en Länsförsäkringar AB-koncerngemensam metodik som omfattar affärskritiska processer och nyckelkontroller likväl som inrapporterade incidenter och verksamhetens egna självutvärderingar av operativ risk. I processen för hantering och kontroll av operativa risker ingår momenten identifiering, mätning, övervakning, hantering och rapportering.

Koncernen har ett gemensamt ramverk (BARB, Beaktande av risker vid beslut) för hur risker ska identifieras, värderas och dokumenteras i beslutsprocessen för beslut som kan förväntas få en väsentlig påverkan på lönsamhet, riskprofil, organisation eller varumärke. Syftet är att uppnå ett effektivt beslutsfattande genom en proaktiv och ändamålsenlig hantering av risker för att därigenom nå uppsatta mål med en större grad av säkerhet samt säkerställa att gällande lagar och regler efterlevs samt att kundnytta uppnås. Vidare omfattar den koncerngemensamma metodiken kontinuitetshantering vilket handlar om att upprätta beredskaps-, kontinuitets- och återställningsplaner för hantering av incidenter före, under och efter det att en kris inträffat. Det övergripande målet för säkerhetsarbetet är att skydda organisationens tillgångar mot alla typer av hot - interna eller externa, avsiktliga eller oavsiktliga. Säkerhetsarbetet bedrivs enligt ISO-standarderna för informationssäkerhet och kontinuitetshantering.

## Affärsrisk

Affärsrisker delas i Länsförsäkringar Sak-koncernen in i underkategorierna Strategisk risk, Intjäningsrisk, Ryktesrisk och Conduct risk. Kategorin och underkategorierna definieras på följande sätt.

- Affärsrisk är risken för förluster till följd av effekter av strategiska beslut, en sämre intjäning och dåliga rykten.
- Strategisk risk är risken för förluster till följd av affärsstrategier och affärsbeslut som visar sig vara missriktade, omvärldsförändringar och institutionella förändringar.
- Intjäningsrisk är risken för förluster till följd av en oväntad nedgång i intäkter från exempelvis volymminskningar.
- Ryktesrisk är risken för förluster till följd av försämrat värde i varumärket till följd av faktiska eller påstådda åtgärder från företaget.
- Conduct risk är risken för otilllärligt uppförande.

## Risikexponering

Bolagets exponering för affärsrisker följer av bolagets affärsstrategier där affärsplaneringsprocessen och återkoppling från affärsriskanalyser utgör ett viktigt instrument för att anpassa risknivån efter bolagets förutsättningar och förändringar i omvärlden.

## Hantering

Affärsrisker hanteras på styrelse- och ledningsnivå genom analyser och beslut dels inför strategiska vägval om inriktning av verksamhet och dels i den årliga affärsplaneringsprocessen. De specifika affärsrisker som vid var tid bedöms som viktigast följs fortlöpande upp på ledningsnivå.

## Koncentrationsrisk

Med koncentrationsrisk avses risken att företagets risikexponering inte är tillräckligt diversifierad vilket leder till att en enskild exponering, homogen grupp av exponeringar eller en specifik marknadshändelse kan hota bolagets solvens eller finansiella ställning. Koncentrationsrisker motverkas primärt genom beslut om högsta exponering per återförsäkringsgivare, per motpart i finansiella derivat, fakultativ återförsäkring av försäkrade enskilt mycket stora risker och genom diversifiering av koncernens placeringstillgångar. Länsförsäkringar Saks ledning och styrelse tar återkommande del av rapportering om koncernens stora exponeringar och riskkoncentrationer.

Länsförsäkringar Saks placeringstillgångar är fördelade på ett flertal olika tillgångsslag, dock med tyngdpunkt på det strategiska fastighetsinnehav som utgörs av de fastigheter där bolaget har sitt kontor (Tegeluddsvägen i centrala Stockholm).

## Likviditetsrisk

Med likviditetsrisk avses risken för förluster till följd av att egna betalningsåtaganden inte kan fullgöras på grund av brist på likvida medel eller att de kan fullgöras endast genom upplåning till avsevärt högre kostnad än normalt eller genom avyttring av tillgångar till underpris.

## Risikexponering

För bolaget skulle bristen på likviditet kunna leda till att det inte kan fullgöra sina åtaganden gentemot kunderna. Bolagets likviditetsrisker är emellertid små då premierna tas in i förväg och större enskilda skador och utbetalningar utöver de normala kassaflödena är kända långt innan de förfaller.

## Hantering

Likviditetsrisken minimeras genom att en övervägande del av placeringar görs i värdepapper med hög likviditet som är noterade på etablerade börser. För att ytterligare begränsa likviditetsriskerna finns det regler för hur placeringar får ske i onoterade tillgångar. Vidare framgår av bolagets placeringsriktlinjer att placeringstillgångarna ska placeras med beaktande av bolagets behov av likviditet för att kunna uppfylla bolagets åtaganden.

Tabell 8 visar de faktiska kassaflöden som kommer att ske under respektive period, baserat på de återstående kontraktuella förfallotiderna. Beloppen som presenteras i förfallotider är odiskonterade kassaflöden. Merparten av obligationerna och räntebärande värdepapper kan realiserars med kort varsel för att vid var tillfälle täcka de kontraktuella åtagandena på skuldsidan.



Tabell 8. Löptidsanalys för finansiella tillgångar<sup>1)</sup> och skulder samt försäkringstekniska åtaganden

Mkr	2018						2017					
	<3 mån	3 mån- 1 år	1-5 år	5-10 år	>10 år	Totalt	<3 mån	3 mån- 1 år	1-5 år	5-10 år	>10år	Totalt
<b>Tillgångar</b>												
Räntebärande värdepapper emitterade av koncernföretag och lån till koncernföretag	0	4	95	-	-	99	0	36	95	21	-	152
Obligationer och andra räntebärande värdepapper <sup>2)</sup>	2	170	1 048	96	32	1 348	14	153	1 663	139	162	2 131
Återförsäkrares andel av försäkringstekniska avsättningar	239	669	2 218	2 151	5 224	10 501	294	778	2 176	2 141	5 051	10 440
Övriga fordringar	87	-	-	-	-	87	31	-	-	-	-	31
Förutbetalda kostnader och upplupna intäkter	-	-	-	-	-	-	4	-	-	-	-	4
<b>Skulder</b>												
Försäkringstekniska avsättningar <sup>3)</sup>	837	1 636	3 618	2 485	5 655	14 231	827	1 681	3 703	2 525	5 484	14 220
Övriga skulder	233	-	-	-	-	233	409	-	-	-	-	409
Upplupna kostnader och förutbetalda intäkter	17	-	-	-	-	17	14	-	-	-	-	14
<b>Summa kassaflöden, netto</b>	<b>-759</b>	<b>-793</b>	<b>-257</b>	<b>-238</b>	<b>-399</b>	<b>-2 446</b>	<b>-907</b>	<b>-714</b>	<b>231</b>	<b>-224</b>	<b>-271</b>	<b>-1 885</b>
Derivat, in- och utflöden, netto	4	-	-	-	-	4	18	4	15	15	4	56
<b>Summa kassaflöden, finansiella tillgångar och skulder samt försäkringstekniska åtaganden</b>	<b>-755</b>	<b>-793</b>	<b>-257</b>	<b>-238</b>	<b>-399</b>	<b>-2 442</b>	<b>-889</b>	<b>-710</b>	<b>246</b>	<b>-209</b>	<b>-267</b>	<b>-1 829</b>

<sup>1)</sup> Notera att tabellen visar finansiella tillgångar, inte total tillgångar som svarar mot åtaganden, vilket skulle inkludera till exempel premiefordringar samt bolagets fastighetsinnehav.

<sup>2)</sup> I balansposten Obligationer och andra räntebärande värdepapper ingår Räntefonder, dessa har inga kontraktuella förfallotider och har exkluderats i tabellen. Återvinningstiden för värdepapper återspeglar inte likviditeten i portföljen utan slutliga förfall på värdepappren. Dessa är realiserbara vid valfri tidpunkt.

<sup>3)</sup> Försäkringstekniska avsättningar redovisas brutto, före avgiven återförsäkring.

<b>Not 3</b>	<b>Premieinkomst</b>		
		<b>2018</b>	<b>2017</b>
Direkt försäkring, Sverige		1 660,1	1 710,2
Direkt försäkring övriga EES		9,0	6,7
Mottagen återförsäkring		2 015,5	2 108,6
<b>Summa</b>		<b>3 684,6</b>	<b>3 825,5</b>

<b>Not 4</b>	<b>Kapitalavkastning överförd från finansrörelsen</b>		
		<b>2018</b>	<b>2017</b>
Överförd kapitalavkastning		20,6	24,4
<b>Räntesatser, procent</b>			
Avsättningar för försäkringar med lång avvecklingstid i SEK		1,25	1,25
Avsättningar för försäkringar med kort avvecklingstid SEK		0,1	0,1

Den beräknade avkastningen på de tillgångar som motsvarar de försäkringstekniska avsättningarna överförs från finansrörelsen till det tekniska resultatet. Den överförda kapitalavkastningen har beräknats på halva premieintäkten efter avgiven återförsäkring samt på genomsnittet av in- och utgående avsättningar för oreglerade skador efter avgiven återförsäkring under året. Kapitalavkastningen delas upp i två delar. En del som tillförs skadelivränteresultatet, genom en minskning av kostnaden för uppräknigen av skadelivränteavsättningen, och en del som redovisas som överförd kapitalavkastning (se även Redovisningsprinciper).

<b>Not 5</b>	<b>Försäkringsersättningar</b>		
		<b>2018</b>	<b>2017</b>
Utbetalda skadeersättningar		-1 457,1	-1 430,3
Driftskostnader för skadereglering		-176,2	-170,6
<b>Summa</b>		<b>-1 633,3</b>	<b>-1 600,9</b>

<b>Not 6</b>	<b>Driftskostnader</b>		
		<b>2018</b>	<b>2017</b>
<b>Anskaffning och administration</b>			
Anskaffningskostnader <sup>1)</sup>		-340,8	-336,0
Förändring av Förutbetalda anskaffningskostnader		-3,8	32,3
Återförsäkrarens andel av förändring Förutbetalda anskaffningskostnader		1,9	-4,9
Administrationskostnader		-134,0	-125,4
Provisioner och vinstandelar i avgiven återförsäkring		23,6	23,7
<b>Summa</b>		<b>-453,1</b>	<b>-410,3</b>
<b>Övriga driftskostnader</b>			
Driftskostnader i kapitalförvaltning		-20,2	-20,5
Driftskostnader för skadereglering		-176,2	-170,6
<b>Summa</b>		<b>-196,4</b>	<b>-191,1</b>
<b>Summa</b>		<b>-649,5</b>	<b>-601,4</b>
<sup>1)</sup> Varav provisioner för direkt försäkring		-101,0	-96,2

	<b>2018</b>	<b>2017</b>
<b>Totala driftskostnader per kostnadslag</b>		
Personalkostnader	-223,6	-217,4
Lokalkostnader	-13,5	-12,4
Avskrivningar	-13,3	-2,9
Serviceintäkter	45,9	34,2
Övriga kostnader	-445,0	-402,9
<b>Summa</b>	<b>-649,5</b>	<b>-601,4</b>

Bolaget hyr lokaler, inventarier och IT-utrustningar av moderbolaget Länsförsäkringar AB.

<b>Not 7</b>	<b>Arvode och kostnadsersättning till revisorer</b>		
		<b>2018</b>	<b>2017</b>
Följande arvoden har utgått till revisorer			
KPMG AB, revisionsuppdrag		1,4	1,3
KPMG AB, revisionsverksamhet utöver revisionsuppdrag		0,0	0,0
KPMG AB, skatterådgivning		0,1	0,1
KPMG AB, övriga tjänster		0,0	0,2
<b>Summa</b>		<b>1,5</b>	<b>1,6</b>

Med revisionsuppdrag avses granskning av årsredovisningen och bokföringen samt styrelsens och verkställande direktörens förvaltning, övriga arbetsuppgifter som det ankommer på bolagets revisor att utföra samt rådgivning eller annat biträde som föranleder av iakttagelser vid sådan granskning eller genomförandet av sådana övriga arbetsuppgifter. Allt annat är andra uppdrag.

<b>Not 8</b>	<b>Anställda, personalkostnader och ledande befattningshavares ersättningar</b>		
		<b>2018</b>	<b>2017</b>
<b>Medelantal anställda, Sverige</b>			
Män		69	68
Kvinnor		107	114
<b>Totalt antal anställda</b>		<b>176</b>	<b>182</b>

<b>Löner och andra ersättningar samt sociala kostnader, övriga medarbetare</b>	<b>2018</b>	<b>2017</b>
Löner och ersättningar	110,5	111,3
varav rörlig ersättning	-	-
Sociala kostnader	78,2	71,5
varav pensionskostnader	34,7	29,3
<b>Summa</b>	<b>188,8</b>	<b>182,8</b>

<b>Styrelse och ledande befattningshavare, 14 (12)</b>	<b>2018</b>	<b>2017</b>
Löner och ersättningar	10,9	10,9
varav fast lön till vd	3,7	3,7
varav rörlig lön till vd	-	-
varav fast lön till andra ledande befattningshavare	5,7	5,7
varav rörlig lön till andra ledande befattningshavare	-	-
Sociala kostnader	8,3	8,3
varav pensionskostnader	3,9	3,8
<b>Summa</b>	<b>19,2</b>	<b>19,2</b>

<b>Totalt löner och andra ersättningar samt sociala kostnader</b>	<b>2018</b>	<b>2017</b>
Löner och ersättningar	121,4	122,2
varav rörlig ersättning	-	-
Sociala kostnader	86,6	79,8
varav pensionskostnader	38,6	33,1
<b>Summa</b>	<b>208,0</b>	<b>202,0</b>

#### Ersättningar till styrelsen

Till styrelsens ordförande och ledamöter utgår arvode enligt årsstämans beslut. Arbetstagarrepresentanter och styrelseledamöter inom Länsförsäkringar AB-koncernen erhåller inte styrelsearvode.

En styrelseledamot, Sven Eggefalk, som ingår i Ersättningar till ledande befattningshavare nedan har inte erhållit något arvode. Det av stämman beslutade arvodet avstås till det länsförsäkringsbolag där anställningen finns.

#### Ersättningar till ledande befattningshavare

Ersättning till verkställande direktören och andra ledande befattningshavaren består av grundlön och övriga förmåner. Pensionsförmåner samt övriga förmåner till verkställande direktören och andra ledande befattningshavare ingår som en del av den totala ersättningen. Med andra ledande befattningshavare avses de personer som tillsammans med verkställande direktören utgör företagsledningen.

**Not 8 Anställda, personalkostnader och ledande befattningshavares ersättningar**  
Ersättningar och övriga förmåner för ledande befattningshavare

2018	Grundlön	Övriga ersättningar	Pensionskostnad	Summa	Pensionskostnad i förhållande till pensionsgrundande lön, % Avgiftsbestämd
Ann Sommer, verkställande direktör	3,7	0,0	1,5	5,2	40
Ricard Robbstål, styrelseledamot	0,3	0,0	-	0,3	-
Henrietta Hansson, styrelseledamot	0,3	-	-	0,3	-
Jan-Olof Thorstensson, styrelseledamot	0,2	-	-	0,2	-
Niklas Larsson, styrelseledamot	0,2	-	-	0,2	-
Kjell Lindfors, styrelseledamot	0,2	-	-	0,2	-
Mikael Bergström, styrelseledamot	0,2	-	-	0,2	-
Sven Eggefalk, tidigare styrelseledamot	0,1	-	-	0,1	-
Göran Spetz, tidigare styrelseledamot	0,1	-	-	0,1	-
Mariette Nicander, tidigare styrelseledamot	0,1	-	-	0,1	-
Andra ledande befattningshavare					
Moderbolag (4 personer)	5,6	0,1	2,4	8,1	41
Dotterföretag (2 personer)	4,3	0,1	2,1	6,5	50
<b>Totalt 2018</b>	<b>15,3</b>	<b>0,2</b>	<b>6,0</b>	<b>21,5</b>	
<b>Summa ersättning från moderbolag</b>	<b>10,9</b>	<b>0,1</b>	<b>3,9</b>	<b>15,0</b>	
<b>Summa ersättning från dotterföretag</b>	<b>4,3</b>	<b>0,1</b>	<b>2,1</b>	<b>6,5</b>	

2017	Grundlön	Övriga ersättningar	Pensionskostnad	Summa	Pensionskostnad i förhållande till pensionsgrundande lön, % Avgiftsbestämd
Ann Sommer, verkställande direktör	3,7	0,0	1,5	5,2	41
Ricard Robbstål, styrelseledamot	0,3	0,0	-	0,3	-
Göran Spetz, styrelseledamot	0,3	-	-	0,3	-
Mariette Nicander, styrelseledamot	0,3	-	-	0,3	-
Henrietta Hansson, styrelseledamot	0,3	-	-	0,3	-
Jan-Olof Thorstensson, styrelseledamot	0,2	-	-	0,2	-
Sven Eggefalk, styrelseledamot	0,3	-	-	0,3	-
Andra ledande befattningshavare					
Moderbolag (4 personer)	5,5	0,2	2,3	8,0	40
Dotterföretag (2 personer)	3,5	0,0	1,8	5,3	43
<b>Totalt 2017</b>	<b>14,4</b>	<b>0,2</b>	<b>5,6</b>	<b>20,2</b>	
<b>Summa ersättning från moderbolag</b>	<b>10,8</b>	<b>0,2</b>	<b>3,8</b>	<b>14,9</b>	
<b>Summa ersättning från dotterföretag</b>	<b>3,5</b>	<b>0,0</b>	<b>1,8</b>	<b>5,3</b>	

Pensionskostnad avser den kostnad som påverkat årets resultat.

#### Pensioner

Pensionsåldern för verkställande direktören är 60 år. Pensionen mellan 60 och 65 år är avgiftsbestämd, pensionspremien ska uppgå till 18 procent av månadslönen. Med pensionsgrundande lön avses den fasta lönen. Från 65 år följer villkoren pensionsavtal mellan FAO och FTF/Sacoförbunden. För andra ledande befattningshavare är pensionsåldern 65 år. Villkoren följer pensionsavtal mellan FAO och FTF/Sacoförbunden. Utöver det betalas en extra pensionspremie motsvarande ett prisbasbelopp per år.

#### Avgångsvederlag

För verkställande direktören gäller en ömsesidig uppsägningstid om tre månader. I händelse av uppsägning från bolagets sida utgår utöver uppsägningstiden ett avgångsvederlag motsvarande tjugofyra månadslöner. För andra ledande befattningshavare följer uppsägningstiden gällande kollektivavtal mellan FAO och FTF/Sacoförbunden.

#### Berednings- och beslutsprocess som tillämpas ifråga om ersättningar till företagsledningen

Ersättningspolicy för Länsförsäkringar AB-koncernen reglerar berednings- och beslutsprocessen gällande ersättningar till företagsledningen. Ersättningsutskottet bereder väsentliga ersättningsbeslut samt bereder beslut om åtgärder för att följa upp tillämpningen av Ersättningspolicy. Styrelsen fattar beslut om ersättning och övriga anställningsvillkor för verkställande ledningen och för anställda med övergripande ansvar för någon av bolagets kontrollfunktioner.

#### Ersättningsutskottets sammansättning och mandat

Ersättningsutskottets sammansättning och uppgifter regleras i styrelsens arbetsordning. Ersättningsutskottet består av styrelsens ordförande samt en styrelseledamot.

#### Principer för ersättning till företagsledningen

Ledande befattningshavare i Länsförsäkringar AB-koncernen ska ha marknadsmässiga anställningsvillkor. De totala ersättningarna ska vara i nivå med branschen. Utformning av och nivå på ersättningar ska harmoniera med bolagets värderingar det vill säga vara rimliga, präglad av måttfullhet och väl avvägda, bidra till en god etik och organisationskultur samt präglas av öppenhet och transparens.

#### Fast ersättning

Fast ersättning utgår enligt ovanstående generella princip.

#### Pension

Pensionslösningen ska följa villkoren i kollektivavtal mellan FAO och FTF/Sacoförbunden.

#### Övriga förmåner

Utöver ovanstående förmåner erbjuds tjänstebil, individuell sjukvårdsförsäkring samt övriga förmåner som erbjuds samtliga anställda.

Andel kvinnor bland ledande befattningshavare, %	2018-12-31	2017-12-31
Styrelseledamöter	25	33
Andra ledande befattningshavare	43	43

<b>Not 9</b>	<b>Övrig teknisk kostnad</b>
--------------	------------------------------

2018-12-31					
Specifikation	Premier & Trafikförsäkringsavgifter	Skadeutbetalningar netto efter självrisk	Kapitalavkastning	Summa avräkning från TFF Övriga tekniska kostnader	
Prognos	3,1	-4,7	0,0	-1,6	
Avräkning	0,3	-0,1	0,0	0,2	
<b>Totalt</b>	<b>3,4</b>	<b>-4,8</b>	<b>0,0</b>	<b>-1,4</b>	

2017-12-31					
Specifikation	Premier & Trafikförsäkringsavgifter	Skadeutbetalningar netto efter självrisk	Kapitalavkastning	Summa avräkning från TFF Övriga tekniska kostnader	
Prognos	2,8	-4,3	0,0	-1,5	
Avräkning	-0,1	0,2	0,0	0,1	
<b>Totalt</b>	<b>2,7</b>	<b>-4,1</b>	<b>0,0</b>	<b>-1,4</b>	

Av trafikskadelagen och trafikförsäkringsförordningen följer att försäkringsbolag som meddelar trafikförsäkring i Sverige är skyldiga att vara medlemmar i Trafikförsäkringsföreningen. Av reglerna följer att medlemsbolagen har ett solidariskt ansvar att finansiera verksamheten i Trafikförsäkringsföreningen. Detta hanteras genom att det årliga nettounderskottet för Trafikförsäkringsföreningen fördelas mellan medlemsbolagen på basis av bolagens premievolymer för trafikförsäkring genom en årlig avräkning som fast-

ställs av Trafikförsäkringsföreningens stämma. Av det solidariska ansvaret följer att det enskilda medlemsbolaget kan ha en eventuell tillkommande förpliktelse gentemot Trafikförsäkringsföreningen i det fall något annat medlemsbolag inte kan fullgöra sina egna förpliktelser eller i det fall de reserver för oreglerade skador som hålls av Trafikförsäkringsföreningen visar sig otillräckliga.

<b>Not 10</b>	<b>Kapitalavkastning, intäkter</b>
---------------	------------------------------------

	2018	2017
<b>Utdelningar</b>		
Erhållna utdelningar och koncernbidrag från koncernföretag	158,2	526,5
Erhållna utdelningar aktier och andelar	1,6	1,0
<b>Ränteintäkter</b>		
Obligationer och andra räntebärande värdepapper <sup>1)</sup>	14,8	25,6
Derivat	8,9	13,1
Räntebärande värdepapper emitterade av koncernföretag och lån till koncernföretag	0,6	0,4
Ränteintäkter för finansiella tillgångar som inte värderas till verkligt värde via resultaträkningen <sup>1)</sup>	-0,3	-0,3
Övriga ränteintäkter	0,2	0,7
Valutakursvinst, netto	-	2,3
<b>Realisationsvinster</b>		
Aktier och andelar	0,5	8,1
Resultat från andelar i handelsbolag (koncernföretag)	55,0	61,4
Obligationer och andra räntebärande värdepapper	38,7	53,3
Räntebärande värdepapper emitterade av koncernföretag och lån till koncernföretag	0,6	0,2
Övriga finansiella placeringstillgångar	-	3,5
<b>Summa</b>	<b>278,8</b>	<b>695,8</b>

<sup>1)</sup> Varav negativ ränta på kassa och bank om -0,6 (-0,5) Mkr samt negativ ränta på räntebärande värdepapper om -1,9 (-2,2) Mkr.

<b>Not 11</b>	<b>Orealiserade vinster på placeringstillgångar</b>
---------------	---

	2018	2017
Aktier och andelar	-	20,6
Obligationer och andra räntebärande värdepapper	-	7,3
<b>Summa</b>	<b>-</b>	<b>27,9</b>

Orealiserade resultat redovisas netto per instrumenttyp, vilket innebär att nettoeffekten ligger antingen på not orealiserad vinst eller not orealiserad förlust.

<b>Not 12</b>	<b>Kapitalavkastning, kostnader</b>
---------------	-------------------------------------

	2018	2017
Kapitalförvaltningskostnader	-20,2	-20,5
Övriga finansiella kostnader	-5,0	-10,8
<b>Räntekostnader</b>		
Derivat	-27,9	-22,9
Obligationer och andra räntebärande värdepapper	0,0	-0,4
Räntekostnader för finansiella skulder som inte värderas till verkligt värde via resultaträkningen	-0,2	-0,2
Övriga räntekostnader	0,1	-0,4
Valutakursresultat, netto	-17,9	-
Omräkning skadelivräntereserv	-2,1	-0,8
<b>Realisationsförluster</b>		
Aktier och andelar	-	-
Derivat	-17,8	-20,5
<b>Summa</b>	<b>-91,0</b>	<b>-76,5</b>

<b>Not 13</b>	<b>Orealiserade förluster på placeringstillgångar</b>
---------------	---

	2018	2017
Aktier och andelar	-7,0	-
Obligationer och andra räntebärande värdepapper	-44,8	-
Räntebärande värdepapper emitterade av koncernföretag	-0,0	-0,2
Derivat	-6,0	-1,5
Övriga finansiella placeringstillgångar	-	-5,3
<b>Summa</b>	<b>-57,8</b>	<b>-7,0</b>

<b>Not 14</b>	<b>Kapitalavkastning per värderingskategori</b>
---------------	---

	2018	2017
<b>Vinst/förlust uppdelat per värderingskategori</b>		
Finansiella tillgångar värderade till verkligt värde via resultatet	-42,7	72,1
Finansiella tillgångar värderade till upplupet anskaffningsvärde	-0,5	-0,6
Finansiella skulder värderade till upplupet anskaffningsvärde	-0,0	-0,4
Finansiella tillgångar värderade till verkligt värde via övrigt totalresultat	-	0,0
<b>Poster som ej fördelas på kategori</b>		
Valutakursresultat	-17,8	2,3
Värdebevarande ränta skadelivräntereserven	-6,1	-5,1
Omräkning skadelivräntereserv	-2,1	-0,8
Utdelningar dotter- & intressebolag	133,2	526,5
Realiserat resultat dotter- & intressebolag	-	61,4
Kapitalförvaltningskostnader	-20,2	-20,5
Icke finansiella poster som ingår i kapitalavkastningen netto	80,3	0,3
<b>Summa</b>	<b>124,1</b>	<b>635,2</b>

<b>Not 15</b>	<b>Skatter</b>
---------------	----------------

	2018	2017
Aktuell skatt	-85,5	-134,4
<b>Summa aktuell skatt</b>	<b>-85,5</b>	<b>-134,4</b>
<b>Uppskjuten skatt</b>		
Uppskjuten skattkostnad avseende temporära skillnader	6,1	2,3
<b>Summa uppskjuten skatt</b>	<b>6,1</b>	<b>2,3</b>
<b>Totalt redovisad skatteintäkt/kostnad</b>	<b>-79,4</b>	<b>-132,1</b>
	<b>2018</b>	<b>2017</b>
<b>Avstämning av effektiv skattesats</b>		
Resultat före skatt	458,8	1144,8
Skatt enligt gällande skattesats	-100,9	-251,9
Skatt hänförlig till ändrade skattesatser	-0,2	-
Skatt ej avdragsgilla kostnader	-2,1	-1,7
Skatt ej skattepliktiga intäkter	19,5	119,5
Skatt hänförlig till tidigare år	0,8	2,0
Upplösning av uppskjuten skatteskuld	3,5	-
<b>Summa skatt på årets resultat</b>	<b>-79,4</b>	<b>-132,1</b>
Gällande skattesats, procent	22%	22%
Effektiv skattesats, procent	17,3%	11,5%

**Not 15 Skatter, forts.**

Redovisade uppskjutna skattefordringar och skatteskulder kan hänföras till följande.

31 december	Uppskjuten skattefordran		Uppskjuten skatteskuld		Netto	
	2018	2017	2018	2017	2018	2017
Fordringar	-5,0	-1,6	-	-	-5,0	-1,6
Skulder	-	-	2,5	5,1	2,5	5,1
<b>Uppskjuten skattefordran (-) / uppskjuten skatteskuld (+)</b>	<b>-5,0</b>	<b>-1,6</b>	<b>2,5</b>	<b>5,1</b>	<b>-2,5</b>	<b>3,5</b>
Kvittning	-	-	-	-	-	-
<b>Netto uppskjuten skattefordran (-) / uppskjuten skatteskuld (+)</b>	<b>-5,0</b>	<b>-1,6</b>	<b>2,5</b>	<b>5,1</b>	<b>-2,5</b>	<b>3,5</b>

Bolaget har inga temporära skillnader med skattemässig effekt i koncern- och intresseföretag.

**Förändring av uppskjuten skatt i temporära skillnader.**

	Belopp vid årets ingång	Redovisat i eget kapital	Redovisat över RR	Belopp vid årets utgång
Fordringar	1,6	-	3,4	5,0
Skulder	-5,1	-	2,6	-2,5
<b>Uppskjuten skattefordran (-) / skatteskuld (+)</b>	<b>-3,5</b>	<b>-</b>	<b>6,0</b>	<b>2,5</b>

<b>Not 16</b>	<b>Goodwill</b>
---------------	-----------------

	2018	2017
Ingående och utgående anskaffning	144,4	144,4
Ingående och utgående avskrivning	-144,4	-144,4
<b>Redovisat värde vid årets slut</b>	<b>0,0</b>	<b>0,0</b>

**Not 17** Andra immateriella tillgångar

	Internt upparbetade IT-system	Förvärvade IT-system	Förvärvade kund- baserade tillgångar	Totalt
<b>Akkumulerade anskaffningsvärden</b>				
Ingående anskaffningsvärden 2018-01-01	142,4	26,5	322,8	491,7
Årets anskaffningar	-	-	-	-
<b>Utgående anskaffningsvärden 2018-12-31</b>	<b>142,4</b>	<b>26,5</b>	<b>322,8</b>	<b>491,7</b>
Ingående anskaffningsvärden 2017-01-01	142,4	26,5	322,8	491,7
Årets anskaffningar	-	-	-	-
<b>Utgående anskaffningsvärden 2017-12-31</b>	<b>142,4</b>	<b>26,5</b>	<b>322,8</b>	<b>491,7</b>
<b>Akkumulerade avskrivningar</b>				
Ingående avskrivningar 2018-01-01	-67,8	-10,0	-322,8	-400,6
Årets avskrivningar	-	-1,7	-	-1,7
<b>Utgående avskrivningar 2018-12-31</b>	<b>-67,8</b>	<b>-11,7</b>	<b>-322,8</b>	<b>-402,3</b>
Ingående avskrivningar 2017-01-01	-67,8	-8,2	-322,8	-398,8
Årets avskrivningar	-	-1,8	-	-1,8
<b>Utgående avskrivningar 2017-12-31</b>	<b>-67,8</b>	<b>-10,0</b>	<b>-322,8</b>	<b>-400,6</b>
<b>Akkumulerade nedskrivningar</b>				
Ingående nedskrivningar 2018-01-01	-74,6	-	-	-74,6
Årets nedskrivningar	-	-10,5	-	-10,5
<b>Utgående nedskrivningar 2018-12-31</b>	<b>-74,6</b>	<b>-10,5</b>	<b>-</b>	<b>-85,1</b>
Ingående nedskrivningar 2017-01-01	-74,6	-	-	-74,6
<b>Utgående nedskrivningar 2017-12-31</b>	<b>-74,6</b>	<b>-</b>	<b>-</b>	<b>-74,6</b>
<b>Redovisade värden</b>				
2017-12-31	0,0	16,5	0,0	16,5
<b>2018-12-31</b>	<b>0,0</b>	<b>4,3</b>	<b>0,0</b>	<b>4,3</b>

**Not 18 Aktier och andelar i koncernföretag**

Företagets namn	Organisations-nummer	Säte	Antal aktier och andelar	Ägarandel	Bokfört värde fastigheter <sup>1)</sup>	Marknadsvärde fastigheter <sup>1)</sup>	Eget kapital 2018-12-31 <sup>1)</sup>	Varav resultat 2018 <sup>1)</sup>	Bokfört värde 2018-12-31 <sup>2)</sup>	Verkligt värde <sup>2)</sup>
Försäkringsaktiebolaget Agria (publ)	516401-8003	Stockholm	40 000	100	-	-	378,9	148,6	823,8	1 071,5
Länsförsäkringar Sak Fastighets AB	556683-6416	Stockholm	1 000	100	342,9	1 036,9	342,9	-0,1	68,0	1 036,8
Länsförsäkringar Gruppplivförsäkrings AB (publ)	516401-6692	Stockholm	28 000	100	-	-	71,3	37,7	238,8	71,3
Utile Dulci 2 HB	916601-0067	Stockholm	2 176	54,4	1 263,3	3 200,0	1 285,5	101,2	813,9	1 732,7
<b>Summa 2018-12-31</b>							<b>2 078,6</b>	<b>287,4</b>	<b>1 944,5</b>	<b>3 912,3</b>
Summa 2017-12-31							2 039,8	314,2	1 949,3	3 506,6

<sup>1)</sup> 100% av koncernföretagens bokförda värde och marknadsvärde av fastigheter samt eget kapital och resultat.

<sup>2)</sup> Länsförsäkringar Saks bokförda värde och ägarandel av verkligt värde.

Samtliga aktier och andelar i koncernföretag är noterade.

Anskaffningsvärde	2018-12-31	2017-12-31
Ingående balans	2 049,3	1 968,9
Försäljning av andelar i Utile Dulci 2 HB	-	-
Uttag från handelsbolag	-59,8	-54,4
Resultatandel i handelsbolag	55,0	40,5
Ändrad redovisningsprincip handelsbolag	-	94,3
<b>Utgående balans</b>	<b>2 044,5</b>	<b>2 049,3</b>

Akkumulerade nedskrivningar	2018-12-31	2017-12-31
Ingående balans	-100,0	-100,0
<b>Utgående balans</b>	<b>-100,0</b>	<b>-100,0</b>
<b>Redovisat värde</b>	<b>1 944,5</b>	<b>1 949,3</b>

**Not 19 Räntebärande värdepapper emitterade av koncernföretag och lån till koncernföretag**

	2018-12-31	2017-12-31
Noterade obligationer, Länsförsäkringar Hypotek AB (publ)	97,9	134,4
Noterade obligationer, Länsförsäkringar Bank AB (publ)	-	15,1
<b>Summa</b>	<b>97,9</b>	<b>149,5</b>

**Not 20 Aktier och andelar i intresseföretag**

Företagets namn	Organisations-nummer	Säte	Antal aktier/ andelar	Ägarandel	Eget kapital 2018-12-31 <sup>2)</sup>	Varav resultat 2018 <sup>2)</sup>	Bokfört värde 2018-12-31 <sup>3)</sup>	Bokfört värde 2017-12-31 <sup>3)</sup>	Verkligt värde <sup>3)</sup>
Länsförsäkringsbolagens Fastighets HB Humlegården	916604-6459	Stockholm	188 722	29,1	-	-	0,0	0,0	0,0
CAB Group AB	556131-2223	Örebro	1 582	28,8	118,1	32,6	10,7	10,7	42,0
European Alliance Partners Company AG <sup>3)</sup>	CH-0203026423-1	Zürich	9 248	12,5	82,9	2,3	6,0	6,0	10,4
<b>Summa 2018-12-31</b>							<b>16,7</b>	<b>16,7</b>	<b>52,4</b>

<sup>1)</sup> Anledningen till varför European Alliance Partners Company AG klassificeras som intresseföretag trots att ägarandelen understiger 20 procent är att Länsförsäkringar Sak anses ha ett betydande inflytande i bolaget. Länsförsäkringar Sak är representerat i bolagets styrelse och har rättighet att delta i alla beslut som fattas, inklusive strategiska frågor och frågor som rör riktlinjer, budget och verksamhetsplaner. Vidare sker ett stort utbyte av information med bolaget.

<sup>2)</sup> 100% av intresseföretagens eget kapital och resultat.

<sup>3)</sup> Länsförsäkringar Saks bokförda värde och ägarandel av verkligt värde.

Samtliga aktier och andelar är noterade.

Anskaffningsvärde	2018-12-31	2017-12-31
Ingående balans	16,7	16,7
Tillkommande och avgående tillgångar	-	-
<b>Utgående balans</b>	<b>16,7</b>	<b>16,7</b>
<b>Redovisat värde</b>	<b>16,7</b>	<b>16,7</b>
<b>Verkligt värde</b>	<b>52,4</b>	<b>46,2</b>

**Finansiell information i sammandrag avseende intresseföretagen**

Uppgifterna avser Länsförsäkringar Saks ägarandel.

	2018-12-31	2017-12-31
Intäkter	98,2	86,7
Resultat	9,7	7,0
Tillgångar	86,9	76,6
Skulder	42,5	30,4
Eget kapital	44,4	46,1



Not 21	Aktier och andelar	
	2018-12-31	2017-12-31
Noterade aktier och andelar	433,0	496,9
Onoterade aktier och andelar	42,4	40,2
<b>Summa</b>	<b>475,4</b>	<b>537,1</b>
Verkligt värde	475,4	537,1
Anskaffningsvärde	435,5	482,4

Not 22	Obligationer och andra räntebärande värdepapper	
	2018-12-31	2017-12-31
<b>Emittent</b>		
Svenska staten	0,5	207,9
Svenska bostadsinstitut	838,3	1 167,6
Övriga svenska emittenter	531,7	886,4
Utländska stater	20,4	0,0
Övriga utländska emittenter	999,5	952,8
<b>Summa</b>	<b>2 390,4</b>	<b>3 214,7</b>
Upplupet anskaffningsvärde	2 324,4	3 171,4
<b>Marknadsstatus</b>		
Noterade värdepapper	2 141,8	3 026,4
Onoterade värdepapper	248,6	188,3
<b>Summa</b>	<b>2 390,4</b>	<b>3 214,7</b>
<b>Bokförda värden jämfört med nominellt belopp</b>		
<b>Summa överstigande belopp</b>	<b>45,5</b>	<b>174,5</b>
<b>Summa understigande belopp</b>	<b>-0,5</b>	<b>-0,1</b>

Not 23	Derivat			
	Verkliga värden 2018-12-31	Nominellt belopp 2018-12-31	Verkliga värden 2017-12-31	Nominellt belopp 2017-12-31
<b>Derivatinstrument med positiva värden eller värde noll</b>				
Aktierelaterade derivat	0,0	0,0	0,0	0,0
Ränterelaterade derivat	0,1	397,6	6,8	761,0
Valutarelaterade derivat	9,4	975,1	28,4	1 454,4
	<b>9,5</b>	<b>1 372,7</b>	<b>35,2</b>	<b>2 215,4</b>
<b>Derivatinstrument med negativa värden</b>				
Aktierelaterade derivat	0,0	0,0	0,0	0,0
Ränterelaterade derivat	0,1	54,7	0,3	108,2
Valutarelaterade derivat	5,0	158,4	11,5	596,8
	<b>5,1</b>	<b>213,1</b>	<b>11,8</b>	<b>705,0</b>

Not 24	Upplysning om kvittning	
Tabellen visar finansiella instrument som omfattas av ett rättsligt bindande ramavtal om nettning eller liknande avtal, tillsammans med relaterade säkerheter. Bolaget har ISDA- och CSA-avtal med samtliga derivatmotparter vilket innebär att samtliga exponeringar täcks av dessa typer av avtal. Avtalen ger parterna rätt att kvitta skulder och fordringar		
i händelse av betalningsinställelse eller insolvens. Nettobeloppet utgörs av de belopp som i händelse av betalningsinställelse eller insolvens skulle erhållas om beloppet är en tillgång, eller betalas, om beloppet är en skuld.		

Finansiella tillgångar och skulder som kvittas eller lyder under nettningsavtal						
2018-12-31	Bruttobelopp	Kvittade i balansräkningen	Nettobelopp i balansräkningen	Relaterade belopp som inte kvittas i balansräkningen		Nettobelopp
				Ramavtal om nettning	Säkerheter Erhållna (-) / Ställda (+)	
<b>Tillgångar</b>						
Derivat	9,5	-	9,5	-3,4	-	6,1
<b>Skulder</b>						
Derivat	-5,1	-	-5,1	3,4	11,8	10,1
<b>Totalt</b>	<b>4,4</b>	<b>-</b>	<b>4,4</b>	<b>-</b>	<b>11,8</b>	<b>16,2</b>

Finansiella tillgångar och skulder som kvittas eller lyder under nettningsavtal						
2017-12-31	Bruttobelopp	Kvittade i balansräkningen	Nettobelopp i balansräkningen	Relaterade belopp som inte kvittas i balansräkningen		Nettobelopp
				Ramavtal om nettning	Säkerheter Erhållna (-) / Ställda (+)	
<b>Tillgångar</b>						
Derivat	35,2	-	35,2	-5,4	-15,8	14,0
<b>Skulder</b>						
Derivat	-11,8	-	-11,8	5,4	3,9	-2,5
<b>Totalt</b>	<b>23,4</b>	<b>-</b>	<b>23,4</b>	<b>-</b>	<b>-11,9</b>	<b>11,5</b>

<b>Not 25 Fordringar avseende direkt försäkring</b>			
	2018-12-31	2017-12-31	
Fordringar på försäkringstagare	306,1	334,0	
Fordringar på försäkringsmäklare	11,1	12,7	
Fordringar på försäkringsföretag	7,4	13,0	
<b>Summa</b>	<b>324,6</b>	<b>359,7</b>	

<b>Not 26 Övriga fordringar</b>			
	2018-12-31	2017-12-31	
Fordringar avseende koncernföretag	861,8	498,0	
Fordran på moderbolag	81,1	85,9	
Övriga fordringar	32,6	11,0	
<b>Summa</b>	<b>975,5</b>	<b>594,9</b>	

Övergången från IAS 39 till IFRS 9 innebär att reservering för kreditförluster för övriga fordringar gjordes om 0 Mkr per 2018-01-01. Reserveringen uppgår per 2018-12-31 till 0 Mkr. Samtliga exponeringar ligger i stadiet 1.

<b>Not 27 Förutbetalda anskaffningskostnader</b>			
	2018-12-31	2017-12-31	
Ingående förutbetalda anskaffningskostnader	49,0	16,8	
Årets avskrivning	-104,5	-71,5	
Årets aktivering	100,7	103,8	
<b>Summa</b>	<b>45,2</b>	<b>49,0</b>	
Ingående Återförsäkrarens andel av förutbetalda anskaffningskostnader	4,9	0,1	
Årets avskrivning	-8,8	-3,0	
Årets aktivering	6,9	7,0	
<b>Summa</b>	<b>3,0</b>	<b>4,9</b>	
<b>Totalt</b>	<b>42,2</b>	<b>44,1</b>	

Samtliga anskaffningskostnader har en avskrivningstid inom ett år.

<b>Not 28 Övriga förutbetalda kostnader och upplupna intäkter</b>			
	2018-12-31	2017-12-31	
Övriga upplupna intäkter	1,5	1,3	
Övriga förutbetalda kostnader	6,1	11,9	
<b>Summa</b>	<b>7,6</b>	<b>13,2</b>	

<b>Not 29 Obeskattade reserver</b>			
	2018	2017	
Säkerhetsreserver	1138,8	1138,8	
Periodiseringsfonder			
Avsättning tax 2013	-	16,7	
Avsättning tax 2014	-	10,0	
Avsättning tax 2015	-	39,6	
Avsättning tax 2016	-	49,7	
Avsättning tax 2017	-	14,8	
Avsättning tax 2018	-	105,0	
Utgående balans 31 december	-	235,8	
<b>Summa</b>	<b>1138,8</b>	<b>1374,6</b>	

<b>Not 30 Ej intjänade premier och kvardröjande risk</b>							
	2018-12-31			2017-12-31			
	Brutto	Återförsäkrarens andel	Netto	Brutto	Återförsäkrarens andel	Netto	
<i>Ej intjänade premier</i>							
Ingående balans	616,1	91,3	524,8	605,8	63,4	542,4	
Avsättningar under perioden	-4,5	32,8	-37,3	14,0	27,8	-13,8	
Valutakursförändring	21,0	-	21,0	-3,7	0,1	-3,8	
<b>Utgående balans</b>	<b>632,6</b>	<b>124,1</b>	<b>508,5</b>	<b>616,1</b>	<b>91,3</b>	<b>524,8</b>	
<i>Kvardröjande risk</i>							
Ingående balans	1,3	-	1,3	1,7	-	1,7	
Avsättningar under perioden	-0,5	-	-0,5	-0,4	-	-0,4	
<b>Utgående balans</b>	<b>0,8</b>	<b>-</b>	<b>0,8</b>	<b>1,3</b>	<b>-</b>	<b>1,3</b>	
<b>Summa ej intjänade premier och kvardröjande risk</b>	<b>633,4</b>	<b>124,1</b>	<b>509,3</b>	<b>617,4</b>	<b>91,3</b>	<b>526,1</b>	

<b>Not 31</b>	<b>Oreglerade skador</b>
---------------	--------------------------

	2018-12-31			2017-12-31		
	Brutto	Återförsäkrades andel	Netto	Brutto	Återförsäkrades andel	Netto
Inträffade och rapporterade skador	4 530,7	4 467,9	62,7	4 883,4	3 176,0	1 707,4
Inträffade men ej rapporterade skador	7 213,0	5 880,9	1 332,1	7 153,7	5 739,1	1 414,6
Skadelivräntor	1 650,7	-	1 650,7	1 662,4	1 419,0	243,5
Skaderegleringskostnad	208,1	-	208,1	220,1	-	220,1
<b>Summa ingående balans</b>	<b>13 602,5</b>	<b>10 348,8</b>	<b>3 253,7</b>	<b>13 919,6</b>	<b>10 334,1</b>	<b>3 585,5</b>
Periodens avsättning	-43,7	14,8	-58,5	-139,8	7,3	-147,1
Valutakursförändring	30,2	13,5	16,7	-0,7	7,5	-8,2
Ränteomvärderingseffekt för skadelivräntor	8,2	-	8,2	5,9	-	5,9
Beståndsoverlåtelse	-	-	-	-182,4	-	-182,4
<b>Summa årets förändring</b>	<b>-5,3</b>	<b>28,3</b>	<b>-33,6</b>	<b>-317,0</b>	<b>14,8</b>	<b>-331,8</b>
Inträffade och rapporterade skador	4 579,3	4 443,7	135,7	4 530,7	4 468,0	62,7
Inträffade men ej rapporterade skador	7 268,7	5 933,4	1 335,3	7 213,1	5 880,9	1 332,2
Skadelivräntor	1 545,7	-	1 545,7	1 650,7	-	1 650,7
Skaderegleringskostnad	203,5	-	203,5	208,1	-	208,1
<b>Summa utgående balans</b>	<b>13 597,2</b>	<b>10 377,1</b>	<b>3 220,1</b>	<b>13 602,6</b>	<b>10 348,9</b>	<b>3 253,7</b>

För skadelivräntor används den av EIOPA definierade diskonteringsräntekurvan. Den är framtagen för att motsvara riskfria räntesatser för relevanta durationer och baseras på marknadsnoteringar för svenska swapräntor. Därtill finns ett makroekonomiskt antagande om en långsiktig ränta på 4,05%. Övrig försäkring diskonteras inte.

<b>Not 32</b>	<b>Pensioner och liknande förpliktelser</b>
---------------	---

	2018-12-31	2017-12-31	Antaganden för förmånsbestämda förpliktelser	2018	2017
Avsatt till pension	2,6	2,8	Diskonteringsränta	-	0,50%
Avsättning till förtida uttag enligt pensionsavtal	-	2,4	Andel som bedöms att frivilligt gå i pension vid 62 års ålder	-	50,0%
Övrig avsättning	18,4	14,2	Framtida löneökning	-	2,50%
<b>Summa avsättningar för pension</b>	<b>21,0</b>	<b>19,4</b>			

Avsättning till pension 2,6 (2,8) Mkr omfattas av Tryggandelagen

#### Förmånsbestämda pensionsplaner

Bolaget har en förmånsbestämd pensionsplan som är ett pensionsavtal från 2006 för försäkringsbranschen. Personer som är födda 1955 eller tidigare kan frivilligt gå i pension vid 62 års ålder. Villkoren för denna plan är utformade så, att som pension erhålls cirka 65 procent av den pensionsmedförande lönen vid 62 års ålder. Avsättningen är aktuariellt beräknad enligt de försäkringstekniska riktlinjer och beräkningsgrunder som tillämpas för individuellt utfärdad livförsäkring. Beräkningarna utgår från en sammanställning avseende ålder och årlig pension beräknad som ett genomsnitt per åldersgrupp.

Utöver denna plan finns ett antal mindre planer som nästan enbart omfattar anställda som redan uppnått pensionsåldern. Dessa planer omfattar ålderspension samt i en del fall även efterlevandepension. Pensionsbeloppen utgår i förhållande till slutlönen vid pensioneringen och är i de allra flesta fall livsvariga. I de fall uppräknings av pensionen är avtalad följer koncernen de normer som Försäkringsbranschens Pensionskassa (FPK) tillämpar.

#### Avgiftsbestämda pensionsplaner

Avgiftsbestämda pensionsplaner är planer enligt vilka företaget betalar fastställda avgifter till en separat juridisk enhet och har inte någon rättslig eller informell förpliktelse att betala ytterligare avgifter. Bolagets utbetalningar avseende avgiftsbestämda planer redovisas som kostnad under den period när de anställda utfört de tjänster som avgiften avser. Här redovisas främst avgifter till Försäkringsbranschens Pensionskassa (FPK). Denna plan omfattar alla anställda utom ett fåtal som har individuella lösningar. FTP-planen genom försäkring i Försäkringsbranschens Pensionskassa (FPK) är en förmånsbestämd pensionsplan som omfattar flera arbetsgivare. Denna pensionsplan innebär enligt IAS 19, Ersättningar till anställda, att ett företag som huvudregel redovisar sin proportionella andel av den förmånsbestämda pensionsförpliktelsen samt av de förvaltningstillgångar och kostnader som är förbundna med pensionsförpliktelsen. Avgifter för 2019 avseende FTP-planen förväntas uppgå till 19,3 Mkr.

	2018	2017
Kostnad för avgiftsbestämda planer	31,6	31,3

<b>Not 33</b>	<b>Övriga avsättningar</b>
---------------	----------------------------

	2018-12-31	2017-12-31
Avsättning för åtagande enligt avtal	9,8	9,5
Övriga avsättningar	2,0	1,8
<b>Summa</b>	<b>11,8</b>	<b>11,3</b>

<b>Not 34</b>	<b>Skulder avseende direkt försäkring</b>
---------------	---

	2018-12-31	2017-12-31
Skulder till försäkringstagare	577,9	287,0
Skulder till försäkringsmäklare	6,8	4,1
Skulder till försäkringsföretag	2,6	307,9
<b>Summa</b>	<b>587,3</b>	<b>599,0</b>

Not 35 Övriga skulder		
	2018-12-31	2017-12-31
Skulder avseende koncernföretag	64,4	61,3
Skuld till moderbolaget	157,2	312,2
Skulder avseende Länsförsäkringar Liv Försäkrings AB	0,4	0,4
Övriga skulder	29,8	51,7
<b>Summa</b>	<b>251,8</b>	<b>425,6</b>

Not 36 Övriga upplupna kostnader och förutbetalda intäkter		
	2018-12-31	2017-12-31
Premier, influtna ej förfallna	93,1	105,8
Upplupen semester- och övertidsersättning	13,3	12,5
Övriga upplupna kostnader	35,0	30,2
<b>Summa</b>	<b>141,4</b>	<b>148,5</b>

Not 37 Klassificering av finansiella tillgångar och skulder								
---	--	--	--	--	--	--	--	--

2018-12-31	Finansiella tillgångar värderade till verkligt värde via resultaträkningen		Finansiella tillgångar värderade till upplupet anskaffningsvärde	Finansiella tillgångar värderade till verkligt värde via övrigt totalresultat		Summa redovisat värde	Verkligt värde	
	Värderade till verkligt värde via resultaträkningen	Egetkapital-instrument		Skuldinstrument värderade till verkligt värde via övrigt totalresultat	Egetkapital-instrument			
<b>TILLGÅNGAR</b>								
Räntebärande värdepapper emitterade av koncernföretag och lån till koncernföretag	97,9	-	-	-	-	97,9	97,9	
Aktier och andelar	433,0	-	-	-	42,4	475,4	475,4	
Obligationer och andra räntebärande värdepapper	2 390,4	-	-	-	-	2 390,4	2 390,4	
Derivat	9,5	-	-	-	-	9,5	9,5	
Övriga finansiella placeringstillgångar	-	-	-	-	-	-	-	
Övriga fordringar	-	-	952,8	-	-	952,8	952,8	
Kassa och bank	-	-	110,1	-	-	110,1	110,1	
Förutbetalda kostnader och upplupna intäkter	-	-	0,2	-	-	0,2	0,2	
<b>Summa</b>	<b>2 930,8</b>	<b>-</b>	<b>1 063,1</b>	<b>-</b>	<b>42,4</b>	<b>4 036,3</b>	<b>4 036,3</b>	

	Finansiella skulder värderade till verkligt värde via resultaträkningen	Finansiella skulder värderade till upplupet anskaffningsvärde	Summa redovisat värde	Verkligt värde
<b>SKULDER</b>				
Derivat	5,1	-	5,1	5,1
Övriga skulder	-	232,7	232,7	232,7
Upplupna kostnader och förutbetalda intäkter	-	17,0	17,0	17,0
<b>Summa</b>	<b>5,1</b>	<b>249,7</b>	<b>254,8</b>	<b>254,8</b>

Det redovisade värdet på tillgångar klassificerade som Finansiella tillgångar värderade till upplupet anskaffningsvärde samt skulder klassificerade som Finansiella skulder värderade till upplupet anskaffningsvärde utgörs av en rimlig approximation av verkligt värde utifrån tillgångarnas och skuldernas anskaffningsvärden då dessa tillgångar och skulder har korta löptider.

2017-12-31	Finansiella tillgångar värderade till verkligt värde via resultaträkningen			Summa redovisat värde	Verkligt värde
	Finansiella tillgångar värderade enligt Fair value option	Innehav för handelsändamål	Lånefordringar och kundfordringar		
<b>TILLGÅNGAR</b>					
Räntebärande värdepapper emitterade av koncernföretag och lån till koncernföretag	149,5	-	-	149,5	149,5
Aktier och andelar	537,1	-	-	537,1	537,1
Obligationer och andra räntebärande värdepapper	3 214,7	-	-	3 214,7	3 214,7
Derivat	-	35,2	-	35,2	35,2
Övriga finansiella placeringstillgångar	-	-	-	-	-
Övriga fordringar	-	-	595,2	595,2	595,2
Kassa och bank	-	-	136,7	136,7	136,7
Förutbetalda kostnader och upplupna intäkter	-	-	4,0	4,0	4,0
<b>Summa</b>	<b>3 901,3</b>	<b>35,2</b>	<b>735,9</b>	<b>4 672,4</b>	<b>4 672,4</b>

**Not 37 Klassificering av finansiella tillgångar och skulder, forts.**

	Finansiella skulder värderade till verkligt värde via resultaträkningen		Summa redovisat värde	Verkligt värde
	Innehav för handelsändamål	Andra finansiella skulder		
<b>SKULDER</b>				
Derivat	11,8	-	11,8	11,8
Övriga skulder	-	409,4	409,4	409,4
Upplupna kostnader och förutbetalda intäkter	-	13,6	13,6	13,6
<b>Summa</b>	<b>11,8</b>	<b>423,0</b>	<b>434,8</b>	<b>434,8</b>

Det verkliga värdet på tillgångar klassificerade som Lånefordringar och kundfordringar samt skulder klassificerade som Andra finansiella skulder utgörs av en rimlig approximation av verkligt värde utifrån tillgångarnas och skuldernas anskaffningsvärden då dessa tillgångar och skulder har korta löptider.

**Värderingsmetoder för verkligt värde**

I tabellen framgår finansiella tillgångar och skulder som värderas till verkligt värde i rapport över finansiell ställning utifrån använda värderingsmetoder där:

- Nivå 1 avser värden som fastställs från noterade kurser på en aktiv marknad.
- Nivå 2 avser värden som fastställs genom beräknade värden på observerbara marknadsnoteringar.
- Nivå 3 avser värden som bygger på egna antaganden och bedömningar.

TILLGÅNGAR	2018-12-31				2017-12-31			
	Nivå 1	Nivå 2	Nivå 3	Summa redovisat värde	Nivå 1	Nivå 2	Nivå 3	Summa redovisat värde
Räntebärande värdepapper emitterade av koncernföretag och lån till koncernföretag	97,9	-	-	97,9	149,5	-	-	149,5
Aktier och andelar	433,0	-	42,4	475,4	496,9	-	40,2	537,1
Obligationer och andra räntebärande värdepapper	2 141,8	-	248,6	2 390,4	3 026,4	-	188,3	3 214,7
Derivat	0,1	9,4	-	9,5	0,5	34,7	-	35,2
Övriga finansiella placeringstillgångar	-	-	-	-	-	-	-	-
<b>SKULDER</b>								
Derivat	0,1	5,0	-	5,1	0,2	11,6	-	11,8

Det gjordes inte några väsentliga överföringar mellan nivå 1 och nivå 2 under 2018, och inte heller under 2017. Under 2018 och under 2017 förekom inte några överföringar från nivå 3.

Aktier och andelar i nivå 3 värderas till eget kapital per aktie utifrån senaste bolagsrapport. Avlistade bolag på obestånd värderas till noll, om annan notering inte kan hittas.

Obligationer och andra räntebärande värdepapper vilka ej är noterade på en aktiv marknad utgörs av räntebärande onoterade lån, dessa värderas genom användande av icke observerbara marknadsdata och klassificeras i värderingsnivå 3. Värderingen görs av externa förvaltare utifrån vedertagna värderingsmodeller vilka innebär att de underliggande innehav som utställaren av lånet innehar värderas utifrån relevanta observerbara marknadspriser då sådana finns samt för innehav vilka marknadspriser ej finns att

tillgå till ett verkligt värde som motsvaras av anskaffningsvärdet justerat för eventuella nedskrivningar.

Vinster och förluster redovisas i resultaträkningen under Kapitalavkastning intäkter respektive kostnader.

**Aktier och andelar i koncernföretag som värderas till anskaffningsvärde i balansräkningen**

Verkligt värde (nivå 3) på aktier och andelar i koncernföretag har värderats till eget kapital per aktie utifrån senaste bolagsrapport och i förekommande fall plus kvarstående förvärd goodwill alternativt övervärden i fastigheter.

Förändring nivå 3	Aktier och andelar	Obligationer och andra räntebärande värdepapper	Totalt
Öppningsbalans 2017-01-01	37,8	149,1	186,9
Förvärv	-	35,2	35,2
Avyttringar	-	-	-
Redovisat i årets resultat	2,4	4,0	6,4
Förflyttning till nivå 3	-	-	-
<b>Utgående balans 2017-12-31</b>	<b>40,2</b>	<b>188,3</b>	<b>228,5</b>
Öppningsbalans 2018-01-01	40,2	188,3	228,5
Förvärv	-	61,0	61,0
Avyttringar	-	-15,4	-15,4
Redovisat i årets resultat	2,2	14,7	16,9
Förflyttning till nivå 3	-	-	-
<b>Utgående balans 2018-12-31</b>	<b>42,4</b>	<b>248,6</b>	<b>291,0</b>

Länsförsäkringar Sak har börjat tillämpa IFRS 9 Finansiella instrument från och med 1 januari 2018. Ändringar i redovisningsprinciper hänförliga till införandet av IFRS 9 framgår i not 1 Redovisningsprinciper.

#### Klassificering av finansiella tillgångar och skulder enligt IFRS 9

Mkr	Bokfört värde 2018-01-01	Kategori enligt IAS 39	Kategori enligt IFRS 9
<b>Tillgångar</b>			
Räntebärande värdepapper emitterade av koncernföretag och lån till koncernföretag	149,5	Finansiella tillgångar värderade enligt Fair value option	Verkligt värde via resultatet
Aktier och andelar	537,1		
Varav aktier och andelar av strategisk karaktär	40,2	Finansiella tillgångar värderade enligt Fair value option	Verkligt värde via övrigt totalresultat
Varav övriga aktier och andelar	496,9	Finansiella tillgångar värderade enligt Fair value option	Verkligt värde via resultatet
Obligationer och andra räntebärande värdepapper	3 214,7	Finansiella tillgångar värderade enligt Fair value option	Verkligt värde via resultatet
Derivat	35,2	Innehav för handelsändamål	Verkligt värde via resultatet
Övriga fordringar	595,2	Lånefordringar och kundfordringar	Upplupet anskaffningsvärde
Kassa och bank	136,7	Lånefordringar och kundfordringar	Upplupet anskaffningsvärde
Förutbetalda kostnader och upplupna intäkter	4,0	Lånefordringar och kundfordringar	Upplupet anskaffningsvärde
<b>Summa tillgångar</b>	<b>4 672,4</b>		
<b>Skulder</b>			
Derivat	11,8	Innehav för handelsändamål	Verkligt värde via resultatet
Övriga skulder	409,4	Andra finansiella skulder	Upplupet anskaffningsvärde
Upplupna kostnader och förutbetalda intäkter	13,6	Andra finansiella skulder	Upplupet anskaffningsvärde
<b>Summa skulder</b>	<b>434,8</b>		

Förväntade kreditförluster redovisas på posterna Kassa och bank och Övriga fordringar värderade till upplupet anskaffningsvärde och ackumulerade reserveringar uppgår till noll eller nära noll.

**Not 39** Förväntade återvinnings- och regleringstider, belopp som förväntas återvinnas

	2018-12-31			2017-12-31		
	Högst 1 år	Längre än 1 år	Totalt	Högst 1 år	Längre än 1 år	Totalt
<b>TILLGÅNGAR</b>						
Goodwill	-	-	-	-	-	-
Andra immateriella tillgångar	1,8	2,5	4,3	1,8	14,7	16,5
Aktier och andelar i koncernföretag	-	1 944,5	1 944,5	-	1 949,3	1 949,3
Aktier och andelar i intresseföretag	-	16,7	16,7	-	16,7	16,7
Räntebärande värdepapper emitterade av koncernföretag och lån till koncernföretag	97,9	-	97,9	53,1	96,4	149,5
Aktier och andelar	-	475,4	475,4	-	537,1	537,1
Obligationer och andra räntebärande värdepapper	336,4	2 054,0	2 390,4	588,3	2 626,4	3 214,7
Derivat	9,5	-	9,5	35,2	-	35,2
Övriga finansiella tillgångar	-	-	-	-	-	-
Depåer hos företag som avgivit återförsäkring	85,0	-	85,0	51,6	-	51,6
Återförsäkrarens andel av försäkringstekniska avsättningar	908,1	9 593,1	10 501,2	1 072,6	9 367,6	10 440,2
Fordringar avseende direktförsäkringar	324,6	-	324,6	359,7	-	359,7
Fordringar avseende återförsäkring	575,6	-	575,6	280,6	-	280,6
Övriga fordringar	975,5	-	975,5	594,9	-	594,9
Uppskjuten skattefordran	-	5,0	5,0	-	1,6	1,6
Materiella tillgångar	0,9	2,1	3,0	1,3	2,4	3,7
Kassa och bank	110,1	-	110,1	136,7	-	136,7
Förutbetalda kostnader och upplupna intäkter	52,8	-	52,8	62,2	-	62,2
<b>Summa tillgångar</b>	<b>3 478,2</b>	<b>14 093,3</b>	<b>17 571,5</b>	<b>3 238,0</b>	<b>14 612,2</b>	<b>17 850,2</b>
<b>SKULDER</b>						
Försäkringstekniska avsättningar	2 472,5	11 758,1	14 230,6	2 507,7	11 712,3	14 220,0
Övriga avsättningar	-	32,8	32,8	-	30,7	30,7
Depåer från återförsäkrare	12,0	-	12,0	16,1	-	16,1
Aktuell skatteskuld	-	46,3	46,3	-	30,8	30,8
Uppskjuten skatteskuld	2,5	-	2,5	2,5	2,6	5,1
Skulder avseende direktförsäkring	587,3	-	587,3	599,0	-	599,0
Skuld avseende återförsäkring	619,3	-	619,3	286,0	-	286,0
Derivat redovisade som skulder	5,1	-	5,1	11,8	-	11,8
Övriga skulder	240,2	11,6	251,8	425,6	-	425,6
Förutbetalda intäkter och upplupna kostnader	144,4	-	144,4	153,4	-	153,4
<b>Summa skulder</b>	<b>4 083,3</b>	<b>11 848,8</b>	<b>15 932,1</b>	<b>4 002,1</b>	<b>11 776,4</b>	<b>15 778,5</b>

Återvinningstiden för värdepapper återspeglar inte likviditeten i portföljen utan slutliga förfall på värdepappren.

**Not 40** Ställda säkerheter och eventalförpliktelser

	2018-12-31 <sup>1)</sup>	2017-12-31 <sup>2)</sup>
<b>Ställda säkerheter</b>		
Registerförda tillgångar för försäkringstagares räkning	3 729,4	3 779,8
<b>Summa</b>	<b>3 729,4</b>	<b>3 779,8</b>

<sup>1)</sup> Tillgångar ställda till förmån för försäkringstagarna för att täcka försäkringstekniska avsättningar i balansräkningen enligt 6 Kap § 11 försäkringsrörelselagen. Beloppet som tas upp som ställda säkerheter motsvarar den försäkringstekniska skulden efter avdrag för återförsäkrarens andel. Samtliga tillgångar upptagna i förmånsregistret uppgår till 8 086 (8 356) Mkr.

<sup>2)</sup> Registerförda tillgångar enligt 6 Kap § 11 försäkringsrörelselagen uppgår till 3 779,8 Mkr. I händelse av obestånd har försäkringstagaren förmånsrätt i de registerförda tillgångarna. Under rörelsens gång har bolaget rätt att föra tillgångar in och ut ur registret så länge som samtliga försäkringsåtaganden är skuldäckta enligt försäkringsrörelselagen så som den var vid utgången av 2017.

	2018-12-31	2017-12-31
<b>Eventalförpliktelse</b>		
Delägare i Utile Dulci 2 HB	42,4	49,4
<b>Summa</b>	<b>42,4</b>	<b>49,4</b>
<b>Åtaganden</b>		
Återstående belopp att investera i placeringstillgångar	209,9	186,0

**Not 41** Upplysningar om närstående**Organisation**

Länsförsäkringar Sak är ett helägt dotterbolag till Länsförsäkringar AB som i sin tur ägs av 23 kundägda länsförsäkringsbolag och 16 socken- och häradsbolag. Gemensam verksamhet bedrivs i Länsförsäkringar AB som bland annat tillhandahåller service till Länsförsäkringar Sak. Detta avser bland annat tjänster som kapitalförvaltning, juridik, ekonomi, säkerhet, personal och utveckling av gemensamma IT-system. Länsförsäkringar Sak säljer även tjänster till Länsförsäkringar Gruppliv. De största områdena är försäkringsadministration, skaderegleringstjänster och produktutveckling. Organisationen innebär att det förekommer ett stort antal löpande transaktioner och ett antal transaktioner av engångskaraktär mellan Länsförsäkringar Sak och Länsförsäkringar AB, systerbolag samt länsförsäkringsbolagen.

**Närstående parter**

Som närstående juridiska personer till Länsförsäkringar Sak räknas samtliga bolag inom Länsförsäkringar AB-koncernen, Länsförsäkringar Mäklarservice AB och länsförsäkringsbolagen med dotterbolag och socken- och häradsbolagen. Nämda bolag utgör tillsammans länsförsäkringsgruppen. Närstående nyckelpersoner är styrelseledamöter och ledande befattningshavare och nära familjemedlemmar till dessa personer och av dem ägda bolag.



## Not 41 Upplysningar om närstående, forts.

### Prissättning

Prissättningen för serviceverksamheten inom länsförsäkringsgruppen baseras på direkta och indirekta kostnader. Totalt sett syftar prissättningen till att fördela kostnader inom företagsgruppen utifrån förbrukning. Gemensamma utvecklingsprojekt och gemensam service är kollektivt finansierade och faktureras utifrån beslutad fördelningsnyckel.

### Avtal

Väsentliga avtal för Länsförsäkringar Sak utgörs i huvudsak av outsourcingavtal med Länsförsäkringar AB rörande kapitalförvaltning, IT, service och utveckling. Vidare har avtal ingåtts med Mäklarservice rörande försäljning och med länsförsäkringsbolagen avseende återförsäkringsavtal för Länsförsäkringsgruppen samt avtal rörande provisioner avseende försäljning, skadereglering samt hantering av återförsäkring. Ytterligare avtal som ingåtts är med Humlegården Fastigheter AB avseende förvaltning av Utile Dulci 2 HB samt handelsbolagsavtal med Länsförsäkringar AB gällande Utile Dulci 2 HB. Länsförsäkringar Sak hyr sina kontorslokaler av moderbolaget Länsförsäkringar AB, som i sin tur hyr dem av fastighetsägaren Utile Dulci 2 HB. Länsförsäkringar Saks ägarandelar är 54,4 procent i Utile Dulci 2 HB.

### Närståendetransaktioner 2017 - Utförelse av affär

Länsförsäkringar Sak har per 2017-12-01 överlåtit ett bestånd av Olycksfall och sjukförsäkring för vuxna till länsförsäkringsbolagen. Per 2017-12-01 beståndsöverläts reserver för oreglerade skador till länsförsäkringsbolagen motsvarande 182 Mkr enligt gemensam värdering mellan parterna. 23 stycken länsförsäkringsbolag deltog i beståndsöverlåtelsen. Länsförsäkringar Sak erhöll ersättning om 260 Mkr för överförd affär.

### Närståendetransaktioner

2018	Intäkter	Kostnader	Fordringar	Skulder
Moderbolag	10,2	254,9	81,1	162,2
Koncernföretag	256,4	-110,5	960,6	64,6
Länsförsäkringar Liv	0,3	0	2,4	0,3
Länsförsäkringsbolag	55,2	176,9	8 575,3	8 795,3
Övriga närstående	5,7	14,3	0,1	9,9

2017	Intäkter	Kostnader	Fordringar	Skulder
Moderbolag	6,0	225,9	85,9	313,6
Koncernföretag	676,1	9,7	660,3	61,6
Länsförsäkringar Liv	1,5	0,0	1,0	0,4
Länsförsäkringsbolag	458,8	219,7	8 542,7	8 166,1
Övriga närstående	0,2	14,8	10,7	10,9

Banktillgodohavande och erhållen intäktsränta från Länsförsäkringar Bank AB uppgår till:

	2018	2017
Likvida medel hos Länsförsäkringar Bank AB	762,5	490,6
Erhållen intäktsränta	-	-

Not 42		Tilläggsupplysningar om resultaträkningens poster per försäkringsklass									
2018	Totalt	Olycksfall, sjukdom	Motorfordon ansvar mot tredje man	Motorfordon övr. klasser	Sjöfart, luftfart, transport	Brand och annan skada på egendom	Allmän ansvarighet	Rätts-skydd	Kredit- och borgers-försäkring	Summa Direkt försäkring	Mottagen återförsäkring
Premieintäkt, brutto	3 689,6	1 087,5	48,0	159,4	116,8	88,7	158,6	2,3	4,6	1 665,9	2 023,7
Försäkringsersättningar, brutto	-2 403,2	-823,1	42,3	-136,1	-57,9	-59,2	-31,8	-3,0	-2,5	-1 071,3	-1 331,9
Driftskostnader, brutto	-476,9	-229,1	-8,8	-19,3	-30,9	-10,4	-29,4	-0,6	-2,7	-331,2	-145,7
Resultat av avgiven återförsäkring	-709,0	-2,3	-86,8	-1,5	-6,7	-9,6	-54,7	-0,2	-0,2	-162,0	-54,7
<b>Resultat</b>	<b>100,5</b>	<b>33,0</b>	<b>-5,3</b>	<b>2,5</b>	<b>21,3</b>	<b>9,5</b>	<b>42,7</b>	<b>-1,5</b>	<b>-0,8</b>	<b>101,4</b>	<b>-0,9</b>
Premieinkomst, brutto	3 684,6	1 093,4	40,2	145,2	118,8	90,5	171,5	2,2	7,3	1 669,1	2 015,5

## Not 43 Väsentliga händelser efter räkenskapsårets utgång

Inga väsentliga händelser efter balansdagen.

## Not 44 Vinstdisposition

Till bolagsstämans föfogande står enligt balansräkningen i Länsförsäkringar Sak Försäkringsaktiebolaget (publ) fritt eget kapital om sammanlagt 296 619 387 kr.

Till bolagsstämans föfogande står följande medel:

Balanserade vinstmedel	34 299 932
Lämnat koncernbidrag	-150 000 000
Skatt på koncernbidrag	33 000 000
Årets resultat	379 319 455
<b>Totalt</b>	<b>296 619 387</b>

Styrelsen föreslår att beloppet disponeras enligt följande:

Till ägaren utdelas	295 000 000
I ny räkning överförs	1 619 387
<b>Totalt</b>	<b>296 619 387</b>

Förslaget om utdelning, som utgör 59 procent av försäkringsföretagets egna kapital, har gjorts med beaktande av reglerna om solvenskapitalkrav enligt försäkringsrörelselagen.

Försäkringsföretagets kapitalkvot enligt Solvens 2 efter föreslagen vinstdisposition uppgår till 228 (221) procent.

Försäkringsföretagets ekonomiska ställning ger inte upphov till annan bedömning än att försäkringsföretaget kan förväntas fullgöra sina förpliktelser på såväl kort som lång sikt.

Styrelsens bedömning är att försäkringsföretagets egna kapital såsom det redovisas i årsredovisningen är tillräckligt stort i förhållande till verksamhetens art, omfattning och risker samt bolagets konsolideringsbehov, likviditet och ställning i övrigt enligt ABL 17:3.

Vad beträffar försäkringsföretagets resultat och ställning i övrigt, hänvisas till efterföljande resultat- och balansräkningar med tillhörande bokslutskommentarer.

Årsredovisningen har godkänts för utfärdande av styrelsen den 7 mars 2019.  
Företagets resultat- och balansräkning blir föremål för fastställelse på årsstämman 2019.

Fredrik Bergström  
*Styrelseordförande*

Mikael Bergström  
*Styrelseledamot*

Henrietta Hansson  
*Styrelseledamot*

Niklas Larsson  
*Styrelseledamot*

Ricard Robbstål  
*Styrelseledamot*

Jan-Olof Thorstensson  
*Styrelseledamot*

Hans Holm  
*Arbetstagarrepresentant*

Linnéa Niklasson  
*Arbetstagarrepresentant*

Ann Sommer  
*Verkställande direktör*

Vår revisionsberättelse har lämnats den 27 mars 2019  
KPMG AB

Gunilla Wernelind  
*Auktoriserad revisor*

# Revisionsberättelse

Till bolagsstämman i Länsförsäkringar Sak Försäkringsaktiebolag (publ), org. nr 502010-9681

## Rapport om årsredovisningen

### Uttalanden

Vi har utfört en revision av årsredovisningen för Länsförsäkringar Sak Försäkringsaktiebolag (publ) för år 2018. Bolagets årsredovisning ingår på sidorna 4–45.

Enligt vår uppfattning har årsredovisningen upprättats i enlighet med lagen om årsredovisning i försäkringsföretag och ger en i alla väsentliga avseenden rättvisande bild av Länsförsäkringar Sak Försäkringsaktiebolag (publ)s finansiella ställning per den 31 december 2018 och av dess finansiella resultat och kassaflöde för året enligt lagen om årsredovisning i försäkringsföretag. Förvaltningsberättelsen är förenlig med årsredovisningens övriga delar.

Vi tillstyrker därför att bolagsstämman fastställer resultaträkningen och balansräkningen.

Våra uttalanden i denna rapport om årsredovisningen är förenliga med innehållet i den kompletterande rapport som har överlämnats till revisionsutskottet i enlighet med revisorsförordningens (537/2014) artikel 11.

### Grund för uttalanden

Vi har utfört revisionen enligt International Standards on Auditing (ISA) och god revisionsssed i Sverige. Vårt ansvar enligt dessa standarder beskrivs närmare i avsnittet Revisorns ansvar. Vi är oberoende i förhållande till Länsförsäkringar Sak Försäkringsaktiebolag (publ) enligt god revisorssed i Sverige och har i övrigt fullgjort vårt yrkesetiska ansvar enligt dessa krav. Detta innefattar att, baserat på vår bästa kunskap och övertygelse, inga förbjudna tjänster som avses i revisorsförordningens (537/2014) artikel 5.1 har tillhandahållits det granskade bolaget eller, i förekommande fall, dess moderföretag eller dess kontrollerade företag inom EU.

Vi anser att de revisionsbevis vi har inhämtat är tillräckliga och ändamålsenliga som grund för våra uttalanden.

### Särskilt betydelsefulla områden

Särskilt betydelsefulla områden för revisionen är de områden som enligt vår professionella bedömning var de mest betydelsefulla för revisionen av årsredovisningen för den aktuella perioden. Dessa områden behandlades inom ramen för revisionen av, och i vårt ställningstagande till, årsredovisningen som helhet, men vi gör inga separata uttalanden om dessa områden.

### Avsättning för oreglerade skador inom försäkringstekniska avsättningar

Se not 31 och redovisningsprinciper på sidan 22 i årsredovisningen för detaljerade upplysningar och beskrivning av området.

### Beskrivning av området

Bolagets avsättning för oreglerade skador inom försäkringstekniska avsättningar uppgår till 13 597,2 Mkr per 31 december 2018, vilket motsvarar 77 procent av bolagets balansomslutning.

Detta är ett område som innefattar betydande bedömningar avseende osäkra framtida utfall, främst avseende tidpunkt och storlek för inträffade skador.

Bolaget använder etablerade aktuariella metoder för beräkningarna av avsättningen för oreglerade skador. Modellernas komplexitet ger dock upphov till risk för fel på grund av otillräcklig/ofullständig data och/eller felaktiga antaganden och/eller felaktiga aktuariella beräkningar.

Bolagets avsättning för oreglerade skador består av ett flertal olika produkter med olika karaktär såsom avvecklingstid, skademönster, antaganden om sjuklighet, inflation, diskonteringsränta, dödlighet (livräntereserven) och omkostnader.

### Hur området har beaktats i revisionen

Vi har bedömt de aktuariella antagandena i reserveringsmetoderna genom att jämföra värderingsantagandena med bolagets egna utredningar, myndighetskrav och branschsiifror.

Vi har stickprovvis testat kontroller i företagsledningens process för bl.a. extrahering av data som input till de aktuariella beräkningarna.

Vi har använt våra interna specialister på aktuariella frågor för att utmana de metoder och antaganden som använts vid prognostisering av kassaflöden och värderingen av avsättningen. Vidare har vi via kontrollberäkningar verifierat att avsättningen är rimlig jämfört med de förväntade avtalsenliga förpliktelseerna.

Vi har också kontrollerat fullständigheten i de underliggande fakta och omständigheter som presenteras i upplysningarna i årsredovisningen och bedömt om informationen är tillräckligt omfattande för att förstå företagsledningens bedömningar.

### Annan information än årsredovisningen

Detta dokument innehåller även annan information än årsredovisningen och återfinns på sidorna 1–3. Det är styrelsen och verkställande direktören som har ansvaret för denna andra information.

Vårt uttalande avseende årsredovisningen omfattar inte denna information och vi gör inget uttalande med bestyrkande avseende denna andra information.

I samband med vår revision av årsredovisningen är det vårt ansvar att läsa den information som identifieras ovan och överväga om informationen i väsentlig utsträckning är oförenlig med årsredovisningen. Vid denna genomgång beaktar vi även den kunskap vi i övrigt inhämtat under revisionen samt bedömer om informationen i övrigt verkar innehålla väsentliga felaktigheter.

Om vi, baserat på det arbete som har utförts avseende denna information, drar slutsatsen att den andra informationen innehåller en väsentlig felaktighet, är vi skyldiga att rapportera detta. Vi har inget att rapportera i det avseendet.

### Styrelsens och verkställande direktörens ansvar

Det är styrelsen och verkställande direktören som har ansvaret för att årsredovisningen upprättas och att den ger en rättvisande bild enligt lagen om årsredovisning i försäkringsföretag. Styrelsen och verkställande direktören

ansvarar även för den interna kontroll som de bedömer är nödvändig för att upprätta en årsredovisning som inte innehåller några väsentliga felaktigheter, vare sig dessa beror på oegentligheter eller misstag.

Vid upprättandet av årsredovisningen ansvarar styrelsen och verkställande direktören för bedömningen av bolagets förmåga att fortsätta verksamheten. De upplyser, när så är tillämpligt, om förhållanden som kan påverka förmågan att fortsätta verksamheten och att använda antagandet om fortsatt drift. Antagandet om fortsatt drift tillämpas dock inte om styrelsen och verkställande direktören avser att likvidera bolaget, upphöra med verksamheten eller inte har något realistiskt alternativ till att göra något av detta.

Styrelsens revisionsutskott ska, utan att det påverkar styrelsens ansvar och uppgifter i övrigt, bland annat övervaka bolagets finansiella rapportering.

### Revisorns ansvar

Våra mål är att uppnå en rimlig grad av säkerhet om huruvida årsredovisningen som helhet inte innehåller några väsentliga felaktigheter, vare sig dessa beror på oegentligheter eller misstag, och att lämna en revisionsberättelse som innehåller våra uttalanden. Rimlig säkerhet är en hög grad av säkerhet, men är ingen garanti för att en revision som utförs enligt ISA och god revisionsssed i

Sverige alltid kommer att upptäcka en väsentlig felaktighet om en sådan finns. Felaktigheter kan uppstå på grund av oegentligheter eller misstag och anses vara väsentliga om de enskilt eller tillsammans rimligen kan förväntas påverka de ekonomiska beslut som användare fattar med grund i årsredovisningen.

Som del av en revision enligt ISA använder vi professionellt omdöme och har en professionellt skeptisk inställning under hela revisionen. Dessutom:

- identifierar och bedömer vi riskerna för väsentliga felaktigheter i årsredovisningen, vare sig dessa beror på oegentligheter eller misstag, utformar och utför granskningsåtgärder bland annat utifrån dessa risker och inhämtar revisionsbevis som är tillräckliga och ändamålsenliga för att utgöra en grund för våra uttalanden. Risken för att inte upptäcka en väsentlig felaktighet till följd av oegentligheter är högre än för en väsentlig felaktighet som beror på misstag, eftersom oegentligheter kan innefatta agerande i maskopi, förfalskning, avsiktliga utelämnanden, felaktig information eller åsidosättande av intern kontroll.
- skaffar vi oss en förståelse av den del av bolagets interna kontroll som har betydelse för vår revision för att utforma granskningsåtgärder som är lämpliga med hänsyn till omständigheterna, men inte för att uttala oss om effektiviteten i den interna kontrollen.
- utvärderar vi lämpligheten i de redovisningsprinciper som används och rimligheten i styrelsens och verkställande direktörens uppskattningar i redovisningen och tillhörande upplysningar.
- drar vi en slutsats om lämpligheten i att styrelsen och verkställande direktören använder antagandet om fortsatt drift vid upprättandet av årsredovisningen. Vi drar också en slutsats, med grund i de inhämtade revisionsbevisen, om huruvida det finns någon väsentlig osäkerhetsfaktor som avser sådana händelser eller förhållanden som kan leda till betydande tvivel om bolagets förmåga att fortsätta verksamheten. Om vi drar slutsatsen att det finns en väsentlig osäkerhetsfaktor, måste vi i revisionsberättelsen fästa uppmärksamheten på upplysningarna i årsredovisningen om den väsentliga osäkerhetsfaktorn eller, om sådana upplysningar är otillräckliga, modifiera uttalandet om årsredovisningen. Våra slutsatser baseras på de revisionsbevis som inhämtas fram till datumet för revisionsberättelsen. Dock kan framtida händelser eller förhållanden göra att ett bolag inte längre kan fortsätta verksamheten.
- utvärderar vi den övergripande presentationen, strukturen och innehållet i årsredovisningen, däribland upplysningarna, och om årsredovisningen återger de underliggande transaktionerna och händelserna på ett sätt som ger en rättvisande bild.

Vi måste informera styrelsen om bland annat revisionens planerade omfattning och inriktning samt tidpunkten för den. Vi måste också informera om betydelsefulla iakttagelser under revisionen, däribland de eventuella betydande brister i den interna kontrollen som vi identifierat.

Vi måste också förse styrelsen med ett uttalande om att vi har följt relevanta yrkesetiska krav avseende oberoende, och ta upp alla relationer och andra förhållanden som rimligen kan påverka vårt oberoende, samt i tillämpliga fall tillhörande motåtgärder.

Av de områden som kommuniceras med styrelsen fastställer vi vilka av dessa områden som varit de mest betydelsefulla för revisionen av årsredovisningen, inklusive de viktigaste bedömda riskerna för väsentliga felaktigheter, och som därför utgör de för revisionen särskilt betydelsefulla områdena. Vi beskriver dessa områden i revisionsberättelsen såvida inte lagar eller andra författningar förhindrar upplysning om frågan.

## Rapport om andra krav enligt lagar och andra författningar

### Uttalanden

Utöver vår revision av årsredovisningen har vi även utfört en revision av styrelsens och verkställande direktörens förvaltning för Länsförsäkringar Sak Försäkringsaktiebolag (publ) för år 2018 samt av förslaget till dispositioner beträffande bolagets vinst eller förlust.

Vi tillstyrker att bolagsstämman disponerar vinsten enligt förslaget i förvaltningsberättelsen och beviljar styrelsens ledamöter och verkställande direktören ansvarsfrihet för räkenskapsåret.

### Grund för uttalanden

Vi har utfört revisionen enligt god revisionsssed i Sverige. Vårt ansvar enligt denna beskrivs närmare i avsnittet Revisorns ansvar. Vi är oberoende i förhål-

lande till Länsförsäkringar Sak Försäkringsaktiebolag (publ) enligt god revisionsssed i Sverige och har i övrigt fullgjort vårt yrkesetiska ansvar enligt dessa krav.

Vi anser att de revisionsbevis vi har inhämtat är tillräckliga och ändamålsenliga som grund för våra uttalanden.

### Styrelsens och verkställande direktörens ansvar

Det är styrelsen som har ansvaret för förslaget till dispositioner beträffande bolagets vinst eller förlust. Vid förslag till utdelning innefattar detta bland annat en bedömning av om utdelningen är försvarlig med hänsyn till de krav som bolagets verksamhetsart, omfattning och risker ställer på storleken av bolagets egna kapital, konsolideringsbehov, likviditet och ställning i övrigt.

Styrelsen ansvarar för bolagets organisation och förvaltningen av bolagets angelägenheter. Detta innefattar bland annat att fortlöpande bedöma bolagets ekonomiska situation och att tillse att bolagets organisation är utformad så att bokföringen, medelsförvaltningen och bolagets ekonomiska angelägenheter i övrigt kontrolleras på ett betryggande sätt.

Verkställande direktören ska sköta den löpande förvaltningen enligt styrelsens riktlinjer och anvisningar och bland annat vidta de åtgärder som är nödvändiga för att bolagets bokföring ska fullgöras i överensstämmelse med lag och för att medelsförvaltningen ska skötas på ett betryggande sätt.

### Revisorns ansvar

Vårt mål beträffande revisionen av förvaltningen, och därmed vårt uttalande om ansvarsfrihet, är att inhämta revisionsbevis för att med en rimlig grad av säkerhet kunna bedöma om någon styrelseledamot eller verkställande direktören i något väsentligt avseende:

- företagit någon åtgärd eller gjort sig skyldig till någon försummelse som kan föranleda ersättningsskyldighet mot bolaget, eller
- på något annat sätt handlat i strid med aktiebolagslagen, försäkringsrörelselagen, lagen om årsredovisning i försäkringsföretag eller bolagsordningen.

Vårt mål beträffande revisionen av förslaget till dispositioner av bolagets vinst eller förlust, och därmed vårt uttalande om detta, är att med rimlig grad av säkerhet bedöma om förslaget är förenligt med aktiebolagslagen.

Rimlig säkerhet är en hög grad av säkerhet, men ingen garanti för att en revision som utförs enligt god revisionsssed i Sverige alltid kommer att upptäcka åtgärder eller försummelse som kan föranleda ersättningsskyldighet mot bolaget, eller att ett förslag till dispositioner av bolagets vinst eller förlust inte är förenligt med aktiebolagslagen.

Som en del av en revision enligt god revisionsssed i Sverige använder vi professionellt omdöme och har en professionellt skeptisk inställning under hela revisionen. Granskningen av förvaltningen och förslaget till dispositioner av bolagets vinst eller förlust grundar sig främst på revisionen av räkenskaper. Vilka tillkommande granskningsåtgärder som utförs baseras på vår professionella bedömning med utgångspunkt i risk och väsentlighet. Det innebär att vi fokuserar granskningen på sådana åtgärder, områden och förhållanden som är väsentliga för verksamheten och där avsteg och överträdelser skulle ha särskild betydelse för bolagets situation. Vi går igenom och prövar fattade beslut, beslutsunderlag, vidtagna åtgärder och andra förhållanden som är relevanta för vårt uttalande om ansvarsfrihet. Som underlag för vårt uttalande om styrelsens förslag till dispositioner beträffande bolagets vinst eller förlust har vi granskat styrelsens motiverade yttrande samt ett urval av underlagen för detta för att kunna bedöma om förslaget är förenligt med aktiebolagslagen.

KPMG AB, Box 382, 101 27, Stockholm, utsågs till Länsförsäkringar Sak Försäkringsaktiebolag (publ)s revisor av bolagsstämman den 16 maj 2018. KPMG AB eller revisorer verksamma vid KPMG AB har varit bolagets revisor sedan 2000.

Stockholm den 27 mars 2019  
KPMG AB

Gunilla Wernelind  
Auktoriserad revisor

# Styrelse och revisor



**Revisor:** Gunilla Wernelind. Ordinarie, vald av bolagsstämman.  
Auktoriserad revisor, KPMG.

## 1 Fredrik Bergström

Född 1970. Anställd 2018. Vd Länsförsäkringar AB. **Utbildning:** Civilekonom Uppsala Universitet. **Styrelseuppdrag:** Ordförande Länsförsäkringar Bank AB, ordförande Länsförsäkringar Fondliv AB, ledamot Länsförsäkringar Liv AB, ledamot Svensk Försäkring, ledamot Försäkringsbranschens Arbetsgivarorganisation, ledamot European Alliance Partners Company AG, ledamot Enebybergs Tennishall AB. **Tidigare erfarenhet:** Vd Länsförsäkringar Stockholm, chef affärsområde Konsument SBAB, distributionschef Ifs privataffär Sverige samt andra befattningar inom If Skadeförsäkring AB och Dial Försäkrings AB.

## 2 Mikael Bergström

Född 1962. Vd Länsförsäkringar Västernorrland. Invald: 2018. **Utbildning:** Civilekonom, Handelshögskolan i Stockholm. **Övriga styrelseuppdrag:** Wasa Kredit, Länsförsäkringar Västernorrland, EkoNord Invest AB, Länsförsäkringar Norr Holding AB och Fastighetsförvaltningsbolaget Gården 35 AB. **Tidigare erfarenhet:** Regionchef Nordea. Verksam inom Länsförsäkringar sedan 2014.

## 3 Henrietta Hansson

Född 1964. Vd Länsförsäkringar Jönköping. Invald: 2016. **Utbildning:** Ekonom, förvaltningslinjen Lunds Universitet. **Övriga styrelseuppdrag:** Länsförsäkringar Fondförvaltning. **Tidigare erfarenhet:** Vd Länsförsäkringar Göinge-Kristianstad, vd Agria. Verksam inom Länsförsäkringar sedan 2000.

## 4 Niklas Larsson

Född 1970. Vd Länsförsäkringar Göinge-Kristianstad. Invald: 2018. **Utbildning:** Internationella ekonomilinen vid Ekonomihögskolan i Växjö. **Övriga styrelseuppdrag:** Länsförsäkringar Affärsservice Sydost AB samt koncernbolag i Länsförsäkringar Göinge-Kristianstad. **Tidigare erfarenhet:** Ledande befattningar SEB-koncernen och Ikanobanken sedan 1998.



## 5 Ricard Robbstål

Född 1970. Vd Länsförsäkringar Göteborg och Bohuslän. Invald: 2015. **Utbildning:** Corporate MBA Harvard/Stanford samt beteendevetenskap. **Övriga styrelseuppdrag:** Ordförande Länsförsäkringar Fastighetsförmedling, Ledamot Platzer Fastigheter och Länsförsäkringar Grupplivförsäkrings AB. **Tidigare erfarenhet:** Vd/koncernchef Göteborgsposten och Stampen Local Media.



## 6 Jan-Olof Thorstensson

Född 1959. Skogsbrukare. Invald: 2016. **Utbildning:** Maskiningenjör. **Övriga styrelseuppdrag:** Ordförande Länsförsäkringar Kalmar län, Kalmar Hamn AB. **Tidigare erfarenhet:** Södra Skogsägarna.



## Arbetstagarrepresentanter

### 7 Hans Holm

Född 1959. Förvaltningsledare affärsområde Hälsa. Arbetstagarrepresentant. Invald 2017. **Utbildning:** Försvarshögskolan, ekonomi, systemvetenskap, certifierad CIO, IFU diplom Sak & Liv. **Övriga styrelseuppdrag:** Nej **Tidigare erfarenhet:** Major i Flygvapnet, distriktschef Sak & Liv, ansvarig säljstöd Livförsäkring försäkringsbolaget Salus Ansvar, controller för systemägargruppen (SÄG) Länsförsäkringar AB, operativ systemägare Kundensystem Länsförsäkringar AB. Mentor för Kungliga Ingenjörsvetenskapsakademien (IVA).



### 8 Linnéa Niklasson

Född 1958. IT-enhet Integration. Arbetstagarrepresentant. Invald: 2014. **Utbildning:** Systemutvecklare, gymnasieekonom. **Övriga styrelseuppdrag:** Länsförsäkringar AB, Agria Djurförsäkring, ordförande Länsförsäkringar AB FTF-klubb. **Tidigare erfarenhet:** Testledare/change management Länsförsäkringar AB, systemutvecklare Agria, ordförande Agria-Personalklubb, gruppchef kundreskontra/IT Esselte Meto.

**Suppleant:** Inge Gustafsson.



# Ledning

## Ann Sommer

Vd. Chef affärsenhet Sakförsäkring. Född 1959. Anställd 1988. **Utbildning:** Civilekonom. **Styrelseuppdrag:** Ordförande Länsförsäkringar Grupplivförsäkrings AB, ledamot SOS International och Amice (Association of Mutual Insurers and Insurance Cooperatives in Europe), ordförande SSF Svenska Stödskyddsförningen, ledamot Svensk Kooperation samt ledamot Humlegården. **Tidigare erfarenhet:** Vd Wasa International, vd Wasa Specialförsäkringar AB, vd Wasa International UK, vd Stockholm Re.

## Thomas Abrahamsson

Chef affärsområde Hälsa. Vd Länsförsäkringar Grupplivförsäkrings AB. Född 1956. Anställd 2009. **Utbildning:** Socionom. **Styrelseuppdrag:** Inga. **Tidigare erfarenhet:** Ett flertal olika chefsuppdrag bank och försäkring.

## Carina Bodesand

Chef Hållbarhet och Affärsutveckling. Född 1974. Anställd 1995. **Utbildning:** Ekonomi, pedagogik och projektledning Umeå Universitet, informatör Berghs School of Communication. **Styrelseuppdrag:** Inga. **Tidigare erfarenhet:** Verksam inom Länsförsäkringar sedan 1995 varav ledande befattningar från 2006. 2011 – Länsförsäkringar Sak, 2000–2011 Länsförsäkringar Fondförvaltning, 1995–2000 Länsförsäkringar Västerbotten.

## Maria Ekelberg

Chef IT-leverans Sak. Född 1965. Anställd 2014. **Utbildning:** Fil. mag. företagsekonomi, fil. kand. franska, Diplôme International de Management. **Styrelseuppdrag:** Inga. **Tidigare erfarenhet:** IT-chef Movestic Liv & Pension, projektledare Skandia Link.

## Agnes Fabricius

Vd Agria Djurförsäkring. Född 1972. Anställd 2017. **Utbildning:** Hippolog SLU, studier vid Handelshögskolan. **Styrelseuppdrag:** Ordförande Agria Pet Insurance Ltd. **Tidigare erfarenhet:** Chef affärsområde Privatkund, bankchef och skadeförvaltare på Länsförsäkringar Stockholm.

## Pernilla Fredriksson

HR-chef. Född 1968. Anställd 2001. **Utbildning:** Fil. mag. **Styrelseuppdrag:** Inga. **Tidigare erfarenhet:** 25 års erfarenhet av HR-arbete. HR-chef Länsförsäkringar IT-center och HR-chef Länsförsäkringar Bank.

# Definitioner

## Avsättning för ej intjänade premier

En skuldpost, som motsvarar den del av premieinkomsten som vid bokslutet hänförs till nästkommande år.

## Avvecklingsresultat

För skador som inte är slutreglerade vid räkenskapsårets utgång reserveras medel i avsättning oreglerade skador. Den bedömning av kommande utbetalningar som gjorts kan emellertid av olika skäl visa sig felaktig. Om det beräknade ersättningsbeloppet för en skada visar sig vara övervärderat, uppstår en avvecklingsvinst när ersättningsbeloppet bedöms på nytt eller när skadan slutregleras. Om beloppet undervärderats blir det på motsvarande sätt en avvecklingsförlust.

## Madelen Holmegård

Avdelningschef Erbjudande och Marknad, Kund och Kanalstöd. Född 1973. Anställd 2005. **Utbildning:** Magisterexamen marknadsföring, Mitthögskolan. **Styrelseuppdrag:** Inga. **Tidigare erfarenhet:** Ledande befattningar IT- och utvecklingsverksamheten inom Länsförsäkringar AB (med fokus på kundmötet och den lokala länsbolagsaffären).

## Gunnel Karlsson

CFO. Född 1963. Anställd 1989. **Utbildning:** Civilekonom. **Styrelseuppdrag:** CAB Group, Länsförsäkringar Grupplivförsäkrings AB, Länsförsäkringar Sak Fastighets AB och Utile Dulci 2 HB. **Tidigare erfarenhet:** Olika ekonomichefs- och chefscontrol-uppdrag inom Länsförsäkringar AB.

## Göran Laurén

Chef Kapitalförvaltning. Född 1962. Anställd 2007. **Utbildning:** Executive MBA Stockholms universitet. **Styrelseuppdrag:** Ordförande Länsförsäkringar Sak Fastighets AB och Utile Dulci 2 HB. **Tidigare erfarenhet:** CIO Länsförsäkringar AB, vice vd Länsförsäkringar Hypotek, finansdirektör SBAB.

## John Nyman

Chef affärsområde Återförsäkring och Specialaffär. Född 1979. Anställd 2016 (LFAB 2006). **Utbildning:** Civilingenjör samt ekonom. **Styrelseuppdrag:** Länsförsäkringar Mäklarservice. **Tidigare erfarenhet:** Ansvarig för M&A samt strategi – koncernstab. Aktieanalytiker Länsförsäkringar kapitalförvaltning.

## Totte Pikanen

Chefaktuarie. Född 1977. Anställd 2010. **Utbildning:** Diplomerad aktuarie. **Styrelseuppdrag:** Inga. **Tidigare erfarenhet:** Trygg-Hansa 2003–2006, Moderna försäkringar 2006–2009, Aon 2009–2010.

## Michael Truwert

Chefsjurist/Chef Affärsstöd. Född 1962. Anställd 1992. **Utbildning:** Jur. kand. **Styrelseuppdrag:** Styrelseordförande International Network of Insurance, Bryssel. **Tidigare erfarenhet:** Skadereglerare, skadeförvaltare, marknadschef, chef Affärsstöd.

## Direktavkastningsprocent

Direktavkastning beräknas som summan av driftsnetto från fastigheter, ränterintäkter, räntekostnader, övriga finansiella kostnader, utdelningar på aktier och andelar (exklusive utdelning på andelar i försäkringsdotterbolag), i förhållande till placeringstillgångarnas genomsnittliga värde under året inklusive övervärde på fastigheter i koncernföretag.

## Direkt försäkring

Försäkringsavtal som utgör avtal direkt mellan försäkringsgivare och försäkringstagare. Försäkringsbolaget är här, till skillnad från vid mottagen återförsäkring, direkt ansvarigt gentemot försäkringstagaren.

### Diskontering av oregerade skador

Nuvärdesberäkning av framtida skadeutbetalningar i försäkringsaffär med lång avvecklingstid.

### Driftskostnader

Driftskostnader är en sammanfattande benämning på kostnader för försäljning, förvaltning och administration.

### Driftskostnadsprocent

Driftskostnader i försäkringsrörelsen i förhållande till premieintäkter efter avgiven återförsäkring, uttryckt i procent.

### Efter avgiven återförsäkring

Den del av försäkringsaffären som ett försäkringsbolag själv står risken för och som inte återförsäkras hos andra bolag. Ibland används även begreppet för egen räkning.

### Erforderlig solvensmarginal

Den lägsta tillåtna nivån på kapitalbasen för försäkringsbolag. Den erforderliga solvensmarginalen beräknas enligt reglerna i Försäkringsrörelselagen.

### Försäkringsersättningar

Kostnaden för inträffade skador under räkenskapsåret, inklusive kostnaden för skador som ännu inte har anmälts till försäkringsbolaget. I kostnaden ingår också avvecklingsresultat.

### Försäkringstekniska avsättningar

Avsättning för ej intjänade premier och kvardröjande risker, samt avsättning för oregerade skador och motsvarande förpliktelser enligt ingångna försäkringsavtal.

### Kapitalavkastning överförd från finansrörelsen

Premier betalas i förskott medan drifts- och skadekostnader betalas i efterskott. De medel som inte har betalats ut placerar bolaget under tiden så det ger en avkastning. Den beräknade räntan (kalkylräntan) på dessa placeringar förs över från kapitalavkastningen till försäkringsrörelsen. I och med ändringen av redovisningsprincip för värdesäkrade skadelivräntor, redovisas detta som en ökad kapitalkostnad för Kapitalavkastning överförd från finansrörelsen, mot att förändring i avsättning oregerade skador minskar totala försäkringsersättningar.

### Kapitalbas

Kapitalbasen består av primärkapital och tilläggskapital. Primärkapitalet är skillnaden mellan tillgångar och skulder värderade i enlighet med Solvens II-regelverket samt efterställda skulder. Tilläggskapitalet består av poster som inte är upptagna i den legala balansräkningen men som kan krävas in för att täcka förluster. I Länsförsäkringar Sak består i huvudsak kapitalbasen av eget kapital och obeskattade reserver enligt legalt bokslut som justerat med omvärderingsposter som uppstår vid omvärdering av balansräkningen i enlighet med Solvens II.

### Konsolideringsgrad

Förhållandet mellan konsolideringskapital och premieinkomst för egen räkning, uttryckt i procent. Konsolideringsgraden, beräknad på detta sätt, är det mått på kapitalstyrka hos försäkringsbolag som normalt används.

### Konsolideringskapital

Redovisat eget kapital, plus obeskattade reserver, uppskjuten skatteskuld och övervärden på fastigheter.

### Minimikapitalkrav

Minimikapitalkravet utgör den minsta storlek på det medräkningsbara primärkapitalet och beräknas med beaktande helt eller delvis av försäkringstekniska avsättningar, premieinkomst, positiv risksumma, uppskjutna skatter, administrativa kostnader och avgiven återförsäkring samt solvenskapitalkravet.

### Premieinkomst

Premier som betalats in under året eller är upptagna som fordran vid årets slut eftersom de har förfallit till betalning.

### Premieintäkt

Den del av premieinkomsten som avser räkenskapsåret.

### Skadeförsäkringsrörelsens tekniska resultat

Premieintäkter minskat med försäkringsersättningar och driftskostnader i försäkringsrörelsen plus resultatet av avgiven återförsäkring och kapitalavkastning överförd från finansrörelsen.

### Skadeprocent

Förhållandet mellan försäkringsersättningar, inklusive skaderegleringskostnader och premieintäkter efter avgiven återförsäkring, uttryckt i procent.

### Solvenskapitalkrav

Regulatoriskt solvenskapitalkrav beräknat enligt Länsförsäkringars Interna modell.

### Säkerhetsreserv

Avsättning till säkerhetsreserv är en bokslutsdisposition. Säkerhetsreserven är till för att utjämna svängningar i riskförloppet och osäkerhet i beräkningsunderlaget för avsättning ej intjänade premier och oregerade skador.

### Totalavkastningsprocent

Med totalavkastningsprocent avses summan av all direktavkastning och värdeförändring i placeringsportföljen för de tillgångar som omfattas av placeringsriktlinjerna, med beaktande av direkta transaktionskostnader i förhållande till dessa tillgångars genomsnittliga värde under året. Värdeförändring i tillgångar för skuldsäkring ingår i talet, men värdeförändring i de diskonterade försäkringstekniska avsättningar ingår ej i totalavkastningen.

### Totalkostnadsprocent

Summan av driftskostnader i försäkringsrörelsen och försäkringsersättningar i förhållande till premieintäkter efter avgiven återförsäkring, uttryckt i procent.

### Uppskjuten skatt

Uppskjuten skatteskuld/fordran avser temporära skattepliktiga skillnader.

### Återförsäkring

Risikfördelningsmetod som innebär att ett försäkringsbolag köper täckning för någon del av sitt ansvar i ingångna försäkrings- eller återförsäkringsavtal, så kallad avgiven återförsäkring. Mottagen återförsäkring avser den affär som ett försäkringsbolag mottar från andra försäkringsbolag i form av återförsäkring.

# Adress

## Länsförsäkringar Sak

106 50 Stockholm

Besök: Tegeluddsvägen 11-13

Tfn: 08-588 400 00

E-post: [info@lansforsakringar.se](mailto:info@lansforsakringar.se)

Produktion: Länsförsäkringar Sak i samarbete med Springtime-Intellecta.  
Foto: Länsförsäkringars bildbank, Jimmy Eriksson, iStock. Tryck: GöteborgsTryckeriet.  
Vi trycker på det miljövänliga.



