

# Länsförsäkringsgruppen

Delårsöversikt januari-september 2017

## Januari-september 2017 jämfört med januari-september 2016

- Rörelseresultatet i länsförsäkringsgruppens sakförsäkringsverksamhet ökade till 6 193 (3 645) Mkr. Premieintäkt efter avgiven återförsäkring ökade till 18 942 (17 933) Mkr.
- Det försäkringstekniska resultatet i länsförsäkringsgruppens sakförsäkringsverksamhet ökade till 1 447 (1 177) Mkr. Totalkostnadsprocenten förbättrades till 94 (96).
- Kapitalavkastningen i länsförsäkringsgruppen ökade till 5 213 (3 405) Mkr.
- Rörelseresultatet i bankkoncernen ökade till 1 166 (1 077) Mkr. Räntenettet stärktes till 2 926 (2 519) Mkr.
- Rörelseresultatet i Länsförsäkringar Fondliv ökade till 454 (385) Mkr. Premieinkomsten ökade till 6 921 (6 465) Mkr. Provisionsintäkterna ökade till 1 213 (1 068) Mkr.
- Resultatet i Länsförsäkringar Liv ökade till 2 564 (2 130) Mkr.

## Tredje kvartalet 2017 jämfört med andra kvartalet 2017

- Rörelseresultatet i länsförsäkringsgruppens sakförsäkringsverksamhet uppgick till 977 (3 050) Mkr. Premieintäkt efter avgiven återförsäkring ökade till 6 447 (6 366) Mkr.
- Det försäkringstekniska resultatet i länsförsäkringsgruppens sakförsäkringsverksamhet ökade till 499 (428) Mkr. Totalkostnadsprocenten förbättrades till 94 (95).
- Kapitalavkastningen i länsförsäkringsgruppen uppgick till 584 (2 777) Mkr. Konsolideringskapitalet ökade med 1 573 Mkr till 64 345 Mkr.
- Rörelseresultatet i bankkoncernen ökade till 429 (385) Mkr. Räntenettet stärktes till 1 015 (971) Mkr.
- Rörelseresultatet i Länsförsäkringar Fondliv ökade till 165 (154) Mkr. Premieinkomsten uppgick till 2 170 (2 289) Mkr. Provisionsintäkterna uppgick till 407 (413) Mkr.
- Resultatet i Länsförsäkringar Liv uppgick till 503 (1 036) Mkr.

## Kommentar

Länsförsäkringsgruppen fortsätter att rapportera ett mycket starkt resultat. Sakförsäkringsverksamhetens rörelseresultat ökade till 6,2 Mdkr, med en fortsatt god premietillväxt på nära 6 procent och en totalkostnadsprocent på 94. Glädjande är att även våra relativt nya produkter som ger ekonomisk trygghet för kunder i olika livssituationer - såsom Bo Kvar och barnförsäkring - har fått ett positivt mottagande på marknaden under 2017.

Bankverksamhetens rörelseresultat ökade med 8 procent till 1,2 Mdkr. Länsförsäkringar Bank toppade Svenskt Kvalitetsindex ranking av kundnöjdhet, både för privat- och företagskunder, vilket visar sig i bankens stadigt ökade kundtillströmning. Detta är bevis på att vår starkt lokala förankring i kombination med marknadsledande digitala banktjänster uppskattas av våra kunder.

Fondförsäkringsverksamhetens premieinkomst ökade med 7 procent och det förvaltade kapitalet ökade till 124 Mdkr. Under 2017 har Länsförsäkringars fondutbud ökat i både omfång och kvalitet enligt vår nya fondstrategi som innebär förenklingar, men även större valfrihet för kunderna.

Länsförsäkringar deltog på FNs årliga möte med näringslivet för att diskutera finanssektorns roll för att bidra till de globala hållbarhetsmålen, Agenda 2030. Det är fantastiskt att Länsförsäkringar får möjlighet att påverka hållbarhetsfrågorna globalt via FN för att skapa en tryggare framtid för kunderna.

Länsförsäkringar vann Swedish Brand Award för fjärde året i rad 2017 och vår app fortsätter att skörda framgångar, nu även internationellt, genom att vinna en av världens största och mest prestigefyllda designtävlingar, 2017 års Red Dot Awards. Länsförsäkringar hade även tre nomineringar i Svenska Designpriset 2017 för vår nya grafiska identitet och vår app.

**Johan Agerman**

Vd Länsförsäkringar AB

*Länsförsäkringsgruppens gemensamma bolag*

## Länsförsäkringsgruppen

Länsförsäkringsgruppen består av 23 lokala och kundägda länsförsäkringsbolag samt det gemensamt ägda Länsförsäkringar AB. Genom respektive länsförsäkringsbolag får kunderna ett helhetserbjudande inom bank, försäkring och fastighetsförmedling.

Utgångspunkten är den lokala närvaron och beslutskraften. Erfarenheten visar att lokal beslutskraft i kombination med gemensamma muskler skapar ett verkligt mervärde för kunderna.

Grundläggande är en långsiktig omsorg om kundernas pengar. Det finns inga externa aktieägare utan det är kundernas pengar som förvaltas. Detta synsätt präglar hela verksamheten.

Länsförsäkringsgruppen har 3,7 miljoner kunder och 6 200 medarbetare. Länsförsäkringsgruppen är i juridisk mening inte en koncern. Huvuddelen av sakförsäkringsaffären inom länsförsäkringsgruppen tecknas av länsförsäkringsbolagen.

Den affär som bedrivs inom Länsförsäkringar ABs sakkoncern är hälsaförsäkring, djurförsäkring samt transportförsäkring och viss ansvars-, egendoms- och motorförsäkring. Även länsförsäkringsgruppens återförsäkringsskydd och mottagen internationell återförsäkring hanteras inom Länsförsäkringar AB-koncernen. Resultatet av länsförsäkringsgruppens sakförsäkringsverksamhet är summan av resultaten i de 23 länsförsäkringsbolagen och Länsförsäkringar AB-koncernen, exklusive Länsförsäkringar Fondliv och Länsförsäkringar Bankkoncernen.

Länsförsäkringar Liv konsolideras inte i Länsförsäkringar AB, då bolaget bedrivs enligt ömsesidiga principer. Mellanhavanden mellan länsförsäkringsbolagen och Länsförsäkringar AB-koncernen har eliminerats.



\*Bolaget bedrivs enligt ömsesidiga principer och konsolideras inte i Länsförsäkringar AB.

## Marknadskommentar

Den globala ekonomin fortsatte att stärkas under årets tredje kvartal. Amerikansk tillväxt utvecklades i god takt och den ekonomiska utvecklingen i Europa fortsatte att överraska positivt. I Europa reducerades den politiska osäkerheten något i och med det tyska valet och Angela Merkels och CDUs seger. De politiska riskerna har dock ändrat karaktär då Merkels regeringsunderlag är osäkert. Den största politiska risken handlar om relationen mellan USA och Nordkorea som ter sig alltmer instabil. Eventuella konsekvenser av en eskalerad konflikt är dock svåra att kvantifiera och marknaden har än så länge tagit det hela med någorlunda lugn. De globala börserna utvecklades svagt under sommarmånaderna, men återhämtade sig till viss del under september. Den svenska börsen utvecklades svagare än globala index, medan tillväxtmarknaderna fortsatte att utvecklas starkt.

I USA har tillväxten, och framförallt arbetsmarknaden, utvecklats starkt. Inflationen var däremot lägre än väntat. Detta fick marknaden att under kvartalet prisa ner sannolikheten för räntehöjningar från Fed, vilket i sin tur medförde en försvagning av dollarn och fallande räntor, om än i begränsad utsträckning. Vid Feds möte i september betonade dock Janet Yellen att Feds plan för fortsatta räntehöjningar ligger fast, vilket fick både räntor och dollarn att vända upp mot slutet av kvartalet. Fed aviserade även att de redan i oktober kommer att börja krympa sin balansräkning. USAs president Donald Trump lade mot slutet av kvartalet fram ett förslag avseende skattereformer som togs emot positivt av marknaden.

Den europeiska ekonomin fortsatte att utvecklas i överraskande god takt. Återhämtningen var bred över både länder och branscher, men inflationen förblev låg. Marknaden började successivt förvänta sig en mindre expansiv penningpolitik från ECB och euron stärktes.

Den svenska konjunkturen var god med höga tillväxttall och starka förtroendesiffror. Finanspolitiken inför nästa år väntas spå på efterfrågan i ekonomin ytterligare. Samtidigt har inflationen och inflationsförväntningarna fortsatt att stiga. Trots detta avvaktar Riksbanken med en penningpolitisk åtstramning med hänsyn till de osäkra inflationsutsikterna. Den svenska kronan stärktes mot dollarn, men försvagades marginellt mot euron under kvartalet. Räntorna på svenska säkerställda obligationer var i stort sett oförändrade under kvartalet och efterfrågan från investerare var god.

Säsongsrensats var bostadspriserna oförändrade i landet som helhet under kvartalet. Mot slutet av året väntas regeringen ta ställning till Finansinspektionens förslag om skärpta amorteringskrav som framförallt väntas slå mot storstadsregionerna.

Rating			
Bolag	Institut	Långfristig rating	Kortfristig rating
Länsförsäkringar AB	S & P Global Ratings	A-/Stable	-
Länsförsäkringar AB	Moody's	A3/Stable	-
Länsförsäkringar Bank	S & P Global Ratings	A/Stable	A-1(K-1)
Länsförsäkringar Bank	Moody's	A1/Stable	P-1
Länsförsäkringar Hypotek <sup>1)</sup>	S & P Global Ratings	AAA/Stable	-
Länsförsäkringar Hypotek <sup>1)</sup>	Moody's	Aaa	-
Länsförsäkringar Sak	S & P Global Ratings	A/Stable	-
Länsförsäkringar Sak	Moody's	A2/Stable	-

<sup>1)</sup> Avser bolagets säkerställda obligationer.

# Ekonomisk översikt

I rapporten kommenteras utvecklingen januari-september 2017 jämfört med motsvarande period 2016, om inte annat anges.

Belopp anges i SEK, om inte annat anges.

## Länsförsäkringsgruppen

	Kv 3 2017	Kv 2 2017	Kv 1 2017	Kv 3 2016	Jan-sep 2017	Jan-sep 2016	Helår 2016
Totalt kapital, Mkr	70 189	68 185	65 709	61 409	70 189	61 409	63 390
<b>Sakförsäkring</b>							
Konsolideringskapital, Mkr	64 345	62 772	59 963	56 302	64 345	56 302	57 956
Konsolideringsgrad, %	252	246	238	232	252	232	236
Räntabilitet på eget kapital, %	12	16	14	8	13	8	8
Premieintäkt efter avgiven återförsäkring, Mkr	6 447	6 366	6 129	6 157	18 942	17 933	24 073
Försäkringstekniskt resultat, Mkr	499	428	520	349	1 447	1 177	1 813
Rörelseresultat, Mkr	977	3 050	2 166	2 231	6 193	3 645	4 626
Totalkostnadsprocent	94	95	94	97	94	96	95

## Länsförsäkringar AB, koncernen<sup>1)</sup>

	Kv 3 2017	Kv 2 2017	Kv 1 2017	Kv 3 2016	Jan-sep 2017	Jan-sep 2016	Helår 2016
Rörelseresultat, Mkr	704	671	826	628	2 201	1 743	2 286
Balansomslutning, Mkr	464 563	454 846	446 558	421 090	464 563	421 040	421 816
Räntabilitet på eget kapital, %	10	11	12	10	11	10	10
Kapitalbas för gruppen (FRL) <sup>2)</sup> , Mkr	42 408	41 567	41 613	38 833	42 408	38 833	40 602
Solvenskapitalkrav för gruppen (FRL) <sup>2)</sup> , Mkr	31 185	30 412	30 625	29 142	31 185	29 142	30 121
Kapitalbas för det finansiella konglomeratet <sup>3)</sup> , Mkr	42 408	41 562	41 554	38 679	42 408	38 679	40 352
Kapitalkrav för det finansiella konglomeratet <sup>3)</sup> , Mkr	31 185	30 412	30 625	29 142	31 185	29 142	30 121

## Länsförsäkringar Sak, koncernen

	Kv 3 2017	Kv 2 2017	Kv 1 2017	Kv 3 2016	Jan-sep 2017	Jan-sep 2016	Helår 2016
Premieintäkt efter avgiven återförsäkring, Mkr	1 409	1 414	1 373	1 359	4 196	3 989	5 342
Försäkringstekniskt resultat, Mkr	132	80	397	122	609	331	435
Rörelseresultat, Mkr	155	197	428	143	781	461	644
Kapitalkvot, % (Länsförsäkringar Sak Försäkrings AB)	273	260	257	293	273	293	260

## Länsförsäkringar Bank, koncernen

	Kv 3 2017	Kv 2 2017	Kv 1 2017	Kv 3 2016	Jan-sep 2017	Jan-sep 2016	Helår 2016
Inlåning från allmänheten, Mkr	99 314	97 144	91 888	90 022	99 314	90 022	91 207
Utlåning till allmänheten, Mkr	251 667	242 249	232 187	219 290	251 667	219 290	226 705
Rörelseresultat, Mkr	429	385	353	380	1 166	1 077	1 467
Räntabilitet på eget kapital, %	10,6	9,8	9,1	10,3	9,8	10,0	10,1
Kärnprimärkapitalrelation bankkoncernen, %	24,2	24,3	24,2	24,4	24,2	24,4	24,8

## Länsförsäkringar Fondliv

	Kv 3 2017	Kv 2 2017	Kv 1 2017	Kv 3 2016	Jan-sep 2017	Jan-sep 2016	Helår 2016
Premieinkomst (rullande 12 månader), Mkr	9 094	8 995	8 800	8 490	9 094	8 490	8 637
Rörelseresultat, Mkr	164	154	136	136	454	385	512
Förvalt kapital, Mkr	123 990	121 897	119 794	110 314	123 990	110 314	114 450
Kapitalkvot, %	159	160	156	152	159	152	150

## Länsförsäkringar Liv, koncernen

	Kv 3 2017	Kv 2 2017	Kv 1 2017	Kv 3 2016	Jan-sep 2017	Jan-sep 2016	Helår 2016
Premieinkomst efter avgiven återförsäkring, Mkr	361	379	412	422	1 152	1 282	1 720
Resultat, Mkr	503	1 036	1 025	1 747	2 564	2 130	2 682
Förvalt kapital, Mkr	114 971	115 510	115 957	117 482	114 971	117 482	115 784
Kapitalkvot, % (Länsförsäkringar Liv Försäkrings AB)	226	229	209	200	226	200	195

<sup>1)</sup> Exklusive Länsförsäkringar Liv Försäkrings AB som drivs enligt ömsesidiga principer.

<sup>2)</sup> Enligt försäkringsrörelselag (FRL), Solvens II direktivet i svensk rätt.

<sup>3)</sup> Det finansiella konglomeratet består av Länsförsäkringar AB, samtliga försäkringsbolag i koncernen, Länsförsäkringar Bank AB med samtliga dotterbolag och Länsförsäkringar Liv Försäkrings AB.

# Sakförsäkring

**Januari-september 2017** Uppgifterna inom parentes avser motsvarande period 2016.

- Rörelseresultatet ökade till 6 193 (3 645) Mkr och gynnades av mycket god kapitalavkastning på 5 213 (3 405) Mkr.
- Premieintäkt efter avgiven återförsäkring ökade 5,6 procent till 18 942 (17 933) Mkr.
- Det försäkringstekniska resultatet ökade till 1 447 (1 177) Mkr.
- Totalkostnadsprocenten förbättrades till 94 (96), med en skadeprocent på 76 (78).
- Konsolideringskapitalet ökade under perioden med 6 389 Mkr och uppgick till 64 345 Mkr.

## Resultat

Rörelseresultatet för länsförsäkringsgruppens sakverksamhet ökade till 6 193 (3 645) Mkr. Det fortsatt starka resultatet förklaras främst av en mycket god kapitalavkastning som ökade till 5 213 (3 405) Mkr. Det försäkringstekniska resultatet förbättrades till 1 447 (1 177) Mkr till följd av god premietillväxt och en måttlig ökning av försäkringsersättningar - skadeprocenten förbättrades till 76 (78). Driftkostnadsprocenten var oförändrad och uppgick till 18, totalkostnadsprocenten sjönk till 94 (96). Den 12 månader rullande totalkostnadsprocenten låg stabilt under 95.

Konsolideringskapitalet ökade med 6 389 Mkr under 2017 och uppgick till 64 345 Mkr per 30 september 2017. Konsolideringsgraden uppgick till 252 (232) procent.

## Affärsvolym

Länsförsäkringar fortsatte att stärka sin marknadsledande position på den svenska sakförsäkringsmarknaden med en marknadsandel på 30,4 procent första halvåret 2017, enligt Svensk Försäkrings statistik.

Premieintäkten ökade med 5,6 procent och uppgick till 18 942 (17 933) Mkr. Både beståndsökningar och premiehöjningar bidrog till ökningen. Privatsegmentet ökade med 7,2 procent, där hem-, villahem- samt olycksfallsförsäkring fortsatte att driva tillväxten. Agria hade en god tillväxt, speciellt i den utländska verksamheten. Företagssegmentet ökade med 5,5 procent drivet av god tillväxt inom fastighets- och företagsförsäkring. Motorsegmentets premieintäkter ökade med 5,6 procent, drivet av både beståndsökningar och premiehöjningar. Länsförsäkringars tillväxt inom motorsegmentet var fortsatt starkare än den totala marknadstillväxten, som enligt Svensk Försäkrings statistik uppgick till 3,6 procent första halvåret 2017. Lantbrukssegmentets premieintäkt ökade med 3,0 procent.

## Sakförsäkring, länsförsäkringsgruppen

Nyckeltal, Mkr	Kv 3 2017	Kv 2 2017	Kv 1 2017	Kv 3 2016	Jan-sep 2017	Jan-sep 2016	Helår 2016
Premieintäkt efter avgiven återförsäkring	6 447	6 366	6 129	6 157	18 942	17 933	24 073
Försäkringstekniskt resultat	499	428	520	349	1 447	1 177	1 813
Återbäring och rabatter	-73	-74	-73	-70	-221	-207	-1 202
Total kapitalavkastning	584	2 777	1 852	1 979	5 213	3 405	5 009
Rörelseresultat	977	3 050	2 166	2 231	6 193	3 645	4 626
Konsolideringskapital	64 345	62 772	59 963	56 302	64 345	56 302	57 956
Konsolideringsgrad, %	252	246	238	232	252	232	236
Driftkostnadsprocent	17	19	19	17	18	18	19
Skadeprocent	77	76	75	80	76	78	75
Totalkostnadsprocent	94	95	94	97	94	96	95

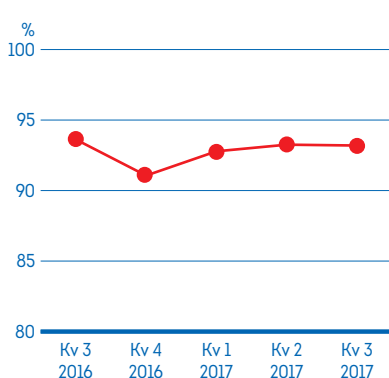
## Skadeutveckling

Försäkringsersättningar efter avgiven återförsäkring uppgick till 14 235 (13 767) Mkr. Skadeprocenten minskade till 76 (78). Trenden från tidigare kvartal 2017 håller i sig med minskade skadekostnader för olycksfalls- och vattenskador, men med ökade skadekostnader för brand- och motorskador. Resultatet för internationell återförsäkring förbättrades under perioden, trots något höjda skadekostnader under tredje kvartalet från stormar i Karibien och i södra USA.

Utvecklingen av trafikskador tyder på att cykelolyckor ökar kraftigt. Länsförsäkringar har en forskningsfond som bedriver omfattande forskning kring oskyddade trafikanter, såsom cyklister. Forskningsfonden arbetar även med hur cykelolyckor kan förhindras.

## Totalkostnadsprocent

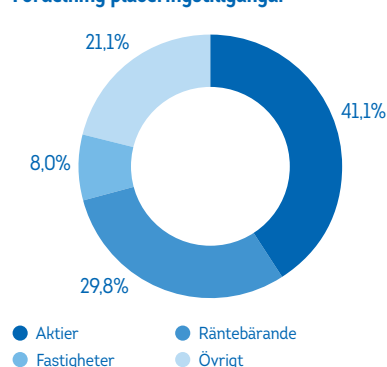
12 månader rullande



## Kapitalavkastning

De globala börserna utvecklades svagt under sommarmånaderna, men återhämtade sig till viss del under september. Den svenska börsen utvecklades svagare än globala index, medan tillväxtmarknaderna fortsatte att utvecklas starkt. Detta avspeglas i länsförsäkringsgruppens kapitalavkastning som utvecklades något svagare under tredje kvartalet. Däremot sett över perioden var kapitalavkastningen mycket god och uppgick till 5 213 (3 405) Mkr. Kapitalavkastningen uppgick till cirka 5,4 procent av tillgångsvärdet vid utgången av 2016, drivet av god avkastning på aktieplaceringar och fastigheter.

## Fördelning placeringstillgångar



Summan av placeringstillgångarna uppgick 30 september 2017 till 96,7 Mdkr.

## Januari-september 2017 Uppgifterna inom parentes avser motsvarande period 2016.

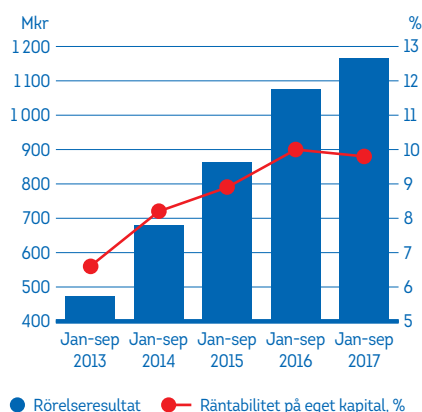
- Rörelseresultatet ökade 8 procent till 1 166 (1 077) Mkr med en räntabilitet på eget kapital om 9,8 (10,0) procent.
- Räntenettet ökade 16 procent till 2 926 (2 519) Mkr.
- Affärsvolymerna ökade till 501 (442) Mdkr. Inlåningen ökade till 99 (90) Mdkr och utlåningen ökade till 252 (219) Mdkr.
- Antalet kunder med Länsförsäkringar som huvudbank ökade 11 procent, antalet bankkort ökade 12 procent.
- Länsförsäkringar Bank har som enskild aktör Sveriges nöjdaste privat- och företagskunder enligt Svenskt Kvalitetsindex kundnöjdhetsmätning 2017.

### Resultat

Bankkoncernens rörelseresultat ökade med 8 procent till 1 166 (1 077) Mkr, vilket främst förklaras av ett ökat räntenetto. Räntenettet ökade med 16 procent till 2 926 (2 519) Mkr till följd av ökade volymer och lägre refinansieringskostnader. Räntabiliteten på eget kapital uppgick till 9,8 (10,0) procent.

Nettoresultat av finansiella poster uppgick till -43 (83) Mkr och förklaras av orealiserade marknadsvärdeförändringar av finansiella poster. Provisionsnettot uppgick till -522 (-475) Mkr, vilket förklaras av ökade ersättningar till länsförsäkringsbolagen till följd av en god volymutveckling och stärkt lönsamhet i affären.

### Bankkoncernens rörelseresultat och räntabilitet på eget kapital



### Kostnader

Rörelsekostnaderna ökade med 14 procent till 1 173 (1 033) Mkr, varav 8 procentenheter var på grund av ökade personalkostnader hänförliga till tillkommande personal från Länsförsäkringar AB till bankkoncernens enheter

### Länsförsäkringar Bank, koncernen

Nyckeltal, Mkr	Kv 3 2017	Kv 2 2017	Kv 1 2017	Kv 3 2016	Jan-sep 2017	Jan-sep 2016	Helår 2016
Inlåning från allmänheten	99 314	97 144	91 888	90 022	99 314	90 022	91 207
Utlåning till allmänheten	251 667	242 249	232 187	219 290	251 667	219 290	226 705
Rörelseresultat	429	385	353	380	1 166	1 077	1 467
Räntabilitet på eget kapital, %	10,6	9,8	9,1	10,3	9,8	10,0	10,1
K/I-tal före kreditförluster	0,46	0,51	0,51	0,50	0,49	0,48	0,48

Affärsservice och Ekonomiskt Sekretariat, samt nyanställda förvaltare inom Länsförsäkringar Fondförvaltning. Den underliggande kostnadsökningen uppgick till 6 procent, bland annat hänförligt till satsningar avseende framåtriktade IT-investeringar.

K/I-talet före kreditförluster uppgick till 0,49 (0,48).

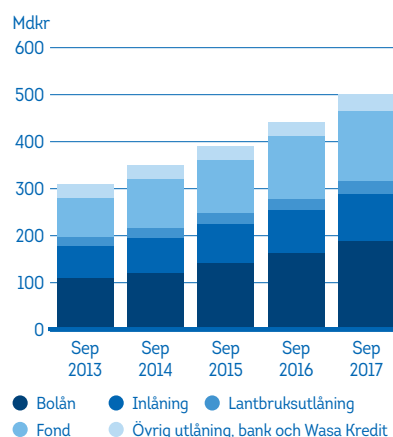
### Kreditförluster

Kreditförlusterna uppgick netto till 35 (35) Mkr, vilket motsvarar en kreditförlustnivå på 0,02 (0,02) procent. Osäkra lånefordringar brutto uppgick till 260 (266) Mkr, vilket motsvarar en andel osäkra lånefordringar brutto om 0,10 (0,12) procent.

### Affärsvolymerna

Affärsvolymerna ökade med 13 procent till 501 (442) Mdkr. Utlåningen ökade med 15 procent till 252 (219) Mdkr med fortsatt hög kreditkvalitet. Utlåningen i Länsförsäkringar Hypotek ökade med 16 procent till 189 (163) Mdkr. Inlåningen ökade med 10 procent till 99 (90) Mdkr. Fondvolymerna ökade med 13 procent till 150 (133) Mdkr, hänförligt till positiva värdeförändringar samt ökade inflöden i fondaffären.

### Bankkoncernens affärsvolym

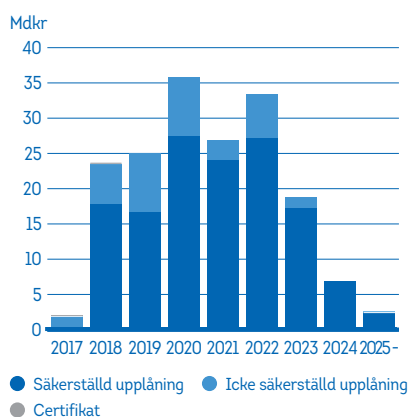


### Upplåning

Bankkoncernen har en låg refinansieringsrisk och en välfördelad förfallostruktur. Emitterade värdepapper ökade till nominellt 176 (148) Mdkr, varav säkerställda obligationer uppgick till 140 (117) Mdkr, icke säkerställd långfristig upplåning uppgick till 35 (29) Mdkr och kortfristig upplåning uppgick till 1 (2) Mdkr. Genomsnittlig återstående löptid för den långfristiga upplåningen uppgick per 30 september 2017 till 3,5 (3,3) år.

Under perioden emitterades säkerställda obligationer med en volym motsvarande nominellt 29 (22) Mdkr, återköpta säkerställda obligationer uppgick till nominellt 4 (3) Mdkr och förfall av säkerställda obligationer uppgick till nominellt 7 (8) Mdkr. Länsförsäkringar Bank emitterade under perioden icke säkerställda obligationer om nominellt 12 (7) Mdkr. I september emitterade Länsförsäkringar Bank en 5-årig icke-säkerställd Euro-obligation med nominellt belopp om EUR 500 miljoner. Transaktionen var det första steget i en långsiktig strategi att bygga upp en investerbarbas på Euro-marknaden även i icke säkerställd skuld. Därtill emitterade Länsförsäkringar Hypotek en ny svensk benchmarkobligation (LFH517) i september med förfall i oktober 2024.

### Förfallostruktur



### Likviditet

Den 30 september 2017 uppgick likviditetsreserven till 47 (43) Mdkr enligt Bankförningens definition. Likviditetsreserven är placerad i värdepapper med mycket hög kreditkvalitet som är belåningsbara hos Riksbanken och i förekommande fall i ECB. Genom att utnyttja likviditetsreserven kan kontrakterade åtaganden mötas i över två år utan ny upplåning på kapitalmarknaden.

Likviditetstäckningsgrad (LCR) för konsoliderad situation enligt Finansinspektionens definition uppgick till 173 (192) procent per 30 september 2017. Stabil nettofinansieringskvot (NSFR) för konsoliderad situation per 30 september 2017 uppgick till 116 (115) procent\*.

\*Beräkningen baseras på Länsförsäkringar Banks tolkning av Baselkommitténs senaste förslag avseende stabil nettofinansieringskvot. Jämförelsetalet avser 30 juni 2017.

# Liv- och pensionsförsäkring

Länsförsäkringar erbjuder liv- och pensionslösningar till företag och privatpersoner. Genom Länsförsäkringar Fondliv erbjuds fondförvaltning, garantiförvaltning och riskförsäkring inom personriskområdet. I Länsförsäkringar Liv sker ingen nyteckning, här förvaltas traditionell livförsäkring som är tecknad före stängningen 2011.

## Januari-september 2017

Uppgifterna inom parentes avser motsvarande period 2016.

- Rörelseresultatet i Länsförsäkringar Fondliv ökade till 454 (385) Mkr.
- Totalt förvaltad kapital för Länsförsäkringar Fondliv ökade till 124 (110) Mdkr.
- Resultatet i Länsförsäkringar Liv ökade till 2 564 (2 130) Mkr.
- Totalt förvaltad kapital för Länsförsäkringar Liv uppgick till 115 (117) Mdkr.

### Resultat Länsförsäkringar Fondliv

Länsförsäkringar Fondlivs rörelseresultat ökade till 454 (385) Mkr, vilket främst förklarar av ökade intäkter från ett större förvaltad kapital. Det totala förvaltade kapitalet har ökat med 9,5 Mdkr under 2017 och uppgick till 124 (110) Mdkr per 30 september 2017. Ökningen berodde främst på en god värdeutveckling, men även ett positivt nettoinflöde från befintliga och nya kunder. Den totala premieinkomsten ökade med 7 procent till 6 921 (6 465) Mkr, varav inflyttat kapital bidrog med 1 104 (901) Mkr. Premieinkomst för försäkringsrisk efter avgiven återförsäkring uppgick till 149 (129) Mkr. Provisionsintäkterna ökade till 1 213 (1 068) Mkr till följd av ett större förvaltad kapital. Driftkostnaderna ökade med 7 procent till 774 (721) Mkr, främst som ett resultat av högre distributionskostnader från ökade affärsvolymmer, men även från satsningar inom digital utveckling, som lanseringen av den digitala köptjänsten Friplan Start där egenföretagare snabbt och enkelt kan köpa tjänstepension direkt på webben.

### Resultat Länsförsäkringar Liv

Länsförsäkringar Livs resultat ökade till 2 564 (2 130) Mkr. En positiv kapitalavkastning i Nya och Gamla Trad bidrog till resultatet, samt villkorsändringar till Nya Trad som fortsatte att stärka resultatet genom minskade försäkringstekniska avsättningar.

Förändringar i marknadsräntor har effekt på resultatet i Länsförsäkringar Liv, där stigande marknadsräntor leder till minskade skulder till försäkringstagarna eftersom framtida åtaganden diskonteras. Bolaget skyddar sig dock i stor utsträckning mot resultateffekterna genom att skulder och tillgångar matchas mot varandra. Under 2017 har inte hela räntekänsligheten i skulden matchats vilket har givit en positiv resultat effekt på knappt 400 Mkr när långa marknadsräntor har stigit. Den svenska 10-åriga statsobligationsräntan

### Länsförsäkringar Fondliv och Länsförsäkringar Liv

Nyckeltal, Mkr	Kv 3 2017	Kv 2 2017	Kv 1 2017	Kv 3 2016	Jan-sep 2017	Jan-sep 2016	Helår 2016
<b>Länsförsäkringar Fondliv</b>							
Premieinkomst netto (rullande 12 månader)	9 094	8 995	8 800	8 490	9 094	8 490	8 637
Rörelseresultat	164	154	136	136	454	385	512
Förvaltad kapital	123 990	121 897	119 794	110 314	123 990	110 314	114 450
Kapitalkvot, %	159	160	156	152	159	152	150
<b>Länsförsäkringar Liv</b>							
Resultat	503	1 036	1 025	1 747	2 564	2 130	2 682
Förvaltad kapital	114 971	115 510	115 957	117 482	114 971	117 482	115 784
Konsolidering Nya Trad, %	117	117	117	114	117	114	114
Konsolidering Gamla Trad, %	123	123	122	128	123	128	125
Kapitalkvot, %	226	229	209	200	226	200	195

steg med 38 baspunkter.

Under perioden minskade skulden till försäkringstagarna med 2,3 (ökade med 0,9) Mdkr, främst på grund av negativa kassaflöden, det vill säga utbetalningar och utflyttar har varit större än premiebetalningar.

Kapitalavkastningen var positiv för samtliga förvaltningsportföljer och bidrog till resultatet med 3,5 (6,5) Mdkr. Placeringsstillgångarna minskade till 116,0 (118,9) Mdkr. Driftkostnaderna minskade och uppgick till 288 (311) Mkr.

### Kapitalsituation

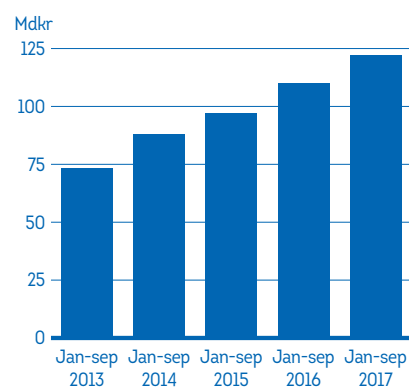
Länsförsäkringar Fondlivs och Länsförsäkringar Livs kapitalsituation uttrycks under Solvens II och mäts som en kvot av kapitalbas i förhållande till riskbaserat kapitalkrav. Länsförsäkringar Fondlivs kapitalkvot per 30 september 2017 uppgick till 159 (152) procent. Länsförsäkringar Livs kapitalkvot per 30 september 2017 uppgick till 226 (200) procent.

### Fond- och Garantiförvaltning

#### Fondförvaltning

I det totala fondutbudet utvecklades 90 procent av fonderna positivt under perioden. 39 av fonderna steg med över 10 procent och en av fonderna sjönk med mer än 10 procent. Aktie-

### Förvaltad kapital fondförsäkring



fonder gynnades av global tillväxt, tilltagande vinster och låga marknadsräntor. Exempel på fonder i utbudet som utvecklades starkt under perioden var Lannebo Europa Småbolag, GAM Star China och JP Morgan Europe Small Cap. Fonder placerade i Ryssland och i råvaror hade däremot den svagaste utvecklingen.

Länsförsäkringar Fondliv är marknadsledande på fondförsäkringsmarknaden för individuell tjänstepension med en marknadsandel på 19,3 procent mätt i premieinkomst och 21,2 procent mätt i nyteckning, enligt Svensk Försäkrings marknadsstatistik från

andra kvartalet 2017.

Under 2017 har Länsförsäkringars fondutbud ökat i både omfång och kvalitet enligt en ny fondstrategi som innebär förenklingar men även större valfrihet för Länsförsäkringars kunder. Hittills har ett trettiotal nya fonder från flera olika fondbolag lanserats. Fonderna i det rekommenderade utbudet granskas och utvärderas noggrant utifrån bland annat förvaltningsorganisation, avkastning och hållbarhet. 98 procent av alla rekommenderade fonder i Länsförsäkringar Fondliv har skrivit under FNs principer för ansvarsfulla investeringar (PRI).

#### *Garantiförvaltning*

Länsförsäkringar Fondliv erbjuder förvaltning av pensionsförsäkringar med ett garantimoment vad gäller inbetalda premier. Principen för garantin är att kunden får tillbaka de inbetalda premier som gått till sparandet med möjlighet till ytterligare avkastning. Full garanti, det vill säga minst "premierna tillbaka" gäller efter minst tio års spartid. Vid kortare spartider gäller en trappa, där garantin är 80 procent av inbetalda premier mellan fem och tio år kvar till pension och som lägst 70 procent av inbetalda premier när det är mindre än fem år kvar till pension. Tillgångarna fördelas mellan aktie- och ränteplaceringar där räntedelen alltid ska vara minst 40 procent och aktiedelen kan gå ner till noll. Placeringarna per 30 september 2017 bestod av 64 procent räntebärande placeringar och

36 procent aktier.

Det förvaltade kapitalet uppgick till 3,0 (2,6) Mdkr. Avkastningen var 5,4 (3,6) procent, med störst bidrag från svenska och amerikanska aktier.

#### **Traditionell förvaltning**

Länsförsäkringar Liv, vilket är stängt för nyteckning, förvaltar traditionell livförsäkring i fyra bestånd; Nya Trad, Gamla Trad, Nya Världen och Försäkrad Pension. Totalt förvaltad kapital uppgick till 115 (117) Mdkr.

#### *Nya Trad*

I Nya Trad erbjuds kunderna att förändra villkoren i befintliga traditionella försäkringar. Förvaltad kapital i Nya Trad uppgick till 20 (17) Mdkr. Placeringarna per 30 september 2017 bestod av 58 procent räntebärande placeringar, 34 procent aktier, 2 procent fastigheter och 6 procent alternativa investeringar. Under 2017 har den totala andelen räntebärande placeringar ökat något. Avkastningen uppgick till 5,0 (2,8) procent. Avkastningen kom till stor del från aktieplaceringar vilka utvecklades positivt.

Återbärringsräntan var per 30 september 2017 5 (4) procent. Återbärringsräntan höjdes från 5 procent till 6 procent per 1 oktober 2017.

#### *Gamla Trad*

I Gamla Trad förvaltar Länsförsäkringar Liv ett kapital om 82 (87) Mdkr för kundernas räkning. I rådande lågräntemiljö syftar risk-

tagandet i placeringsportföljen i Gamla Trad till att säkerställa att den garanterade återbäringen kan infrias även vid en negativ marknadsutveckling. Samtidigt tas en balanserad risk i syfte att möjliggöra en rimlig avkastning på kundernas sparade kapital.

Under 2017 har en stor del av kapitalet utgjorts av långfristiga räntebärande placeringar. Placeringarna per 30 september 2017 bestod av 87 procent räntebärande värdepapper, 5 procent alternativa investeringar med resterande andel i aktier och fastigheter. Avkastningen uppgick till 1,8 (6,8) procent.

Återbärringsräntan har varit oförändrad 2 procent.

#### *Nya Världen*

I förvaltningsformen Nya Världen är andelen aktier normalt 70 procent och resterande 30 procent utgörs av räntebärande placeringar. Placeringsmixen kan dock variera inom fastställda intervall där andelen aktier utgör 60-80 procent. I förvaltningsformen Nya Världen är kunderna garanterade att få tillbaka minst de premier som betalats in, efter avdrag för driftskostnader och avkastningsskatt.

Förvaltad kapital uppgick till 12 (11) Mdkr. Avkastningen uppgick till 10,2 (3,7) procent.



# Fastighetsförmedling

Länsförsäkringar kan genom Länsförsäkringar Fastighetsförmedling erbjuda en helhet för en trygg bostadsaffär; fastighetsförmedling, bank och försäkring samlat på ett ställe. Fastighetsförmedlingen är ett viktigt kundmöte även för försäljning av bolån och försäkring.

Länsförsäkringar Fastighetsförmedling har 160 bobutiker runt om i landet. Den starka tillväxten har fört upp Länsförsäkringar Fastighetsförmedling till positionen som tredje största aktör. Länsförsäkringar Fastighetsförmedling är Sveriges snabbast växande

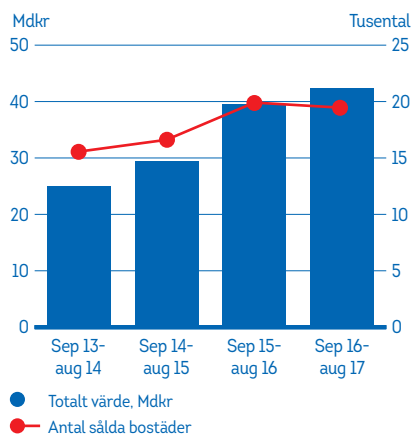
mäklarkedja och hade för andra året i rad de mest nöjda kunderna enligt Svenskt Kvalitetsindex kundnöjdhetsmätning inom fastighetsmäklarbranschen.

Fastighetsförmedling är en integrerad del av det lokala länsförsäkringsbolagets helhetserbjudande. Målet är att erbjuda mer än bara förmedling och försäljning av bostäder. Verksamheten bedrivs i franchiseform där länsförsäkringsbolaget är franchisegivare för den lokala bobutiken. Det innebär även att Länsförsäkringar Fastighetsförmedling skiljer sig från andra rikstäckande fastighetsmäklarkedjor genom att alltid vara lokalt förankrat.

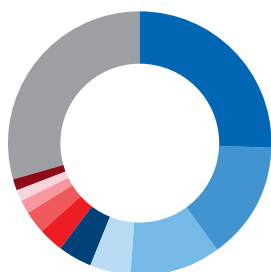
Totalmarknaden småhus minskade med 18 procent från september 2016 till och med augusti 2017, jämfört med motsvarande period

föregående år, vilket förklarar Länsförsäkringar Fastighetsförmedlings minskning av antalet registrerade lagfarter. Länsförsäkringar Fastighetsförmedling fortsätter dock att ta marknadsandelar, en ökning med 0,5 procent jämfört med föregående år. Dessutom ökade Länsförsäkringar Fastighetsförmedlings försäljningen av småhus med 10 procent under de tre första kvartalen 2017. Från september 2016 till och med augusti 2017 förmedlades 7 738 (8 937) småhus, 11 711 (10 976) bostadsrätter och 436 (443) lantbruk. Värdet på försäljningarna uppgick till 43,4 (40,6) Mdkr. Försäljningen av småhus resulterade i bottenlån i Länsförsäkringars bolåneinstitut på 3,5 (3,2) Mdkr fördelat på 1 618 (1 728) affärer.

**Antal småhus och bostadsrätter sålda av Länsförsäkringar Fastighetsförmedling**

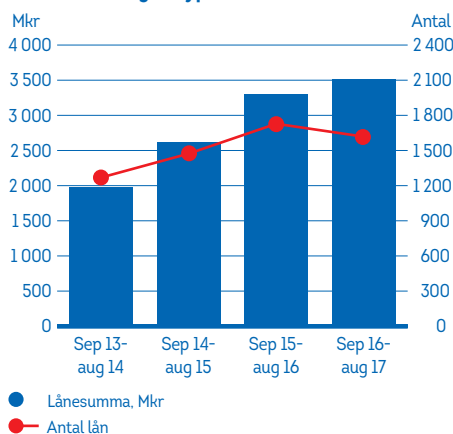


**Antal sålda småhus september 2016 - augusti 2017**

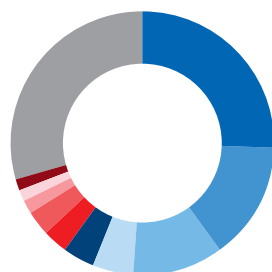


- Fastighetsbyrån 17 792
- Svensk Fastighetsförmedling 10 083
- Länsförsäkringar Fastighetsförmedling 7 738
- Mäklarhuset 3 456
- SkandiaMäklarna 2 812
- HusmanHagberg 2 171
- Bjurfors 2 060
- Mäklarringen 1 062
- Hemverket 1 032
- ERA 890
- Övriga mäklare och privat 20 373

**Småhus sålda av Länsförsäkringar Fastighetsförmedling där lån placerats i Länsförsäkringar Hypotek**

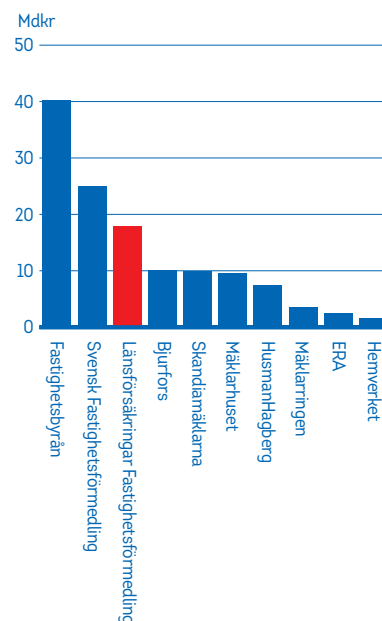


**Marknadsandelar sålda småhus 31 augusti 2017**



- Fastighetsbyrån 25,6%
- Svensk Fastighetsförmedling 14,5%
- Länsförsäkringar Fastighetsförmedling 11,1%
- Mäklarhuset 5,0%
- SkandiaMäklarna 4,0%
- HusmanHagberg 3,1%
- Bjurfors 3,0%
- Mäklarringen 1,5%
- Hemverket 1,5%
- ERA 1,3%
- Övriga mäklare och privat 29,4%

**Värdet av försäljningar, småhus september 2016 - augusti 2017**



# Finansiella rapporter

## Länsförsäkringsgruppen Sakförsäkring Resultaträkning

Mkr	Kv 3 2017	Kv 2 2017	Kv 1 2017	Kv 3 2016	Jan-sep 2017	Jan-sep 2016	Helår 2016
Premieintäkt, efter avgiven återförsäkring	6 447	6 366	6 129	6 157	18 942	17 933	24 073
Kapitalavkastning överförd från finansrörelsen	95	74	100	85	269	330	453
Försäkringsersättningar, efter avgiven återförsäkring	-4 911	-4 790	-4 534	-4 846	-14 235	-13 767	-17 942
Driftskostnader	-1 081	-1 211	-1 146	-1 029	-3 439	-3 266	-4 644
Övriga tekniska intäkter/kostnader	-52	-11	-29	-17	-92	-54	-127
<b>Skadeförsäkringsrörelsens tekniska resultat före återbäring och rabatter</b>	<b>499</b>	<b>428</b>	<b>520</b>	<b>349</b>	<b>1 447</b>	<b>1 177</b>	<b>1 813</b>
Återbäring och rabatter	-73	-74	-73	-70	-221	-207	-1 202
<b>Skadeförsäkringsrörelsens tekniska resultat efter återbäring och rabatter</b>	<b>425</b>	<b>354</b>	<b>447</b>	<b>279</b>	<b>1 226</b>	<b>970</b>	<b>611</b>
Total kapitalavkastning	584	2 777	1 852	1 979	5 213	3 405	5 009
Kapitalavkastning överförd till försäkringsrörelsen	-146	-64	-116	-73	-325	-625	-756
Övriga intäkter/kostnader	114	-17	-17	46	80	-105	-239
<b>Rörelseresultat</b>	<b>977</b>	<b>3 050</b>	<b>2 166</b>	<b>2 231</b>	<b>6 193</b>	<b>3 645</b>	<b>4 626</b>

## Länsförsäkringsgruppen Sakförsäkring Balansräkning

Mkr	2017-09-30	2016-12-31
<b>TILLGÅNGAR</b>		
Aktier och andelar	39 774	36 985
Obligationer och andra räntebärande värdepapper	28 779	29 091
Övriga placeringstillgångar	28 104	27 908
<b>Summa placeringstillgångar</b>	<b>96 658</b>	<b>93 984</b>
Återförsäkrares andel av försäkringstekniska avsättningar	10 981	10 396
Fordringar och andra tillgångar	12 210	11 254
Kassa och bank	7 083	4 681
Förutbetalda kostnader och upplupna intäkter	1 429	1 398
<b>SUMMA TILLGÅNGAR</b>	<b>128 362</b>	<b>121 714</b>
<b>EGET KAPITAL, AVSÄTTNINGAR OCH SKULDER</b>		
Eget kapital	53 769	48 033
Försäkringstekniska avsättningar (före avgiven återförsäkring)	58 020	54 664
Andra avsättningar och skulder	13 655	16 003
Upplupna kostnader och förutbetalda intäkter	2 917	3 014
<b>SUMMA EGET KAPITAL, AVSÄTTNINGAR OCH SKULDER</b>	<b>128 362</b>	<b>121 714</b>

## Länsförsäkringar AB, koncernen

### Resultaträkning

Mkr	Kv 3 2017	Kv 2 2017	Kv 1 2017	Kv 3 2016	Jan-sep 2017	Jan-sep 2016	Helår 2016
Premier före avgiven återförsäkring	1 817	1 813	1 938	1 681	5 568	5 099	7 018
Återförsäkrars andel av premieintäkter	-393	-389	-417	-320	-1 199	-967	-1 533
<b>Premier efter avgiven återförsäkring</b>	<b>1 424</b>	<b>1 424</b>	<b>1 521</b>	<b>1 361</b>	<b>4 369</b>	<b>4 133</b>	<b>5 485</b>
Ränteintäkter	1 169	1 120	1 058	1 022	3 347	2 980	4 033
Räntekostnader	-156	-150	-118	-123	-424	-460	-569
<b>Räntenetto</b>	<b>1 014</b>	<b>970</b>	<b>940</b>	<b>899</b>	<b>2 923</b>	<b>2 519</b>	<b>3 464</b>
Värdeökning på fondförsäkringstillgångar för vilka försäkringstagaren bär risken	1 281	1 253	4 370	6 332	6 904	4 678	7 916
Utdelningar i placeringstillgångar för vilka försäkringstagaren bär risken	6	-	-	7	6	7	7
Kapitalavkastning, netto	30	142	57	81	229	237	322
Provisionsintäkter	739	742	734	697	2 215	1 994	2 697
Övriga rörelseintäkter	525	480	749	481	1 754	1 521	2 129
<b>Summa rörelseintäkter</b>	<b>5 018</b>	<b>5 011</b>	<b>8 371</b>	<b>9 859</b>	<b>18 400</b>	<b>15 090</b>	<b>22 021</b>
Försäkringsersättningar före avgiven återförsäkring	-1 266	-1 219	-1 122	-1 197	-3 607	-3 508	-3 986
Återförsäkrars andel av försäkringsersättningar	319	245	214	259	778	796	402
<b>Försäkringsersättningar efter avgiven återförsäkring</b>	<b>-947</b>	<b>-974</b>	<b>-908</b>	<b>-939</b>	<b>-2 829</b>	<b>-2 712</b>	<b>-3 584</b>
Förändring livförsäkringsavsättning	38	34	-115	38	-43	-42	-6
Förändring avsättning för livförsäkring för vilka försäkringstagaren bär risken	-1 315	-1 301	-4 434	-6 417	-7 050	-4 771	-8 050
Provisionskostnader	-812	-786	-776	-775	-2 374	-2 188	-2 926
Personalkostnader	-480	-556	-526	-464	-1 562	-1 484	-1 973
Övriga administrationskostnader	-785	-750	-771	-672	-2 306	-2 114	-3 159
Kreditförluster	-14	-6	-15	-3	-35	-35	-38
<b>Summa kostnader</b>	<b>-4 314</b>	<b>-4 340</b>	<b>-7 545</b>	<b>-9 331</b>	<b>-16 199</b>	<b>-13 347</b>	<b>-19 735</b>
<b>Rörelseresultat</b>	<b>704</b>	<b>671</b>	<b>826</b>	<b>628</b>	<b>2 201</b>	<b>1 743</b>	<b>2 286</b>
Skatt	-127	-126	-171	-120	-424	-279	-441
<b>Periodens resultat</b>	<b>576</b>	<b>545</b>	<b>656</b>	<b>507</b>	<b>1 777</b>	<b>1 464</b>	<b>1 845</b>
Resultat per aktie före och efter utspädning, kronor	55	52	63	49	170	143	177

## Länsförsäkringar AB, koncernen

### Rapport över totalresultat

Mkr	Kv 3 2017	Kv 2 2017	Kv 1 2017	Kv 3 2016	Jan-sep 2017	Jan-sep 2016	Helår 2016
<b>Periodens resultat</b>	<b>576</b>	<b>545</b>	<b>656</b>	<b>507</b>	<b>1 777</b>	<b>1 464</b>	<b>1 845</b>
<b>Övrigt totalresultat</b>							
<b>Poster som har omförts eller kan omföras till periodens resultat</b>							
Omräkningsdifferenser hänförliga till utländsk verksamhet	0	-5	-3	-3	-8	-30	-28
Kassafördessäkringar	-20	-47	-63	-32	-130	-14	-81
Förändring i verkligt värde på finansiella tillgångar som kan säljas	-6	57	-13	59	38	124	138
Skatt hänförlig till poster som har omförts eller kan omföras till periodens resultat	6	-2	17	-6	20	-24	-13
<b>Summa</b>	<b>-20</b>	<b>2</b>	<b>-62</b>	<b>18</b>	<b>-81</b>	<b>55</b>	<b>16</b>
<b>Poster som inte kan omföras till periodens resultat</b>							
Omvärdering av rörelsefastighet	-1	88	13	2	101	122	210
Omvärdering av förmånsbestämda pensionsplaner	-	-	-	-	-	-	2
Skatt hänförlig till poster som inte kan återföras till periodens resultat	0	-19	-3	0	-22	-27	-47
<b>Summa</b>	<b>0</b>	<b>69</b>	<b>10</b>	<b>2</b>	<b>79</b>	<b>95</b>	<b>165</b>
<b>Summa övrigt totalresultat för perioden, netto efter skatt</b>	<b>-20</b>	<b>71</b>	<b>-52</b>	<b>20</b>	<b>-2</b>	<b>150</b>	<b>182</b>
<b>Periodens totalresultat</b>	<b>556</b>	<b>615</b>	<b>603</b>	<b>527</b>	<b>1 775</b>	<b>1 614</b>	<b>2 027</b>

**Länsförsäkringar AB, koncernen**  
**Rapport över finansiell ställning**

Mkr	2017-09-30	2016-12-31
<b>TILLGÅNGAR</b>		
Goodwill	716	720
Andra immateriella tillgångar	4 252	4 005
Uppskjuten skattefordran	55	19
Materiella tillgångar	42	55
Rörelsefastigheter	2 790	2 721
Aktier i Länsförsäkringar Liv Försäkrings AB	8	8
Aktier och andelar i intresseföretag	77	82
Återförsäkrarens andel av försäkringstekniska avsättningar	11 011	10 418
Utlåning till allmänheten	251 667	226 705
Fondförsäkringstillgångar för vilka försäkringstagaren bär risken	120 853	111 799
Aktier och andelar	2 152	2 024
Obligationer och andra räntebärande värdepapper	44 217	41 844
Belåningsbara statsskuldförbindelser	6 308	7 867
Derivat	4 551	6 260
Värdeförändring säkringsportföljer	305	636
Övriga fordringar	9 749	3 734
Förutbetalda kostnader och upplupna intäkter	1 796	1 747
Likvida medel	4 013	1 171
<b>SUMMA TILLGÅNGAR</b>	<b>464 563</b>	<b>421 816</b>

Mkr	2017-09-30	2016-12-31
<b>EGET KAPITAL OCH SKULDER</b>		
<b>Eget kapital</b>		
Aktiekapital	1 042	1 042
Övrigt tillskjutet kapital	10 272	10 272
Primärkapital	1 200	1 200
Reserver	834	835
Balanserade vinstmedel inklusive årets resultat	10 929	9 179
<b>Summa eget kapital</b>	<b>24 278</b>	<b>22 529</b>
Efterställda skulder	2 596	2 595
Försäkringstekniska avsättningar	20 132	18 817
Avsättningar för vilka livförsäkringstagaren bär risken	121 677	112 225
Uppskjuten skatteskuld	1 368	1 339
Övriga avsättningar	128	137
Emitterade värdepapper	181 788	157 440
Inlåning från allmänheten	96 531	89 946
Skulder till kreditinstitut	6 041	3 873
Derivat	1 320	1 936
Värdeförändring säkringsportföljer	1 396	3 191
Övriga skulder	3 305	3 310
Upplupna kostnader och förutbetalda intäkter	4 003	4 477
<b>SUMMA EGET KAPITAL OCH SKULDER</b>	<b>464 563</b>	<b>421 816</b>

## Länsförsäkringar Liv, koncernen

### Resultaträkning

Mkr	Kv 3 2017	Kv 2 2017	Kv 1 2017	Kv 3 2016	Jan-sep 2017	Jan-sep 2016	Helår 2016
Premieinkomst, efter avgiven återförsäkring	361	379	412	422	1 152	1 282	1 720
Kapitalavkastning netto	752	1 056	1 713	2 746	3 521	6 457	6 027
Försäkringsersättningar	-1 287	-1 332	-1 374	-1 343	-3 993	-4 305	-5 683
Förändring i försäkringstekniska avsättningar	825	1 058	402	53	2 285	-885	1 221
Driftskostnader	-101	-93	-94	-96	-288	-311	-447
<b>Försäkringsrörelsens tekniska resultat</b>	<b>550</b>	<b>1 068</b>	<b>1 059</b>	<b>1 782</b>	<b>2 677</b>	<b>2 238</b>	<b>2 838</b>
Icke-tekniska kostnader	-27	-27	-28	-27	-82	-82	-110
<b>Resultat före skatt</b>	<b>523</b>	<b>1 041</b>	<b>1 031</b>	<b>1 755</b>	<b>2 595</b>	<b>2 156</b>	<b>2 728</b>
Skatt	-20	-5	-6	-8	-31	-26	-46
<b>Periodens resultat</b>	<b>503</b>	<b>1 036</b>	<b>1 025</b>	<b>1 747</b>	<b>2 564</b>	<b>2 130</b>	<b>2 682</b>
Övrigt totalresultat	-	-	-	-	-	-	-
<b>Periodens totalresultat</b>	<b>503</b>	<b>1 036</b>	<b>1 025</b>	<b>1 747</b>	<b>2 564</b>	<b>2 130</b>	<b>2 682</b>

## Balansräkning

Mkr	2017-09-30	2016-12-31
<b>TILLGÅNGAR</b>		
Placeringsstillgångar	115 968	117 382
Återförsäkrars andel av försäkringstekniska avsättningar	477	477
Fordringar	4 147	1 909
Andra tillgångar	3 634	4 763
Förutbetalda kostnader och upplupna intäkter	114	144
<b>SUMMA TILLGÅNGAR</b>	<b>124 340</b>	<b>124 675</b>
<b>EGET KAPITAL, AVSÄTTNINGAR OCH SKULDER</b>		
Eget kapital	24 866	23 050
Försäkringstekniska avsättningar	89 803	92 217
Avsättningar för andra risker och kostnader	179	240
Depåer från återförsäkrare	477	477
Skulder	8 830	8 478
Upplupna kostnader och förutbetalda intäkter	185	213
<b>SUMMA EGET KAPITAL, AVSÄTTNINGAR OCH SKULDER</b>	<b>124 340</b>	<b>124 675</b>

### Förändringar i redovisning 2017

För att få överensstämmelse med klassificering enligt solvensregelverken har finansiella instrument värderats till verkligt värde inklusive upplupen ränta från och med 1 januari 2017. Förändringen påverkar jämförelsesiffrorna i balansräkningen per 2016-12-31. Tillgångsposter som påverkas är: obligationer och andra räntebärande värdepapper med 646 Mkr, räntebärande värdepapper emitterade av koncernföretag med 23 Mkr, derivat med 305 Mkr samt förutbetalda kostnader och upplupna intäkter med -612 Mkr. Skuldposter som påverkas är: derivat med 363 Mkr. Jämförelsetal är uppdaterade enligt den nya redovisningen. Förändringen har inte påverkat det egna kapitalet.

## Finansiell kalender 2018

Bokslutskommuniké 2017	12 februari
Årsöversikt 2017 länsförsäkringsgruppen	13 mars
Årsredovisning 2017 Länsförsäkringar AB	13 mars
Delårsrapport januari-juni 2018	29 augusti

## För mer information, vänligen kontakta

**Johan Agerman**, vd Länsförsäkringar AB

johan.agerman@lansforsakringar.se, 08-588 418 02, 070-348 93 50

**Malin Rylander Leijon**, CFO Länsförsäkringar AB

malin.rylander-leijon@lansforsakringar.se, 08-588 408 64, 073-964 08 64

**Anna Glennmar**, Investor Relations Länsförsäkringar AB

anna.glennmar@lansforsakringar.se, 08-588 417 42, 072-141 44 08

**Fanny Wallér**, kommunikationsdirektör Länsförsäkringar AB

fanny.waller@lansforsakringar.se, 08-588 414 69, 070-692 77 79

Länsförsäkringar AB (publ), org nr 556549-7020

Besök: Tegeluddsvägen 11-13 | Post: 106 50 Stockholm

Telefon: 08-588 400 00