

Länsförsäkringsgruppen

Delårsöversikt januari-juni 2017

Januari-juni 2017 jämfört med januari-juni 2016

- Rörelseresultatet i länsförsäkringsgruppens sakförsäkringsverksamhet ökade till 5 215 (1 414) Mkr. Premieintäkter efter avgiven återförsäkring ökade till 12 495 (11 777) Mkr.
- Det försäkringstekniska resultatet i länsförsäkringsgruppens sakförsäkringsverksamhet ökade till 948 (828) Mkr. Totalkostnadsprocenten förbättrades till 95 (96).
- Kapitalavkastningen i länsförsäkringsgruppen ökade till 4 629 (1 426) Mkr.
- Rörelseresultatet i bankkoncernen ökade till 737 (697) Mkr. Räntenettot stärktes till 1 911 (1 618) Mkr.
- Rörelseresultatet i Länsförsäkringar Fondliv ökade till 290 (249) Mkr. Premieinkomsten ökade till 4 751 (4 394) Mkr. Provisionsintäkterna ökade till 805 (698) Mkr.
- Resultatet i Länsförsäkringar Liv ökade till 2 061 (383) Mkr.

Andra kvartalet 2017 jämfört med första kvartalet 2017

- Rörelseresultatet i länsförsäkringsgruppens sakförsäkringsverksamhet ökade till 3 050 (2 166) Mkr. Premieintäkter efter avgiven återförsäkring ökade till 6 366 (6 129) Mkr.
- Det försäkringstekniska resultatet i länsförsäkringsgruppens sakförsäkringsverksamhet uppgick till 428 (520) Mkr. Totalkostnadsprocenten uppgick till 95 (94).
- Kapitalavkastningen i länsförsäkringsgruppen ökade till 2 777 (1 852) Mkr. Konsolideringskapitalet ökade med 2 809 Mkr till 62 772 Mkr.
- Rörelseresultatet i bankkoncernen ökade till 385 (353) Mkr. Räntenettot stärktes till 971 (940) Mkr.
- Rörelseresultatet i Länsförsäkringar Fondliv ökade till 154 (136) Mkr. Premieinkomsten uppgick till 2 289 (2 462) Mkr. Provisionsintäkterna ökade till 413 (351) Mkr.
- Resultatet i Länsförsäkringar Liv uppgick till 1 036 (1 025) Mkr.

Kommentar

Vi kan glädjas åt ett fantastiskt resultat för länsförsäkringsgruppen under första halvåret 2017. Sakförsäkringsverksamhetens rörelseresultat ökade till 5,2 Mdkr, med en mycket stark kapitalavkastning på 4,6 Mdkr. Även det försäkringstekniska resultatet stärktes med en god premietillväxt på 6 procent och en totalkostnadsprocent på 95. Bankverksamhetens rörelseresultat ökade med 6 procent till 0,7 Mdkr, med en ökad inlåning och utlåning på 11 respektive 14 procent. Bankens tillväxtandel var större än dess marknadsandel på bolåne-marknaden. Fondförsäkringsverksamheten gynnades av en god värdeutveckling och ett positivt nettoinflöde, vilket resulterade i ett förvalt kapital på 122 Mdkr. Under halvåret har vi utökat vårt fondutbud med ett trettiotal nya fonder från flera olika fondbolag.

Länsförsäkringar var på plats i Almedalen för att driva samhällsfrågor som är viktiga för oss och våra kunder. Klimatfrågor berördes i flertalet av våra seminarier eftersom långsiktig hållbarhet är en central del av vår verksamhet. Vi är mycket nöjda med att vår hållbarhetsfond Global Hållbar fick grönt ljus av Söderberg & Partners och placerades på deras svenska tio-i-topplista.

Vi får fortsatta bevis på att våra kunder uppskattar det vi gör – Länsförsäkringar vann Servicescore för bästa serviceupplevelse inom försäkring, Länsförsäkringar Fastighetsförmedling toppade återigen Svenskt Kvalitetsindex ranking av kundnöjdhet, och bank-appens funktion Sparnavigatorn används nu av alltfler kunder. I juni fick Länsförsäkringars webbsida nya kläder som vi hoppas kommer att skapa ännu bättre kundupplevelser.

Johan Agerman

Vd Länsförsäkringar AB,
Länsförsäkringsgruppens gemensamma bolag

Länsförsäkringsgruppen

Länsförsäkringsgruppen består av 23 lokala och kundägda länsförsäkringsbolag samt det gemensamt ägda Länsförsäkringar AB. Genom respektive länsförsäkringsbolag får kunderna ett helhetserbjudande inom bank, försäkring och fastighetsförmedling.

Utgångspunkten är den lokala närvaron och beslutskraften. Erfarenheten visar att lokal beslutskraft i kombination med gemensamma muskler skapar ett verkligt mervärde för kunderna.

Grundläggande är en långsiktig omsorg om kundernas pengar. Det finns inga externa aktieägare utan det är kundernas pengar som förvaltas. Detta synsätt präglar hela verksamheten.

Länsförsäkringsgruppen har 3,7 miljoner kunder och 6 200 medarbetare. Länsförsäkringsgruppen är i juridisk mening inte en koncern. Huvuddelen av sakförsäkringsaffären inom länsförsäkringsgruppen tecknas av länsförsäkringsbolagen.

Den affär som bedrivs inom Länsförsäkringar ABs sakkoncern är hälsaförsäkring, djurförsäkring samt transportförsäkring och viss ansvars-, egendoms- och motorförsäkring. Även länsförsäkringsgruppens återförsäkringsskydd och mottagen internationell återförsäkring hanteras inom Länsförsäkringar AB-koncernen. Resultatet av länsförsäkringsgruppens sakförsäkringsverksamhet är summan av resultaten i de 23 länsförsäkringsbolagen och Länsförsäkringar AB-koncernen, exklusive Länsförsäkringar Fondliv och Länsförsäkringar Bankkoncernen.

Länsförsäkringar Liv konsolideras inte i Länsförsäkringar AB, då bolaget bedrivs enligt ömsesidiga principer. Mellanhavanden mellan länsförsäkringsbolagen och Länsförsäkringar AB-koncernen har eliminerats.



*Bolaget bedrivs enligt ömsesidiga principer och konsolideras inte i Länsförsäkringar AB.

Marknadskommentar

Det andra kvartalet präglades av ett fortsatt positivt sentiment vad gäller tillväxt och finansiella marknader. De politiska riskerna har minskat i Europa, främst till följd av resultatet i det franska parlamentsvalet. I USA presenterade Donald Trump sitt budgetförslag, med fokus på ökade försvarsutgifter och minskade utgifter inom välfärd. De globala börserna fortsatte att stiga i linje med den starka konjunkturen och förbättrade vinstutsikter. Den svenska börserna, tillsammans med tillväxtmarknaderna, gick starkare än globala index.

Svenska och europeiska långa räntor steg något under kvartalet till följd av förväntningar om gradvis mindre expansiv penningpolitik från centralbankerna. Den amerikanska centralbanken höjde styrräntan i juni och meddelade att nivåerna på återinvestering av förfallande obligationsinnehav avses att trappas ned, dock utan att någon specifik tidsplan angavs. ECB lämnade under andra kvartalet styrränta och insättningsränta oförändrade samt behöll takten på stödköpen. ECBs ordförande Draghi framhöll i juni att den starka ekonomiska utvecklingen i eurozonen innebär att ECBs penningpolitiska åtgärder kan behöva anpassas framöver, även om man önskar behålla nivån av stimulans. Det kan tolkas som att ECB nu förbereder marknaden på en penningpolitisk normalisering, som dock kommer att ske mycket långsamt. Riksbanken utökade oväntat stödköpen i april med ytterligare 15 miljarder kronor. De efterföljande inflationsutfallen blev högre än vad Riksbanken och andra bedömare räknat med, men en räntehöjning väntas komma först i mitten av 2018. Räntorna på säkerställda obligationer sjönk något under kvartalet medan efterfrågan från investerare var fortsatt god.

Den realekonomiska utvecklingen har under andra kvartalet varit överlag positiv. Tillväxtsiffror för första kvartalet tyder på en fortsatt stark global konjunktur och ledande indikatorer tyder på en bra fortsättning på årets tillväxt. I USA har dock förhoppningar om en snabb finanspolitisk stimulans minskat, men den starka privata efterfrågan gör att konjunkturutsikterna ändå ser fortsatt bra ut. Den strama arbetsmarknaden kan dock verka hämmande på tillväxttakten framöver.

I Europa ser konjunkturbilden ljusare ut än tidigare. Minskad politisk risk och ökade investeringar i näringslivet borgar för en fortsatt god konjunktur. I Sverige är optimismen fortsatt stark och konjunkturen har förbättrats ytterligare. Inflationsutvecklingen i Sverige har överlag varit högre än förväntat med uppgångar i samtliga inflationsmått.

Den svenska kronan stärktes mot dollarn men försvagades mot euron under andra kvartalet. Bostadspriserna steg säsongsrensat med drygt en procent under april och maj. I maj annonserades Finansinspektionens förslag om ett skärpt amorteringskrav och bostadsmarknaden dämpades något i juni.

Rating			
Bolag	Institut	Långfristig rating	Kortfristig rating
Länsförsäkringar AB	S & P Global Ratings	A-/Stable	-
Länsförsäkringar AB	Moody's	A3/Stable	-
Länsförsäkringar Bank	S & P Global Ratings	A/Stable	A-1(K-1)
Länsförsäkringar Bank	Moody's	A1/Stable	P-1
Länsförsäkringar Hypotek ¹⁾	S & P Global Ratings	AAA/Stable	-
Länsförsäkringar Hypotek ¹⁾	Moody's	Aaa	-
Länsförsäkringar Sak	S & P Global Ratings	A/Stable	-
Länsförsäkringar Sak	Moody's	A2/Stable	-

¹⁾ Avser bolagets säkerställda obligationer.

Ekonomisk översikt

I rapporten kommenteras utvecklingen januari-juni 2017 jämfört med motsvarande period 2016, om inte annat anges.

Belopp anges i SEK, om inte annat anges.

Länsförsäkringsgruppen

	Kv 2 2017	Kv 1 2017	Kv 2 2016	Jan-jun 2017	Jan-jun 2016	Helår 2016
Totalt kapital, Mkr	68 185	65 709	58 226	68 185	58 226	63 390
Sakförsäkring						
Konsolideringskapital, Mkr	62 772	59 963	53 525	62 772	53 525	57 956
Konsolideringsgrad, %	246	238	223	246	223	236
Räntabilitet på eget kapital, %	16	14	5	16	5	8
Premieintäkt efter avgiven återförsäkring, Mkr	6 366	6 129	5 906	12 495	11 777	24 073
Försäkringstekniskt resultat, Mkr	428	520	472	948	828	1 813
Rörelseresultat, Mkr	3 050	2 166	1 691	5 215	1 414	4 626
Totalkostnadsprocent	95	94	94	95	96	95

Länsförsäkringar AB, koncernen¹⁾

	Kv 2 2017	Kv 1 2017	Kv 2 2016	Jan-jun 2017	Jan-jun 2016	Helår 2016
Rörelseresultat, Mkr	671	826	578	1 497	1 115	2 286
Balansomslutning, Mkr	454 846	446 558	406 036	454 846	406 036	421 750
Räntabilitet på eget kapital, %	11	12	11	12	10	10
Kapitalbas för gruppen (FRL) ²⁾	41 567	41 613	37 583	41 567	37 583	40 602
Solvenskapitalkrav för gruppen (FRL) ²⁾	30 412	30 625	28 107	30 412	28 107	30 121
Kapitalbas för det finansiella konglomeratet ³⁾	41 562	41 554	37 258	41 562	37 258	40 352
Kapitalkrav för det finansiella konglomeratet ³⁾	30 412	30 625	28 107	30 412	28 107	30 121

Länsförsäkringar Sak, koncernen

	Kv 2 2017	Kv 1 2017	Kv 2 2016	Jan-jun 2017	Jan-jun 2016	Helår 2016
Premieintäkt efter avgiven återförsäkring, Mkr	1 414	1 373	1 333	2 787	2 630	5 342
Försäkringstekniskt resultat, Mkr	80	397	59	477	209	435
Rörelseresultat, Mkr	196	428	146	624	318	644
Kapitalkvot, % (Länsförsäkringar Sak Försäkrings AB)	260	257	284	260	284	260

Länsförsäkringar Bank, koncernen

	Kv 2 2017	Kv 1 2017	Kv 2 2016	Jan-jun 2017	Jan-jun 2016	Helår 2016
Inlåning från allmänheten, Mkr	97 144	91 888	87 602	97 144	87 602	91 207
Utlåning till allmänheten, Mkr	242 249	232 187	213 029	242 249	213 029	226 705
Rörelseresultat, Mkr	385	353	356	737	697	1 467
Räntabilitet på eget kapital, %	9,8	9,1	9,9	9,5	9,8	10,1
Kärnprimärkapitalrelation bankkoncernen, %	24,3	24,2	23,7	24,3	23,7	24,8

Länsförsäkringar Fondliv

	Kv 2 2017	Kv 1 2017	Kv 2 2016	Jan-jun 2017	Jan-jun 2016	Helår 2016
Premieinkomst (rullande 12 månader), Mkr	8 995	8 800	8 404	8 995	8 404	8 637
Rörelseresultat, Mkr	154	136	131	290	249	512
Förvalt kapital, Mkr	121 897	119 794	102 972	121 897	102 972	114 450
Kapitalkvot, %	160	156	155	160	155	150

Länsförsäkringar Liv, koncernen

	Kv 2 2017	Kv 1 2017	Kv 2 2016	Jan-jun 2017	Jan-jun 2016	Helår 2016
Premieinkomst efter avgiven återförsäkring, Mkr	379	412	440	791	860	1 720
Resultat, Mkr	1 036	1 025	1 465	2 061	383	2 682
Förvalt kapital, Mkr	115 510	115 957	116 244	115 510	116 244	115 784
Kapitalkvot, %	229	209	190	229	190	195

¹⁾ Exklusive Länsförsäkringar Liv Försäkrings AB som drivs enligt ömsesidiga principer.

²⁾ Enligt försäkringsrörelselag (FRL), Solvens II direktivet i svensk rätt.

³⁾ Det finansiella konglomeratet består av Länsförsäkringar AB, samtliga försäkringsbolag i koncernen, Länsförsäkringar Bank AB med samtliga dotterbolag och Länsförsäkringar Liv Försäkrings AB.

Sakförsäkring

Januari-juni 2017 Uppgifterna inom parentes avser motsvarande period 2016.

- Rörelseresultatet ökade till 5 215 (1 414) Mkr och gynnades av mycket god kapitalavkastning på 4 629 (1 426) Mkr.
- Premieintäkter efter avgiven återförsäkring ökade 6 procent till 12 495 (11 777) Mkr.
- Det försäkringstekniska resultatet ökade till 948 (828) Mkr.
- Totalkostnadsprocenten förbättrades till 95 (96), med en skadeprocent på 76 (77).
- Konsolideringskapitalet ökade under perioden med 4 816 Mkr och uppgick till 62 772 Mkr.

Resultat

Rörelseresultatet för länsförsäkringsgruppens sakverksamhet ökade till 5 215 (1 414) Mkr.

Det starka resultatet förklaras främst av en mycket god kapitalavkastning som ökade till 4 629 (1 426) Mkr. Det försäkringstekniska resultatet ökade till 948 (828) Mkr, och gynnades av en god premietillväxt. Totalkostnadsprocenten förbättrades till 95 (96). Skadeprocenten minskade till 76 (77) och driftkostnadsprocenten uppgick till 19 (19). Den 12 månader rullande totalkostnadsprocenten låg stabilt under 95.

Konsolideringskapitalet ökade med 4 816 Mkr under första halvåret och uppgick till 62 772 Mkr. Konsolideringsgraden uppgick till 246 (223) procent.

Affärsvolym

Länsförsäkringar fortsatte att stärka sin marknadsledande position på den svenska sakförsäkringsmarknaden med en marknadsandel på 30,3 procent första kvartalet 2017, enligt Svensk Försäkrings statistik.

Under första halvåret 2017 ökade premieintäkten med 6,1 procent och uppgick till 12 495 (11 777) Mkr. Beståndsökningar och premiehöjningar bidrog ungefär lika till ökningen. Privatsegmentet ökade med 6,9 procent, där tillväxten drevs av hem- och villahemförsäkring samt olycksfallsförsäkring. Agria hade god tillväxt till följd av såväl beståndstillväxt som premiehöjningar, och sjukvårdsaffärens tillväxt ökade till följd av tidigare premiehöjningar. Företagssegmentet ökade med 5,5 procent drivet av god tillväxt inom fastighets- och företagsförsäkring. Motorsegmentets goda tillväxt fortsatte och premieintäkterna ökade med 5,8 procent, främst genom beståndsökning. Länsförsäkringars tillväxt inom motorsegmentet var återigen starkare än marknadstillväxten, som enligt Svensk Försäkrings statistik uppgick till 3,4 procent första kvartalet 2017. Lantbrukssegmentets premieintäkt ökade med 3,4 procent.

Sakförsäkring, länsförsäkringsgruppen

Nyckeltal, Mkr	Kv 2 2017	Kv 1 2017	Kv 2 2016	Jan-jun 2017	Jan-jun 2016	Helår 2016
Premieintäkt efter avgiven återförsäkring	6 366	6 129	5 906	12 495	11 777	24 073
Försäringstekniskt resultat	428	520	472	948	828	1 813
Återbäring och rabatter	-74	-73	-64	-147	-137	-1 202
Total kapitalavkastning	2 777	1 852	1 576	4 629	1 426	5 009
Rörelseresultat	3 050	2 166	1 691	5 215	1 414	4 626
Konsolideringskapital	62 772	59 963	53 525	62 772	53 525	57 956
Konsolideringsgrad, %	246	238	223	246	223	236
Driftskostnadsprocent	19	19	20	19	19	19
Skadeprocent	76	75	75	76	77	75
Totalkostnadsprocent	95	94	94	95	96	95

Skadeutveckling

Försäkringsersättningar efter avgiven återförsäkring uppgick till 9 324 (8 921) Mkr. Skadeprocenten minskade till 76 (77). Under perioden minskade skadekostnaderna för olycksfalls- och vattenskadorna medan de ökade för brand och motorskadorna. 130 Mkr reserverades för två större bränder och inom internationell återförsäkring reserverades 50 Mkr för en enskild brandskada.

Stölder av reservdelar till bilar ökade dramatiskt i Sverige under 2016, vilket resulterade i en 104 procentig ökning av skadekost-

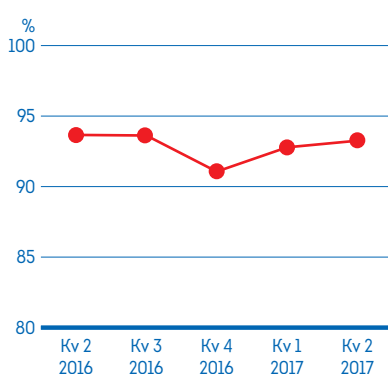
nader för hela marknaden. Länsförsäkringars skadekostnader för reservdelstölder uppskattas till cirka 25 Mkr under 2016 - ett skadeförebyggande arbete har påbörjats.

Kapitalavkastning

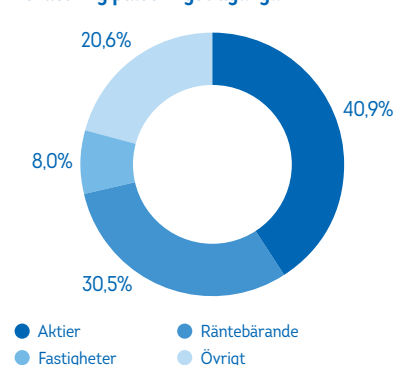
De globala börserna fortsatte att stiga och den svenska börsen gick starkare än globala index. Detta avspeglas i en mycket god kapitalavkastning som ökade till 4 629 (1 426) Mkr, främst från aktieplaceringar och fastigheter. Kapitalavkastningen uppgick till 4,9 procent av tillgångsvärdet vid utgången av 2016.

Totalkostnadsprocent

12 månader rullande



Fördelning placeringstillgångar



Summan av placeringstillgångarna uppgick 2017-06-30 till 96,9 Mdkr.

Januari-juni 2017 Uppgifterna inom parentes avser motsvarande period 2016.

- Rörelseresultatet ökade 6 procent till 737 (697) Mkr och räntabiliteten på eget kapital uppgick till 9,5 (9,8) procent.
- Räntenettet ökade 18 procent till 1 911 (1 618) Mkr.
- Affärsvolymerna ökade till 486 (422) Mdkr. Inlåningen ökade till 97 (88) Mdkr och utlåningen ökade till 242 (213) Mdkr.
- Antalet kunder med Länsförsäkringar som huvudbank ökade 10 procent. Antalet bankkort ökade 11 procent.

Resultat

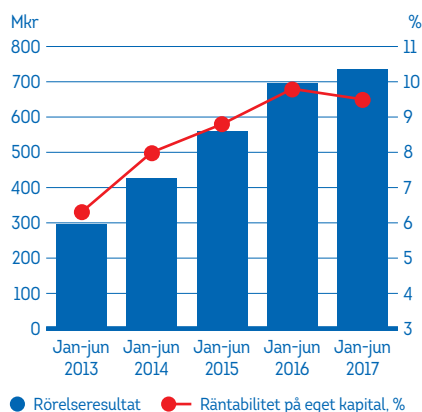
Bankkoncernens rörelseresultat ökade med 6 procent till 737 (697) Mkr, vilket förklaras av ett ökat räntenetto. Räntenettet ökade med 18 procent till 1 911 (1 618) Mkr till följd av ökade volymer och lägre refinansieringskostnader. Räntabiliteten på eget kapital uppgick till 9,5 (9,8) procent.

Nettoresultat av finansiella poster uppgick till -35 (81) Mkr och förklaras av orealiserade marknadsvärdeförändringar av finansiella poster. Provisionsnettot uppgick till -328 (-291) Mkr, vilket förklaras av ökade ersättningar till länsförsäkringsbolagen till följd av en god volymutveckling och stärkt lönsamhet i affären.

Rörelsekostnaderna ökade med 15 procent till 799 (692) Mkr, varav 7 procentenheter var på grund av ökade personalkostnader hänförliga till tillkommande personal från Länsförsäkringar AB till bankkoncernens enheter Affärsservice och Ekonomiskt Sekretariat, samt nyanställda förvaltare inom Länsförsäkringar Fondförvaltning. Den underliggande kostnadsökningen uppgick till 8 procent, bland annat hänförligt till satsningar avseende framåtriktade IT-investeringar.

K/I-talet före kreditförluster uppgick till 0,51 (0,49).

Bankkoncernens rörelseresultat och räntabilitet på eget kapital



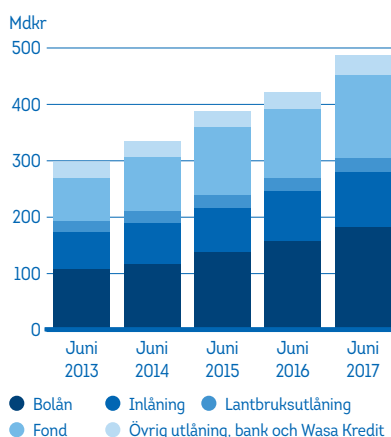
Länsförsäkringar Bank, koncernen

Nyckeltal, Mkr	Kv 2 2017	Kv 1 2017	Kv 2 2016	Jan-jun 2017	Jan-jun 2016	Helår 2016
Inlåning från allmänheten	97 144	91 888	87 602	97 144	87 602	91 207
Utlåning till allmänheten	242 249	232 187	213 029	242 249	213 029	226 705
Rörelseresultat	385	353	356	737	697	1 467
Räntabilitet på eget kapital, %	9,8	9,1	9,9	9,5	9,8	10,1
K/I-tal före kreditförluster	0,51	0,51	0,49	0,51	0,49	0,48

Kreditförlusterna uppgick netto till 21 (32) Mkr, vilket motsvarar en kreditförlustnivå på 0,02 (0,03) procent. Osäkra lånefordringar brutto uppgick till 261 (264) Mkr, vilket motsvarar en andel osäkra lånefordringar brutto om 0,11 (0,12) procent.

Affärsvolymerna ökade med 15 procent till 486 (422) Mdkr. Utlåningen ökade med 14 procent till 242 (213) Mdkr med fortsatt hög kreditkvalitet. Utlåningen i Länsförsäkringar Hypotek ökade med 15 procent till 182 (158) Mdkr. Inlåningen ökade med 11 procent till 97 (88) Mdkr. Fondvolymen ökade med 21 procent till 147 (122) Mdkr, hänförligt till positiva värdeförändringar samt ökade inflöden i fondaffären.

Bankkoncernens affärsvolym



Upplåning och likviditet

Bankkoncernen har en låg refinansieringsrisk och en välfördelad förfallostruktur. Emitterade värdepapper ökade till nominellt 165 (146) Mdkr, varav säkerställda obligationer uppgick till 134 (115) Mdkr, icke säkerställd långfristig upplåning uppgick till 30 (29) Mdkr och kortfristig upplåning uppgick till 1 (2) Mdkr. Genomsnittlig återstående löptid för den långfristiga upplåningen uppgick per 30 juni 2017 till 3,5 (3,5) år.

Under perioden emitterades säkerställda obligationer med en volym motsvarande nominellt 20 (19) Mdkr, återköpta säkerställda obligationer uppgick till nominellt 2 (3) Mdkr och förfall av säkerställda obligationer uppgick till nominellt 6 (8) Mdkr. Länsförsäkringar Bank emitterade under perioden icke säkerställda obligationer om nominellt 5 (4) Mdkr.

Den 30 juni 2017 uppgick likviditetsreserven till 45 (45) Mdkr*. Likviditetsreserven är placerad i värdepapper med mycket hög kreditkvalitet som är belåningsbara hos Riksbanken och i förekommande fall i ECB. Genom att utnyttja likviditetsreserven kan kontrakterade åtaganden mötas i omkring två år utan ny upplåning på kapitalmarknaden.

*Enligt Bankföreningens definition.

Likviditetstäckningsgrad (LCR) för konsoliderad situation enligt Finansinspektionens definition uppgick till 215 (198) procent per 30 juni 2017.

Liv- och pensionsförsäkring

Länsförsäkringar erbjuder liv- och pensionslösningar till företag och privatpersoner. Genom Länsförsäkringar Fondliv erbjuds fondförvaltning, garantiförvaltning och riskförsäkring inom personriskområdet. I Länsförsäkringar Liv sker ingen nyteckning, här förvaltas traditionell livförsäkring som är tecknad före stängningen 2011.

Januari-juni 2017 Uppgifterna inom parentes avser motsvarande period 2016.

- Rörelseresultatet i Länsförsäkringar Fondliv ökade till 290 (249) Mkr. Totalt förvaltad kapital ökade till 122 (103) Mdkr.
- Resultatet i Länsförsäkringar Liv ökade till 2 061 (383) Mkr. Totalt förvaltad kapital uppgick till 116 (116) Mdkr.
- Återbäringsräntan i Nya Trad höjdes från 4 procent till 5 procent den 1 april.
- Fonden Länsförsäkringar Global Hållbar fick grönt hållbarhetsbetyg och placerades på Söderberg & Partners svenska tio-i-topplista.

Resultat

Länsförsäkringar Fondlivs rörelseresultat ökade till 290 (249) Mkr, vilket förklaras av ökade intäkter från ett större förvaltad kapital. Det totala förvaltade kapitalet ökade med 7 Mdkr under perioden och uppgick till 122 (103) Mdkr per 30 juni 2017. Ökningen berodde främst på en god värdeutveckling men även ett positivt nettoinflöde. Den totala premieinkomsten ökade med 8 procent till 4 751 (4 394) Mkr, varav inflyttat kapital bidrog med 711 (552) Mkr. Premieinkomst för försäkringsrisk efter avgiven återförsäkring uppgick till 102 (83) Mkr. Provisions- och avgiftsintäkterna uppgick till 805 (698) Mkr till följd av ett större förvaltad kapital. Driftskostnaderna ökade med 7 procent till 515 (483) Mkr, främst som ett resultat av ökade distributionskostnader från ökade affärsvolymerna, men även från satsningar inom digital utveckling.

Resultatet i Länsförsäkringar Liv ökade till 2 061 (383) Mkr. Resultatet förklaras främst av positiv kapitalavkastning i Gamla och Nya Trad, samt villkorsändringar till Nya Trad som fortsatte att stärka resultatet genom minskade försäkringstekniska avsättningar.

Förändringar i marknadsräntor har effekt på resultatet i Länsförsäkringar Liv, där stigande marknadsräntor leder till minskade skulder till försäkringstagarna eftersom framtida åtaganden diskonteras. Bolaget skyddar sig dock i stor utsträckning mot resultateffekterna genom att skulder och tillgångar matchas mot varandra. Under perioden steg marknadsräntorna måttligt överlag, räntan på den svenska statsobligationen med 10-års löptid steg med cirka 10 räntepunkter. Totalt sett var ränteeffekten på resultatet liten under perioden, där de stigande marknadsräntorna ledde till en resultat effekt netto på 100 Mkr.

Under perioden minskade skulden till försäkringstagarna med totalt 1,5 (ökade med

Länsförsäkringar Fondliv och Länsförsäkringar Liv

Nyckeltal, Mkr	Kv2 2017	Kv1 2017	Kv2 2016	Jan-jun 2017	Jan-jun 2016	Helår 2016
Länsförsäkringar Fondliv						
Premieinkomst netto (rullande 12 månader)	8 995	8 800	8 404	8 995	8 404	8 637
Rörelseresultat	154	136	131	290	249	512
Förvaltad kapital	121 897	119 794	102 972	121 897	102 972	114 476
Kapitalkvot, %	160	156	155	160	155	150
Länsförsäkringar Liv						
Resultat	1 036	1 025	1 465	2 061	383	2 682
Förvaltad kapital	115 510	115 957	116 244	115 510	116 244	115 784
Konsolidering Nya Trad, %	117	117	111	117	111	114
Konsolidering Gamla Trad, %	123	122	126	123	126	125
Kapitalkvot, %	229	209	190	229	190	195

0,9) Mdkr, främst till följd av negativa kassaflöden, det vill säga utbetalningar och utflyttar översteg premieinbetalningarna.

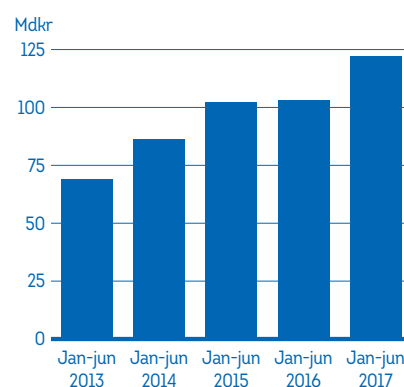
Kapitalavkastningen var positiv för samtliga förvaltningsportföljer och bidrog till resultatet med 2,8 (3,7) Mdkr. Villkorsändringar till Nya Trad bidrog till resultatet med 0,2 Mdkr och driftskostnaderna minskade och uppgick till 187 (215) Mkr.

Länsförsäkringar Fondlivs och Länsförsäkringar Livs kapital situation uttrycks under Solvens II och mäts som en kvot av kapitalbas i förhållande till riskbaserat kapitalkrav. Länsförsäkringar Fondlivs kapitalkvot per 30 juni 2017 uppgick till 160 (155) procent. Länsförsäkringar Livs kapitalkvot per 30 juni 2017 uppgick till 229 (190) procent.

Fond- och Garantiförvaltning Fondförvaltning

I det totala fondutbudet utvecklades 89 procent av fonderna positivt under det första halvåret 2017. 22 av fonderna steg med över 10 procent och fem av fonderna sjönk med mer än 10 procent. Hållbarhetskrav ställs vid upphandling av nya fonder och en uppföljning av

Förvaltad kapital fondförsäkring



fondförvaltarens arbete med ansvarsfulla investeringar utförs årligen. 98 procent av alla rekommenderade fonder i Länsförsäkringar Fondliv har skrivit under FNs principer för ansvarsfulla investeringar (PRI). Länsförsäkringar Fondlivs nya fondstrategi har förbättrat såväl utbud som kvalitet på fonderna under första halvåret. Bland annat har ett trettiotal nya fonder från flera olika fondbolag lanserats.

Länsförsäkringar Fondliv är marknadsledare på fondförsäkringsmarknaden inom individuell tjänstepension med en marknads-

andel på 19,7 procent mätt i premieinkomst och 21,8 procent mätt i nyteckning, enligt Svensk Försäkrings statistik från första kvartalet 2017.

Aktiefonder gynnades under första halvåret av global tillväxt, tilltagande vinster och låga marknadsräntor. Exempel på fonder i utbudet som utvecklades starkt under första halvåret var Lannebo Europa Småbolag, GAM Star China och Fidelity Asian Special Situation. Fonder placerade i Ryssland och i råvaror hade däremot den svagaste utvecklingen.

Garantiförvaltning

Länsförsäkringar Fondliv erbjuder förvaltning av pensionsförsäkringar med ett garantimoment vad gäller inbetalda premier. Principen för garantin är att kunden får tillbaka de inbetalda premier som gått till sparandet med möjlighet till ytterligare avkastning. Full garanti, det vill säga minst "premierna tillbaka" gäller efter minst tio års spartid. Vid kortare spartider gäller en trappa, där garantin är 80 procent av inbetalda premier mellan fem och tio år kvar till pension och som lägst 70 procent av inbetalda premier när det är mindre än fem år kvar till pension. Tillgångarna fördelas mellan aktie- och ränteplaceringar där räntedelen alltid ska vara minst 40 procent och aktiedelen kan gå ner till noll. Placeringarna per 30 juni bestod av 66 procent räntebärande placeringar och 34 procent aktier.

Förvaltad kapital uppgick till 2,9 (2,4) Mdkr. Avkastningen var 4,0 (0,4) procent under första halvåret, med störst bidrag från svenska och amerikanska aktier.

Traditionell förvaltning

Länsförsäkringar Liv, vilket är stängt för nyteckning, förvaltar traditionell livförsäkring i fyra bestånd; Nya Trad, Gamla Trad, Nya Världen och Försäkrad Pension. Totalt förvaltad kapital uppgick till 116 (116) Mdkr.

Nya Trad

I Nya Trad erbjuds kunderna att förändra villkoren i befintliga traditionella försäkringar. Förvaltad kapital i Nya Trad uppgick till 19 (16) Mdkr. Placeringarna per 30 juni bestod av 58 procent räntebärande placeringar, 32 procent aktier, 2 procent fastigheter och 8 procent alternativa investeringar. Under 2017 har den totala andelen räntebärande placeringar ökat något. Avkastningen uppgick till 4,0 (-0,1) procent. Den positiva avkastningen kommer till stor del från aktieplaceringar vilka utvecklades starkt.

Återbäringensräntan var per 30 juni 2017 5 (6) procent. Återbäringensräntan höjdes från 4 procent till 5 procent per 1 april 2017.

Gamla Trad

I Gamla Trad förvaltar Länsförsäkringar Liv ett kapital om 83 (87) Mdkr för kundernas räkning. I rådande lågräntemiljö syftar risktagandet i placeringsportföljen i Gamla Trad till att säkerställa att den garanterade återbäringen kan infrias även vid en negativ marknadsutveckling. Samtidigt tas en balanserad risk i syfte att möjliggöra en rimlig avkastning på kundernas sparade kapital.

Under 2017 har placeringarna varit relativt oförändrade och en stor del av kapitalet

utgjordes av långfristiga räntebärande placeringar. Placeringarna per 30 juni bestod av 87 procent räntebärande värdepapper, 7 procent alternativa investeringar med resterande andel i aktier och fastigheter. Avkastningen uppgick till 1,4 (4,8) procent.

Återbäringensräntan har varit oförändrad 2 procent.

Nya Världen

I förvaltningsformen Nya Världen är andelen aktier normalt 70 procent och resterande 30 procent utgörs av räntebärande placeringar. Placeringsmixen kan dock variera inom fastställda intervall där andelen aktier utgör 60-80 procent. I förvaltningsformen Nya Världen är kunderna garanterade att få tillbaka minst de premier som betalats in, efter avdrag för driftskostnader och avkastnings-skatt.

Förvaltad kapital uppgick till 12 (11) Mdkr. Avkastningen uppgick till 7,7 (-1,6) procent.

Fastighetsförmedling

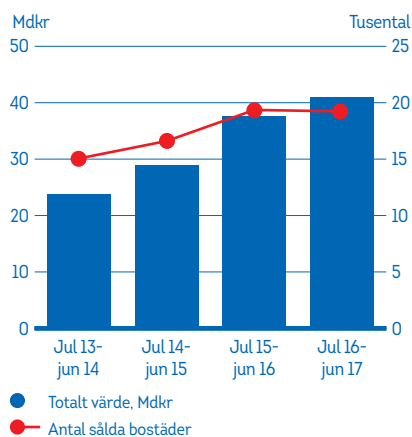
Länsförsäkringar kan genom Länsförsäkringar Fastighetsförmedling erbjuda en helhet för en trygg bostadsaffär; fastighetsförmedling, bank och försäkring samlat på ett ställe. Fastighetsförmedlingen är ett viktigt kundmöte även för försäljning av bolån och försäkring.

Länsförsäkringar Fastighetsförmedling har 160 butiker runt om i landet. Den starka tillväxten har fört upp Länsförsäkringar Fastighetsförmedling till positionen som tredje största aktör. Fastighetsförmedlingen är en integrerad del av det lokala länsförsäkringsbolagets helhetserbudande. Målet är att erbjuda mer än bara förmedling och försäljning av bostäder. Verksamheten bedrivs i franchiseform där länsförsäkringsbolaget är franchisegivare för den lokala butiken. Det innebär även att Länsförsäkringar Fastighetsförmedling skiljer sig från rikstäckande fastighetsmäklar kedjor genom att alltid vara lokalt förankrat. Länsförsäkringar Fastighetsförmedling har

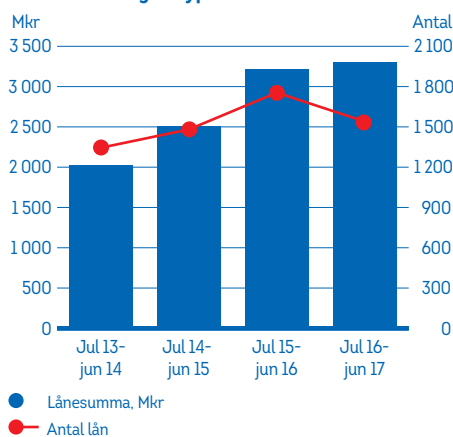
Sveriges mest nöjda kunder enligt Svenskt Kvalitetsindex kundnöjdhetsmätning 2017.

Totalmarknaden småhus har minskat med 16 procent jämfört med motsvarande period föregående år. Länsförsäkringar Fastighetsförmedlings totala marknadsandel ökade dock 0,6 procentenheter på en minskande marknad. Under perioden juli 2016 - juni 2017 förmedlades 7 777 (8 798) småhus, 11 450 (10 563) bostadsrätter och 455 (473) lantbruk. Värdet på försäljningarna uppgick till 41,0 (38,7) Mdkr. Försäljningen av småhus resulterade i bottenlån i Länsförsäkringars bolåneinstitut på 3,3 (3,2) Mdkr fördelat på 1 540 (1 755) affärer.

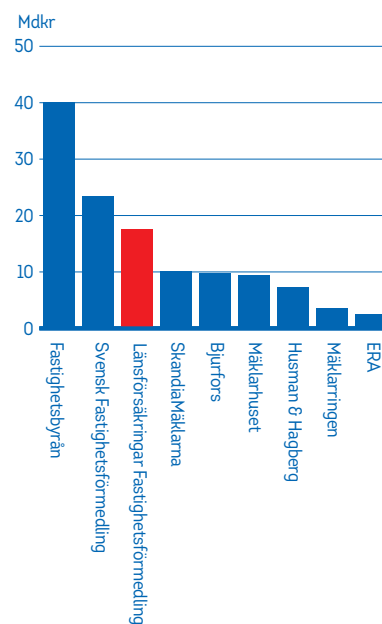
Antal småhus och bostadsrätter sålda av Länsförsäkringar Fastighetsförmedling



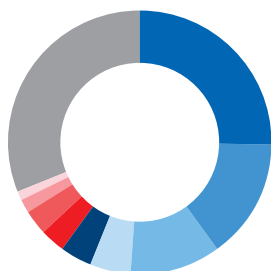
Småhus sålda av Länsförsäkringar Fastighetsförmedling där lån placerats i Länsförsäkringar Hypotek



Värdet av försäljningar, småhus juli 2016 - juni 2017

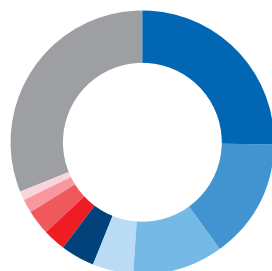


Antal sålda småhus juli 2016 - juni 2017



- Fastighetsbyrån 18 031
- Svensk Fastighetsförmedling 10 370
- Länsförsäkringar Fastighetsförmedling 7 777
- Mäklarhuset 3 518
- SkandiaMäklarna 2 861
- Husman & Hagberg 2 151
- Bjurfors 2 043
- Mäklarringen 1 122
- ERA 909
- Övriga mäklare och privat 21 844

Marknadsandelar småhus 30 juni 2017



- Fastighetsbyrån 25,5%
- Svensk Fastighetsförmedling 14,7%
- Länsförsäkringar Fastighetsförmedling 11,0%
- Mäklarhuset 5,0%
- SkandiaMäklarna 4,1%
- Husman & Hagberg 3,0%
- Bjurfors 2,9%
- Mäklarringen 1,6%
- ERA 1,3%
- Övriga mäklare och privat 30,9%

Finansiella rapporter

Länsförsäkringsgruppen Sakförsäkring Resultaträkning

Mkr	Kv 2 2017	Kv 1 2017	Kv 2 2016	Jan-jun 2017	Jan-jun 2016	Helår 2016
Premieintäkt, efter avgiven återförsäkring	6 366	6 129	5 906	12 495	11 777	24 073
Kapitalavkastning överförd från finansrörelsen	74	100	102	174	245	453
Försäkringsersättningar, efter avgiven återförsäkring	-4 790	-4 534	-4 358	-9 324	-8 921	-17 942
Driftskostnader	-1 211	-1 146	-1 157	-2 358	-2 236	-4 644
Övriga tekniska intäkter/kostnader	-11	-29	-20	-40	-37	-127
Skadeförsäkringsrörelsens tekniska resultat före återbäring och rabatter	428	520	472	948	828	1 813
Återbäring och rabatter	-74	-73	-64	-147	-137	-1 202
Skadeförsäkringsrörelsens tekniska resultat efter återbäring och rabatter	354	447	408	801	692	611
Total kapitalavkastning	2 777	1 852	1 576	4 629	1 426	5 009
Kapitalavkastning överförd till försäkringsrörelsen	-64	-116	-215	-180	-552	-756
Övriga intäkter/kostnader	-17	-17	-78	-34	-151	-239
Rörelseresultat	3 050	2 166	1 691	5 215	1 414	4 626

Balansräkning

Mkr	2017-06-30	2016-12-31
TILLGÅNGAR		
Aktier och andelar	39 628	36 985
Obligationer och andra räntebärande värdepapper	29 542	29 091
Övriga placeringstillgångar	27 720	27 908
Summa placeringstillgångar	96 891	93 984
Återförsäkrares andel av försäkringstekniska avsättningar	11 181	10 396
Fordringar och andra tillgångar	12 553	11 254
Kassa och bank	5 678	4 681
Förutbetalda kostnader och upplupna intäkter	1 468	1 398
SUMMA TILLGÅNGAR	127 771	121 714
EGET KAPITAL, AVSÄTTNINGAR OCH SKULDER		
Eget kapital	52 439	48 033
Försäkringstekniska avsättningar (före avgiven återförsäkring)	57 863	54 664
Andra avsättningar och skulder	14 457	16 003
Upplupna kostnader och förutbetalda intäkter	3 012	3 014
SUMMA EGET KAPITAL, AVSÄTTNINGAR OCH SKULDER	127 771	121 714

Länsförsäkringar AB, koncernen

Resultaträkning

Mkr	Kv 2 2017	Kv 1 2017	Kv 2 2016	Jan-jun 2017	Jan-jun 2016	Helår 2016
Premier före avgiven återförsäkring	1 813	1 938	1 630	3 751	3 419	7 018
Återförsäkrars andel av premieintäkter	-389	-417	-296	-806	-647	-1 533
Premier efter avgiven återförsäkring	1 424	1 521	1 334	2 945	2 772	5 485
Ränteintäkter	1 120	1 058	986	2 178	1 958	4 033
Räntekostnader	-150	-118	-157	-268	-337	-569
Räntenetto	970	940	829	1 910	1 620	3 464
Värdeökning på fondförsäkringstillgångar för vilka försäkringstagaren bär risken	1 253	4 370	1 345	5 623	-1 654	7 916
Utdelningar i placeringstillgångar för vilka försäkringstagaren bär risken	-	-	-	-	-	7
Kapitalavkastning, netto	142	57	154	199	156	322
Provisionsintäkter	742	734	659	1 476	1 297	2 697
Övriga rörelseintäkter	480	749	542	1 229	1 040	2 129
Summa rörelseintäkter	5 011	8 371	4 863	13 382	5 231	22 021
Försäkringsersättningar före avgiven återförsäkring	-1 219	-1 122	-1 201	-2 341	-2 311	-3 986
Återförsäkrars andel av försäkringsersättningar	245	214	280	459	537	402
Försäkringsersättningar efter avgiven återförsäkring	-974	-908	-921	-1 882	-1 774	-3 584
Förändring livförsäkringsavsättning	34	-115	35	-81	-80	-6
Förändring avsättning för livförsäkring för vilka försäkringstagaren bär risken	-1 301	-4 434	-1 376	-5 735	1 646	-8 050
Provisionskostnader	-786	-776	-727	-1 562	-1 412	-2 926
Personalkostnader	-556	-526	-535	-1 082	-1 020	-1 973
Övriga administrationskostnader	-750	-771	-748	-1 522	-1 443	-3 159
Kreditförluster	-6	-15	-12	-21	-32	-38
Summa kostnader	-4 340	-7 545	-4 285	-11 885	-4 115	-19 735
Rörelseresultat	671	826	578	1 497	1 115	2 286
Skatt	-126	-171	-49	-297	-159	-441
Periodens resultat	545	656	530	1 200	957	1 845
Resultat per aktie före och efter utspädning, kronor	52	63	51	115	93	177

Rapport över totalresultat för koncernen

Mkr	Kv 2 2017	Kv 1 2017	Kv 2 2016	Jan-jun 2017	Jan-jun 2016	Helår 2016
Periodens resultat	545	656	530	1 200	957	1 845
Övrigt totalresultat						
Poster som har omförts eller kan omföras till periodens resultat						
Omräkningsdifferenser hänförliga till utländsk verksamhet	-5	-3	-8	-8	-28	-28
Kassaflödessäkringar	-47	-63	-61	-110	18	-81
Förändring i verkligt värde på finansiella tillgångar som kan säljas	58	-13	41	45	65	138
Skatt hänförlig till poster som har omförts eller kan omföras till periodens resultat	-2	17	4	14	-18	-13
Summa	3	-62	-23	-59	37	16
Poster som inte kan omföras till periodens resultat						
Omvärdering av rörelsefastighet	-13	13	115	-	119	210
Omvärdering av förmånsbestämda pensionsplaner	-	-	-	-	-	2
Skatt hänförlig till poster som inte kan återföras till periodens resultat	-19	-3	-25	-22	-26	-47
Summa	-33	10	89	-22	93	165
Summa övrigt totalresultat för perioden, netto efter skatt	-29	-52	66	-82	130	182
Periodens totalresultat	515	603	596	1 119	1 087	2 027

Länsförsäkringar AB, Koncernen
Rapport över finansiell ställning för koncernen

Mkr	2017-06-30	2016-12-31
TILLGÅNGAR		
Goodwill	716	720
Andra immateriella tillgångar	4 184	4 005
Uppskjuten skattefordran	51	19
Materiella tillgångar	41	55
Rörelsefastigheter	2 793	2 721
Aktier i Länsförsäkringar Liv Försäkrings AB	8	8
Aktier och andelar i intresseföretag	77	82
Återförsäkrarens andel av försäkringstekniska avsättningar	11 203	10 413
Utlåning till allmänheten	242 249	226 705
Fondförsäkringstillgångar för vilka försäkringstagaren bär risken	118 768	111 799
Aktier och andelar	2 166	2 024
Obligationer och andra räntebärande värdepapper	42 304	41 844
Belåningsbara statsskuldförbindelser	13 698	7 867
Derivat	5 097	6 260
Värdeförändring säkringsportföljer	393	636
Övriga fordringar	6 119	3 674
Förutbetalda kostnader och upplupna intäkter	1 858	1 747
Likvida medel	3 124	1 171
SUMMA TILLGÅNGAR	454 846	421 750

Mkr	2017-06-30	2016-12-31
EGET KAPITAL OCH SKULDER		
Eget kapital		
Aktiekapital	1 042	1 042
Övrigt tillskjutet kapital	10 272	10 272
Primärkapital	1 200	1 200
Reserver	855	835
Balanserade vinstmedel inklusive årets resultat	10 361	9 179
Summa eget kapital	23 731	22 529
Efterställda skulder	2 596	2 595
Försäkringstekniska avsättningar	20 356	18 757
Avsättningar för vilka livförsäkringstagaren bär risken	119 606	112 225
Uppskjuten skatteskuld	1 370	1 339
Övriga avsättningar	129	137
Emitterade värdepapper	170 483	157 440
Inlåning från allmänheten	94 641	89 946
Skulder till kreditinstitut	9 196	3 873
Derivat	1 733	1 936
Värdeförändring säkringsportföljer	2 295	3 191
Övriga skulder	3 858	3 304
Upplupna kostnader och förutbetalda intäkter	4 852	4 477
SUMMA EGET KAPITAL OCH SKULDER	454 846	421 750

Länsförsäkringar Liv, koncernen

Resultaträkning

Mkr	Kv 2 2017	Kv 1 2017	Kv 2 2016	Jan-jun 2017	Jan-jun 2016	Helår 2016
Premieinkomst, efter avgiven återförsäkring	379	412	440	791	860	1 720
Kapitalavkastning netto	1 056	1 713	2 596	2 769	3 711	6 027
Försäkringsersättningar	-1 332	-1 374	-1 503	-2 706	-2 962	-5 683
Förändring i försäkringstekniska avsättningar	1 058	402	37	1 460	-938	1 221
Driftskostnader	-93	-94	-103	-188	-215	-447
Försäkringsrörelsens tekniska resultat	1 068	1 059	1 467	2 127	456	2 838
Icke-tekniska kostnader	-27	-28	16	-55	-55	-110
Resultat före skatt	1 041	1 031	1 483	2 072	401	2 728
Skatt	-5	-6	-18	-11	-18	-46
Periodens resultat	1 036	1 025	1 465	2 061	383	2 682
Övrigt totalresultat	-	-	-	-	-	-
Periodens totalresultat	1 036	1 025	1 465	2 061	383	2 682

Balansräkning

Mkr	2017-06-30	2016-12-31
TILLGÅNGAR		
Placeringsstillgångar	117 682	117 382
Återförsäkrars andel av försäkringstekniska avsättningar	477	477
Fordringar	1 144	1 909
Andra tillgångar	5 043	4 763
Förutbetalda kostnader och upplupna intäkter	126	144
SUMMA TILLGÅNGAR	124 472	124 675
EGET KAPITAL, AVSÄTTNINGAR OCH SKULDER		
Eget kapital	24 613	23 050
Försäkringstekniska avsättningar	90 689	92 217
Avsättningar för andra risker och kostnader	193	240
Depåer från återförsäkrare	477	477
Skulder	8 311	8 478
Upplupna kostnader och förutbetalda intäkter	189	213
SUMMA EGET KAPITAL, AVSÄTTNINGAR OCH SKULDER	124 472	124 675

Förändringar i redovisning 2017

För att få överensstämmelse med klassificering enligt solvensregelverken har finansiella instrument värderats till verkligt värde inklusive upplupen ränta från och med 1 januari 2017. Förändringen påverkar jämförelsesiffrorna i balansräkningen per 2016-12-31. Tillgångsposter som påverkas är: obligationer och andra räntebärande värdepapper med 646 Mkr, räntebärande värdepapper emitterade av koncernföretag med 23 Mkr, derivat med 305 Mkr samt förutbetalda kostnader och upplupna intäkter med -612 Mkr. Skuldposter som påverkas är: derivat med 363 Mkr. Jämförelsetal är uppdaterade enligt den nya redovisningen. Förändringen har inte påverkat det egna kapitalet.

Finansiell kalender 2017

Delårsrapport kvartal 3

10 november

För mer information, kontakta

Johan Agerman, vd Länsförsäkringar AB

johan.agerman@lansforsakringar.se, 08-588 418 02, 070-348 93 50

Malin Rylander Leijon, CFO Länsförsäkringar AB

malin.rylander-leijon@lansforsakringar.se, 08-588 408 64, 073-964 08 64

Anna Glennmar, Investor Relations Länsförsäkringar AB

anna.glennmar@lansforsakringar.se, 08-588 417 42, 072-141 44 08

Fanny Wallér, kommunikationsdirektör Länsförsäkringar AB

fanny.waller@lansforsakringar.se, 08-588 414 69, 070-692 77 79

Länsförsäkringar AB (publ), org nr 556549-7020

Besök: Tegeluddsvägen 11-13 | Post: 106 50 Stockholm

Telefon: 08-588 400 00