

**TÄYDENNYSASIAKIRJA SPA HOLDINGS 3 OY:N 21.10.2020 PÄIVÄTTYYN TARJOUSASIAKIRJAAN
KOSKIEN VAPAAEHTOISTA JULKISTA KÄTEISOSTOTARJOUSTA KAIKISTA AHLSTROM-
MUNKSJÖ OYJ:N LIIKKEESEEN LASKEMISTA JA ULKONA OLEVISTA OSAKKEISTA**

28.10.2020

OSTOTARJOUSTA EI TEHDÄ SUORAAN EIKÄ VÄLILLISESTI ALUEILLA, JOILLA SEN TEKEMINEN OLISI LAINVASTAISTA, EIKÄ TARJOUSASIAKIRJAA, SIIHEN LIITTYVIÄ HYVÄKSYMISLOMAKKEITA TAI TÄYDENNYSASIAKIRJOJA LEVITETÄ TAI VÄLITETÄ EIKÄ NIITÄ SAA LEVITTÄÄ TAI VÄLITTÄÄ MILLÄÄN TAVALLA, KUTEN POSTILLA, TELEFAKSILLA, SÄHKÖPOSTILLA TAI PUHELIMELLA TAIKKA MILLÄÄN MUULLAKAAN TAVALLA, ALUEILLA TAI ALUEILTA, JOILLA SE OLISI LAINVASTAISTA. OSTOTARJOUSTA EI ERITYISESTI TEHDÄ AUSTRALIASSA, KANADASSA, KIINAN KANSANTASAVALLAN ERITYISHALLINTOALUEELLA HONGKONGISSA ("HONGKONG"), JAPANISSA, UDESSA-SEELANISSA TAI ETELÄ-AFRIKASSA TAI MISSÄÄN MUUSSA VALTIOSSA, JOSSA SE OLISI LAINVASTAISTA EIKÄ TARJOUSASIAKIRJAA JA TÄTÄ TÄYDENNYSASIAKIRJAA SAA MISSÄÄN OLOSUHTEISSA LEVITTÄÄ NÄIHIN VALTIOIHIN.

Spa Holdings 3 Oy ("Tarjouksentekijä") ja Ahlstrom-Munksjö Oyj ("Yhtiö" tai "Ahlstrom-Munksjö") ovat 24.9.2020 allekirjoittaneet yhdistymissopimuksen, jonka mukaan Tarjouksentekijä on tehnyt vapaaehtoisen julkisen käteisostotarjouksen hankkiakseen kaikki Ahlstrom-Munksjön liikkeeseen lasketut ja ulkona olevat osakkeet, jotka eivät ole Ahlstrom-Munksjön tai sen tytäryhtiöiden hallussa ("Osakkeet" tai kukin erikseen "Osake") ("Ostotarjous"). Tarjouksentekijä on julkistanut Ostotarjousta koskevan 21.10.2020 päivätyn tarjousasiakirjan ("Tarjousasiakirja").

Tarjouksentekijä täydentää Tarjousasiakirjaa arvopaperimarkkinalain (746/2012, muutoksineen) 11 luvun 11 §:n 4 momentin mukaisesti seuraavilla tämän asiakirjan ("Täydennysasiakirja") tiedoilla:

Tarjouksentekijä täydentää Tarjousasiakirjaa Ahlstrom-Munksjön tilintarkastamattomalla osavuositarkastuksella 30.9.2020 päättyneeltä yhdeksän kuukauden jaksolta siinä muodossa kuin Ahlstrom-Munksjö on sen julkistanut 28.10.2020, joka lisätään Tarjousasiakirjan liitteeksi D.

Lisäksi Tarjouksentekijä täydentää Tarjousasiakirjan kohtaa "Ahlstrom-Munksjön esittely – Taloudelliset tiedot" lisäämällä kyseisen jakson loppuun seuraavan kohdan:

- "Lisäksi Ahlstrom-Munksjön tilintarkastamaton osavuositarkastus 30.9.2020 päättyneeltä yhdeksän kuukauden jaksolta on Ahlstrom-Munksjön julkistamassa muodossa tämän Tarjousasiakirjan liitteenä (katso "Liite D: Ahlstrom-Munksjön julkistama tilintarkastamaton osavuositarkastus 30.9.2020 päättyneeltä yhdeksän kuukauden jaksolta")."

Tarjouksentekijä täydentää myös Tarjousasiakirjan kohtaa "Ahlstrom-Munksjön esittely – Ahlstrom-Munksjön julkistamat tulevaisuudennäkymät" korvaamalla seuraavat yliviihvat kohdat alleviivatuilla ja lihavoiduilla kohdilla:

- "Ahlstrom-Munksjön tulevaisuudennäkymät on kuvattu Ahlstrom-Munksjön julkistamassa tilintarkastamattomassa puolivuositarkastuksessa 30.6.2020 päättyneeltä kuuden kuukauden jaksolta Ahlstrom-Munksjön julkistamassa tilintarkastamattomassa osavuositarkastuksessa 30.9.2020 päättyneeltä yhdeksän kuukauden jaksolta. Katso "Liite A: Ahlstrom-Munksjön taloudelliset tiedot" "Liite D: Ahlstrom-Munksjön julkistama tilintarkastamaton osavuositarkastus 30.9.2020 päättyneeltä yhdeksän kuukauden jaksolta"."
- "Tietoa riskeistä, joille Ahlstrom-Munksjö altistuu, on esitetty Ahlstrom-Munksjön 28.2.2020 julkistaman vuosikertomuksen ja vastuullisuusraportin 2019 sivuilla 65–71. Lisätietoja Ahlstrom-Munksjön lähiajan riskeistä on esitetty Ahlstrom-Munksjön 28.7.2020 julkistaman puolivuositarkastuksen sivuilla 18–19 Ahlstrom-Munksjön 28.10.2020 julkistaman tilintarkastamattoman 30.9.2020 päättyneen yhdeksän kuukauden jaksoa koskevan osavuositarkastuksen sivuilla 19–20."

Tarjousasiakirjan ja tämän Täydennysasiakirjan suomenkieliset versiot ovat saatavilla 28.10.2020 alkaen internetissä osoitteessa tenderoffer.fi/ahlstrom-munksjo/fi ja www.nordea.fi/ahlstrom-munksjo-ostotarjous. Tarjousasiakirjan ja

tämän Täydennysasiakirjan englanninkieliset käännökset ovat saatavilla 28.10.2020 alkaen internetissä osoitteessa tenderoffer.fi/ahlstrom-munksjo ja www.nordea.fi/ahlstrom-munksjo-offer.

Finanssivalvonta on hyväksynyt tämän suomenkielisen Täydennysasiakirjan, mutta ei vastaa siinä esitettyjen tietojen oikeellisuudesta. Finanssivalvonnan hyväksymispäätöksen diaarinumero on FIVA 21/02.05.05/2020. Tästä Täydennysasiakirjasta on laadittu myös englanninkielinen käännös. Mikäli Täydennysasiakirjan kahden eri kieliversion välillä on eroavaisuuksia, suomenkielinen versio on ratkaiseva.

Ostotarjousta ei tehdä suoraan tai välillisesti Australiassa, Kanadassa, Hongkongissa, Japanissa, Uudessa-Seelannissa tai Etelä-Afrikassa eikä niihin valtioihin eikä Tarjousasiakirjaa ja tätä Täydennysasiakirjaa ja niihin liittyviä asiakirjoja tule lähettää Australiassa, Kanadassa, Hongkongissa, Japanissa, Uudessa-Seelannissa tai Etelä-Afrikassa eikä niihin valtioihin (mukaan lukien millään osavaltioiden välisen tai ulkomaisen kaupan välineellä esimerkiksi sähköpostitse, postitse, telefaksilla, puhelimitse tai internetin välityksellä, tai minkään kansallisen arvopaperipörssin kautta), eikä Ostotarjousta ole mahdollista hyväksyä suoraan tai välillisesti tai millään tällaisella tavalla tai välineellä Australiassa, Kanadassa, Hongkongissa, Japanissa, Uudessa-Seelannissa tai Etelä-Afrikassa taikka näistä valtioista. Tarjousasiakirjan ja tämän Täydennysasiakirjan jäljennöksiä ja niihin liittyviä asiakirjoja ei siten postiteta, lähetetä edelleen, välitetä tai muuten levitetä tai lähetetä eikä niitä saa postittaa, lähettää edelleen, välittää tai muuten levittää Australiassa, Kanadassa, Hongkongissa, Japanissa, Uudessa-Seelannissa tai Etelä-Afrikassa eikä niihin valtioihin taikka näistä valtioista tai tahoille, jotka hallinnoivat (tässä ominaisuudessaan) Osakkeita australialaisen, kanadalaisen, hongkongilaisen, japanilaisen, uusiseelantilaisen tai eteläafrikkalaisen henkilön lukuun, eivätkä henkilöt, jotka vastaanottavat tällaisia asiakirjoja (mukaan lukien tahot, jotka hallinnoivat Osakkeita osakkeenomistajan lukuun), saa levittää, lähettää edelleen, postittaa, välittää tai lähettää niitä Australiassa, Kanadassa, Hongkongissa, Japanissa, Uudessa-Seelannissa tai Etelä-Afrikassa eikä niihin valtioihin taikka näistä valtioista. Ostotarjouksen hyväksyvien henkilöiden katsotaan esittävän Tarjouksentekijälle, että kyseiset henkilöt noudattavat näitä rajoituksia ja mikä tahansa Ostotarjouksen väitetty hyväksyntä on mitätön, jos se johtuu näiden rajoitusten suorasta tai välillisestä rikkomisesta.

Tietoja osakkeenomistajille Yhdysvalloissa

Ahlstrom-Munksjön yhdysvaltalaisille osakkeenomistajille ilmoitetaan, että Ahlstrom-Munksjön osakkeet eivät ole listattuna Yhdysvaltain arvopaperipörssissä ja että Ahlstrom-Munksjötä eivät koske Yhdysvaltain vuoden 1934 arvopaperipörssilain, muutoksineen ("Pörssilaki") vaatimukset säännöllisestä tiedonantovelvollisuudesta, eikä se ole velvollinen toimittamaan, eikä toimita, mitään raportteja Yhdysvaltain arvopaperi- ja pörssiviranomaisille (*U.S. Securities and Exchange Commission*, "SEC").

Ostotarjous tehdään Ahlstrom-Munksjön, jonka kotipaikka on Suomessa, liikkeeseen lasketuista ja ulkona olevista osakkeista, ja siihen soveltuvat suomalaiset tiedonantovelvollisuudet ja menettelyvaatimukset. Ostotarjous tehdään Yhdysvalloissa Pörssilain kohdan 14(e) ja Regulation 14E -säännöksen mukaisesti, ja muutoin Suomen lainsäädännön tiedonantovelvollisuuksien ja menettelyvaatimusten mukaisesti, mukaan lukien koskien Ostotarjouksen aikataulua, selvitysmenettelyitä, peruuttamista, edellytyksistä luopumista ja maksujen ajoitusta, jotka eroavat Yhdysvaltain vastaavista. Erityisesti Tarjousasiakirjaan ja tähän Täydennysasiakirjaan sisällytetyt taloudelliset tiedot on laadittu Suomessa soveltuvien kirjanpitostandardien mukaisesti, eivätkä ne välttämättä ole verrattavissa yhdysvaltalaisen yhtiöiden tilinpäätöksiin tai taloudellisiin tietoihin. Ostotarjous tehdään Ahlstrom-Munksjön Yhdysvalloissa asuville osakkeenomistajille samoin ehdoin kuin kaikille muille Ahlstrom-Munksjön osakkeenomistajille, joille tarjous tehdään. Kaikki tietoa sisältävät asiakirjat, mukaan lukien Tarjousasiakirja ja tämä Täydennysasiakirja, annetaan yhdysvaltalaisille osakkeenomistajille tavalla, joka on verrattavissa menetelmään, jolla tällaiset asiakirjat toimitetaan Ahlstrom-Munksjön muille osakkeenomistajille.

Soveltuvien lakien tai määräysten sallimissa rajoissa Tarjouksentekijä ja sen lähipiiriyhtiöt tai sen välittäjät ja välittäjien lähipiiriyhtiöt (toimiessaan Tarjouksentekijän tai sen lähipiiriyhtiöiden asiamiehinä) voivat ajoittain Tarjousasiakirjan ja tämän Täydennysasiakirjan päivämäärän jälkeen Ostotarjouksen vireilläolon aikana ja muutoin kuin Ostotarjouksen mukaisesti, suoraan tai välillisesti, ostaa tai järjestää ostavansa Osakkeita tai mitä tahansa arvopapereita, jotka ovat vaihdettavissa tai muunnettavissa Osakkeiksi. Nämä ostot voivat tapahtua joko julkisilla markkinoilla vallitsevilla hinnoilla tai yksityisinä liiketoimina neuvotelluilla hinnoilla. Siinä laajuudessa kuin tieto ostoista tai järjestelyistä ostaa julkistetaan Suomessa, tieto julkistetaan lehdistötiedotteella tai muulla sellaisella tavalla, jolla tällaisen tiedon voidaan kohtuudella arvioida tavoittavan Ahlstrom-Munksjön osakkeenomistajat Yhdysvalloissa. Lisäksi Tarjouksentekijän

taloudelliset neuvonantajat voivat harjoittaa Ahlstrom-Munksjön arvopapereilla tavanomaista kaupankäyntiä, joka voi käsittää tällaisten arvopapereiden oston tai niiden ostamisen järjestämisen. Siinä laajuudessa kuin Suomessa vaaditaan, tieto tällaisista ostoista julkistetaan Suomessa Suomen lain edellyttämällä tavalla.

SEC tai mikään Yhdysvaltain osavaltion arvopaperikomitea ei ole hyväksynyt tai hylännyt Ostotarjousta, lausunut Ostotarjouksen arvosta tai kohtuullisuudesta eikä lausunut mitään Ostotarjouksen yhteydessä annettujen tietojen riittävydestä, oikeellisuudesta tai täydellisyydestä. Tämän vastainen lausuma on rikosoikeudellisesti rangaistava teko Yhdysvalloissa.

Käteisen vastaanottaminen Ostotarjouksen perusteella yhdysvaltalaisena Osakkeiden omistajana saattaa olla Yhdysvaltain liittovaltion tuloverotuksessa ja soveltuvan Yhdysvaltain osavaltion ja paikallisten sekä ulkomaisten ja muiden verolakien mukaan verotettava tapahtuma. Kaikkia Osakkeiden omistajia kehoitetaan välittömästi kääntymään riippumattoman ammattimaisen neuvonantajan puoleen Ostotarjouksen hyväksymistä koskeviin veroseuraamuksiin liittyen.

Ahlstrom-Munksjön osakkeenomistajien oikeuksien toteuttaminen ja mahdollisten vaatimusten esittäminen Yhdysvaltain liittovaltion arvopaperilakien nojalla voi olla vaikeaa, koska Tarjouksentekijä ja Ahlstrom-Munksjö ovat sijoittautuneet Yhdysvaltain ulkopuolelle ja osa tai kaikki niiden toimihenkilöistä ja johtajista saattavat asua Yhdysvaltain ulkopuolella. Ahlstrom-Munksjön osakkeenomistajat eivät välttämättä voi haastaa Tarjouksentekijää tai Ahlstrom-Munksjötä tai näiden toimihenkilöitä tai johtajia oikeuteen Yhdysvaltain liittovaltion arvopaperilakien rikkomisesta Yhdysvaltain ulkopuolisessa tuomioistuimessa. Tarjouksentekijän ja Ahlstrom-Munksjön sekä niiden lähipiiriyhtiöiden pakottaminen noudattamaan yhdysvaltalaisen tuomioistuimen tuomiota voi olla vaikeaa.

**AHLSTROM-MUNKSJÖN JULKISTAMA TILINTARKASTAMATON OSAVUOSIKATSAUS 30.9.2020
PÄÄTTYNEELTÄ YHDEKSÄN KUUKAUDEN JAKSOLTA**

Q3/2020
OSAVUOSIKATSAUS
TAMMI-SYYSKUU 2020

VAKAA TULOS JA RAHAVIRTA

KATSAUSKAUDEN TAPAHTUMIA

- Vakaa vertailukelpoinen käyttökate ja parempi käyttökateprosentti, myyntimäärät elpyivät edellisen neljänneksen alhaiselta tasolta
- Vertailukelpoinen käyttökate ja myyntimäärät eivät kuitenkaan yltäneet edellisvuoden tasolle
- Vahvaa kysynnän elpymistä kuljetukseen ja kalusteisiin liittyvissä tuotteissa, mutta kysyntä oli edelleen heikkoa teollisen loppukäytön tuotteissa
- Vakaa rahavirta ja entistä vahvempi taloudellinen asema
- Tuotevalikoiman lanseeraus lyijyhappoakuille Ahlstrom-Munksjön FortiCell-valikoimassa, joka sisältää kuitupohjaisia ratkaisuja energian varastointiin
- Maailmanluokan Net Promoter Score -luokitus asiakastyytyväisyyskyselyssä
- Hallituksen suosittelu julkinen ostotarjous kaikista Ahlstrom-Munksjön osakkeista
- Vertailukelpoisen käyttökateen vuonna 2020 odotetaan olevan 315–335 miljoonaa euroa (313 milj. euroa vuonna 2019).

Q3/2020 VS. Q3/2019

- Liikevaihto laski 8,0 % ja oli 654,5 miljoonaa euroa (711,3) pääasiassa epäsuotuisan valuuttakurssivaikutuksen ja keskimääräisten myyntihintojen laskun seurauksena
- Vertailukelpoinen käyttökate laski 78,9 miljoonaan euroon (83,6) ja oli 12,1 % liikevaihdosta (11,7). Vertailukelpoisessa käyttökatteessa näkyy suunniteltujen huoltoseisokkien vaikutus.
- Liiketulos oli 32,9 miljoonaa euroa (34,3)
- Tilikauden tulos oli 15,5 miljoonaa euroa (12,0)
- Osakekohtainen tulos (laimentamaton) oli 0,13 euroa (0,10)
- Vertailukelpoinen osakekohtainen tulos ilman hankintamenon kohdistamisesta aiheutuvia poistoja oli 0,24 euroa (0,22)

Q1-Q3/2020 VS. Q1-Q3/2019

- Liikevaihto laski 9,9 % ja oli 1 994,1 miljoonaa euroa (2 214,1) pääasiassa keskimääräisten myyntihintojen laskun, myyntimäärien laskun ja epäsuotuisan valuuttakurssivaikutuksen seurauksena.
- Vertailukelpoinen käyttökate kasvoi 244,7 miljoonaan euroon (242,4) ja oli 12,3 % liikevaihdosta (10,9). Muuttuvien kustannusten laskun vaikutus oli suurempi kuin myyntihintojen ja myyntimäärien laskun negatiivinen vaikutus.
- Liiketulos oli 132,5 miljoonaa euroa (87,2) mukaan lukien taidepaperiliiketoiminnan myynnistä saatu 32,0 miljoonan euron myyntivoitto
- Tilikauden tulos oli 71,2 miljoonaa euroa (30,9)
- Osakekohtainen tulos (laimentamaton) oli 0,59 euroa (0,26)
- Vertailukelpoinen osakekohtainen tulos ilman hankintamenon kohdistamisesta aiheutuvia poistoja oli 0,72 euroa (0,68)
- Nettovelka pieneni ja oli 804,2 miljoonaa euroa (Q4/2019: 885,0) taidepaperiliiketoiminnan myynnin tukemana

Q3/2020

VERTAILUKELPOINEN
KÄYTTÖKATE 79 MILJ.
EUROA,
12,1 % LIIKEVAIHDOSTA

VAKAA RAHAVIRTA

OSTOTARJOUS
KAIKISTA AHLSTROM-
MUNKSJÖN
OSAKKEISTA

AVAINLUKUJA

IFRS avainluvut	Q3	Q3	Q2	Q1-Q3	Q1-Q3	Q1-Q4
Milj. euroa ellei muuta mainita	2020	2019	2020	2020	2019	2019
Liikevaihto	654,5	711,3	621,5	1 994,1	2 214,1	2 915,3
Vertailukelpoinen käyttökate	78,9	83,6	74,0	244,7	242,4	312,9
Vertailukelpoinen käyttökateprosentti, %	12,1	11,7	11,9	12,3	10,9	10,7
Käyttökate	74,4	77,8	69,1	264,0	216,1	279,4
Vertailukelpoinen liiketulos	37,5	40,1	31,8	118,4	113,5	139,0
Liiketulos	32,9	34,3	25,8	132,5	87,2	103,2
Tilikauden tulos	15,5	12,0	9,0	71,2	30,9	32,8
Osakekohtainen tulos (laimentamaton), euroa	0,13	0,10	0,07	0,59	0,26	0,27
Vertailukelpoinen osakekohtainen tulos (laimentamaton), euroa	0,16	0,14	0,10	0,47	0,43	0,50
Vertailukelpoinen osakekohtainen tulos ilman hankintamenon kohdistamisesta aiheutuvia poistoja, euroa*	0,24	0,22	0,18	0,72	0,68	0,84
Oman pääoman tuotto, 12 kk liukuva, %	6,2	1,0	5,9	6,2	1,0	2,9
Vertailukelpoinen oman pääoman tuotto, 12 kk liukuva, %	5,6	5,4	5,4	5,6	5,4	5,2
Sidotun pääoman tuotto, 12 kk liukuva, %	6,4	3,4	6,4	6,4	3,4	4,4
Vertailukelpoinen sidotun pääoman tuotto, 12 kk liukuva, %	6,2	6,2	6,3	6,2	6,2	5,9
Liiketoiminnan nettorahavirta	104,3	125,4	8,5	124,6	218,4	286,7
Käyttöomaisuusinvestoinnit	25,5	50,6	24,4	76,2	124,8	161,1
Nettovelka	804,2	981,7	878,7	804,2	981,7	885,0
Velkaantumisaste, %	68,9	85,4	74,3	68,9	85,4	71,8

* Hankintamenon kohdistamisesta aiheutuvat poistot sisältävät liiketoimintojen yhdistämisiin liittyvät käyvän arvon oikaisu vuodesta 2013 alkaen.

Ahlstrom-Munksjö on ottanut käyttöön Euroopan arvopaperimarkkinaviranomaisen (European Securities and Markets Authority, ESMA) vaihtoehtoisia tunnuslukuja koskevat ohjeet. Yhtiö käyttää vaihtoehtoisia tunnuslukuja operatiivisen liiketuloksen kuvaamiseen ja vertailukelpoisuuden parantamiseen. Ne eivät kuitenkaan korvaa IFRS-standardien mukaisia tulosmittareita. Vaihtoehtoiset tunnusluvut on johdettu IFRS-standardien mukaisesti raportoiduista tunnusluvuista lisäämällä tai vähentämällä vertailukelpoisuuteen vaikuttavia eriä tai hankintamenon kohdistamisia, ja niitä kutsutaan vertailukelpoisiksi. Lisätietoja vaihtoehtoisista tunnusluvuista ja avainluvuista on liitteessä 2.

TOIMITUSJOHTAJAN KOMMENTTI

Olen tyytyväinen kolmannen neljänneksen tulokseemme ja etenkin ketterään tapaamme reagoida asiakkaiden aktiivisuuden elpymiseen. Vertailukelpoinen käyttökattamme kasvoi 79 miljoonaan euroon, ja käyttökateprosentti nousi 12,1 %:iin edellisestä neljänneksestä asiakastoimitusten kasvun myötä. Tämä oli hyvä saavutus, kun otetaan huomioon suunnitellut huoltoseisokit. Ilman niiden ajoituksen vaikutusta tuloksemme olisi ollut viime vuoden tasolla. Kannattavuuttamme tuki muuttuvien kustannusten lasku, joka oli seurausta sekä raaka-aineiden hintojen laskusta että kustannussäästötoimista. Rahavirtamme oli vahva, kun käyttöpääoma pieneni kausiluonteisesti. Tämä vahvisti taloudellista asemaamme.

Asiakasaktiivisuus elpyi kolmannen neljänneksen aikana, kun rajoituksia alettiin purkaa ja maat ja markkinat avautuivat uudelleen. Tämä näkyi etenkin kuljetukseen, talonrakennukseen ja kalustukseen liittyvissä sovelluksissa, jotka ovat meille tärkeitä loppukäytön segmenttejä. Kysyntä jatkui hyvällä tasolla terveydenhuoltoon ja bioteknologiaan liittyvissä tuotteissa ja pysyi vakaana kulutustavaroihin liittyvillä alueilla. Neljänneksen lopulla oli myös merkkejä teollisuuteen liittyvien tuotteiden kysynnän kasvusta. Yleisesti myyntimäärämme kasvoivat huomattavasti toiseen neljännekseen verrattuna ja olivat lähellä edellisvuoden tasoa.

Sijoittajien muodostama konsortio on tehnyt julkisen ostoparjousen Ahlstrom-Munksjön osakkeenomistajille. Pidän tätä osoituksena siitä, että olemme viime vuosina tehneet hyvää työtä ja onnistuneet luomaan houkuttelevan yrityksen maailmassa, jossa sidosryhmäodotukset kasvavat jatkuvasti. Luotan myös siihen, että suunniteltu omistajuuden muutos varmistaa kykymme kehittää yritystämme täysipainoisesti tulevaisuudessa.

ASIAKASTYYTYVÄISYYS PARANI

Olen erityisen tyytyväinen Opticom International Researchin toteuttaman kattavan asiakaskyselymme positiivisiin tuloksiin. Ne osoittavat, että olemme vahvistaneet edelleen asemaamme johtavana kuitupohjaisten materiaalien valmistajana. Tulokset olivat erityisen hyviä etenkin henkilökohtaisessa yhteydenpidossa ja teknisissä palveluissa sekä innovoinnissa ja kestävässä kehityksessä. Nämä ovat olennaisia asioita, kun halutaan lujittaa asiakassuhteita ja ratkaista yhteiskunnan haasteita. Lisäksi saimme maailmanluokan Net Promoter Score -luokituksen teollisuusalan yhtiönä, joka tekee yritysten välistä liiketoimintaa.

KETTERÄ ORGANISAATIO

Päämarkkina-alueidemme elpyminen näyttää jatkuvan. Epävarmuutta on kuitenkin jonkin verran, kun otetaan huomioon, että viimeaikainen koronataapausten määrän kasvu voi pakottaa hallitukset eri puolilla maailmaa määräämään alueellisia tai kansallisia rajoituksia. Kaiken kaikkiaan olen kovin ylpeä siitä, miten hyvin organisaatiomme on suoriutunut näissä erittäin poikkeuksellisissa olosuhteissa ja vastannut nopeasti muuttuviin markkinaolosuhteisiin. Tämä tuo todella hyvin esiin yrityksemme vahvuudet.

NÄKYMÄT VUODELLE 2020

Asiakkaiden aktiivisuuden asteittainen kasvu näkyi laajana elpymisenä yhtiön liiketoiminnoissa vuoden 2020 kolmannella neljänneksellä. Kysynnän Ahlstrom-Munksjön tuotteille odotetaan pysyvän melko hyvänä vuoden 2020 neljännellä neljänneksellä, mutta vaihtelevan jonkin verran tuotteiden loppukäytöstä riippuen.

Ahlstrom-Munksjön vertailukelpoisen käyttökattamen vuonna 2020 odotetaan olevan 315–335 miljoonaa euroa (313 milj. euroa vuonna 2019). Pandemian viimeaikainen kehitys on lisännyt epävarmuutta entisestään.



“Olen tyytyväinen tulokseemme ja etenkin ketterään tapaamme reagoida asiakkaiden aktiivisuuden elpymiseen.”

Hans Sohlström, toimitusjohtaja

TALOUDELLINEN TOIMINTA

LIKEVAIHDON KEHITYS

Liikevaihto liiketoiminta-alueittain	Q3	Q3	Q2	Q1-Q3	Q1-Q3	Q1-Q4
Milj. euroa	2020	2019	2020	2020	2019	2019
Filtration & Performance Solutions	157,8	172,4	140,2	464,5	545,4	724,0
Advanced Solutions	116,5	117,8	126,8	363,4	358,6	470,2
Industrial Solutions	155,9	188,9	168,4	516,6	590,0	765,7
Food Packaging & Technical Solutions	135,2	143,1	130,4	411,4	441,1	582,4
Decor Solutions	96,7	99,4	65,0	268,0	315,8	419,6
Muut ja eliminoinnit	-7,7	-10,3	-9,2	-29,7	-36,8	-46,5
Konserni	654,5	711,3	621,5	1 994,1	2 214,1	2 915,3

TULOS JA KANNATTAVUUDEN KEHITYMINEN

Käyttökate liiketoiminta-alueittain	Q3	Q3	Q2	Q1-Q3	Q1-Q3	Q1-Q4
Milj. euroa	2020	2019	2020	2020	2019	2019
Filtration & Performance Solutions	31,8	30,3	22,1	116,5	94,9	121,7
Advanced Solutions	16,4	13,8	17,7	48,3	40,2	50,2
Industrial Solutions	11,7	15,6	20,7	52,5	44,7	52,9
Food Packaging & Technical Solutions	7,9	15,4	8,6	33,0	35,6	51,3
Decor Solutions	10,1	6,8	0,5	22,8	15,1	25,0
Muut ja eliminoinnit	-3,4	-4,1	-0,5	-9,1	-14,5	-21,6
Konserni	74,4	77,8	69,1	264,0	216,1	279,4

Käyttökateen vertailukelpoisuuteen vaikuttavat erät liiketoiminta-alueittain	Q3	Q3	Q2	Q1-Q3	Q1-Q3	Q1-Q4
Milj. euroa	2020	2019	2020	2020	2019	2019
Filtration & Performance Solutions	-0,5	-2,2	-3,3	26,9	-2,7	-4,4
Advanced Solutions	0,0	-0,0	—	-0,2	-0,2	-0,4
Industrial Solutions	-0,2	-1,1	-0,2	-0,5	-5,1	-8,2
Food Packaging & Technical Solutions	-0,2	-0,6	-0,4	-0,4	-1,6	-2,1
Decor Solutions	-0,1	-0,1	-0,1	-0,6	-9,0	-9,5
Muut ja eliminoinnit	-3,5	-1,8	-0,8	-5,9	-7,6	-8,8
Konserni	-4,6	-5,8	-4,9	19,3	-26,3	-33,4

Vertailukelpoinen käyttökate liiketoiminta-alueittain	Q3	Q3	Q2	Q1-Q3	Q1-Q3	Q1-Q4
Milj. euroa	2020	2019	2020	2020	2019	2019
Filtration & Performance Solutions	32,3	32,4	25,5	89,6	97,6	126,1
Advanced Solutions	16,4	13,8	17,7	48,5	40,5	50,6
Industrial Solutions	11,9	16,7	20,9	52,9	49,9	61,1
Food Packaging & Technical Solutions	8,0	16,0	9,0	33,4	37,2	53,4
Decor Solutions	10,2	6,9	0,6	23,4	24,0	34,5
Muut ja eliminoinnit	0,2	-2,3	0,4	-3,2	-6,8	-12,9
Konserni	78,9	83,6	74,0	244,7	242,4	312,9

Vertailukelpoinen käyttökateprosentti liiketoiminta-alueittain	Q3	Q3	Q2	Q1-Q3	Q1-Q3	Q1-Q4
%	2020	2019	2020	2020	2019	2019
Filtration & Performance Solutions	20,5	18,8	18,2	19,3	17,9	17,4
Advanced Solutions	14,0	11,7	13,9	13,4	11,3	10,8
Industrial Solutions	7,6	8,8	12,4	10,2	8,5	8,0
Food Packaging & Technical Solutions	6,0	11,2	6,9	8,1	8,4	9,2
Decor Solutions	10,5	6,9	0,9	8,7	7,6	8,2
Konserni	12,1	11,7	11,9	12,3	10,9	10,7

HEINÄ-SYYSKUU 2020

Vertailu heinä-syyskuu 2019

Liikevaihto laski 8,0 % ja oli 654,5 miljoonaa euroa (711,3). Vertailukelpoisilla valuuttakursseilla laskettuna liikevaihto pieneni 3,6 prosenttia pääasiassa myyntihintojen hienoisen laskun seurauksena.

Pandemian vaikutus asiakkaiden aktiivisuuteen vaihteli. Toimitukset lisääntyivät terveydenhuoltoon, bioteknologiaan, talonrakentamiseen, kalusteisiin ja kulutustavaroihin liittyvissä tuotteissa, mutta olivat edellisvuoden tasolla kuljetukseen liittyvissä tuotteissa. Toimitukset vähenivät teollisuuden loppukäytön tuotteissa.

Vertailukelpoinen käyttökate laski 78,9 miljoonaan euroon (83,6) ja oli 12,1 % liikevaihdosta (11,7). Muuttuvien kustannusten pienenemisellä oli suurempi vaikutus kuin myyntihintojen ja -määrien laskulla. Muuttuvien kustannusten lasku johtui sekä raaka-aineiden hintojen alenemisesta että kustannussäästötoimista. Kiinteät kustannukset kasvoivat hieman suunniteltujen huoltoseisokkien ajoituksen seurauksena.

Käyttökate oli 74,4 miljoonaa euroa (77,8). Käyttökateen vertailukelpoisuuteen vaikuttavat erät olivat -4,6 miljoonaa euroa (-5,8) ja sisälsivät Ahlstrom-Munksjön kaikkia osakkeita koskevaan ostotarjoukseen liittyviä kuluja.

Liiketulos oli 32,9 miljoonaa euroa (34,3). Poistot ja arvonalentumiset olivat -41,5 miljoonaa euroa (-43,4) ja sisälsivät -12,5 miljoonaa euroa (-13,2) hankintamenojen kohdistamisesta aiheutuvia poistoja.

Nettorahoituserät olivat -11,8 miljoonaa euroa (-14,8). Niihin sisältyy nettokorkokuluja -8,4 miljoonaa euroa (-12,3), kurssitappioita -1,8 miljoonaa euroa (-0,5) ja muita rahoituskuluja -1,6 miljoonaa euroa (-2,1). Nettokorkokulujen lasku johtui korkotason laskusta.

Tulos ennen veroja oli 21,1 miljoonaa euroa (19,5). Verot olivat -5,6 miljoonaa euroa (-7,5). Tilikauden tulos oli 15,5 miljoonaa euroa (12,0) ja osakekohtainen tulos (laimentamaton) oli 0,13 euroa (0,10).

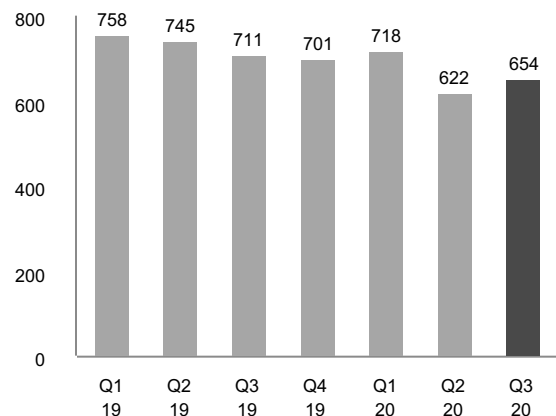
Vertailu huhti-kesäkuu 2020

Vertailukelpoinen käyttökate kasvoi pääasiassa myyntimäärien nousun seurauksena.

Valmistuksen kiinteiden kustannusten kasvu kumosi osan tästä vaikutuksesta.

Milj. euroa

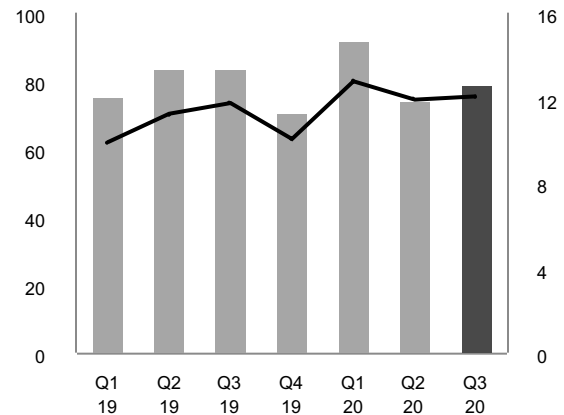
Liikevaihto



Milj. euroa

Vertailukelpoinen käyttökate ja käyttökateprosentti

%



Käyttökäteen täsmäytys vertailukelpoiseen käyttökäteeseen	Q3	Q3	Q2	Q1-Q3	Q1-Q3	Q1-Q4
Milj. euroa	2020	2019	2020	2020	2019	2019
Käyttökate	74,4	77,8	69,1	264,0	216,1	279,4
Transaktiokulut	-3,6	-1,1	-0,9	-5,8	-1,9	-2,7
Integraatiokulut	—	-2,4	—	-0,5	-11,1	-11,7
Uudelleenjärjestelykulut	-0,4	-1,9	-0,5	-1,3	-11,9	-15,4
Voitto/tappio liiketoiminnan luovutuksesta ja luovutukseen liittyvät muut kulut	—	—	-2,9	28,1	—	-1,6
Muut	-0,6	-0,4	-0,6	-1,2	-1,3	-2,1
Käyttökäteen vertailukelpoisuuteen vaikuttavat erät yhteensä	-4,6	-5,8	-4,9	19,3	-26,3	-33,4
Vertailukelpoinen käyttökate	78,9	83,6	74,0	244,7	242,4	312,9

Täydellinen täsmäytystaulukko on liitteessä 2.

TAMMI-SYYSKUU 2020

Vertailu tammi-syyskuu 2019

Liikevaihto laski 9,9 % ja oli 1 994,1 miljoonaa euroa (2 214,1). Vertailukelpoisilla valuuttakursseilla laskettuna liikevaihto pieneni 8,1 prosenttia pääasiassa myyntihintojen ja -määrien laskun seurauksena. Toimitukset lisääntyivät terveydenhuoltoon ja bioteknologiaan liittyvissä tuotteissa, mutta pysyivät suhteellisen vakaina kulutustavaroihin liittyvissä tuotteissa. Toimitukset vähenivät talonrakennukseen, kalustukseen, kuljetukseen ja teollisuuteen liittyvissä tuotteissa.

Vertailukelpoinen käyttökate nousi 244,7 miljoonaan euroon (242,4) ja oli 12,3 % liikevaihdosta (10,9). Nousu johtui muuttuvien kustannusten laskusta, jolla oli suurempi vaikutus kuin myyntihintojen laskulla ja toimitusmäärien vähenemisellä. Muuttuvien kustannusten lasku johtui sekä raaka-aineiden hintojen alenemisesta että kustannussäästötoimista. Kiinteät kustannukset kasvoivat hieman, mikä osittain johtui suunniteltujen huoltoseisokkien ajoituksesta.

Käyttökate oli 264,0 miljoonaa euroa (216,1). Käyttökäteen vertailukelpoisuuteen vaikuttavat erät olivat 19,3 miljoonaa euroa (-26,3), ja niihin sisältyi 32,0 miljoonan euron myyntivoitto taidepaperiliiketoiminnan myynnistä.

Liiketulos oli 132,5 miljoonaa euroa (87,2). Poistot ja arvonalentumiset olivat -131,5 miljoonaa euroa (-128,9) ja sisälsivät -38,6 miljoonaa euroa (-38,9) hankintamenon kohdistamisesta aiheutuvia poistoja sekä -5,2 miljoonan euron (—) arvonalentumistappion, joka on liiketuloksen vertailukelpoisuuteen vaikuttava erä.

Nettorahoituserät olivat -35,7 miljoonaa euroa (-38,2). Niihin sisältyy nettokorkokuluja -28,4 miljoonaa euroa (-36,1), kurssitappioita -1,2 miljoonaa euroa (3,0 kurssivoitto) ja muita rahoituskuluja -6,1 miljoonaa euroa (-5,0). Nettokorkokulujen lasku johtui korkotason laskusta.

Tulos ennen veroja oli 96,8 miljoonaa euroa (49,1). Verot olivat -25,7 miljoonaa euroa (-18,2). Tilikauden tulos oli 71,2 miljoonaa euroa (30,9) ja osakekohtainen tulos (laimentamaton) oli 0,59 euroa (0,26).

RAHAVIRTA JA RAHOITUS

RAHAVIRTA

Liiketoiminnan nettorahavirta heinä-syyskuussa 2020 oli 104,3 miljoonaa euroa (125,4), ja sitä tuki käyttöpääoman kausiluonteinen lasku.

Liiketoiminnan nettorahavirta tammi-syyskuussa 2020 oli 124,6 miljoonaa euroa (218,4). Vertailulukuun vaikutti merkittävä käyttöpääoman pieneneminen.

INVESTOINNIT

Investoinnit ilman yritysostoja olivat 25,5 miljoonaa euroa heinä-syyskuussa 2020 (50,6) ja 76,2 miljoonaa euroa (124,8) tammi-syyskuussa 2020. Investoinnit liittyivät kunnossapitoon, kustannusten pienentämiseen, toiminnan tehostamiseen ja kasvuhankkeisiin sekä ympäristöllisen suorituskyvyn ja turvallisuuden parantamiseen. Yhtiö kertoi 23.9.2020 investoinnista kestävän kehityksen mukaiseen päällystyskoneeseen ruotsalaisella Billingforsin tehtaallaan. Investoinnin arvo on 7 miljoonaa euroa. Koneella voidaan valmistaa formaldehydittömiä tuki- ja viimeistelykalvoja huonekalu- ja rakennusteollisuuden käyttöön.

Ahlstrom-Munksjön 190 miljoonan euron investointiohjelma etenee. Se sisältää 13 hanketta. Niistä on saatu päätökseen 10 hanketta, jotka ovat nyt käyttöönottovaiheessa. Kolme jäljellä olevaa hanketta odotetaan saatavan päätökseen vuosina 2020 ja 2021. Luettelo päätökseen saaduista ja käynnissä olevista investoinneista on saatavilla osoitteessa www.ahlstrom-munksjo.com/fi/Sijoittajat.

Investointien odotetaan olevan noin 120 miljoonaa euroa (161,1) vuonna 2020.

RAHOITUS

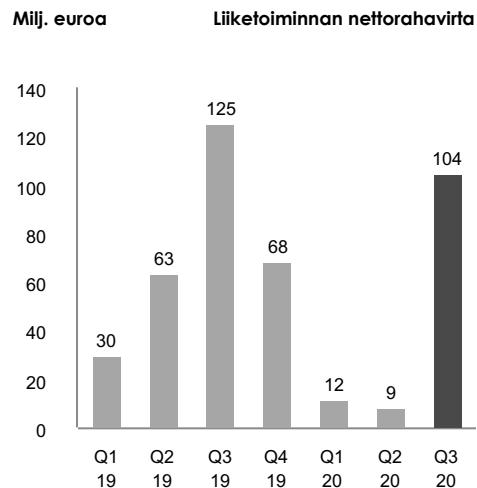
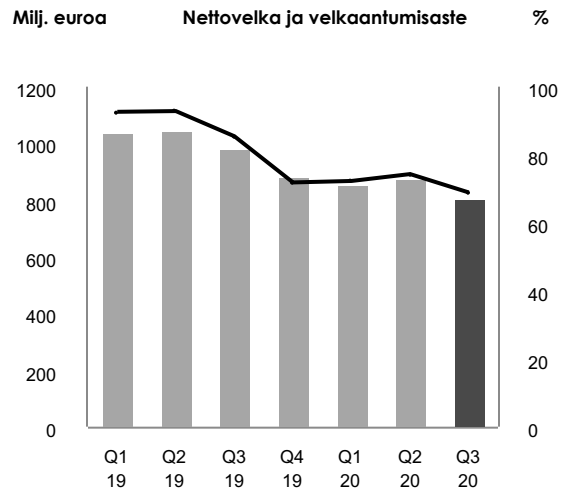
Nettovelka pieneni ja oli 804,2 miljoonaa euroa katsauskauden lopussa (31.12.2019: 885,0). Taidepaperiliiketoiminnan myynti ja vahva rahavirta kolmannella neljänneksellä tukivat nettovelan pienenemistä. Velkaantumisasaste oli 68,9 % (31.12.2019: 71,8).

Yhtiön maksuvalmius on pysynyt hyvänä. Rahavarat olivat 305,3 miljoonaa euroa katsauskauden lopussa (31.12.2019: 166,1). Lisäksi yhtiöllä oli käyttämättömiä sitovia luottolimiittejä 261,0 miljoonaa euroa. Lainojen ja muiden korollisten velkojen keskiporko ilman vuokrasopimusvelkoja ja hybridilainaa oli 2,6 % katsauskauden lopussa (31.12.2019: 3,4).

Yhtiö sopi vuoden 2020 toisella neljänneksellä uudesta 12 kuukauden 50 miljoonan euron valmiustuotosta. Lisäksi Ahlstrom-Munksjö on

sopinut kolmen vuoden 20 miljoonan euron työeläkelainasta ja uudesta vuoden 50 miljoonan euron lainasta. Yhtiö oli myös proaktiivinen taloudellisen liikkumavaran lisäämiseksi ja uudelleen neuvotteli taloudellisen kovenanttinsa, joka on nettovelan suhde käyttökatteeseen.

Oma pääoma oli 1 167,4 miljoonaa euroa 30.09.2020 (31.12.2019: 1 232,0). Omassa pääomassa näkyy 60 miljoonan euron osingon vaikutus vuoden 2020 ensimmäisellä neljänneksellä. Osinko vaikuttaa rahavirtaan ja nettovelkaan vuoden 2020 toisella, kolmannella ja neljännellä neljänneksellä sekä vuoden 2021 ensimmäisellä neljänneksellä, koska osinko maksetaan neljässä erässä.



OSTOTARJOUS KAIKISTA AHLSTROM-MUNKSJÖN OSAKKEISTA

Ahlström Capitalin, Bain Capitalin hallinnoimien rahastojen, Viknumin ja Belgrano Inversionesin muodostama konsortio on 24.9.2020 tehnyt hallituksen suosittelman julkisen käteisostotarjouksen kaikista Ahlstrom-Munksjön osakkeista. Ostotarjouksen toteutuessa Bain Capitalin odotetaan omistavan epäsuorasti 55 %, Ahlström Capitalin noin 36 % ja Viknumin noin 9 % Ahlstrom-Munksjöstä.

Alla on tiivistelmä tarjouksesta ja prosessin etenemisestä. Lue tarkemmat tiedot julkaisutiedotteesta.

YHTEENVETO OSTOTARJOUKSESTA (julkaisupäivän tiedoilla)

- Ostotarjous on 18,10 euroa käteisenä jokaisesta osakkeesta. Tarjousvastike sisältää preemion, joka on noin:
 - 24 % verrattuna 14,56 euroon, eli osakkeen päätöskurssiin 23.9.2020, eli viimeisenä ostotarjouksen julkistamista edeltävänä kaupankäyntipäivänä
 - 37 % verrattuna 13,20 euroon, eli osakkeen päätöskurssiin 31.7.2020, eli viimeisenä kaupankäyntipäivänä ennen kuin konsortio teki ei-sitovan tarjouksen Ahlstrom-Munksjölle
 - 30 % verrattuna 13,96 euroon, eli osakkeen kolmen kuukauden kaupankäyntimäärillä painotettuun keskihintaan ennen ostotarjouksen julkistamista
 - 41 % verrattuna 12,87 euroon, eli osakkeen kahdentoista kuukauden kaupankäyntimäärillä painotettuun keskihintaan ennen ostotarjouksen julkistamista
- Tarjousvastike vastaa noin 10,0 kertaista yritysarvokerrointa verrattuna Ahlstrom-Munksjön vertailukelpoiseen käyttökatteeseen 30.6.2020 päättyneeltä kahdentoista kuukauden jaksolta, mikä on houkutteleva verrattuna vastaaviin yritysjärjestelyihin kuitupohjaisten materiaalien sektorilla, sekä verrattuna Ahlstrom-Munksjön suhdanteen yli ulottuvaan historialliseen kaupankäyntikertoimeen.
- Ahlstrom-Munksjön osakkeiden yhteenlaskettu arvo on ostotarjouksen mukaan noin 2,1 miljardia euroa
- Ahlstrom-Munksjön hallitus on päätösvaltaisena ja eturistiriidattomien jäsentensä edustamana yksimielisesti päättänyt suositella Ahlstrom-Munksjön osakkeenomistajille ostotarjouksen hyväksymistä
- Ahlstrom-Munksjön tietyt suuret osakkeenomistajat eli Ahlström Capital, Viknum ja Belgrano Inversiones, Keskinäinen työeläkevakuutusyhtiö Varma ja Keskinäinen Eläkevakuutusyhtiö Ilmarinen, jotka edustavat yhdessä yli 35 prosenttia Ahlstrom-Munksjön kaikista osakkeista ja äänistä, ovat peruuttamattomasti sitoutuneet hyväksymään ostotarjouksen. Varman ja Ilmarisen sitoumukset ovat riippuvaisia eräistä tavanomaisista ehdoista.

Ahlstrom-Munksjö Oyj:n hallitus päätti 30.9.2020 0,13 euron osingon maksusta kutakin yhtiön ulkona olevaa osaketta kohden. Ostotarjouksen mukaisesti osakekohtaista tarjousvastiketta alennetaan euro eurosta – perusteisesti. Tarjousvastikkeen oikaisun jälkeen osakekohtainen ostotarjous on tällä hetkellä 17,97 euroa ollen alisteinen mahdollisille lisäoikaisuille.

Ahlstrom-Munksjön hallitus päätti 16.10.2020 päätösvaltaisena ja eturistiriidattomien jäsentensä edustamana yksimielisesti suositella Ahlstrom-Munksjön osakkeenomistajille ostotarjouksen hyväksymistä.

Tarjousaika alkoi 22.10.2020 klo 9.30 ja se päättyy 30.12.2020 klo 16.00, ellei tarjousaikaa jatketa tai mitään jatkettua tarjousaikaa lopeteta siten kuin on määritelty ostotarjouksen ehdoissa.

STRATEGISET PERUSTELUT

- Konsortio uskoo, että yksityisessä omistuksessa Ahlstrom-Munksjö pystyy parhaiten saavuttamaan potentiaalinsa hajautetun tuotevalikoiman, huomattavan teknisen tietotaidon sekä houkuttelevien erikoisalojen johtajuuden ansiosta. Konsortio kuitenkin tiedostaa, että alasta on tulossa entistä kilpaillumpi.
- Konsortio aikoo käyttää merkittävästi aikaa, resursseja ja pääomaa tukeakseen yhtiön pitkän aikavälin kasvustrategiaa, ylläpitääkseen ja vahvistaakseen yhtiön nykyisiä markkina-asemia sen ydinalueilla sekä investoidakseen uusiin liiketoimintamahdollisuuksiin. Yksityisessä omistuksessa yhtiö olisi ihanteellisessa asemassa investoimaan enemmän ja nopeammin organista kasvua tukeviin aloitteisiin sekä hyötymään laajentamiseen suunnatuista lisäinvestoinneista ja yritysostoista, jotka vahvistaisivat valikoitua osa-alueita sen portfoliossa.
- Konsortio uskoo, että yksityisessä ympäristössä Ahlstrom-Munksjö suoriutuu kaikista edellä mainituista aloitteista sekä nykyistä markkinahaasteista tehokkaammin, sillä johto voi keskittyä täysin liiketoiminnan suorituskykyyn ilman nykyisiä taseen ja julkisten markkinoiden asettamia rajoitteita
- Konsortiolla on hyvät valmiudet tukea yhtiön muutosta johtuen Bain Capitalin merkittävästä kokemuksesta alalla sekä omaleimaisesta lähestymistavasta sijoitukseen työkennellen yhdessä johdon kanssa pitkän aikavälin strategisten tavoitteiden saavuttamiseksi ja hyötyen konsortioon

osallistuvien perheiden tuomasta jatkuvuudesta. Pitkäaikaisen sijoitustavoitteen, kokemuksen ja vaadittavan pääoman ansiosta tällä ainutlaatuisella sijoittajaryhmällä on yhdessä parhaat valmiudet Ahlstrom-Munksjön potentiaalin saavuttamiseksi.

TÄRKEITÄ PÄIVÄMÄÄRIÄ

- Ostotarjouksen mukaisen tarjousaika alkoi 22.10.2020, ja se päättyy 30.12.2020, ellei tarjouksentekijä jatka tarjousaikaa ostotarjouksen toteuttamisedellytysten täyttämiseksi, mukaan lukien muun muassa, tarvittavien viranomaishyväksyntöjen saamiseksi. Ostotarjouksen odotetaan tällä hetkellä toteutuvan vuoden 2021 toisen vuosineljänneksen alkupuolella.
- Ostotarjouksen toteuttaminen on ehdollinen mm. olennaisten viranomaislupien saamiselle ja että tarjouksentekijä on saanut omistukseensa täysi laimennusvaikutus huomioiden yli 90 prosenttia Ahlstrom-Munksjön osakkeista ja äänistä

Jos ostotarjous toteutuu, Ahlstrom-Munksjö maksaa rahana kaikki jäljellä olevat osakepohjaisten kannustinjärjestelmien mukaiset palkkiot nopeutetussa aikataulussa. Tällöin myös henkilöstökustannusten kertyminen nopeutuu ja osa kannustinjärjestelmistä uudelleen luokitellaan omana pääomana maksettavista rahana maksettaviin.

COVID-19-TILANNEPÄIVITYS

TERVEYS JA TURVALLISUUS OVAT ÄÄRIMMÄISEN TÄRKEITÄ

Ahlstrom-Munksjö perusti 23.1.2020 keskitetyn kriisiryhmän toteuttamaan maailmanlaajuisia valmius- ja jatkuvuus suunnitelmia. Yhtiöllä on COVID-19-turvaprotokolla turvallisen toiminnan ja asiakaspalvelun varmistamiseksi. Yhtiön tuotantolaitokset noudattavat yhtenäisiä sääntöjä, joiden avulla toiminta pidetään käynnissä ja huolehditaan työntekijöiden turvallisuudesta. Toimintaa mukautetaan maakohtaisesti tai paikallisten terveyttä ja turvallisuutta koskevien säännösten ja ohjeiden mukaisesti.

KORONAVIRUSPANDEMIALLA RAJALLINEN VAIKUTUS TOIMINTAAN

Ahlstrom-Munksjön 45 tuotanto- ja jalostuslaitosta 14 maassa jatkoivat toimintaansa keskeytyksettä tammi-syyskuussa 2020, lukuun ottamatta muutamaa väliaikaista seisokkia hallitusten määräämien rajoitusten seurauksena tai karanteeniin tai tartuntoihin liittyneitä työntekijöiden poissaoloja. Raaka-aineiden toimitusongelmat eivät ole aiheuttaneet merkittäviä tuotannon keskeytyksiä.

MERKITTÄVÄ VAIKUTUS ASIAKKAIDEN AKTIIVISUUTEEN

Pandemian vaikutus asiakkaiden aktiivisuuteen on vaihdellut, koska Ahlstrom-Munksjöllä on laaja kehittyneiden kuitupohjaisten ratkaisujen valikoima.

Vuoden 2020 ensimmäisestä neljänneksestä lähtien kysyntä on ollut vahvaa terveydenhuollon ja bioteknologian loppukäytön segmenteissä, joiden osuus liikevaihdosta on noin 10 %. Kasvomasteilla, suojakaavilla, sairaalateksteilleillä ja muilla henkilönsuojaimilla sekä pikatestipakkausten diagnostiikkamateriaaleilla oli vahva kysyntä, kuten myös hengityselinsairauksista kärsivien potilaiden hoitolaitteissa käytettävillä suodattimilla. Poikkeukselliset olosuhteet, kuten alueiden eristäminen ja kansalaisten liikkumisrajoitukset, ovat lisänneet myös pakkauksissa käytettävien irrokepohjapaperien ja teippien pohjapaperien kysyntää.

Toisella neljänneksellä kysyntä laski selvästi talonrakennuksen, kalusteiden, kuljetuksen ja teollisuuden loppukäytöissä, koska suuri osa väestöstä oli eristyksissä.

Kolmannella neljänneksellä kysyntä elpyi talonrakennuksen, kalusteiden ja kuljetuksen loppukäytön segmenteissä. Yleisellä tasolla kysyntä oli suhteellisen vakaata kulutustavaroiden tuotteissa, jossa elintarvike- ja juomapakkausten osuus on suurin. Kysyntä on kuitenkin vaihdellut loppukäytön mukaan.

KAPASITEETIN LAAJENNUSTA VASTAUKSENA KASVAVAAN KYSYNTÄÄN

Pandemia on aiheuttanut poikkeuksellisen tilanteen maailmanlaajuisesti ja luonut vahvaa kysyntää terveydenhuollon tuotteille ja etenkin Ahlstrom-Munksjön kuiduista valmistetuille suojavarusteille.

Ahlstrom-Munksjöllä on jo pitkään ollut vakiintunut asema terveydenhuollon suojakankaissa käytettävien kuitukankaiden valmistajana. Suojakankaita käytetään esimerkiksi leikkaussaliteksteilleissä ja potilasvaatteissa, laskoksellisissa kirurgisissa maskeissa, suojavaatteissa ja steriileissä suojamateriaaleissa. Yhtiö on valmistanut laskostettujen kirurgisten maskien sisä- ja ulkopintojen materiaaleja aiemminkin, mutta aloitti keskiosassa käytettävän suodatinmateriaalin valmistuksen vasta äskettäin. Suodatinmateriaalin syvällisen asiantuntemuksensa ja yhteisen tuotantojärjestelmänsä ansiosta yhtiö pystyi vastaamaan nopeasti kasvavaan kysyntään laajentamalla kasvomaskien kankaiden tuotantoa linjoille, joilla tavallisesti valmistetaan muita kuitupohjaisia materiaaleja. Vuoden 2020 toisesta neljänneksestä alkaen yhtiön

tarjoomaan on kuulunut kattava valikoima siviilikäyttöön ja sairaalakäyttöön tarkoitettuja kasvomaskeja sekä hengityssuojaimia.

TOIMENPITEITÄ NEGATIIVISTEN TALOUDELLISTEN VAIKUTUSTEN LIEVENTÄMISEKSI

Pandemian vaikutukset Ahlstrom-Munksjön talouteen ovat toistaiseksi olleet suhteellisen rajallisia. Ahlstrom-Munksjö on ryhtynyt lukuisiin toimenpiteisiin koko organisaatiossa lieventääkseen toimitusmäärien odotetun laskun lyhyen aikavälin taloudellisia vaikutuksia.

Toteutettuja toimenpiteitä ovat muun muassa lomautukset, työajan lyhennykset sekä ulkoisten työntekijöiden ja palvelujen käytön minimointi. Menoja on pienennetty, ja joitakin hankkeita on lykätty. Johtoryhmän jäsenten palkkoja alennettiin 50 % ja toimitusjohtajan palkkaa 100 % yhdeksi kuukaudeksi toisen neljänneksen aikana. Myös hallituksen jäsenet päättivät luopua yhden kuukauden korvauksistaan toisella neljänneksellä. Yhtiöllä on valmiudet palauttaa toiminta nopeasti aiempaan laajuuteen kysynnän elpessä.

Nämä toimenpiteet toivat noin 12 miljoonan euron säästöt vuoden 2020 toisella neljänneksellä ja 7 miljoonan euron säästöt kolmannella neljänneksellä.

KILPAILUKYVYN PARANNUSTOIMET

KUSTANNUSSYNERGIAT EXPERASTA JA CAIEIRAKSESTA SAAVUTETTU – LIIKETOIMINNAN SYNERGIAT SEURAAVAKSI

Vuonna 2019 yhtiö saavutti 21 miljoonan euron kustannussynergiat Expera- ja Caieiras-yrityskaupoista. Alkuperäinen 14 miljoonan euron tavoite ylittyi. Lisäksi Expera-yrityksoston odotetaan tuovan vähintään 10 miljoonan euron liiketoimintasynergiat, joiden vaikutukset alkavat näkyä vähitellen vuodesta 2020 eteenpäin. Ristiinmyyntimahdollisuudet liittyvät entistä laajempaan tuotevalikoimaan ja vahvempaan asemaan etenkin elintarvikkeiden käsittelyssä ja pakkaamisessa, esimerkiksi käsiteltyjen elintarvikkeiden ja pikaruokaravintoloiden ruokien kääreissä ja pakkauksissa käytettävien erikoispaperien osalta. Teknologioiden jakamisen odotetaan tuovan hyötyjä esimerkiksi välipapereiden ja irrokepohjapapereiden valmistuksessa. Laajennettu tuotantopohja luo mahdollisuuksia tuotannon optimointiin esimerkiksi teippituotteiden segmentissä. Koronavirukseen liittyvät liikkumiskiellot ja matkustusrajoitukset viivyttävät suunniteltujen toimenpiteiden toteutusta tällä hetkellä.

OHJELMA VALMISTUKSEN KIIENTEIDEN KUSTANNUSTEN PIENENTÄMISEKSI

Ahlstrom-Munksjö on laajentanut liiketoimintaansa ja parantanut kykyään vastata asiakkaiden tarpeisiin toteuttamalla yritysjärjestelyjä viime vuosina. Tämä strateginen muutos on osoittautunut onnistuneeksi, ja yhtiö on saavuttanut suunnitellut synergiaedut. Markkinaympäristö on ollut haasteellinen raaka-aineiden hintojen vaihtelun, kysynnän laskun ja kilpailun kiristymisen seurauksena. Yhtiön jatkuvat parannustoimet ja yritysostoista saadut synergiaedut ovat alentaneet sekä muuttuvia että kiinteitä kustannuksia. Yhtiön kustannustehokkuudessa on kuitenkin vielä parantamisen varaa.

Ahlstrom-Munksjö käynnisti huhtikuussa 2020 uuden pitkän aikavälin tulosparannusohjelman. Ohjelman vuotuinen tavoite on noin 20 miljoonaa euroa vuoden 2020 lopusta alkaen, ja se alkaa vaikuttaa asteittain. Merkittävin osa säästöistä odotetaan muodostuvan valmistuksen kiinteistä kuluista.

STRATEGISTEN VAIHTOEHTOJEN KARTOITTAMINEN DECOR-LIIKETOIMINNALLE KIINASSA

Ahlstrom-Munksjö ilmoitti 17.9.2019 kartoittavansa yritysostojen, yhdistymisten ja yhteisyritysten mahdollisuuksia kiinalaisten laminaattipaperivalmistajien kanssa. Tavoitteena on nopeuttaa liiketoiminnan kehitystä maailman johtavaksi itsenäiseksi koristepaperiyritykseksi. Lisäksi yhtiö tutkii mahdollisuuksia löytää hankkeelle ulkopuolisia rahoittajia.

Parhaillaan tutkittaville vaihtoehdoille on vahvat strategiset ja taloudelliset perusteet. Kumppanuus kiinalaisen valmistajan kanssa synnyttäisi maailmanlaajuisen markkinajohtajan, jolla olisi vahva maantieteellinen asema kahdella suurimmalla laminaattipaperimarkkinalla. Tällainen kumppanuus vahvistaisi liiketoimintaamme ja kykyämme palvella asiakkaita. Lisäksi loisimme alalle johtavan brändin, joka tunnettaisiin ensiluokkaisesta laadusta ja palvelusta. Ulkopuolinen rahoitus vauhdittaisi Decor-liiketoiminnan kehittämistä itsenäisenä yhtiönä.

Osana tätä prosessia Ahlstrom-Munksjö allekirjoitti 27.11.2019 Hebei Minglian New Materials Technology Co., Ltd:n enemmistöosakkaiden kanssa ei-sitovan aiesopimuksen yrityksen ostosta. Kauppaan kuuluu huipputeknologiaa edustava laminaattipaperitehdas Xingtain kaupungissa Hebein provinssissa Kiinassa. Velaton kauppahinta on noin 60 miljoonaa euroa. Kaupan toteutuminen edellyttää yrityskaupan kohteen

tarkastusta sekä lopullisia ja sitovia sopimuksia. Koronavirukseen liittyvät liikkumiskiellot ja matkustusrajoitukset viivyttävät neuvotteluja. Kauppa on tarkoitus allekirjoittaa vuoden 2021 ensimmäisellä puoliskolla.

HENKILÖSTÖ

Ahlstrom-Munksjön palveluksessa oli keskimäärin 7 811 (8 103) työntekijää tammi-syyskuussa 2020 kokoaikaisiksi muutettuna. Yhtiöllä oli syyskuun 2020 lopussa eniten työntekijöitä Yhdysvalloissa (31 %), Ranskassa (19 %), Ruotsissa (10 %), Brasiliassa (9 %) ja Saksassa (7 %).

TYÖTERVEYS JA -TURVALLISUUS

Työntekijöiden terveys ja turvallisuus ovat Ahlstrom-Munksjölle ensisijaisen tärkeitä. Yhtiö on valinnut terveyden ja turvallisuuden seurantaan kaksi avainmittaria vuodelle 2020: lääketieteellistä hoitoa vaatineiden tapaturmien (TRI) taajuus ja henkilöstön osallistumisaste työturvallisuuteen liittyviin aktiviteetteihin. Ahlstrom-Munksjö uskoo, että nolla tapaturmaa -tavoitteen saavuttaminen on mahdollista, ja pitkän aikavälin TRI-tavoitteemme on nolla. Vuonna 2020 TRI-taajuustavoitteemme on 1,6 ja henkilöstön osallistumisaste työturvallisuusaktiviteetteihin on 59.

Tammi-syyskuussa 2020 TRI-taajuus oli 1,5 ja henkilöstön osallistumisaste työturvallisuuteen oli 73.

MUUTOKSIA JOHTORYHMÄSSÄ

Strategiasta, kestävästä kehityksestä ja innovaatiosta vastaava johtaja ja johtoryhmän jäsen Anna Bergquist ilmoitti 21.8.2020 siirtyvänsä pois yhtiön palveluksesta.

Mikko Lankinen on nimitetty strategia- ja kehitysjohtajaksi ja johtoryhmän jäseneksi 28.10.2020 alkaen. Hän raportoi toimitusjohtaja Hans Sohlströmille. Mikko toimii tällä hetkellä yhtiön kehitysjohtajana.

Robin Guillaud on nimitetty innovaatiosta, kestävästä kehityksestä ja viestinnästä vastaavaksi johtajaksi ja johtoryhmän jäseneksi 28.10.2020 alkaen. Hän raportoi myös toimitusjohtaja Hans Sohlströmille. Robin toimii tällä hetkellä Filtration & Performance -liiketoiminta-alueen kehitysjohtajana.

KATSAUSKAUDEN TAPAHTUMIA

VASTUULLISUUSTYÖLLE MYÖNNETTIIN NELJÄNNEN KERRAN PERÄKKÄIN ECOVADIS GOLD -TUNNUSTUS
Ahlstrom-Munksjö sai kesäkuussa 2020 EcoVadis Gold -tunnustuksen vastuullisuustyöstä ja vastuullisuuden hallinnasta neljäntenä peräkkäisenä vuotena. Edellisvuoden tuloksiin verrattuna yhtiö edistyi etenkin vastuullisessa hankinnassa.

EcoVadis on maailmanlaajuisesti tunnustettu liiketoiminnan vastuullisuuden luokituslaitos. Yritysvastuuta arvioidaan neljällä alueella: ympäristöasioissa, työvoimakäytännöissä, reilun liiketoiminnan käytännöissä ja vastuullisessa hankinnassa. EcoVadis-menetelmä perustuu kestävän raportoinnin kansainvälisesti hyväksytyihin periaatteisiin, kuten Global Reporting (GRI) -ohjeistoon, Yhdistyneiden kansakuntien Global Compact -aloitteeseen ja ISO 26000 -standardiin. Auditoinnissa ovat kestävän kehityksen asiantuntijat.

TAIDEPAPERILIIKETOIMINNAN MYYNTI

Ahlstrom-Munksjön ARCHES®-taidepaperiliiketoiminnan myynti italialaiselle Fabbrica Italiana Lapis ed Affini S.p.A. (F.I.L.A.) -konsernille saatiin päätökseen 3.3.2020. Velaton kauppahinta on 43,6 miljoonaa euroa. Ahlstrom-Munksjö kirjasi kaupasta 32,0 miljoonan euron myyntivoiton.

Taidepaperiliiketoiminta on pientä, ja sen synergiahyödyt Ahlstrom-Munksjön muiden liiketoimintojen kanssa ovat rajalliset. F.I.L.A. on strateginen ja teollinen omistaja sekä alansa johtava maailmanlaajuinen toimija. ARCHES-tuotevalikoima täydentää sen tarjontaa erinomaisesti ja luo uusia kasvumahdollisuuksia.

Taidepaperiliiketoiminnan pro forma -liikevaihto oli noin 13 miljoonaa euroa ja vertailukelpoinen käyttökate yli 4 miljoonaa euroa vuonna 2019. Järjestelystä tiedotettiin ensimmäisen kerran 30.10.2019.

PITKÄN AIKAVÄLIN OSAKEPERUSTEISTEN OHJELMIEN UUDET OHJELMAKAUDET JA UUSI LISÄOSAKEOHJELMA

Ahlstrom-Munksjön hallitus teki 13.2.2020 päätöksen uudesta tuloskaudesta pitkän aikavälin osakepohjaiselle kannustinjärjestelmälle, josta ilmoitettiin 24.10.2017. Lisäksi hallitus on tehnyt päätöksen kiinteän lisäosakeohjelman perustamisesta sekä uuden ansaintajakson perustamisesta ehdolliseen osakeohjelmaan, josta ilmoitettiin 28.3.2019. Ohjelmien tavoitteena on asettaa yhtiön osakkeenomistajien ja avainhenkilöiden tavoitteet samaan linjaan, jotta yrityksen arvo nousee ja jotta avainhenkilöt saadaan sitoutettua yhtiöön.

Ahlstrom-Munksjön osakkeiden omistamiseen perustuvan kannustinjärjestelmän kautta. Tiedote asiasta on luettavissa osoitteessa www.ahlstrom-munksjo.com/fi/Media/tiedotteet.

¹ TRI: yhteismäärä, joka sisältää kaikki kirjatut työtapaturmat, poissaoloon johtaneet tapaturmat, ammattitautitapaukset, pienet tapaturmat ja muut kirjattavat tapaukset. TRI-taajuus: lääketieteellistä hoitoa vaatineiden tapaturmien kokonaismäärä jaettuna kokonaistuntemäärällä kerrottuna 200 000:lla.

LIIKETOIMINTA-ALUEKATSAUS

FILTRATION & PERFORMANCE SOLUTIONS

Filtration & Performance Solutions -liiketoiminta-alue kehittää ja valmistaa suodatinmateriaaleja moottoriöljyille, polttoaineille ja ilmalle sekä teollisuuden suodattimiin. Lisäksi se valmistaa hiomatuotteiden pohjapapereita ja lattiamateriaaleissa käytettyjä lasikuituja sekä auto-, rakennus-, tekstiili- ja hygieniateollisuudessa sekä tapettimateriaaleissa käytettyjä erikoiskuitukankaita.

Tammi-syyskuun 2020 markkinakatsaus ja kohokohtia

- Suodatinmateriaalien, lattiamateriaaleissa käytettyjen lasikuitujen ja hiomatuotteiden materiaalien kysyntä alkoi elpyä toisen neljänneksen alhaiselta tasolta
- Merkkejä tapettien ja kipsilevysovellusten kysynnän paranemisesta
- Kasvosuojainmateriaalien kysyntä jatkui hyvänä, mutta oli alemmalla tasolla kuin toisella neljänneksellä
- Investointipäätös hiomapaperien tuotantoon Binzhoun tehtaalla Kiinassa
- Tuotevalikoiman lanseeraus lyijyhappoakuille Ahlstrom-Munksjön FortiCell-valikoimassa, joka sisältää kuitupohjaisia ratkaisuja energian varastointisovelluksiin

Q3/2020 vs. Q3/2019

Liikevaihdon lasku johtui pääasiassa lasikuitulujite- ja taidepaperiliiketoimintojen myynnistä ja epäsuotuisista valuuttakurssivaikutuksista. Myynneillä oli noin 8 miljoonan euron vaikutus liikevaihtoon.

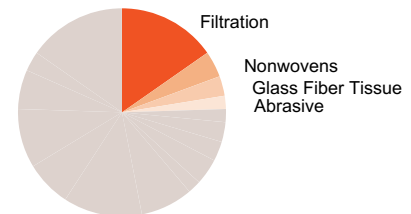
Vertailukelpoinen käyttökate pysyi vakaana. Epäsuotuisat valuuttakurssivaikutukset kumosivat myyntimäärien kasvun ja kiinteiden kustannusten laskun vaikutuksen. Myyntimäärät kasvoivat muun muassa kasvosuojainmateriaalien kysynnän seurauksena.

Q1-Q3/2020 vs. Q1-Q3/2019

Liikevaihdon lasku johtui pääasiassa myyntimäärien laskusta etenkin Filtration-liiketoiminnassa.

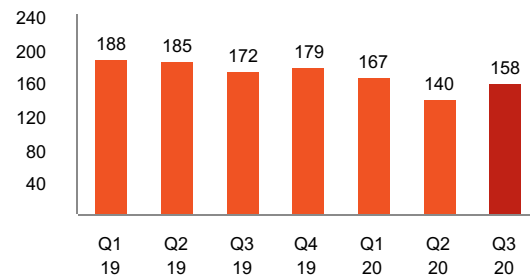
Vertailukelpoisen käyttökateen lasku johtui pääasiassa myyntimäärien vähenemisestä. Muuttuvien ja kiinteiden kustannusten lasku kumosi osan tästä vaikutuksesta.

Liikevaihto liiketoimintoittain



Milj. euroa

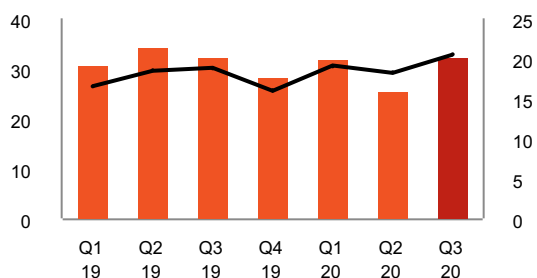
Liikevaihto



Milj. euroa

Vertailukelpoinen käyttökate ja käyttökateprosentti

%



	Q3 2020	Q3 2019	Q2 2020	Q1-Q3 2020	Q1-Q3 2019	Q1-Q4 2019
Milj. euroa ellei muuta mainita						
Liikevaihto	157,8	172,4	140,2	464,5	545,4	724,0
Käyttökate	31,8	30,3	22,1	116,5	94,9	121,7
Käyttökateen vertailukelpoisuuteen vaikuttavat erät	-0,5	-2,2	-3,3	26,9	-2,7	-4,4
Vertailukelpoinen käyttökate	32,3	32,4	25,5	89,6	97,6	126,1
Vertailukelpoinen käyttökateprosentti, %	20,5	18,8	18,2	19,3	17,9	17,4
Käyttöomaisuusinvestoinnit	4,9	10,3	4,0	15,3	28,6	35,5

ADVANCED SOLUTIONS

Advanced Solutions -liiketoiminta-alue kehittää ja tuottaa materiaaleja laboratoriosuodattimiin, bioteknologian diagnostiikkatuotteisiin, vedensuodatukseen, elintarvikkeiden ja juomien käsittelyyn, teippituotteisiin ja terveydenhuollon kankaisiin. Lisäksi se toimittaa materiaaleja paistoöljyn ja maidon suodatukseen sekä erikoisirrokepapereita.

Tammi-syyskuun 2020 markkinakatsaus ja kohokohtia

- Terveydenhuollon ja bioteknologian tuotteiden hyvä kysyntä jatkui
- Teippien pohjapaperien kysyntä pysyi vakaana
- Vakaata kysyntää tee- ja kahvimateriaaleille; kuitupohjaisten lihakuorimateriaalien kysyntä kasvoi edelleen
- Erikoisirrokepohjapaperien kysyntä oli heikkoa ilmailualan alhaisen aktiviteetin seurauksena
- Vaarallisilta patogeeneilta suojaavan, terveydenhuollon suojavaatteissa käytettävän TrustShield™ Biological -kankaan lanseeraus
- BUFF®-kasvomaskien suodatinmateriaali sertifioitu

Q3/2020 vs. Q3/2019

Liikevaihto pysyi vakaana, kun epäsuotuisa valuuttakurssivaikutus kumosi entistä paremman tuotevalikoiman vaikutuksen. Myyntimäärät kasvoivat Medical-, Liquid Technologies- ja Beverage & Casing -liiketoiminnoissa, pysyivät vakaina Tape-liiketoiminnassa ja laskivat merkittävästi Precision Coating -liiketoiminnassa.

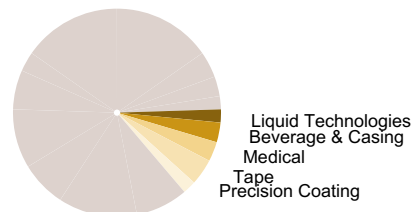
Vertailukelpoinen käyttökate kasvoi, kun terveydenhuollon ja bioteknologian tuotteiden myyntimäärien kasvu paransi tuotevalikoimaa.

Q1-Q3/2020 vs. Q1-Q3/2019

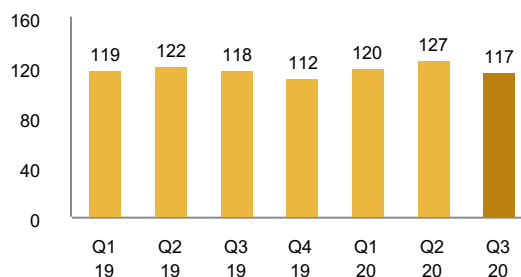
Liikevaihdon kasvu johtui pääasiassa entistä paremmasta tuotevalikoimasta. Toimitukset lisääntyivät kaikissa liiketoiminnoissa lukuun ottamatta Precision Coating -liiketoimintaa, jossa toimitusmäärät pienenevät merkittävästi.

Vertailukelpoisen käyttökatteen kasvu johtui pääasiassa muuttuvien kustannusten laskusta, joilla oli suurempi vaikutus kuin myyntihintojen alenemisella.

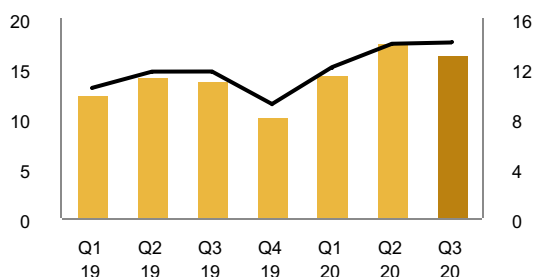
Liikevaihto liiketoiminnoittain



Milj. euroa Liikevaihto



Milj. euroa Vertailukelpoinen käyttökate ja käyttökateprosentti %



	Q3 2020	Q3 2019	Q2 2020	Q1-Q3 2020	Q1-Q3 2019	Q1-Q4 2019
Milj. euroa ellei muuta mainita						
Liikevaihto	116,5	117,8	126,8	363,4	358,6	470,2
Käyttökate	16,4	13,8	17,7	48,3	40,2	50,2
Käyttökateen vertailukelpoisuuteen vaikuttavat erät	0,0	-0,0	—	-0,2	-0,2	-0,4
Vertailukelpoinen käyttökate	16,4	13,8	17,7	48,5	40,5	50,6
Vertailukelpoinen käyttökateprosentti, %	14,0	11,7	13,9	13,4	11,3	10,8
Käyttöomaisuusinvestoinnit	2,7	2,4	2,5	7,8	8,9	10,5

INDUSTRIAL SOLUTIONS

Industrial Solutions -liiketoiminta-alue kehittää ja tuottaa irrokepohjapapereita ja sähkötekniisiä eristepapereita sekä joustavia pakkauspapereita ja päällystettyjä etikettipapereita. Lisäksi liiketoiminta-alue toimittaa erikoissellua, välipapereita sekä toimisto- ja painopapereita.

Tammi-syyskuun 2020 markkinakatsaus ja kohokohtia

- Etikettien irrokepohjapaperien kysyntä laski mutta teollisuuden paperilaatujen ja erikoispaperilaatujen kysyntä parani kolmannella neljänneksellä
- Teollisuuden välipaperien kysyntä nousi alhaiselta tasolta
- Sähkötekniisten paperien kysyntä parani
- Päällystettyjen paperien kysyntä parani etenkin Brasiliassa toisen neljänneksen laskun jälkeen
- Jacarein uuden päällystyslinjan tuotannon käynnistys eteni edelleen hyvin
- Noin 7 miljoonan euron investointi Billingsforsin tehtaalla Ruotsissa kestävän kehityksen mukaiseen päällystyskoneeseen, jolla voidaan valmistaa formaldehydittömiä tuki- ja viimeistelykalvoja huonekalu- ja rakennusteollisuuden käyttöön

Q3/2020 vs. Q3/2019

Liikevaihdon lasku johtui myyntimäärien ja -hintojen laskusta, joka liittyi osittain erikoisselluun, sekä epäsuotuisasta valuuttakurssivaikutuksesta.

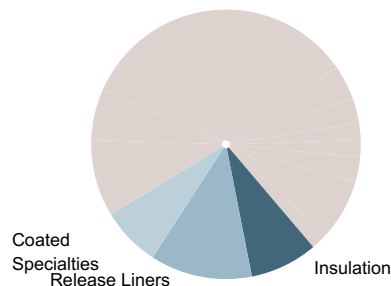
Vertailukelpoisen käyttökateen lasku johtui pääasiassa Aspan sellutehtaan suunnitellusta huoltoseisokista, joka vuonna 2019 ajoittui neljännelle neljännekselle. Muuttuvien kustannusten laskun vaikutus oli suurempi kuin toimitusmäärien ja myyntihintojen laskun negatiivinen vaikutus.

Q1-Q3/2020 vs. Q1-Q3/2019

Liikevaihdon lasku johtui myyntihintojen laskusta ja epäsuotuisasta valuuttakurssivaikutuksesta. Tuotevalikoima oli aiempaa epäsuotuisampi, mikä johtui osittain erikoissellun tuotantomäärien kasvusta.

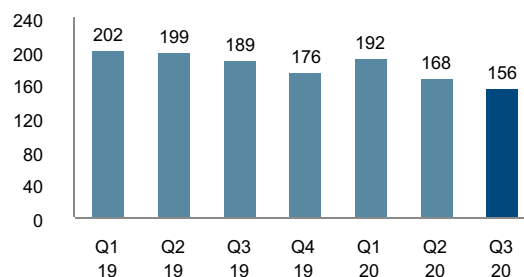
Vertailukelpoisen käyttökateen kasvu johtui muuttuvien kustannusten laskusta, jolla oli suurempi vaikutus kuin myyntihintojen laskulla ja aiempaa epäsuotuisammalla tuotevalikoimalla. Valmistuksen kiinteiden kustannusten kasvu johtui osittain Aspan sellutehtaan suunnitellusta huoltoseisokista.

Liikevaihto liiketoiminnoittain



Milj. euroa

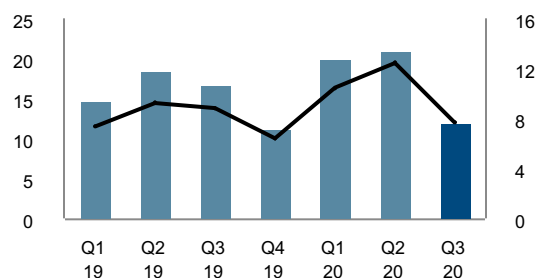
Liikevaihto



Milj. euroa

Vertailukelpoinen käyttökate ja käyttökateprosentti

%



	Q3 2020	Q3 2019	Q2 2020	Q1-Q3 2020	Q1-Q3 2019	Q1-Q4 2019
Milj. euroa ellei muuta mainita	2020	2019	2020	2020	2019	2019
Liikevaihto	155,9	188,9	168,4	516,6	590,0	765,7
Käyttökate	11,7	15,6	20,7	52,5	44,7	52,9
Käyttökateen vertailukelpoisuuteen vaikuttavat erät	-0,2	-1,1	-0,2	-0,5	-5,1	-8,2
Vertailukelpoinen käyttökate	11,9	16,7	20,9	52,9	49,9	61,1
Vertailukelpoinen käyttökateprosentti, %	7,6	8,8	12,4	10,2	8,5	8,0
Käyttöomaisuusinvestoinnit	8,0	25,5	8,6	23,7	48,7	63,1

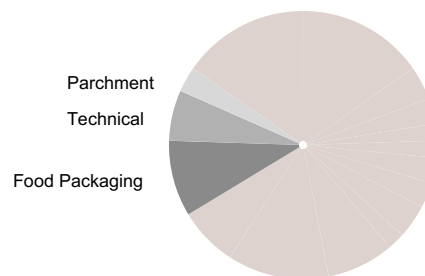
FOOD PACKAGING & TECHNICAL SOLUTIONS

Food Packaging & Technical Solutions -liiketoiminta-alue kehittää ja tuottaa laajan valikoiman elintarvikkeiden käsittelyyn ja pakkaukseen tarkoitettuja kestävästä kehityksen mukaisia papereita sekä erikoispapereita teollisuuden käyttöön ja rakentamiseen.

Tammi-syyskuun 2020 markkinakatsaus ja kohokohtia

- Kysyntä parani elintarvikkeiden käsittelyyn ja pakkaukseen tarkoitetuissa papereissa, kun ravintoloiden asiakasmäärät kääntyivät maltilliseen kasvuun. Ruoanlaittoon ja leivontaan tarkoitettujen pergamenttipaperien kysyntä Pohjois-Amerikassa sekä ruokakaupoissa käytettävien joustopakkauspaperien kysyntä jatkaa vahvistumistaan.
- Heikompi kysyntä teollisuuden ja rakentamisen sovellusten erikoispapereilla
- Painettujen piirilevyjen ja kuparilaminaattien laminointijärjestelmille tarkoitettua innovatiivisen OptiLayup™-kalvon lanseeraus osana From Plastics to Purpose -kampanjaa

Liikevaihto liiketoiminnoittain



Q3/2020 vs. Q3/2019

Liikevaihdon lasku johtui epäsuotuisasta valuuttakurssivaikutuksesta ja myyntihintojen laskusta.

Vertailukelpoisen käyttökateen lasku johtui myyntihintojen laskusta sekä kiinteiden kustannusten kasvusta osittain huoltotöiden seurauksena. Muuttuvat kustannukset pienenevät.

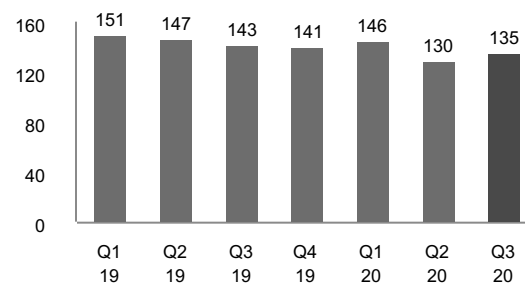
Q1-Q3/2020 vs. Q1-Q3/2019

Liikevaihdon lasku johtui toimitusmäärien vähenemisestä etenkin Technical-liiketoiminnassa. Keskimääräiset myyntihinnat laskivat osittain aiempaa epäsuotuisamman tuotevalikoiman seurauksena.

Vertailukelpoinen käyttökate pieni. Muuttuvien kustannusten alenemisen vaikutus oli suurempi kuin toimitusmäärien ja keskimääräisten myyntihintojen laskun negatiivinen vaikutus. Kiinteät kustannukset nousivat osittain huoltotöiden seurauksena.

Milj. euroa

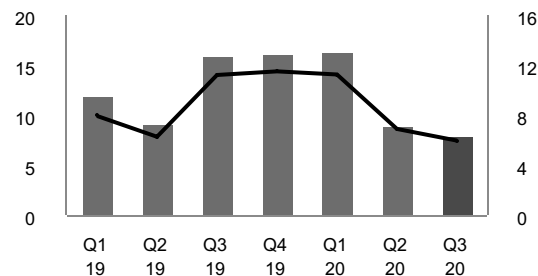
Liikevaihto



Milj. euroa

Vertailukelpoinen käyttökate ja käyttökateprosentti

%



	Q3 2020	Q3 2019	Q2 2020	Q1-Q3 2020	Q1-Q3 2019	Q1-Q4 2019
Milj. euroa ellei muuta mainita						
Liikevaihto	135,2	143,1	130,4	411,4	441,1	582,4
Käyttökate	7,9	15,4	8,6	33,0	35,6	51,3
Käyttökateen vertailukelpoisuuteen vaikuttavat erät	-0,2	-0,6	-0,4	-0,4	-1,6	-2,1
Vertailukelpoinen käyttökate	8,0	16,0	9,0	33,4	37,2	53,4
Vertailukelpoinen käyttökateprosentti, %	6,0	11,2	6,9	8,1	8,4	9,2
Käyttöomaisuusinvestoinnit	3,8	3,0	3,1	10,1	14,9	20,3

DECOR SOLUTIONS

Decor Solutions -liiketoiminta-alue kehittää ja tuottaa puupohjaisiin materiaaleihin – kuten laminaattilattioihin, kalusteisiin ja sisustustarvikkeisiin – tarkoitettuja paperipohjaisia pinnoitusmateriaaleja.

Tammi–syyskuun 2020 markkinakatsaus ja kohokohtia

- Markkinat elpyivät ensimmäisellä neljänneksellä, mutta laminaattipaperin kysyntä laski maaliskuun lopussa, koska huonekaluliikkeitä jouduttiin sulkemaan. Markkinat elpyivät voimakkaasti Q3:lla, kun liikkeitä jälleen avattiin.
- Laajoja keskeytyksiä laminaattipaperiasiakkaiden ja loppuasiakkaiden toiminnassa kalusteteollisuudessa maaliskuun puolivälistä kesäkuun puoliväliin. Kysyntä elpyi vahvasti Q3:lla.
- Kotitalouksien kulutuksen kasvu näkyi erittäin vahvana huonekalujen kysynnän kasvuna Q3:lla, mutta toimisto- ja myymäläkalusteiden kysyntä oli heikkoa
- Liiketoiminnan strateginen arviointi etenee, mutta koronaepidemian puhkeaminen on aiheuttanut viivästyksiä

Q3/2020 vs. Q3/2019

Liikevaihto pysyi lähes vertailukauden tasolla, kun myyntihintojen lasku ja epäsuotuisa valuuttakurssivaikutus kumosivat myyntimäärien kasvun vaikutuksen.

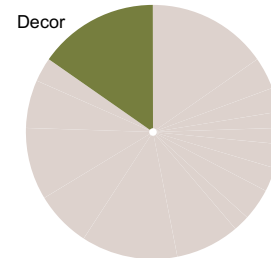
Vertailukelpoisen käyttökateen kasvu johtui pääasiassa muuttuvien kustannusten laskusta ja toimitusmäärien kasvusta, joilla oli suurempi vaikutus kuin myyntihintojen alenemisella. Raaka-ainetehokkuus parani koko liiketoiminnassa.

Q1-Q3/2020 vs. Q1-Q3/2019

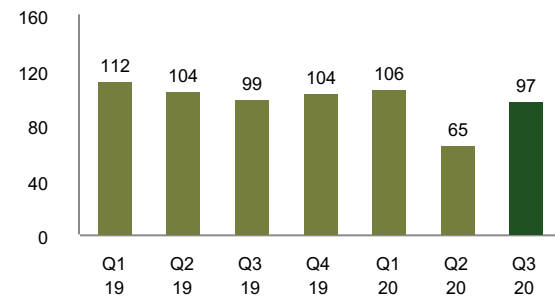
Liikevaihdon lasku johtui pääasiassa toimitusmäärien merkittävästä alenemisestä ja myyntihintojen laskusta toisella neljänneksellä. Myyntihinnat ovat laskeneet vuoden aikana.

Vertailukelpoinen käyttökate oli lähes vertailukauden tasolla. Muuttuvien kustannusten lasku kumosi myyntihintojen laskun negatiivisen vaikutuksen. Muuttuvat kustannukset pienenivät osittain siksi, että koko liiketoiminnan raaka-ainetehokkuus parani. Kiinteät kustannukset pienenivät kun taas myyntimäärillä oli negatiivinen vaikutus.

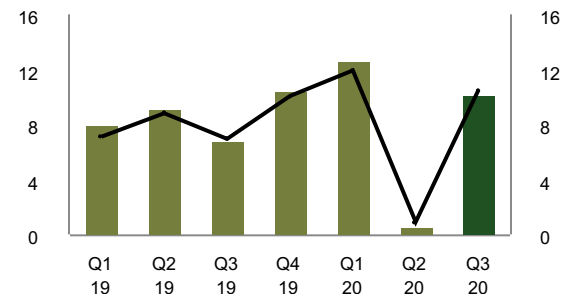
Liikevaihto liiketoiminnoittain



Milj. euroa Liikevaihto



Milj. euroa Vertailukelpoinen käyttökate ja käyttökateprosentti %



	Q3	Q3	Q2	Q1-Q3	Q1-Q3	Q1-Q4
Milj. euroa ellei muuta mainita	2020	2019	2020	2020	2019	2019
Liikevaihto	96,7	99,4	65,0	268,0	315,8	419,6
Käyttökate	10,1	6,8	0,5	22,8	15,1	25,0
Käyttökateen vertailukelpoisuuteen vaikuttavat erät	-0,1	-0,1	-0,1	-0,6	-9,0	-9,5
Vertailukelpoinen käyttökate	10,2	6,9	0,6	23,4	24,0	34,5
Vertailukelpoinen käyttökateprosentti, %	10,5	6,9	0,9	8,7	7,6	8,2
Käyttöomaisuusinvestoinnit	1,1	1,9	1,2	4,2	6,9	9,4

OSAKKEET JA OSAKEPÄÄOMA

Ahlstrom-Munksjön osake on listattu Nasdaq Helsingissä ja Nasdaq Tukholmassa. Kukin osake oikeuttaa omistajansa yhteen ääneen ja yhtäläiseen äänioikeuteen. Kaupankäyntitunnus on AM1 Helsingissä ja AM1S Tukholmassa. Ahlstrom-Munksjön osakepääoma 30.09.2020 oli 85,0 miljoonaa euroa ja osakkeiden kokonaismäärä oli 115 653 315.

Euroclear Finland Oy:n ja Euroclear Sweden AB:n mukaan yhtiöllä oli katsauskauden lopussa 20 547 osakkeenomistajaa (31.12.2019: 14 742).

Katsauskauden lopussa Ahlstrom-Munksjön hallussa oli 664 862 omaa osaketta, eli noin 0,6 % kaikista osakkeista ja äänistä.

OSAKKEEN KURSSIKEHITYS JA KAUPANKÄYNTI

	Nasdaq Helsinki		Nasdaq Stockholm	
	Q1-Q3/2020	Q1-Q3/2019	Q1-Q3/2020	Q1-Q3/2019
Päätöskurssi katsauskauden lopussa, euroa/kruunua	17,98	14,04	189,80	149,40
Ylin kaupankäyntihinta, euroa/kruunua	18,14	15,18	192,60	165,00
Alin kaupankäyntihinta, euroa/kruunua	8,12	11,90	90,50	121,40
Markkina-arvo katsauskauden lopussa ¹ , milj. euroa	2 067,5	1 618,6	N/A	N/A
Kaupankäynnin arvo, milj. euroa/kruunua	282,0	135,4	322,4	120,9
Kaupankäynnin volyymi, milj. kpl	21,0	9,8	2,1	0,8
Keskimääräinen päivittäinen kaupankäyntivolyyymi, kpl	111 770	51 848	11 150	4 425

¹Ilman Ahlstrom-Munksjön omistamia omia osakkeita

VARSINAINEN YHTIÖKOKOUS

Ahlstrom-Munksjön varsinainen yhtiökokous pidettiin 25.3.2020. Yhtiökokous vahvisti tilinpäätöksen vuodelta 2019 ja myönsi vastuuvapauden hallituksen jäsenille sekä toimitusjohtajalle tilikaudelta 2019.

Yhtiökokous päätti hallituksen ehdotuksen mukaisesti, että 31.12.2019 päättyneeltä tilikaudelta maksetaan osinkoa 0,52 euroa osakkeelta (yhteensä 59 793 995,56 euroa). Osinko maksetaan neljässä erässä. Ensimmäinen erä, 0,13 euroa osakkeelta, maksettiin 3.4.2020, toinen erä, 0,13 euroa osakkeelta, 9.7.2020 ja kolmas erä, 0,13 euroa osakkeelta, maksettiin 9.10.2020. Jäljellä oleva erä on tarkoitus maksaa tammikuussa 2021. Hallitus päättää jäljellä olevasta erästä erikseen. Varsinaisen yhtiökokouksen päätöksistä on julkaistu tiedote osoitteessa www.ahlstrom-munksjo.com/fi.

LÄHIAJAN RISKIT

Koska Ahlstrom-Munksjöllä on laaja tuotevalikoima ja yhtiön tuotteilla on maailmanlaajuisesti lukuisia käyttötarkoituksia, yksittäisiin liiketoimintoihin liittyvät tekijät eivät todennäköisesti vaikuta merkittävästi yhtiön kokonaisuudessa. Maailmantalouden kasvun hidastumisella ja rahoitusmarkkinoiden epävarmoilla olosuhteilla voi kuitenkin olla oleellisia haittavaikutuksia konsernin taloudelliseen tulokseen, toimintoihin ja taloudelliseen asemaan.

Viime aikoina koronaviruspandemia on ollut keskeinen epävarmuutta kasvattava tekijä talouden ja yhteiskunnan näkökulmasta maailmanlaajuisesti. Laajemman talouden laskusuhdanteen riski on konkreettinen, ja jos riski toteutuu, se saattaa heikentää monien Ahlstrom-Munksjön tuotteiden kysyntää pidemmäksi aikaa. Kansainvälisen valuuttarahaston arvion mukaan maailmantalous supistuu 4,4 prosenttia vuonna 2020, eli vähemmän kuin aiemmin arvioitiin. Pandemian täyttä vaikutusta ei voida ennakoida tässä vaiheessa. Se riippuu pandemian kestosta ja vakavuudesta sekä sen rajoittamiseen tähtäävistä toimenpiteistä. Vahvistetut tartuntamäärät ovat kasvussa maailmanlaajuisesti ja monissa maissa ollaan toisen aallon kynnyksellä. Tämä voi johtaa alueellisiin tai kansallisiin rajoituksiin. Pandemiasta on tullut uusi normaali, johon kuuluvat epävarmuus ja rajoitustoimenpiteet tilanteen hallitsemiseksi.

Ahlstrom-Munksjö on arvioinut varojen ja velkojen kirjanpitoarvot (esim. liikearvo ja muut aineettomat hyödykkeet, aineelliset hyödykkeet, vaihto-omaisuus, laskennalliset verot, myyntisaamiset sekä eläkejärjestelyt) sekä arvioinut uudelleen arvonalentumisten tarpeen. Arviointien perusteella pandemian seuraukset eivät tällä hetkellä vaikuta omaisuuserien arvostuksiin.

Yhtiön merkittävät riskit ja epävarmuustekijät liittyvät pääasiassa tuotteiden kysynnän ja hintojen kehitykseen, keskeisten raaka-aineiden ja energian kustannuksiin ja saatavuuteen ja rahoitusriskeihin sekä muihin liiketoimintatekijöihin, kuten maailmanpolitiikan, säännösten ja rahoitusmarkkinoiden kehitykseen. Yhtiön taloudelliseen tulokseen voi vaikuttaa raaka-aineiden mahdollisten hinnankorotusten ajoitus ja yhtiön

kyky nostaa myyntihintoja. Meneillään olevat kauppakiistat uhkaavat maailmantaloutta, ja tällä voi olla vaikutusta Ahlstrom-Munksjön markkinoihin.

Operatiiviset riskit, kuten henkilöstön poissaolot, keskeisten raaka-aineiden toimitukset sekä toimitukset asiakkaille, ovat myös lisääntyneet pandemian seurauksena. Näitä riskejä on pienennetty nopeilla ja koordinoituilla toimilla sekä Ahlstrom-Munksjön COVID-19-turvallisuusprotokollan käyttöönotolla. Jos pandemia kuitenkin jatkuu pidempään, altistuminen operatiivisille riskeille voi kasvaa.

Yhtiön keskeisiä rahoitusriskejä ovat korko- ja valuuttariskit, likviditeettiriski ja luottoriski. Lyhyen aikavälin riskejä pienennetään esimerkiksi suojauksen ja luottovakuutuksen kaltaisilla menetelmillä. Ylimääräinen riskinarviointi on tehty asiakasatavien osalta, jotta on voitu arvioida koronaviruspandemian mahdollisia vaikutuksia. Arvioinnin perusteella ei ole havaittu merkittävää kasvua luottotappioissa eikä Ahlstrom-Munksjön asiakasataviin liittyvissä maksuviivästyksissä ole toistaiseksi tapahtunut merkittävää muutosta. Jos pandemia kuitenkin jatkuu pidempään, altistuminen luottoriskeille, kuten asiakkaiden maksuviivästyksille, voi kasvaa.

Pandemia on lisännyt riskiä siitä, että rahoittajat tulevat entistä varovaisemmiksi ja pankkien halukkuus rahoituksen myöntämiseen vähenee. Tämä voi vaikuttaa jälleerahoitukseen ja lisätä rahoituskuluja. Ahlstrom-Munksjön maksuvalmius on pysynyt hyvänä, ja yhtiö sopi toisella neljänneksellä lisärahoitusjärjestelyistä maksuvalmiutensa vahvistamiseksi. Yhtiöllä ei ole merkittäviä jälleerahoituksen tarpeita lyhyellä aikavälillä.

Konserni altistuu veroriskeille verolakien ja -säännösten mahdollisten muutosten tai niiden soveltamisen seurauksena tai käynnissä olevien tai tulevien verotarkastusten tai verovaateiden seurauksena.

Yhtiö arvioi säännöllisesti, mikä on sen liiketoimintakokonaisuuden kannalta paras rakenne, ja arvioi järjestelmällisesti yritysjärjestelymahdollisuuksia. Odotettujen synergioiden toteutuminen mahdollisten liiketoimintojen yhdistämisten yhteydessä edellyttää merkittävää integraatiotyötä.

Yhtiöllä on toimintaa monessa maassa, eikä erimielisyyksiltä voi päivittäisissä toimissa aina välttyä. Yhtiö on ajoittain osallisena kanteissa, kiistoissa, vahingonkorvausvaateissa ja muissa menettelyissä. Niiden lopputulosta ei ole mahdollista ennustaa, mutta kaiken saatavilla olevan tiedon perusteella niillä ei odoteta olevan merkittävää vaikutusta yhtiön taloudelliseen asemaan.

Ahlstrom-Munksjön liiketoimintaan liittyvistä riskeistä ja epävarmuustekijöistä sekä yhtiön riskienhallinnasta on lisätietoa osoitteessa www.ahlstrom-munksjo.com.

Tämän katsauksen viralliset luvut on laadittu kansainvälisten tilinpäätösstandardien (IFRS) mukaisesti. Vertailuluvut viittaavat edellisvuoden vastaavaan ajanjaksoon, ellei toisin ole mainittu. Erät kannanotot tässä tiedotteessa ovat tulevaisuutta koskevia arvioita, jotka perustuvat yhtiön johdon tämänhetkisiin näkemyksiin. Arviot sisältävät riskejä ja epävarmuustekijöitä ja ovat siten alttiita yleisen taloudellisen tilanteen ja yhtiön liiketoiminnan muutoksille

Ahlstrom-Munksjö Oyj
Hallitus

LISÄTIETOJA

Hans Sohlström, toimitusjohtaja, 010 888 2520
Sakari Ahdekivi, varatoimitusjohtaja ja talousjohtaja, 010 888 4760
Johan Lindh, viestintä- ja sijoittajasuhdejohtaja, 010 888 4994
Juho Erkheikki, sijoittajasuhdepäällikkö, 010 888 4731

WEBCAST-LÄHETYS JA PUHELINKONFERENSSI

Suora verkkolähetykset (webcast) ja puhelinkonferenssi järjestetään julkaisupäivänä 28.10.2020 klo 11.00. Tuloksen esittelevät englanniksi toimitusjohtaja Hans Sohlström sekä varatoimitusjohtaja ja talousjohtaja Sakari Ahdekivi.

Webcast-linkki ja puhelinkonferenssinumerot
Tiedotustilaisuutta voi seurata suorana osoitteessa:
https://cloud.webcast.fi/ahlstrommunksjo/ahlstrommunksjo_2020_1028_q3

Suomessa +358 (0)9 7479 0360
Ruotsissa +46 (0)8 5033 6573
Iso-Britanniassa +44 (0)330 336 9104

Osallistumiskoodi on 519832

Puhelinkonferenssin osallistujia pyydetään soittamaan johonkin edellä mainituista numeroista 5–10 minuuttia ennen tilaisuuden alkua. Tallenne puhelinkonferenssista tulee saataville Ahlstrom-Munksjön verkkosivuille myöhemmin samana päivänä. Soittaessaan puhelinkonferenssiin osallistuja hyväksyy henkilötietojensa, kuten oman- ja yrityksensä nimen, keräämisen. Puhelu myös nauhoitetaan.

LIITE 1: KONSERNIN OSAVUOSIKATSAUS

Osavuositarkastus on tilintarkastamaton.

TULOSLASKELMA	Q3	Q3	Q1-Q3	Q1-Q3	Q1-Q4
Milj. euroa	2020	2019	2020	2019	2019
Liikevaihto	654,5	711,3	1 994,1	2 214,1	2 915,3
Myytjä suoritteita vastaavat kulut	-558,3	-616,6	-1 695,5	-1 925,9	-2 544,1
Bruttokate	96,2	94,7	298,6	288,2	371,2
Myyntin, tutkimus- ja tuotekehityksen ja hallinnon kulut	-54,4	-54,9	-168,4	-177,8	-233,0
Liiketoiminnan muut tuotot	4,0	9,3	47,6	17,2	20,7
Liiketoiminnan muut kulut	-12,9	-14,7	-45,3	-40,5	-55,9
Osuus pääomaosuusmenetelmällä yhdisteltävien sijoitusten tuloksesta	—	—	—	—	0,2
Liiketulos	32,9	34,3	132,5	87,2	103,2
Rahoituserät, netto	-11,8	-14,8	-35,7	-38,2	-51,6
Tulos ennen veroja	21,1	19,5	96,8	49,1	51,6
Tuloverot	-5,6	-7,5	-25,7	-18,2	-18,8
Tilikauden tulos	15,5	12,0	71,2	30,9	32,8

LAAJA TULOSLASKELMA	Q3	Q3	Q1-Q3	Q1-Q3	Q1-Q4
Milj. euroa	2020	2019	2020	2019	2019
Tilikauden tulos	15,5	12,0	71,2	30,9	32,8
Muut laajan tuloksen erät					
Erät, jotka saatetaan myöhemmin siirtää tulosvaikutteisiksi					
Muuntoerot ulkomaisista yksiköistä	-33,6	18,9	-66,0	21,0	8,2
Rahavirran suojausrahaston muutos	0,5	-1,9	-0,4	-4,3	-2,2
Tilikauden tulokseen siirretty rahavirran suojaus	-0,8	1,1	-0,2	2,6	3,2
Erät, joita ei siirretä tulosvaikutteisiksi					
Vakuutusmatemaattiset voitot ja tappiot etuusperusteisista järjestelyistä	2,9	-6,6	-3,4	-2,9	-8,3
Muihin laajan tuloksen eriin liittyvät verot	-0,6	1,7	0,9	1,0	1,1
Laaja tulos yhteensä	-16,1	25,1	2,1	48,3	34,9
Tilikauden tuloksen jakautuminen					
Emoyhtiön osakkeenomistajille	15,2	11,7	70,0	29,9	31,7
Määräysvallattomille omistajille	0,3	0,3	1,1	1,0	1,2
Laajan tuloksen jakautuminen					
Emoyhtiön osakkeenomistajille	-16,3	24,8	1,1	47,2	33,7
Määräysvallattomille omistajille	0,3	0,3	1,0	1,1	1,2
Osakekohtainen tulos					
Ulkona olevan osakemäärän painotettu keskiarvo	114 988 453	115 288 453	115 050 169	115 288 453	115 288 453
Ulkona olevan osakemäärän painotettu keskiarvo laimennuksen jälkeen	115 065 656	115 318 505	115 116 291	115 316 152	115 320 715
Laimentamaton osakekohtainen tulos, euroa	0,13	0,10	0,59	0,26	0,27
Laimennusvaikutuksella oikaistu osakekohtainen tulos, euroa	0,12	0,10	0,59	0,26	0,27

TASE			
Milj. euroa	30.09.2020	30.09.2019	31.12.2019
VARAT			
Pitkäaikaiset varat			
Aineelliset käyttöomaisuushyödykkeet	1 034,5	1 140,4	1 131,5
Käyttöoikeusomaisuuserät	50,1	60,3	57,0
Liikearvo	613,1	643,3	642,7
Muut aineettomat hyödykkeet	465,9	504,1	499,1
Pääomaosuusmenetelmällä yhdisteltävät sijoitukset	1,3	1,1	1,4
Muut pitkäaikaiset varat	17,4	17,8	19,3
Laskennalliset verosaamiset	3,1	5,8	9,9
Pitkäaikaiset varat yhteensä	2 185,3	2 372,9	2 360,8
Lyhytaikaiset varat			
Vaihto-omaisuus	379,0	414,6	387,6
Myyntisaamiset ja muut saamiset	290,6	295,5	278,9
Tuloverosaamiset	10,0	7,1	7,7
Rahavarat	305,3	227,7	166,1
Lyhytaikaiset varat yhteensä	984,8	944,9	840,4
VARAT YHTEENSÄ	3 170,1	3 317,7	3 201,2
OMA PÄÄOMA JA VELAT			
Oma pääoma			
Emoyhtiön osakkeenomistajille kuuluva oma pääoma yhteensä	1 055,9	1 138,8	1 121,2
Määräysvallattomien omistajien osuudet	11,5	10,7	10,8
Hybridilaina	100,0	—	100,0
Oma pääoma yhteensä	1 167,4	1 149,4	1 232,0
Pitkäaikaiset velat			
Pitkäaikaiset lainat	869,9	1 019,4	899,0
Pitkäaikaiset vuokrasopimusvelat	38,8	46,6	44,2
Muut pitkäaikaiset velat	6,1	1,4	1,4
Työsuhde-etuuksista johtuvat velvoitteet	96,7	94,9	97,2
Laskennalliset verovelat	132,4	145,2	147,5
Pitkäaikaiset varaukset	22,4	25,5	24,3
Pitkäaikaiset velat yhteensä	1 166,4	1 332,9	1 213,5
Lyhytaikaiset velat			
Lyhytaikaiset lainat	187,9	130,0	94,8
Lyhytaikaiset vuokrasopimusvelat	12,8	13,3	13,1
Ostovelat ja muut velat	599,6	660,6	621,7
Tuloverovelat	24,7	19,8	13,2
Lyhytaikaiset varaukset	11,3	11,7	12,8
Lyhytaikaiset velat yhteensä	836,4	835,4	755,6
Velat yhteensä	2 002,8	2 168,3	1 969,2
OMA PÄÄOMA JA VELAT YHTEENSÄ	3 170,1	3 317,7	3 201,2

LASKELMA OMAN PÄÄOMAN MUUTOKSISTA

Milj. euroa

- 1) Osakepääoma
- 2) Sijoitetun vapaan oman pääoman rahasto
- 3) Muut rahastot
- 4) Omat osakkeet
- 5) Kertyneet muuntoerot
- 6) Kertyneet voittovarot
- 7) Emoyhtiön osakkeenomistajille kuuluva oma pääoma yhteensä**
- 8) Määräysvallattomien omistajien osuudet
- 9) Hybridilaina
- 10) Oma pääoma yhteensä**

Milj. euroa	1)	2)	3)	4)	5)	6)	7)	8)	9)	10)
Oma pääoma 1.1.2019	85,0	661,8	385,1	-6,3	-76,7	103,5	1 152,3	9,9	—	1 162,2
Tilikauden tulos	—	—	—	—	—	29,9	29,9	1,0	—	30,9
Muut laajan tuloksen erät, verojen jälkeen	—	—	-1,4	—	21,0	-2,3	17,3	0,1	—	17,4
Kauden laaja tulos	—	—	-1,4	—	21,0	27,6	47,2	1,1	—	48,3
Osingot ja muut erät	—	—	—	—	—	-60,1	-60,1	-0,3	—	-60,4
Merkintäoikeusantiin liittyvät transaktiomenot	—	0,0	—	—	—	—	0,0	—	—	0,0
Pitkän aikavälin kannustinjärjestelyt	—	—	—	—	—	-0,8	-0,8	—	—	-0,8
Oma pääoma 30.09.2019	85,0	661,8	383,7	-6,3	-55,7	70,3	1 138,8	10,7	—	1 149,4
Oma pääoma 1.1.2020	85,0	661,8	385,9	-6,3	-68,5	63,4	1 121,2	10,8	100,0	1 232,0
Tilikauden tulos	—	—	—	—	—	70,0	70,0	1,1	—	71,2
Muut laajan tuloksen erät, verojen jälkeen	—	—	-0,5	—	-65,8	-2,6	-68,9	-0,1	—	-69,0
Kauden laaja tulos	—	—	-0,5	—	-65,8	67,4	1,1	1,0	—	2,1
Osingot ja muut erät	—	—	—	—	—	-59,9	-59,9	-0,3	—	-60,3
Omien osakkeiden hankinnat	—	—	—	-4,0	—	—	-4,0	—	—	-4,0
Hybridilainan korot	—	—	—	—	—	-3,7	-3,7	—	—	-3,7
Pitkän aikavälin kannustinjärjestelyt	—	—	—	—	—	1,2	1,2	—	—	1,2
Oma pääoma 30.09.2020	85,0	661,8	385,4	-10,4	-134,4	68,4	1 055,9	11,5	100,0	1 167,4

RAHAVIRTALASKELMA	Q3	Q3	Q1-Q3	Q1-Q3	Q1-Q4
Milj. euroa	2020	2019	2020	2019	2019
Liiketoiminnan rahavirta					
Tilikauden tulos	15,5	12,0	71,2	30,9	32,8
Oikaisut yhteensä	59,0	64,5	158,9	182,4	240,5
Nettokäyttöpääoman muutokset	45,7	75,0	-47,4	63,0	93,5
Varausten muutos	-1,6	-3,5	-4,6	-2,3	-2,3
Rahoituserät	-11,4	-11,8	-38,1	-37,8	-49,7
Maksetut tuloverot	-3,0	-10,7	-15,3	-17,9	-28,0
Liiketoiminnan nettorahavirta	104,3	125,4	124,6	218,4	286,7
Investointien rahavirta					
Liiketoimintojen ja tytäryritysten hankinta vähennettynä hankituilla rahavaroilla	—	—	—	-1,5	-10,8
Investoinnit aineellisiin ja aineettomiin käyttöomaisuushyödykkeisiin	-25,5	-50,6	-76,2	-124,8	-161,1
Konserniyhtiöosakkeiden ja liiketoimintojen sekä osakkuusyritysosakkeiden myynnit	-0,4	—	41,9	—	1,4
Muut investointitoiminnot	-0,1	0,0	-0,5	-0,2	0,0
Investointien nettorahavirta	-26,1	-50,5	-34,8	-126,5	-170,4
Rahoituksen rahavirta					
Osingot ja muut erät	-15,0	—	-30,4	-30,3	-60,4
Merkintäoikeusanti	—	—	—	-5,7	-5,7
Omien osakkeiden hankinnat	—	—	-4,0	—	—
Hybridilaina	—	—	—	—	99,3
Lainojen ja muiden rahoitustoimintojen muutokset	-13,8	-38,8	91,8	19,0	-135,6
Rahoituksen nettorahavirta	-28,9	-38,8	57,4	-17,0	-102,4
Rahavarojen nettomuutos	49,3	36,1	147,2	74,9	13,9
Rahavarat kauden alussa	259,6	191,3	166,1	151,0	151,0
Valuuttakurssien vaikutus rahavaroihin	-3,6	0,3	-8,0	1,7	1,2
Rahavarat kauden lopussa	305,3	227,7	305,3	227,7	166,1

Laskentaperiaatteet

Tämä tilintarkastamaton osavuositarkastus on laadittu EU:ssa sovellettavaksi hyväksytyn "IAS 34 Osavuositarkastukset" -standardin mukaisesti. Kaikki esitetyt luvut on pyöristetty ja täten yksittäisten lukujen summa saattaa poiketa esitetyistä summaluvuista. Tämän lisäksi myös prosenttiluvut saattavat sisältää pyöristyksestä johtuvia eroja. Laadintaperiaatteet ja laskentamenetelmät ovat samat kuin konsernin vuosikertomuksessa vuodelta 2019.

Julkinen käteisostotarjous

Ahlström Capitalin, Bain Capitalin hallintoimien rahastojen, Viknumin ja Belgrano Inversionesin muodostama konsortio on 24.9.2020 tehnyt hallituksen suositteleman julkisen käteisostotarjouksen kaikista Ahlstrom-Munksjön osakkeista. Ostotarjouksen toteutuessa Bain Capitalin odotetaan omistavan epäsuorasti 55 %, Ahlström Capitalin noin 36 % ja Viknumin noin 9 % Ahlstrom-Munksjöstä. Lue tarkemmat tiedot julkaisutiedotteesta.

Osakeperusteiset maksut

Ahlstrom-Munksjön hallitus päätti helmikuussa 2020 uudesta ansaintajaksosta lokakuussa 2017 julkistetussa osakepohjaisessa pitkän aikavälin kannustinjärjestelmässä. Yhtiön hallitus on lisäksi päättänyt kiinteämääräisen lisäosakeohjelman perustamisesta sekä uudesta jaksosta ehdollisessa osakepalkkiojärjestelmässä, joka julkistettiin 28.3.2019.

Pitkän aikavälin osakepohjainen kannustinjärjestely - neljäs suoritusjakso 2020-2022 ("LTI 2020-2022")

Ahlstrom-Munksjön hallitus päätti 13.02.2020 uudesta ansaintajaksosta lokakuussa 2017 julkistetussa osakepohjaisessa pitkän aikavälin kannustinjärjestelmässä. Neljäs ansaintajakso on 2020-2022 ja mahdollinen palkkio maksetaan keväällä 2023 Ahlstrom-Munksjön osakkeina. Ansaintajakson perusteella maksettavien osakepalkkioiden kokonaismäärä on yhteensä enintään noin 625 400 osaketta.

Ansaintajaksoon 2020-2022 sovellettavat suorituskriteerit ovat yhtiön osakkeen absoluuttinen kokonaistuoton kehitys (TSR) huomioiden osakkeen hintakehityksen ja ansaintajakson aikana maksetut osingot sekä osakekohtainen tulos (EPS).

Palkkioiden käypä arvo myöntämispäivänä oli 0,8 miljoonaa euroa. Käypä arvo lasketaan perustuen todennäköisyyteen saavuttaa jokainen yksittäinen TSR-kynnysarvo suoritusjakson lopussa konsernin asettaman vähimmäis- ja enimmäisrajan välillä.

Käyvän arvon määrittämiseen käytetyssä mallissa on käytetty seuraavia syöttötietoja:

Palkkioiden käyvän arvon määrittämiseen käytetyt syöttötiedot	LTI 2020-2022
Osakkeen hinta myöntämispäivänä, euroa	11,82
Myöntämispäivä	15.05.2020
Rajoitusjakson päättämispäivä	15.03.2023
Odotettu keskimääräinen vuotuinen volatiliteetti, %	34,4

Keskimääräinen vuotuinen volatiliteetti on arvioitu konsernin osakkeen hinnan toteutuneen volatiliteetin perusteella.

Osakepohjaiseen maksujärjestelmään liittyvää vuosittaista menoa sekä omaan pääomaan kirjattua kumulatiivista määrää laskettaessa otetaan huomioon työn suorittamiseen perustuvat ehdot ja osakekohtaisen tuloksen arviointiperusteiden saavuttamisen todennäköisyys. Nämä tarkistetaan jokaisen raportointikauden lopussa. Käytetty syöttötieto työn suorittamiseen perustuvaan ehtoon liittyen esitetään seuraavassa taulukossa.

Työn suorittamiseen perustuvat tiedot	LTI 2020-2022
Osallistujien arvioitu palveluksessapysymisaste, %	90,0

Laskentaperiaatteet LTI 2020-2022

Laskentaperiaatteet noudattavat konsernin vuoden 2019 tilinpäätöstä sillä erotuksella, että muu kuin markkinaperusteinen ehto on osakekohtainen tulos vertailukelpoisen käyttökatteen (EBITDA) sijaan.

Kiinteämääräinen lisäosakeohjelma

Kiinteämääräinen lisäosakeohjelma perustuu vuodesta 2020 alkaen rullaavaan rakenteeseen, jonka ensimmäinen jakso käsittää vuodet 2020-2022. Ohjelmaan osallistuminen edellyttää henkilön omaa sijoitusta Ahlstrom-Munksjön osakkeisiin.

Lisäosakeohjelmassa osallistuja saa yhden lisäosakkeen kutakin kahta sijoittamaansa osaketta kohti noin kolmen vuoden pituisen rajoitusjakson jälkeen keväällä 2023. Osakepalkkion saamisen edellytyksenä on, että osallistuja edelleen omistaa sijoittamansa osakkeet ja että hänen työsuhteensa Ahlstrom-Munksjössä jatkuu koko ohjelman ajan.

Jos kaikki osallistumiseen oikeutetut henkilöt osallistuvat lisäosakeohjelmaan tekemällä osakesijoituksen täysimääräisenä, ohjelman nojalla annettavien lisäosakkeiden enimmäismäärä on yhteensä noin 127 450 osaketta.

Palkkioiden käypä arvo myöntämispäivänä oli 0,8 miljoonaa euroa.

Käyvän arvon määrittämiseen käytetyssä mallissa on käytetty seuraavia syöttötietoja:

Palkkioiden käyvän arvon määrittämiseen käytetyt syöttötiedot	Lisäosakeohjelma
Osakkeen ostohinta (keskiarvo), euroa	14,00
Osakkeiden määrä, kpl	68 450
Myöntämispäivä	15.05.2020
Rajoitusjakson päättämispäivä	31.03.2023

Osakeperusteiseen palkitsemisohjelmaan liittyviä vuosikuluja ja omaan pääomaan kirjattavaa kertynyttä määrää laskettaessa otetaan huomioon työn suorittamiseen perustuvat ehdot. Käytetty syöttötieto työn suorittamiseen perustuvaan ehtoon liittyen esitetään seuraavassa taulukossa, ja se tarkistetaan jokaisen raportointikauden lopussa.

Työn suorittamiseen perustuvat ehdot	Lisäosakeohjelma
Osallistujien arvioitu palveluksessapysymisaste, %	90,0

Julkisen ostotarjouksen mahdollinen vaikutus osakeperusteisiin maksuihin

Jos ostotarjous toteutuu, Ahlstrom-Munksjö maksaa rahana kaikki jäljellä olevat osakepohjaisten kannustinjärjestelmien mukaiset palkkiot nopeutetussa aikataulussa. Tällöin myös henkilöstökustannusten kertyminen nopeutuu ja osa kannustinjärjestelmistä uudelleen luokitellaan omana pääomana maksettavista rahana maksettaviin.

Liiketoimintojen hankinnat ja luovutukset

2020

Arches-taidepaperiliiketoiminnan myynti

3.3.2020 Ahlstrom-Munksjö saattoi päätökseen ARCHES-taidepaperiliiketoiminnan myynnin italialaiselle Fabbrica Italiana Lapis ed Affini S.p.A. (F.I.L.A.) -konsernille. Velaton kauppahinta oli 43,6 miljoonaa euroa.

Alustava myyntivoitto ja kassavirta

Milj. euroa	
Myyty nettovarallisuus yhteensä	10,3
Alustava myyntihinta	42,3
Alustava myyntivoitto	32,0
Rahavirta	
Alustava myyntihinta	42,3
Kauppahintasaaminen	—
Kauppahinnasta saatu vastike	42,3

Viimeinen osa liiketoiminnan luovutuksesta saatettiin loppuun vuoden 2020 toisella neljänneksellä. Myydyn nettovarallisuuden kirjanpitoarvo oli 10,3 miljoonaa euroa ja alustava myyntivoitto oli 32,0 miljoonaa euroa.

Lisätietoja liittyen vuoden 2019 aikana tapahtuneisiin liiketoimintojen hankintoihin ja luovutuksiin löytyy konsernin vuoden 2019 tilinpäätöksestä, liitetiedosta 3.

Liiketoiminta-alueiden tiedot

Ahlstrom-Munksjö on organisoitu viiteen liiketoiminta-alueeseen, jotka ovat Filtration & Performance Solutions, Advanced Solutions, Industrial Solutions, Food Packaging & Technical Solutions ja Decor Solutions. Seuraavassa kuvataan Ahlstrom-Munksjön liiketoiminta-alueita.

Filtration & Performance Solutions

Filtration & Performance Solutions -liiketoiminta-alue kehittää ja valmistaa suodatinmateriaaleja moottoriöljyille, polttoaineille ja ilmalle sekä teollisuuden suodattimiin. Lisäksi se valmistaa hiomatuotteiden pohjapapereita ja lattiamateriaaleissa käytettyjä lasikuituja sekä auto-, rakennus-, tekstiili- ja hygieniateollisuudessa sekä tapettimateriaaleissa käytettyjä erikoiskuitukankaita.

Advanced Solutions

Advanced Solutions -liiketoiminta-alue kehittää ja tuottaa materiaaleja laboratoriosuodattimiin, bioteknologian diagnostiikkatuotteisiin, vedensuodatukseen, elintarvikkeiden ja juomien käsittelyyn, teippituotteisiin ja terveydenhuollon kankaisiin. Lisäksi se toimittaa materiaaleja paistoöljyn ja maidon suodatukseen sekä erikoisirrokepapereita.

Industrial Solutions

Industrial Solutions -liiketoiminta-alue kehittää ja tuottaa irrokepohjapapereita ja sähköteknisiä eristepapereita sekä joustavia pakkauispapereita ja päällystettyjä etikettipapereita. Lisäksi liiketoiminta-alue toimittaa erikoissellua, välipapereita sekä toimisto- ja painopapereita.

Food Packaging & Technical Solutions

Food Packaging & Technical Solutions -liiketoiminta-alue kehittää ja tuottaa laajan valikoiman elintarvikkeiden käsittelyyn ja pakkaukseen tarkoitettuja kestäväen kehityksen mukaisia papereita sekä erikoispapereita teollisuuden käyttöön ja rakentamiseen.

Decor Solutions

Decor Solutions -liiketoiminta-alue kehittää ja tuottaa puupohjaisiin materiaaleihin – kuten laminaattilattioihin, kalusteisiin ja sisustustarvikkeisiin – tarkoitettuja paperipohjaisia pinnoitusmateriaaleja.

Muut ja eliminoinnit

Muissa ja eliminoinneissa esitettävät kulut ovat pääkonttorin kuluja seuraavista toiminnoista: konsernin talousosasto (Group Finance), konsernin liiketoiminnan kehitysosasto (Corporate Development), lakiosasto (Legal), tutkimus- ja tuotekehitys (R&D), konsernin viestintäosasto (Group Communications) ja sijoittajasuhteet (Investor relations) sekä konsernin HR-toiminnot. Pääkonttorin kulut koostuvat lähinnä palkoista, vuokrista ja asiantuntijoiden palkkioista. Muihin ja eliminointeihin sisältyy myös holding- ja myyntiyhtiöille kuuluvat tuotot ja kulut. Sinne on kirjattu myös joitakin poikkeuksellisia kuluja, joita ei käytetä liiketoiminta-alueiden tuloksellisuuden arvioinnissa.

Tulos liiketoiminta- alueittain, milj. euroa Q1-Q3/2020	Filtration & Performance Solutions	Advanced Solutions	Industrial Solutions	Food Packaging & Technical Solutions	Decor Solutions	Muut ja eliminoinnit	Konserni
Liikevaihto, ulkoinen	459,5	361,4	511,8	388,6	267,6	5,2	1 994,1
Liikevaihto, sisäinen	4,9	2,0	4,8	22,7	0,4	-34,9	—
Liikevaihto	464,5	363,4	516,6	411,4	268,0	-29,7	1 994,1
Vertailukelpoinen käyttökate	89,6	48,5	52,9	33,4	23,4	-3,2	244,7
Käyttökäteen vertailukelpoisuuteen vaikuttavat erät	26,9	-0,2	-0,5	-0,4	-0,6	-5,9	19,3
Käyttökate	116,5	48,3	52,5	33,0	22,8	-9,1	264,0
Poistot ja arvonalentumiset							-131,5
Liiketulos							132,5
Käyttöomaisuusinvestoinnit	15,3	7,8	23,7	10,1	4,2	15,1	76,2

Tulos liiketoiminta- alueittain, milj. euroa Q1-Q3/2019	Filtration & Performance Solutions	Advanced Solutions	Industrial Solutions	Food Packaging & Technical Solutions	Decor Solutions	Muut ja eliminoinnit	Konserni
Liikevaihto, ulkoinen	539,8	357,0	583,7	413,0	315,0	5,6	2 214,1
Liikevaihto, sisäinen	5,7	1,6	6,3	28,1	0,8	-42,5	—
Liikevaihto	545,4	358,6	590,0	441,1	315,8	-36,8	2 214,1
Vertailukelpoinen käyttökate	97,6	40,5	49,9	37,2	24,0	-6,8	242,4
Käyttökäteen vertailukelpoisuuteen vaikuttavat erät	-2,7	-0,2	-5,1	-1,6	-9,0	-7,6	-26,3
Käyttökate	94,9	40,2	44,7	35,6	15,1	-14,5	216,1
Poistot ja arvonalentumiset							-128,9
Liiketulos							87,2
Käyttöomaisuusinvestoinnit	28,6	8,9	48,7	14,9	6,9	16,8	124,8

Liiketoiminta-alueiden tiedot vuosineljänneksittäin	2020	2020	2020	2019	2019
Milj. euroa ellei muuta mainita	Q3	Q2	Q1	Q4	Q3
Liikevaihto, ulkoinen					
Filtration & Performance Solutions	156,4	138,8	164,3	177,4	170,4
Advanced Solutions	115,8	126,0	119,6	111,2	117,2
Industrial Solutions	153,8	166,8	191,2	174,5	188,0
Food Packaging & Technical Solutions	130,3	123,1	135,2	132,3	133,9
Decor Solutions	96,6	64,9	106,1	103,7	99,2
Muut ja eliminoinnit	1,5	1,9	1,7	2,2	2,6
Konserni	654,5	621,5	718,1	701,3	711,3
Liikevaihto, sisäinen					
Filtration & Performance Solutions	1,3	1,4	2,2	1,2	2,1
Advanced Solutions	0,7	0,7	0,5	0,5	0,6
Industrial Solutions	2,1	1,6	1,1	1,2	0,9
Food Packaging & Technical Solutions	5,0	7,2	10,6	9,0	9,2
Decor Solutions	0,1	0,2	0,1	0,0	0,3
Muut ja eliminoinnit	-9,2	-11,1	-14,5	-11,8	-13,0
Konserni	—	—	—	—	—
Liikevaihto, yhteensä					
Filtration & Performance Solutions	157,8	140,2	166,5	178,6	172,4
Advanced Solutions	116,5	126,8	120,1	111,7	117,8
Industrial Solutions	155,9	168,4	192,3	175,6	188,9
Food Packaging & Technical Solutions	135,2	130,4	145,8	141,3	143,1
Decor Solutions	96,7	65,0	106,2	103,7	99,4
Muut ja eliminoinnit	-7,7	-9,2	-12,8	-9,7	-10,3
Konserni	654,5	621,5	718,1	701,3	711,3
Käyttökate					
Filtration & Performance Solutions	31,8	22,1	62,6	26,7	30,3
Advanced Solutions	16,4	17,7	14,3	10,0	13,8
Industrial Solutions	11,7	20,7	20,1	8,2	15,6
Food Packaging & Technical Solutions	7,9	8,6	16,6	15,7	15,4
Decor Solutions	10,1	0,5	12,2	9,9	6,8
Muut ja eliminoinnit	-3,4	-0,5	-5,3	-7,2	-4,1
Konserni	74,4	69,1	120,5	63,3	77,8
Käyttökateen vertailukelpoisuuteen vaikuttavat erät					
Filtration & Performance Solutions	-0,5	-3,3	30,8	-1,7	-2,2
Advanced Solutions	0,0	—	-0,2	-0,2	-0,0
Industrial Solutions	-0,2	-0,2	—	-3,0	-1,1
Food Packaging & Technical Solutions	-0,2	-0,4	0,2	-0,5	-0,6
Decor Solutions	-0,1	-0,1	-0,4	-0,6	-0,1
Muut ja eliminoinnit	-3,5	-0,8	-1,5	-1,1	-1,8
Konserni	-4,6	-4,9	28,8	-7,2	-5,8

Liiketoiminta-alueiden tiedot vuosineljänneksittäin	2020	2020	2020	2019	2019
Milj. euroa ellei muuta mainita	Q3	Q2	Q1	Q4	Q3
Vertailukelpoinen käyttökate					
Filtration & Performance Solutions	32,3	25,5	31,8	28,5	32,4
Advanced Solutions	16,4	17,7	14,5	10,2	13,8
Industrial Solutions	11,9	20,9	20,1	11,2	16,7
Food Packaging & Technical Solutions	8,0	9,0	16,4	16,2	16,0
Decor Solutions	10,2	0,6	12,7	10,4	6,9
Muut ja eliminoinnit	0,2	0,4	-3,7	-6,0	-2,3
Konserni	78,9	74,0	91,7	70,5	83,6
Vertailukelpoinen käyttökateprosentti, %					
Filtration & Performance Solutions	20,5	18,2	19,1	15,9	18,8
Advanced Solutions	14,0	13,9	12,1	9,1	11,7
Industrial Solutions	7,6	12,4	10,5	6,4	8,8
Food Packaging & Technical Solutions	6,0	6,9	11,2	11,5	11,2
Decor Solutions	10,5	0,9	11,9	10,1	6,9
Konserni	12,1	11,9	12,8	10,1	11,7
Käyttöomaisuusinvestoinnit					
Filtration & Performance Solutions	4,9	4,0	6,4	6,9	10,3
Advanced Solutions	2,7	2,5	2,6	1,7	2,4
Industrial Solutions	8,0	8,6	7,1	14,5	25,5
Food Packaging & Technical Solutions	3,8	3,1	3,3	5,4	3,0
Decor Solutions	1,1	1,2	1,8	2,5	1,9
Muut ja eliminoinnit	5,0	5,0	5,1	5,4	7,5
Konserni	25,5	24,4	26,3	36,3	50,6

Liikevaihdon maantieteellinen jakauma	Q3	Q3	Q1-Q3	Q1-Q3	Q1-Q4
Milj. euroa	2020	2019	2020	2019	2019
Eurooppa	278,4	305,8	852,9	965,0	1 275,0
Pohjois-Amerikka	229,4	243,0	703,7	746,6	984,2
Etelä-Amerikka	50,3	57,0	142,1	177,8	233,5
Aasia ja Tyynenmeren alue	86,3	94,5	265,4	294,2	382,9
Muu maailma	10,0	11,0	30,0	30,6	39,7
Yhteensä	654,5	711,3	1 994,1	2 214,1	2 915,3

Liiketoiminnan muut tuotot	Q3	Q3	Q1-Q3	Q1-Q3	Q1-Q4
Milj. euroa	2020	2019	2020	2019	2019
Voitto liiketoiminnan luovutuksesta	—	—	32,0	—	—
Käyttöomaisuuden myyntivoitot	0,1	0,6	0,2	0,7	0,9
Ylijäämien ja muiden sivutuotteiden myynti	1,1	1,5	3,6	5,0	5,5
Julkiset avustukset	1,5	1,1	5,7	2,3	3,3
Verohyvitykset (tutkimus- ja tuotekehitys, muut)	0,2	0,2	0,8	0,9	1,4
Hiilidioksidipäästöoikeuksien ja muiden ympäristöoikeuksien myyntivoitot	0,0	5,2	0,0	6,0	6,2
Muut	1,2	0,6	5,1	2,3	3,5
Yhteensä	4,0	9,3	47,6	17,2	20,7

Voitto liiketoiminnan luovutuksesta liittyy Arches-taidepaperiliiketoiminnan myyntiin. Lisätietoa löytyy osiosta liiketoimintojen hankinnat ja luovutukset.

Liiketoiminnan muut kulut	Q3	Q3	Q1-Q3	Q1-Q3	Q1-Q4
Milj. euroa	2020	2019	2020	2019	2019
Hankintamenojen kohdistamisesta aiheutuvat poistot*	-12,5	-13,2	-38,6	-38,9	-52,1
Arvon alentumistappio	-0,0	—	-5,2	—	-2,4
Muut	-0,3	-1,5	-1,4	-1,6	-1,5
Yhteensä	-12,9	-14,7	-45,3	-40,5	-55,9

*Hankintamenojen kohdistamisesta aiheutuvat poistot liittyvät liiketoimintojen yhdistämiin alkaen vuodesta 2013.

Arvon alentumistappio liittyy vanhaan kaasuturbiiniin Torinossa, Italiassa ja käyttöoikeusomaisuuserien toimistorakennukseen Ruotsissa.

Aineellisten käyttöomaisuushyödykkeiden muutokset	Q1-Q3	Q1-Q3	Q1-Q4
Milj. euroa	2020	2019	2019
Kirjanpitoarvo tilikauden alussa	1 131,5	1 117,2	1 117,2
Siirto käyttöoikeusomaisuuseriin	—	-5,8	-5,8
Liiketoimintojen yhdistämiset	—	—	0,6
Lisäykset	52,9	109,5	145,5
Vähennykset	-3,4	-1,5	-3,2
Poistot ja arvonalentumiset	-91,3	-91,0	-125,7
Valuuttakurssierot ja muut muutokset	-55,2	12,1	2,9
Kirjanpitoarvo kauden lopussa	1 034,5	1 140,4	1 131,5

Käyttöoikeusomaisuuserien muutokset	Q1-Q3	Q1-Q3	Q1-Q4
Milj. euroa	2020	2019	2019
Kirjanpitoarvo tilikauden alussa	57,0	—	—
Siirto aineellisista käyttöomaisuushyödykkeistä	—	5,8	5,8
IFRS 16:n vaikutus tilikauden alun kirjanpitoarvoon	—	57,0	57,0
Lisäykset	7,8	10,5	11,8
Poistot ja arvonalentumiset	-12,5	-11,6	-15,4
Valuuttakurssierot ja muut muutokset	-2,3	-1,5	-2,2
Kirjanpitoarvo kauden lopussa	50,1	60,3	57,0

Myyntisaamisten ikäjakauma			
Milj. euroa	30.09.2020	30.09.2019	31.12.2019
Erääntymätön	215,0	210,7	186,1
1-30 päivää erääntyneet	17,8	22,0	29,0
31-180 päivää erääntyneet	3,8	4,1	3,7
181-360 päivää erääntyneet	0,4	1,3	-0,7
>360 päivää erääntyneet	0,6	0,7	0,5
Yhteensä	237,6	238,9	218,6
Odotetut luottotappiot	6,1	7,2	6,4

Nettovelka			
Milj. euroa	30.09.2020	30.09.2019	31.12.2019
Varat			
Rahavarat	305,3	227,7	166,1
Velat			
Pitkäaikaiset lainat	869,9	1 019,4	899,0
Pitkäaikaiset vuokrasopimusvelat	38,8	46,6	44,2
Lyhytaikaiset lainat	187,9	130,0	94,8
Lyhytaikaiset vuokrasopimusvelat	12,8	13,3	13,1
Nettovelka	804,2	981,7	885,0

Ahlstrom-Munksjön emoyhtiöllä Suomessa on 300 miljoonan euron yritystodistusohjelma, josta 30.9.2020 oli käytössä 40,0 miljoonaa euroa.

Rahoitusvarojen ja -velkojen käyvät arvot	30.09.2020		30.09.2019		31.12.2019	
	Kirjanpito-arvo	Käypä arvo	Kirjanpito-arvo	Käypä arvo	Kirjanpito-arvo	Käypä arvo
Milj. euroa						
Jakotettuun hankintamenoan arvostettavat pitkäaikaiset rahoitusinstrumentit						
Joukkovelkakirjalaina	249,4	251,3	249,1	258,2	249,2	257,7
Pankkilainat	620,6	620,6	770,3	770,3	649,8	649,8
Vuokrasopimusvelat	38,8	38,8	46,6	46,6	44,2	44,2
Käypään arvoon arvostettavat rahoitusinstrumentit						
Terminisopimukset - suojauslaskennan alaiset rahavirran suojaukset	1,0	1,0	-1,5	-1,5	1,3	1,3
Terminisopimukset - käypään arvoon tulosvaikutteisesti	-0,2	-0,2	-0,1	-0,1	-0,1	-0,1
Koronvaihtosopimukset - suojauslaskennan alaiset rahavirran suojaukset	-0,4	-0,4	—	—	—	—

Joukkovelkakirjalaina kuuluu käyvän arvon arvostushierarkiassa tasolle 1 ja johdannaisopimukset tasolle 2. Muiden rahoitusvarojen ja -velkojen käypä arvo on lähellä kirjanpitoarvoa.

Johdannaisten nimellisarvot			
Milj. euroa	30.09.2020	30.09.2019	31.12.2019
Terminisopimukset - suojauslaskennan alaiset rahavirran suojaukset	96,5	91,3	93,0
Terminisopimukset - käypään arvoon tulosvaikutteisesti	81,9	53,8	36,8
Koronvaihtosopimukset - suojauslaskennan alaiset rahavirran suojaukset	161,0	—	—

Taseen ulkopuoliset sitoumukset

Milj. euroa

30.09.2020

30.09.2019

31.12.2019

Vakuudeksi pantatut omaisuserät

Pantit

0,9

0,9

0,9

Sitoumukset

Konserniyhtiöiden puolesta annetut takaukset ja sitoumukset

67,9

60,8

56,5

Investointisitoumukset

22,9

29,4

15,7

Muut takaukset ja sitoumukset

54,3

35,4

40,9

RAPORTOINTIKAUDEN JÄLKEISET TAPAHTUMAT

Konsernilla ei ole tiedossa sellaisia raportointikauden jälkeisiä tapahtumia, jotka olisivat vaikuttaneet olennaisesti konsernin osavuositarkastukseen.

LIITE 2: AVAINLUVUT

Tietyt avainlukumme eivät ole IFRS-standardien mukaan määriteltyjä tai nimettyjä tunnuslukuja, ja siksi niiden katsotaan olevan vaihtoehtoisia tunnuslukuja. Nämä vaihtoehtoiset tunnusluvut esitetään IFRS-standardien mukaisesti laaditussa konsernitilinpäätöksessä esitettäviä lukuja täydentävinä lisätietoina. Konsernin näkemyksen mukaan vaihtoehtoiset tunnusluvut antavat merkittävää lisätietoa Ahlstrom-Munksjön liiketoiminnan tuloksesta, taloudellisesta asemasta ja rahavirroista ja analyttikot, sijoittajat ja muut osapuolet hyödyntävät niitä laajasti. Ne antavat myös lisätietoa tuloksemme ja pääomarakenteemme analysointia varten.

Vaihtoehtoisia tunnuslukuja ei pidä tarkastella erillään eikä IFRS-tilinpäätöksessämme esitettyjen lukujen sijaan. Yritykset eivät laske vaihtoehtoisia tunnuslukuja yhdenmukaisella tavalla, ja siksi Ahlstrom-Munksjön vaihtoehtoiset tunnusluvut eivät välttämättä ole vertailukelpoisia muiden yritysten esittämien samalla tavoin nimettyjen lukujen kanssa.

Vaihtoehtoiset tunnusluvut ovat tilintarkastamattomia.

AVAINLUVUT	Q3	Q3	Q1-Q3	Q1-Q3	Q1-Q4
Milj. euroa ellei muuta mainita	2020	2019	2020	2019	2019
Työsuhde-etuuksista aiheutuvat kulut	-131,7	-137,5	-423,0	-436,3	-583,1
Poistot	-41,4	-43,4	-126,2	-128,9	-173,9
Arvon alentumiset	-0,0	—	-5,2	—	-2,4
Liikevaihto	654,5	711,3	1 994,1	2 214,1	2 915,3
Liiketulos	32,9	34,3	132,5	87,2	103,2
Liiketulosprosentti, %	5,0	4,8	6,6	3,9	3,5
Tilikauden tulos	15,5	12,0	71,2	30,9	32,8
Käyttökate	74,4	77,8	264,0	216,1	279,4
Käyttökateprosentti, %	11,4	10,9	13,2	9,8	9,6
Vertailukelpoinen käyttökate	78,9	83,6	244,7	242,4	312,9
Vertailukelpoinen käyttökateprosentti, %	12,1	11,7	12,3	10,9	10,7
Käyttökateen vertailukelpoisuuteen vaikuttavat erät	-4,6	-5,8	19,3	-26,3	-33,4
Vertailukelpoinen liiketulos	37,5	40,1	118,4	113,5	139,0
Vertailukelpoinen liiketulosprosentti, %	5,7	5,6	5,9	5,1	4,8
Vertailukelpoinen liiketulos ilman hankintamenon kohdistamisesta aiheutuvia poistoja	50,0	53,4	157,1	152,4	191,1
Liiketuloksen vertailukelpoisuuteen vaikuttavat erät	-4,6	-5,8	14,1	-26,3	-35,8
Sidotun pääoman tuotto, 12 kk liukuva, %	6,4	3,4	6,4	3,4	4,4
Vertailukelpoinen sidotun pääoman tuotto, 12 kk liukuva,%	6,2	6,2	6,2	6,2	5,9
Sidottu pääoma, 12 kk keskiarvo	2 317,1	2 373,5	2 317,1	2 373,5	2 363,3
Oma pääoma yhteensä	1 167,4	1 149,4	1 167,4	1 149,4	1 232,0
Oman pääoman tuotto, 12 kk liukuva, %	6,2	1,0	6,2	1,0	2,9
Vertailukelpoinen oman pääoman tuotto, 12 kk liukuva, %	5,6	5,4	5,6	5,4	5,2
Oma pääoma yhteensä, 12 kk keskiarvo	1 186,4	1 139,5	1 186,4	1 139,5	1 149,3
Nettovelka	804,2	981,7	804,2	981,7	885,0
Velkaantumisaste, %	68,9	85,4	68,9	85,4	71,8
Omavaraisuusaste, %	36,8	34,6	36,8	34,6	38,5
Osakekohtainen tulos (laimentamaton), euroa	0,13	0,10	0,59	0,26	0,27
Osakekohtainen tulos (laimennettu, euroa	0,12	0,10	0,59	0,26	0,27
Vertailukelpoinen tilikauden tulos	19,2	16,2	57,5	50,3	59,3
Vertailukelpoinen osakekohtainen tulos (laimentamaton), euroa	0,16	0,14	0,47	0,43	0,50
Vertailukelpoinen tilikauden tulos ilman hankintamenon kohdistamisesta aiheutuvia poistoja	28,6	26,0	86,4	79,2	98,0
Vertailukelpoinen osakekohtainen tulos ilman hankintamenon kohdistamisesta aiheutuvia poistoja, euroa	0,24	0,22	0,72	0,68	0,84
Osakekohtainen liiketoiminnan nettorahavirta, euroa	0,91	1,09	1,08	1,89	2,49
Osakkeenomistajille kuuluva oma pääoma osaketta kohden, euroa	9,2	9,9	9,2	9,9	9,7
Ulkona olevien osakkeiden lukumäärä kauden lopussa	114 988 453	115 288 453	114 988 453	115 288 453	115 288 453
Ulkona olevan osakemäärän painotettu keskiarvo	114 988 453	115 288 453	115 050 169	115 288 453	115 288 453
Käyttöomaisuusinvestoinnit	25,5	50,6	76,2	124,8	161,1
Henkilöstön määrä keskimäärin, kokoaikaisiksi muunnettuna	7 830	8 072	7 811	8 103	8 078
Myyntimäärät, tuhatta tonnia	388	394	1 163	1 203	1 592

Täsmäytyslaskelmat tietyistä avainluvuista	Q3	Q3	Q1-Q3	Q1-Q3	Q1-Q4
Milj. euroa ellei muuta mainita	2020	2019	2020	2019	2019
Vertailukelpoisuuteen vaikuttavat erät					
Transaktiokulut	-3,6	-1,1	-5,8	-1,9	-2,7
Integraatiokulut	—	-2,4	-0,5	-11,1	-11,7
Uudelleenjärjestelykulut	-0,4	-1,9	-1,3	-11,9	-15,4
Voitto/tappio liiketoiminnan luovutuksesta ja luovutukseen liittyvät muut kulut	—	—	28,1	—	-1,6
Muut	-0,6	-0,4	-1,2	-1,3	-2,1
Käyttökäteen vertailukelpoisuuteen vaikuttavat erät yhteensä	-4,6	-5,8	19,3	-26,3	-33,4
Arvon alentumistappio	-0,0	—	-5,2	—	-2,4
Liiketuloksen vertailukelpoisuuteen vaikuttavat erät yhteensä	-4,6	-5,8	14,1	-26,3	-35,8
Vertailukelpoinen käyttökate					
Liiketulos	32,9	34,3	132,5	87,2	103,2
Poistot ja arvonalentumiset	41,5	43,4	131,5	128,9	176,2
Käyttökate	74,4	77,8	264,0	216,1	279,4
Käyttökäteen vertailukelpoisuuteen vaikuttavat erät yhteensä	4,6	5,8	-19,3	26,3	33,4
Vertailukelpoinen käyttökate	78,9	83,6	244,7	242,4	312,9
Vertailukelpoinen liiketulos ilman hankintamenon kohdistamisesta aiheutuvia poistoja					
Liiketulos	32,9	34,3	132,5	87,2	103,2
Liiketuloksen vertailukelpoisuuteen vaikuttavat erät yhteensä	4,6	5,8	-14,1	26,3	35,8
Vertailukelpoinen liiketulos	37,5	40,1	118,4	113,5	139,0
Hankintamenon kohdistamisesta aiheutuvat poistot*	12,5	13,2	38,6	38,9	52,1
Vertailukelpoinen liiketulos ilman hankintamenon kohdistamisesta aiheutuvia poistoja	50,0	53,4	157,1	152,4	191,1
Vertailukelpoinen tilikauden tulos ilman hankintamenon kohdistamisesta aiheutuvia poistoja					
Tilikauden tulos	15,5	12,0	71,2	30,9	32,8
Liiketuloksen vertailukelpoisuuteen vaikuttavat erät yhteensä	4,6	5,8	-14,1	26,3	35,8
Verot liiketuloksen vertailukelpoisuuteen vaikuttavista eristä	-0,9	-1,6	0,4	-6,9	-9,3
Vertailukelpoinen tilikauden tulos	19,2	16,2	57,5	50,3	59,3
Hankintamenon kohdistamisesta aiheutuvat poistot*	12,5	13,2	38,6	38,9	52,1
Verot hankintamenon kohdistamisesta aiheutuvista poistoista	-3,1	-3,4	-9,7	-10,0	-13,4
Vertailukelpoinen tilikauden tulos ilman hankintamenon kohdistamisesta aiheutuvia poistoja	28,6	26,0	86,4	79,2	98,0

*Hankintamenon kohdistamisesta aiheutuvat poistot liittyen liiketoimintojen yhdistämisiin alkaen vuodesta 2013.

Täsmäytyslaskelmat tietyistä avainluvuista	Q3	Q3	Q1-Q3	Q1-Q3	Q1-Q4
Milj. euroa ellei muuta mainita	2020	2019	2020	2019	2019
Vertailukelpoinen osakekohtainen tulos (laimentamaton), euroa					
Vertailukelpoinen tilikauden tulos	19,2	16,2	57,5	50,3	59,3
Tilikauden tuloksen jakautuminen määräysvallattomille omistajille	-0,3	-0,3	-1,1	-1,0	-1,2
Vertailukelpoisen tilikauden tuloksen jakautuminen emoyhtiön osakkeenomistajille	18,9	15,9	56,3	49,3	58,2
Suoriteperusteisesti laskettu hybridilainan korko verojen jälkeen	-0,8	—	-2,4	—	-0,2
Ulkona olevan osakemäärän painotettu keskiarvo	114 988 453	115 288 453	115 050 169	115 288 453	115 288 453
Vertailukelpoinen osakekohtainen tulos (laimentamaton), euroa	0,16	0,14	0,47	0,43	0,50
Vertailukelpoinen osakekohtainen tulos ilman hankintamenon kohdistamisesta aiheutuvia poistoja, euroa					
Vertailukelpoinen tilikauden tulos ilman hankintamenon kohdistamisesta aiheutuvia poistoja	28,6	26,0	86,4	79,2	98,0
Tilikauden tuloksen jakautuminen määräysvallattomille omistajille	-0,3	-0,3	-1,1	-1,0	-1,2
Vertailukelpoinen tilikauden tulos ilman hankintamenon kohdistamisesta aiheutuvia poistoja jakautuminen emoyhtiön osakkeenomistajille	28,2	25,7	85,3	78,2	96,8
Suoriteperusteisesti laskettu hybridilainan korko verojen jälkeen	-0,8	—	-2,4	—	-0,2
Ulkona olevan osakemäärän painotettu keskiarvo	114 988 453	115 288 453	115 050 169	115 288 453	115 288 453
Vertailukelpoinen osakekohtainen tulos ilman hankintamenon kohdistamisesta aiheutuvia poistoja, euroa	0,24	0,22	0,72	0,68	0,84
Oman pääoman tuotto, 12 kk liukuva, %					
Tilikauden tulos viimeiseltä 12 kuukaudelta	73,1	11,1	73,1	11,1	32,8
Oma pääoma yhteensä, 12 kk keskiarvo	1 186,4	1 139,5	1 186,4	1 139,5	1 149,3
Oman pääoman tuotto, 12 kk liukuva, %	6,2	1,0	6,2	1,0	2,9
Vertailukelpoinen oman pääoman tuotto, 12 kk liukuva, %					
Vertailukelpoinen tilikauden tulos viimeiseltä 12 kuukaudelta	66,5	61,7	66,5	61,7	59,3
Oma pääoma yhteensä, 12 kk keskiarvo	1 186,4	1 139,5	1 186,4	1 139,5	1 149,3
Vertailukelpoinen oman pääoman tuotto, 12 kk liukuva, %	5,6	5,4	5,6	5,4	5,2
Sidotun pääoman tuotto, 12 kk liukuva, %					
Liiketulos viimeiseltä 12 kuukaudelta	148,5	79,6	148,5	79,6	103,2
Sidottu pääoma, 12 kk keskiarvo	2 317,1	2 373,5	2 317,1	2 373,5	2 363,3
Sidotun pääoman tuotto, 12 kk liukuva, %	6,4	3,4	6,4	3,4	4,4
Vertailukelpoinen sidotun pääoman tuotto, 12 kk liukuva, %					
Vertailukelpoinen liiketulos viimeiseltä 12 kuukaudelta	144,0	148,0	144,0	148,0	139,0
Sidottu pääoma, 12 kk keskiarvo	2 317,1	2 373,5	2 317,1	2 373,5	2 363,3
Vertailukelpoinen sidotun pääoman tuotto, 12 kk liukuva, %	6,2	6,2	6,2	6,2	5,9

AVAINLUKUJEN MÄÄRITELMÄT

Avainluvut	Määritelmä	Miksi käytetään
Liiketulos	Tilikauden tulos ennen veroja ja nettorahoituseriä	Liiketulos osoittaa liiketoiminnasta kertyneen tuloksen
Liiketulosprosentti, %	Liiketulos / liikevaihto	
Käyttökate	Liiketulos ennen poistoja ja arvonalentumisia	Käyttökate on Ahlstrom-Munksjön tuloksellisuutta osoittava mittari.
Käyttökateprosentti, %	Käyttökate / liikevaihto	Käyttökateprosentti on pitkän aikavälin tavoitteissa käytettävä keskeinen mittari.
Vertailukelpoinen käyttökate	Käyttökate ilman vertailukelpoisuuteen vaikuttavia eriä	
Vertailukelpoinen käyttökateprosentti, %	Vertailukelpoinen käyttökate / liikevaihto	
Vertailukelpoinen liiketulos	Liiketulos ilman vertailukelpoisuuteen vaikuttavia eriä	
Vertailukelpoinen liiketulosprosentti, %	Vertailukelpoinen liiketulos / liikevaihto	
Vertailukelpoinen liiketulos ilman hankintamenon kohdistamisesta aiheutuvia poistoja	Liiketulos ilman vertailukelpoisuuteen vaikuttavia eriä ja hankintamenon kohdistamisesta aiheutuvia poistoja Hankintamenon kohdistamisesta aiheutuvat poistot sisältävät liiketoimintojen yhdistämissiin liittyvät käyvän arvon kohdistusten poistot alkaen vuodesta 2013.	Vertailukelpoinen käyttökate, vertailukelpoinen käyttökateprosentti, vertailukelpoinen liiketulos, vertailukelpoinen liiketulosprosentti, vertailukelpoinen liiketulos ilman hankintamenon kohdistamisesta aiheutuvia poistoja, vertailukelpoinen tilikauden tulos, vertailukelpoinen osakekohtainen tulos, vertailukelpoinen tilikauden tulos ilman hankintamenon kohdistamisesta aiheutuvia poistoja ja vertailukelpoinen osakekohtainen tulos ilman hankintamenon kohdistamisesta aiheutuvia poistoja esitetään käyttökateen, liiketuloksen, tilikauden tuloksen ja osakekohtaisen tuloksen lisäksi tarkoituksena tuoda esiin taustalla oleva liiketoiminnan tulos ja parantaa eri kausien keskinäistä vertailukelpoisuutta. Ahlstrom-Munksjö katsoo, että nämä vertailukelpoiset tunnusluvut antavat merkityksellistä lisätietoa, sillä niiden ulkopuolelle jätetään olennaisia tavanomaisesta liiketoiminnasta poikkeavia eriä, kuten hankintahinnan kohdistamiseen (PPA) liittyviä poistoja, jotka heikentävät eri kausien keskinäistä vertailukelpoisuutta.
Vertailukelpoinen tilikauden tulos	Tilikauden tulos ilman vertailukelpoisuuteen vaikuttavia eriä verojen jälkeen	
Vertailukelpoinen osakekohtainen tulos (laimentamaton), euroa	Vertailukelpoinen tilikauden tulos - määräysvallattomille omistajille kuuluva tilikauden tulos - suoriteperusteisesti laskettu hybridilainan korko verojen jälkeen/ ulkona olevan osakemäärän painotettu keskiarvo	
Vertailukelpoinen tilikauden tulos ilman hankintamenon kohdistamisesta aiheutuvia poistoja	Tilikauden tulos ilman vertailukelpoisuuteen vaikuttavia eriä verojen jälkeen ja hankintamenon kohdistamisesta aiheutuvia poistoja verojen jälkeen	
Vertailukelpoinen osakekohtainen tulos ilman hankintamenon kohdistamisesta aiheutuvia poistoja, euroa	Vertailukelpoinen tilikauden tulos ilman hankintamenon kohdistamisesta aiheutuvia poistoja - määräysvallattomille omistajille kuuluva tilikauden tulos - suoriteperusteisesti laskettu hybridilainan korko verojen jälkeen / ulkona olevan osakemäärän painotettu keskiarvo	

Avainluvut	Määritelmä	Miksi käytetään
Liiketuloksen vertailukelpoisuuteen vaikuttavat erät	Olennaisia tavanomaiseen liiketoimintaan kuulumattomia eriä kuten liiketoimintojen luovutuksesta syntyvät voitot ja tappiot, liiketoimintojen hankkimiseen liittyvät välittömät transaktiomenot, liiketoimintojen lopettamisesta ja uudelleenjärjestelystä johtuvat menot, sisältäen irtisanomiskorvaukset, arvonalentumistappiot, hankintahinnan kohdistamisesta aiheutuvat kertaluonteiset erät, kuten vaihto-omaisuuden käypää arvoa koskevat oikaisut, sekä odottamattomista tai harvinaislaatuista tapahtumista aiheutuviin ympäristövahinkoihin liittyvät korvaukset. Muita eriä ovat sakot (kuten arvonlisäverotarkastuksista aiheutuvat seuraamukset) tai muut vastaavanlaiset maksut sekä oikeudenkäynti ja riita-asiat.	Ks. vertailukelpoinen liike-tulos
Käyttökatteen vertailukelpoisuuteen vaikuttavat erät	Liiketuloksen vertailukelpoisuuteen vaikuttavat erät ilman arvonalentumistappioita.	
Laimentamaton osakekohtainen tulos, euroa/Osakekohtainen tulos (laimentamaton), euroa	Emoyhtiön osakkeenomistajille kuuluva tilikauden tulos / ulkona olevan osakemäärän painotettu keskiarvo	
Laimennusvaikutuksella oikaistu osakekohtainen tulos, euroa/Osakekohtainen tulos (laimennettu), euroa	Emoyhtiön osakkeenomistajille kuuluva tilikauden tulos / ulkona olevan osakemäärän painotettu keskiarvo laimennuksen jälkeen	
Nettovelka	Lyhyt- ja pitkäaikaiset lainat ja lyhyt- ja pitkäaikaiset vuokrasopimusvelat vähennettynä arvopaperistamisveloilla ja rahavaroilla	Nettovelka ja lainat yhteensä ovat mittareita, jotka osoittavat Ahlstrom-Munksjön ulkoisen velkarahoituksen kokonaismäärää.
Lainat yhteensä	Lyhyt- ja pitkäaikaiset lainat ja lyhyt- ja pitkäaikaiset vuokrasopimusvelat vähennettynä arvopaperistamisveloilla	
Sidottu pääoma, 12 kk keskiarvo	Oma pääoma yhteensä ja lainat yhteensä (viimeisen 12 kuukauden keskiarvo)	Sidottu pääoma, 12 kk keskiarvo, sidotun pääoman tuotto ja vertailukelpoinen sidotun pääoman tuotto, 12 kk liukuva mittaavat liiketoimintaan sidottua pääomaa ja liiketoimintaan sidotun pääoman tuottoa.
Sidotun pääoman tuotto, 12 kk liukuva, %	Liike-tulos (viimeiseltä 12 kuukaudelta) / sidottu pääoma (viimeisen 12 kuukauden keskiarvo)	
Vertailukelpoinen sidotun pääoman tuotto, 12 kk liukuva, %	Vertailukelpoinen liike-tulos (viimeiseltä 12 kuukaudelta) / sidottu pääoma (viimeisen 12 kuukauden keskiarvo)	
Oma pääoma, 12 kk keskiarvo	Oma pääoma yhteensä (viimeisen 12 kuukauden keskiarvo)	
Oman pääoman tuotto, 12 kk liukuva, %	Tilikauden tulos (viimeiseltä 12 kuukaudelta) / oma pääoma (viimeisen 12 kuukauden keskiarvo)	Oma pääoma, 12 kk keskiarvo, oman pääoman tuotto ja vertailukelpoinen oman pääoman tuotto, 12 kk liukuva mittaavat omaa pääomaa ja sen kykyä tuottaa tulosta.
Vertailukelpoinen oman pääoman tuotto, 12 kk liukuva, %	Vertailukelpoinen tilikauden tulos (viimeiseltä 12 kuukaudelta) / oma pääoma (viimeisen 12 kuukauden keskiarvo)	

Avainluvut	Määritelmä	Miksi käytetään
Velkaantumisaste %	Nettovelka / oman pääoman kokonaismäärä	Ahlstrom-Munksjö katsoo, että velkaisuusaste auttaa osoittamaan rahoitukseen liittyvän riskin tasoa ja on hyödyllinen mittari, jonka avulla johto seuraa konsernin velkaantumista. Velkaisuusaste on myös yksi pitkän aikavälin taloudellisia tavoitteitamme kuvaavista mittareista.
Omavaraisuusaste, %	Oman pääoman kokonaismäärä / varojen kokonaismäärä	Ahlstrom-Munksjö katsoo, että omavaraisuusaste auttaa osoittamaan rahoitukseen liittyvän riskin tasoa ja on hyödyllinen mittari, jonka avulla johto seuraa konsernin liiketoiminnassa käytettävän pääoman tasoa.
Osakkeenomistajille kuuluva oma pääoma osaketta kohden, euroa	Emoyhtiön osakkeenomistajille kuuluva oma pääoma / kauden lopussa ulkona oleva osakemäärä	
Käyttöomaisuusinvestoinnit	Rahavirtalaskelmassa esitetyt aineellisten käyttöomaisuushyödykkeiden ja aineettomien hyödykkeiden hankinnat.	Käyttöomaisuusinvestointien määrä antaa lisätietoa liiketoiminnan rahavirtatarpeista.
Osakekohtainen liiketoiminnan nettorahavirta, euroa	Liiketoiminnan nettorahavirta / ulkona olevan osakemäärän painotettu keskiarvo	