



**Skåne-möllan AB**

**Årsredovisning 2025**



# KALLELSE TILL ÅRSSTÄMMA

Aktieägarna i Skåne-möllan AB (publ) kallas härmed till årsstämma onsdagen den 22 april 2026 klockan 16.30 i Rönnehälls Bygdegård, Tågarp.

## Rätt till deltagande

Rätt att delta i stämman har den, som dels upptagits som aktieägare i den av Euroclear Sweden AB förda aktieboken avseende förhållandena tisdagen den 14 april 2026, dels senast torsdagen den 16 april 2026 till bolaget anmäler sin avsikt att delta i stämman.

För att ha rätt att delta i stämman måste en aktieägare som låtit förvaltarregistrera sina aktier, förutom att anmäla sig till stämman, låta registrera aktierna i eget namn så att aktieägaren blir införd i aktieboken per den 14 april 2026. Sådan registrering kan vara tillfällig (s.k. rösträttsregistrering) och begärs hos förvaltaren enligt förvaltarens rutiner i sådan tid i förväg som förvaltaren bestämmer. Rösträttsregistreringar som gjorts senast den andra bankdagen efter den 14 april 2026 beaktas vid framställningen av aktieboken.

## Anmälan om deltagande

Anmälan om deltagande i stämman görs skriftligen under adress Skåne-möllan AB, Silosgatan 5, 268 75 Tågarp eller via e-post till [kvarn@skane-mollan.se](mailto:kvarn@skane-mollan.se). Vid anmälan skall anges namn, person- eller organisationsnummer, antal aktier, telefon dagtid, samt, i förekommande fall, det antal biträden (högst två) som avses medföras vid stämman. Om aktieägare avser att låta sig företrädas av ombud bör fullmakt och övriga behörighetshandlingar biläggas anmälan. Fullmaktformulär tillhandahålls på bolagets hemsida [www.skane-mollan.se](http://www.skane-mollan.se).

## Förslag till dagordning

1. Öppnande
2. Val av ordförande vid stämman
3. Upprättande och godkännande av röstlängd
4. Godkännande av dagordning
5. Val av två justeringsmän
6. Prövning av om stämman blivit behörigen sammankallad
7. Framläggande av årsredovisning och revisionsberättelse samt koncernredovisning och koncernrevisionsberättelse
8. Verkställande direktörens anförande
9. Beslut om fastställelse av resultaträkningen och balansräkningen samt koncernresultaträkningen och koncernbalansräkningen
10. Beslut om dispositioner beträffande bolagets vinst enligt den fastställda balansräkningen
11. Beslut om ansvarsfrihet för styrelseledamöterna och verkställande direktören
12. Fastställande av antalet styrelseledamöter och styrelsesuppleanter samt antalet revisorer och revisorssuppleanter
13. Fastställande av styrelse- och revisorsarvodet
14. Val av styrelse och styrelseordförande
15. Val av revisor
16. Avslutning

## Utdelning (punkt 10)

Styrelsen har föreslagit utdelning av 1,40 kr per aktie. Styrelsen har som avstämningsdag föreslagit den 24 april 2026. Beslutar stämman enligt styrelsens förslag, beräknas utdelningen komma att utsändas av Euroclear Sweden AB den 29 april 2026.

## Styrelse m m (punkterna 2 och 12–15)

Bolaget har underrättats om att aktieägare som representerar ca 77 % av samtliga röster i bolaget kommer att stödja följande förslag:

**Ordförande vid stämman:** Håkan Sigvant.

**Antal styrelseledamöter och suppleanter:** fyra ordinarie ledamöter med en suppleant.

**Styrelseledamöter:** omval av de ordinarie ledamöterna Anders Persson, Mette Poulsen, Håkan Sigvant och Trond Fidje.

**Styrelsesuppleant:** omval av Björn Gjethammer.

**Styrelseordförande:** omval av Håkan Sigvant.

**Styrelsearvode:** 380 000 kr att fördelas med 130 000 kr till styrelsens ordförande och 100 000 kr vardera till styrelseledamöterna Trond Fidje och Mette Poulsen samt 50 000 kr till styrelsesuppleanten Björn Gjethammer.

**Antal revisorer och suppleanter:** en revisor utan suppleant.

**Revisor:** omval av Forvis Mazars AB, varvid auktoriserade revisorn Rose-Marie Östberg avses fortsätta att vara huvudansvarig revisor.

**Revisorsarvode:** enligt godkänd räkning inom ramen för lämnad offert.

Uppgifter om de föreslagna styrelseledamöterna finns på bolagets hemsida [www.skane-mollan.se](http://www.skane-mollan.se).

## Dokumentation

Årsredovisning och revisionsberättelse samt övrigt beslutsunderlag framläggs genom att de kommer att hållas tillgängliga hos bolaget och på dess hemsida, [www.skane-mollan.se](http://www.skane-mollan.se), senast tre veckor före stämman och sänds till de aktieägare som så önskar och uppger sin postadress.

## Antal aktier/röster

I Skåne-möllan AB finns totalt 11 000 000 aktier, vilka berättigar till lika många röster. Bolaget innehar inga egna aktier.

För information om hur dina personuppgifter behandlas, se <https://www.euroclear.com/dam/ESw/Legal/Integritetspolicy-bolagsstammor-svenska.pdf>.

Om du har frågor avseende vår personuppgiftsbehandling kan du vända dig till oss via e-post på [elisabeth.nilsson@skane-mollan.se](mailto:elisabeth.nilsson@skane-mollan.se). Skåne-möllan AB (publ) har organisationsnummer 556498-4077 och säte i Svalöv.

Tågarp i mars 2026  
Skåne-möllan AB (publ)  
*Styrelsen*

## 2025 gav största spannmålskörden på över 40 år

Ett verksamhetsår för Skåne-möllan, och utfallet av året, kopplas till stor del ihop med vilket skördeutfall vi haft. Våra kunder efterfrågar produkter som är tillverkade av svenskodlad spannmål och ur detta utbud skall vi hitta en kvalitet som säkerställer en hög och jämn kvalitet på våra slutprodukter. Kvaliteten på spannmålen och hur nära vår kvarn vi kan köpa in spannmålsråvaran är viktiga parametrar för vår verksamhet. Nu sammanfaller, som bekant, inte spannmålsåret med kalenderåret utan de första 9 månaderna av verksamhetsåret 2025 hade vi skörden från 2024 att jobba med och de sista 3 månaderna av 2025 kunde vi börja förädla spannmålen från skörd 2025. Skördeutfallet 2025 påverkades av en rekordstor höstvetareal i kombination med ett tidigt vårbruk och välbehövlig nederbörd innan axgång under senvåren. Spannmålskörden 2025 beräknas uppgå till ca 6,3 miljoner ton vilket innebär att det är den största skörden i Sverige sedan 1984. Även kvaliteten på den svenska skörden 2025 blev bra och gör det lätt att hitta bra spannmålsråvara av vete, råg, havre och korn till våra slutprodukter. Det faktum att inget år är



**Närodlat & malt  
med förnybar energi**



det andra likt ger spänning i tillvaron och hur skörden 2026 kommer att bli vet vi i princip inget om just nu.

Omsättningen för Skåne-möllan minskade under 2025 med ca 11% till 236,4 Mkr (265,1 Mkr). Den lägre omsättningen under 2025 är hänförlig dels till en lägre såld volym av standardprodukter





dels att försäljningen skett till ett lägre medelpris på grund av fallande spannmålspriser. Under året blev försäljningsvolymen lägre för standardsortimentet jämfört med föregående år. Våra värmebehandlade nischprodukter, med TTT-sortimentet i spetsen, fortsätter att hitta nya kunder såväl i Sverige som ute i Europa. Under 2025 ökar exportförsäljningen med 10 % till 27,5 Mkr (25,1 Mkr).

Resultatandelen från vårt danska intressebolag, Mel-Compagniet ApS, i vilket Skåne-möllan äger 18,43 % uppgick under 2025 till 2,4 Mkr (2,0 Mkr). För 2025 minskar Skåne-möllans rörelseresultat till 13,0 Mkr (18,5 Mkr). I jämförelsesiffran för 2024 ingår en återbetalning av biogasskatter om totalt 2,2 Mkr efter beslut av EU-kommissionen under fjärde kvartalet 2024. Rörelseresultatet 2025 påverkas negativt av ökade kostnader för energi. Denna kostnadsökning på energi, el- och biogas, kommer även ha fortsatt påverkan på vår verksamhet under 2026 inte minst beroende på rådande krig i mellanöstern.

Ett lägre ränteläge under året påverkar det finansiella nettot som minskar till 1,2 Mkr (2,1 Mkr).

Likvida medel uppgår till 67,2 Mkr (60,2 Mkr). För 2025 uppgår soliditeten till 84,5 %. Vår finansiella ställning är fortsatt god och verksamheten körs utan någon extern finansiering. Under 2025 uppgick nettoinvesteringarna i vår verksamhet till 2,4 Mkr (5,8 Mkr). För 2025 bestod investeringen huvudsakligen i ett nytt lastbilschassi för bulktransporter.

Sedan Skåne-möllan startade sin verksamhet den 2 maj 1972 har ett konkurrensmedel varit att erbjuda våra kunder skräddarsydda mjöl- och cereali produkter. Genom att oförtrutet hålla en hög och jämn kvalitet på våra produkter har vi också kunnat göra våra affärer på ett långsiktigt och lönsamt sätt. Ytterst är det medarbetarna på Skåne-möllan som ihop med vårt kvalitetssäkringssystem, BRC/Global Standard for Food Safety, dagligen säkerställer att vi tillverkar säkra livsmedel. Sedan

2004 har vi genomgått årlig revision av vårt BRC- och EKO/KRAV-system. Revisionen för 2026 genomfördes under tre dagar i februari och avslutades med ett förnyat certifikat med högsta betyg; AA! Under denna revisionsperiod genomgick vi även certifiering enligt regelverket för ekologisk produktion samt KRAV-certifiering.

Skåne-möllans strävan är att, i dialog med våra kunder, fortsätta arbeta för en hållbar odling av spannmålsråvara som bäst tjänar våra kunders behov. Spannmålsråvaran vi förädlar skall vara skonsamt odlad i Sverige och "normala" år kan vi också köpa merparten av vårt spannmålsbehov i nordvästra Skåne vilket minimerar transportbehovet och miljöpåverkan. Produktionsprocesserna i vår vete- och havrekvarn kör vi med förnyelsebar elektricitet samt fossilfri biogas. Med energikartläggningar av vår verksamhet får vi fram underlag för att kontinuerligt effektivisera vår energianvändning. Vi är måna om vår närmiljö och arbetar aktivt för att minimera vår miljöpåverkan. Detta gör vi under devisen, "Vi lånar jorden av våra barn, vi har inte ärvt den av våra föräldrar". Vi anslöt oss till SBTi (Science Base Target initiative) under 2024 och spelade in våra klimatmål där för att successivt sänka vårt CO<sub>2</sub>-avtryck med 50 % till år 2030 på de livsmedelsprodukter som vi tillverkar.

Det är tack vare de duktiga medarbetare i Skåne-möllan som vi hela tiden kan prestera nya stordåd. Det är lag Skåne-möllan som med stor motivation håller kvarnhjulen i gång och hela tiden drivs av att bli bättre än föregående år. Därför månar vi om våra medarbetares hälsa och välmående och jobbar aktivt för att skapa en säker och ändamålsenlig arbetsmiljö.

Skåne-möllan bedriver en samhällsviktig verksamhet och skall även i kris- och krigstid kunna fortsätta med produktion av mjöl- och grynprodukter till bageri- och livsmedelsindustri samt till dagligvaru- och grossisthandeln. Vår viktigaste resurs för att klara det i kristid är vår personal. Sen behöves såklart även spannmålsråvara, energi, emballage och andra insatsvaror för att producera mjöl- och grynprodukter.

Tiden går fort när man har roligt! Den 20 april 2026 har jag varit ansvarig för verksamheten på Skåne-möllan i, oslagbara, 21 år! Den 2 maj 2026 firar Skåne-möllan femtiofyra år i den svenska kvarnbranschen och trots en fortsatt turbulent omvärld och en skarp konkurrens i den svenska kvarnbranschen ser jag med tillförsikt framtiden an.

Tågarp i mars 2026

Anders Persson

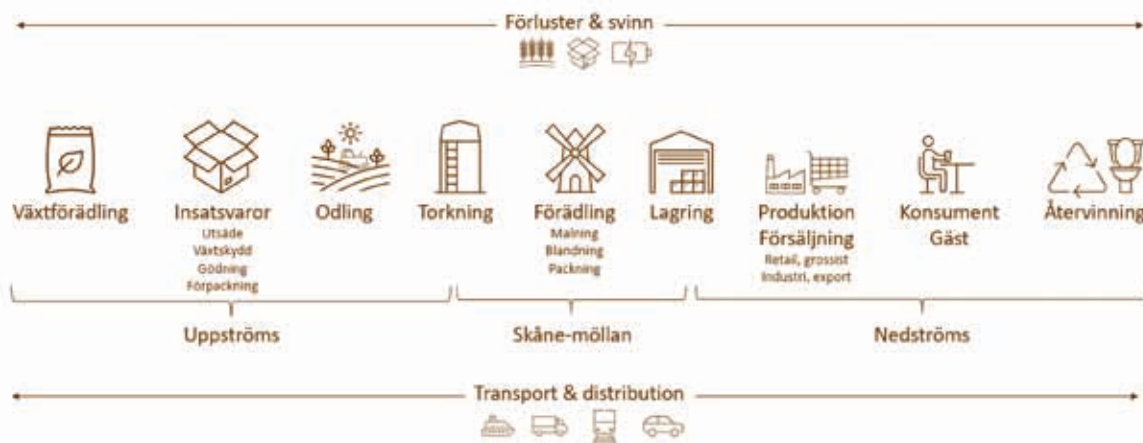
# VÅRT HÅLLBARHETSARBETE

## Vår affärsmodell

Skåne-möllans affärsmodell är utformad för att säkerställa en effektiv och hållbar produktion av högkvalitativa spannmålsprodukter. Vår affärsmodell omfattar hela processen från växtförädling och odling av spannmål till förädling, distribution och försäljning. Inledningsvis sker produktionen av insatsvaror och odling, varefter vi hanterar torkning, malning, blandning och packning inom vår egen verksamhet.

Våra produkter levereras sedan till bagerier, grossister och industrikunder för vidareförädling samt till dagligvaruhandeln för försäljning till konsumenter. Genom hela processen ingår transport, distribution och hantering av eventuella svinn- och avfallsströmmar.

För att säkerställa långsiktig framgång och kontinuerlig utveckling samarbetar vi med flera nyckelaktörer, inklusive lantbrukare, kunder och leverantörer av service och insatsvaror. Genom en nära dialog med dessa parter strävar vi efter att skapa värde, stärka relationer och säkerställa en ansvarsfull och konkurrenskraftig verksamhet.



## Vår mest väsentliga inverkan, risker och möjligheter

**Miljö.** Verksamhetens mest väsentliga hållbarhetsrelaterade inverkan kopplat till miljö är klimatförändring samt biologisk mångfald & ekosystem. Både verksamhetens egen påverkan och den som sker längs värdekedjan, men även de risker och möjligheter klimatförändringar och förändringar i livsviktiga ekosystem har på verksamheten och längs värdekedjan på kort-, medel- och lång sikt.

**Socialt ansvar.** Som livsmedelsproducent har matsäkerhet högsta prioritet. Utöver detta har vi ett betydande ansvar för, och inverkan på, våra medarbetares hälsa och säkerhet.

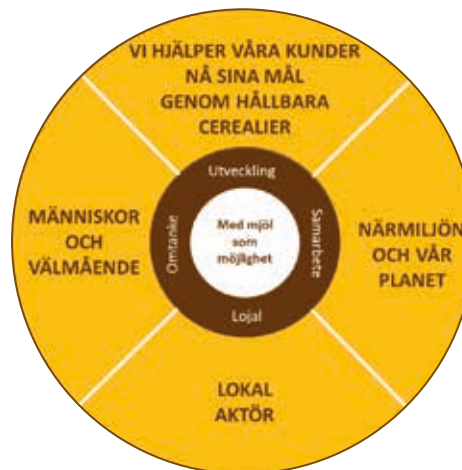
**Bolagsstyrning.** Skåne-möllan prioriterar hög affärsetik sedan starten 1972 och vi strävar ständigt efter att bygga en ansvarstagande företagskultur.

**Agenda 2030.** Vårt bidrag till hållbar utveckling är främst kopplat till 6 av FN:s globala hållbarhetsmål.



## Med mjöl som möjlighet

Vår hållbarhetsstrategi beskriver vårt engagemang för ansvarsfulla affärsmetoder och våra ansträngningar för att minimera negativa effekter och samtidigt maximera positiva effekter på både människor och miljön. Med mjöl som möjlighet.



## HÄNDELSER UNDER ÅRET

### 1. Vi hjälper våra kunder nå sina mål genom hållbara cerealier

#### Hållbara produkter

Tillsammans med våra kunder arbetar vi långsiktigt för att skapa efterfrågan på hållbara produkter.

### 2. Lokal aktör

#### Svenskodlat

Vi fortsätter bidra till ökad svensk självförsörjning av livsmedel och prioriterar lokalt. Under året var allt vårt spannmål svenskodlat.

### 3. Närmiljö och vår planet

Viktiga steg togs under året för att värna om både närmiljön och vår planet.

#### SBTi SME

Under 2024 satte Skåne-möllan mål som godkänts av SBTi SME (Science Based Targets Initiative för små- och medelstora företag). Målet är att minska våra utsläpp av växthusgaser i Scope 1 och Scope 2 med 50 % till 2030 från basåret 2018.

#### Energibesparande åtgärder

Fokus under 2025 har varit att genomföra energibesparande åtgärder. Detta har bl.a gjorts genom att vi fortsatt utbytet av gamla lysrör till LED och köpt en ny bulkbil med högsta miljöklass som dessutom kan lasta 10 % mer än föregående lastbil.

Vi har installerat frekvensstyrning på ett flertal filterfläktar, pumpar och till värmebehandlingsutrustning.

### Minskning av brännbart avfall

Under året har vi fortsatt haft fokus på avfallshandlingen. Arbetet har gjort att vi minskat det brännbara avfallet med 43 %.

Målet är att få ökad cirkularitet genom att en ökad andel bi- och restprodukter har sänts till fodertillverkare och biogasanläggningar.

### Energikartläggning

Arbetet med vår genomförda energikartläggning fortsätter och flera initiativ för energieffektiviseringar har påbörjats.

### 4. Människor och välmående

Under året fortsatte vi med oförändrad kraft vårt långsiktiga arbete med att prioritera hälsa och säkerhet.

#### BRCGS Food Safety

Skåne-möllan är certifierade enligt BRC sedan 2004. Företaget innehar högsta möjliga betyg.

BRC-standarden är godkänd av detaljhandelsorganisationen Global Food Safety Initiative (GFSI), och ställer hårda krav på noggrann kontroll i hela produktionskedjan, från inköp av råvaror till försäljning av slutprodukt.

#### Anställdas hälsa och säkerhet

Hälsoundersökning erbjuds all tillsvidareanställd personal. För att främja sociala aktiviteter och rörelse anordnas gemensamma aktiviteter och vi har på arbetsplatsen ett gym som är tillgängligt för alla.

## 1. Vi hjälper våra kunder nå sina mål genom hållbara cerealier

Vårt företag prioriterar kundnöjdhet genom att erbjuda ett brett utbud av standardprodukter och skräddarsydda specialprodukter som uppfyller våra kunders behov och krav.

Våra produkter är av hög och jämn kvalitet för att säkerställa bästa möjliga upplevelse för våra kunder och vi är fast beslutna att tillhandahålla utmärkt kundservice och snabba leveranser.

Vi tror att vi genom ett nära samarbete med våra kunder tillsammans kan skapa efterfrågan på hälsosamma och hållbara produkter som gynnar både våra kunder och miljön.

### VÅRA PRIORITERINGAR:

- Vi sätter kunden i fokus
- Vi erbjuder produkter som hjälper kunden nå sina hållbarhetsmål
- Vi skapar efterfrågan på hälsosamma och hållbara produkter tillsammans med våra kunder



*Hafie M160 är ett värmebehandlat mjöl av havre som genomgått Skåne-möllans unika TTT-process. Denna process ger en rad önskvärda egenskaper, såsom ökad färskehet och förlängd hållbarhet.*



## 2. Lokal aktör

Som lokal aktör är vi stolta över att prioritera svenskt spannmål. Vår kvarn ligger omgiven av spannmålsfält och största delen av vår råvara odlas av lantbrukare i vårt närområde. Detta hjälper oss inte bara att bidra till Sveriges mål att uppnå ökad självförsörjning, utan säkerställer också högkvalitativa råvaror för våra kunder och främjar korta leveranskedjor för att minimera vår miljöpåverkan.

Vi tror på den positiva kraften i att engagera oss i lokalsamhället och skapa arbetstillfällen för vår personal, lokala lantbrukare och leverantörer. Vi är stolta över att kunna bidra till tillväxt och utveckling av den lokala ekonomin.

### VÅRA PRIORITERINGAR:

- Vi prioriterar lokalt, svenska cerealier och bidrar till Sveriges mål om ökad självförsörjning
- Vi engagerar oss lokalt och möjliggör arbetstillfällen. Egen personal, lantbrukare och lokala leverantörer

## 3. Närmiljö och vår planet

Vi månar om närmiljön och tar aktivt ansvar för den påverkan vår verksamhet har på vår planet. Inom ramen för vår egen verksamhet följer vi en ambitiös strategi för att minimera vår miljöpåverkan. Våra åtgärder inkluderar:

- Effektivisering av energiförbrukningen
- Transportoptimering
- Övergång till fossilfri energi
- Effektiv resursanvändning
- Avfallshantering och cirkulär ekonomi
- Minskning av matsvinn



I vår anläggning använder vi oss av 100 % förnyelsebar elektricitet och 100 % biogas och vi arbetar löpande med energieffektivisering.

Vi är medvetna om att den största miljöpåverkan uppstår längs värdekedjan. Genom ett nära samarbete, framförallt med våra leverantörer, strävar vi efter att bygga kunskap för att kunna utveckla planer och strategier som effektivt reducerar vår klimatpåverkan och främjar biodiversitet längs hela vår värdekedja.

#### VÅRA PRIORITERINGAR:

- Vi minskar vår egen klimatpåverkan
- Vi minskar klimatpåverkan i värdekedjan
- Vi strävar efter att främja biodiversitet i värdekedjan
- Vi månar om resurser och verkar för cirkulära flöden



*Solcellerna på vårt lagertak.*

## 4. Människor och välmående

Människor och deras välmående är viktiga komponenter i vår verksamhet. Vi värdesätter och prioriterar våra medarbetare, som är navet i vår verksamhet. Att skapa en arbetsmiljö som främjar hälsa, välmående, trygghet och tillväxt är inte bara en prioritet för oss - det är en grundläggande del av vår företagskultur.

Våra medarbetares säkerhet och trygghet är av yttersta vikt för oss. Vi investerar i säkerhetsåtgärder och skapar en miljö där alla känner att deras välmående prioriteras och där medarbetare uppmuntras att vara delaktiga i att förebygga potentiella risker på arbetsplatsen. Skåne-möllan har samlat företagets riktlinjer i Uppförandekoden, vilken gäller för alla medarbetare på Skåne-möllan.

Vi är medvetna om att vår verksamhet är en integrerad del av en större värdekedja och vi samarbetar med våra leverantörer i syfte att säkerställa att våra värderingar och etiska standarder i vår Leverantörsuppförandekod upprätthålls genom hela produktionskedjan.

Vi värderar matsäkerhet som högsta prioritet och vårt företag är certifierat enligt den globala standarden för livsmedelssäkerhet BRCGS Food Safety.

Säkerställandet av kompetensförsörjning framstår som en potentiell utmaning för branschen, och vi ser därför ett behov av att etablera samarbetsinitiativ med branschens intressenter för att garantera långsiktig kompetensutveckling och främja gemensam tillväxt.

#### VÅRA PRIORITERINGAR:

- Våra medarbetare är navet i vår verksamhet. Vi månar om deras hälsa & välmående. Vi är en inkluderande, trygg och säker arbetsplats där våra medarbetare utvecklas
- Vi tar vårt ansvar i värdekedjan
- Vi samarbetar för att säkra kompetensförsörjning i värdekedjan



## KONCERNEN I SIFFROR

Nyckeltal	2025	2024	2023	2022	2021	2020
Rörelsemarginal, %	5,5	7,0	6,4	9,5	12,7	13,0
Nettomarginal, %	6,0	7,8	7,0	9,6	12,7	13,0
Kassaflöde, brutto, Mkr	18,1	22,9	27,8	27,4	28,5	26,8
Investeringar, netto, Mkr	2,4	5,8	8,3	5,9	-2,2	7,3
Kassaflöde, netto, Mkr	15,7	17,1	19,5	21,4	30,7	19,1
Räntabilitet på totalt kapital, %	7,5	10,4	9,6	13,6	15,1	15,6
Räntabilitet på eget kapital efter skatt, %	6,9	9,9	9,1	13,0	14,3	14,1
Räntabilitet på sysselsatt kapital, %	8,9	12,7	11,6	16,4	17,8	17,9
Soliditet, %	84,5	83,8	80,7	84,0	82,5	87,2
Antal anställda, medeltal, st	27	27	29	30	29	29
<b>Data per aktie, kr*</b>						
Vinst per aktie	1,01	1,47	1,34	1,89	1,99	1,84
Kassaflöde, brutto per aktie	1,65	2,08	2,53	2,49	2,59	2,44
Kassaflöde, netto per aktie	1,43	1,55	1,77	1,95	2,79	1,74
Eget kapital per aktie	14,39	14,83	14,74	14,80	14,28	13,49
P/E-tal	58,5	31,9**	54,9	53,4	27,1	26,0
P/S-tal	2,7	2,0**	3,0	4,1	2,8	2,7

Aktiedata är beräknat på genomsnittligt 11 000 000 aktier. P/E-tal och P/S-tal är beräknade på betalkurs i aktiemarknaden vid slutet av respektive år.

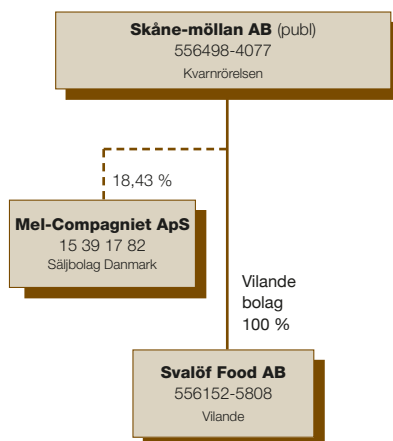
\* Åren före 2022 är justerade med beaktande av aktiesplit 10:1 som genomfördes under 2022.

\*\* I årsredovisningen för 2024 angavs felaktigt P/E-tal 50,2 och P/S-tal 3,1, vilket här korrigerats.

### Definitioner

Eget kapital per aktie	Eget kapital i relation till antalet aktier.
Kassaflöde, brutto	Resultat efter skatt med tillägg för planenliga avskrivningar.
Kassaflöde, netto	Resultat efter skatt med tillägg för planenliga avskrivningar och avdrag för nettoinvesteringar i anläggningstillgångar.
Nettomarginal	Resultat efter finansiella poster i förhållande till nettoomsättning.
P/E-tal	Aktiekurs i relation till vinst per aktie.
P/S-tal	Aktiekurs i relation till omsättning per aktie.
Räntabilitet på eget kapital	Resultat efter skatt i förhållande till genomsnittligt eget kapital.
Räntabilitet på sysselsatt kapital	Resultat efter finansiella poster med tillägg för räntekostnader, i förhållande till genomsnittligt sysselsatt kapital.
Räntabilitet på totalt kapital	Resultat efter finansiella poster, med tillägg för räntekostnader, i förhållande till genomsnittlig balansomslutning.
Rörelsemarginal	Rörelseresultat i förhållande till nettoomsättning.
Skatt	Med skatt avses full skatt.
Soliditet	Eget kapital i förhållande till balansomslutning.
Sysselsatt kapital	Balansomslutning efter avdrag för icke räntebärande skulder.
Vinst per aktie	Resultat efter skatt, dividerat med antalet aktier.

### Koncernbild 2025-12-31



# FÖRVALTNINGSBERÄTTELSE

Styrelsen och verkställande direktören för Skåne-möllan Aktiebolag (publ) får härmed avge årsredovisning och koncernredovisning för räkenskapsåret 2025.

## Bolagets verksamhet

Skåne-möllans affärsidé är att effektivt förädla svenska cerealieråvaror för industri och konsument. Detta sker dels genom förmalning i konventionella kvarnverk, dels genom olika värmebehandlingsprocesser. Sverige är hemmamarknaden för det standardiserade mjölsortimentet baserat på vete och råg. Danmark utgör också marknad för detta sortiment. De värmebehandlade produkterna, som används inom såväl bageri som övrig livsmedelsindustri, marknadsförs också på export. Europa utgör en prioriterad marknad.

Vetemjöl, rågmjöl och blandningar mellan dessa utgör bassortimentet. De värmebehandlade produkterna är baserade på vete, råg, korn och havre. Det finns ett komplett sortiment av dessa produkter – från mjöl till gryn och hela eller halva kärnor.

Skåne-möllan bedriver en kontinuerlig produktutveckling för framtagande av nya produkter, antingen som slutprodukt eller som insatsvara till mjöler för att förbättra och anpassa dess egenskaper för olika behov.

## Flerårsjämförelse – koncernen (kkr)

	2025	2024	2023	2022	2021
Omsättning	236 446	265 051	271 133	271 960	213 957
Resultat efter finansiella poster	14 197	20 653	18 863	26 247	27 174
Balansomslutning	187 328	194 726	200 941	193 901	190 491
Soliditet, %	84,5	83,8	80,7	84,0	82,5
Medeltal anställda	27	27	29	30	29

## Flerårsjämförelse – moderbolaget (kkr)

	2025	2024	2023	2022	2021
Omsättning	236 446	265 051	271 133	271 960	213 957
Resultat efter finansiella poster	11 808	18 625	17 582	25 397	41 703
Balansomslutning	182 021	190 786	198 790	192 449	189 891
Soliditet, %	84,0	83,4	80,4	83,9	82,3
Medeltal anställda	27	27	29	30	29

## Miljöinformation

Inom Skåne-möllan koncernen finns en hög miljömedvetenhet. För att minimera miljöpåverkan köps huvuddelen av spannmålsråvaran in från odlare i vårt närområde. Utleveranser av mjölprodukter sker med moderna lastbilskeppage som uppfyller hög miljöklass. I anläggningen använder vi oss av förnybar el samt biogas. För att effektivisera användningen av dessa energiformer pågår ett kontinuerligt förbättringsarbete. Läs gärna om vårt hållbarhetsarbete på sidorna 4–7 i denna årsredovisning.

## Medarbetare

Medeltalet anställda uppgick under året till 27 (27). Av dessa var 5 (5) kvinnor.

## Väsentliga händelser efter räkenskapsårets slut

28 februari 2026 inledde USA och Israel en attack mot Iran vilket har utlöst ett omfattande krig i mellanöstern. Detta har redan fått konsekvenser i form av ökade kostnader på energi och även andra insatsvaror till vår verksamhet.

## Finansiell riskhantering

För en beskrivning av bolagets finansiella riskhantering och finans- och valutapolicy hänvisas till not 3.

## Framtida utveckling

Styrelse och ledning bedömer en fortsatt positiv utveckling för Skåne-möllan koncernen trots stor oro i världen. Vi verkar i livsmedelsbranschen som vid kriser brukar stå stadigare än många andra branscher. Intresset för närodlade och växtbaserade livsmedel är stort.

## Miljöpåverkan

Moderbolaget bedriver anmälningspliktig verksamhet enligt miljöbalken för framställning av livsmedel genom tillverkning, beredning samt behandling av kvarnprodukter med en produktion av mer än 1 000 ton men högst 75 000 ton per kalenderår.

Våra processer påverkar miljön främst genom transporter och energiförbrukning.

## Ägarförhållanden

Familjen Persson via bolag samt Tibia Konsult och Stormöllen AS svarar tillsammans för ca 77 % av kapital och röster.

## Förslag till beslut om vinstutdelning

Till bolagsstämmans förfogande står följande medel: (kronor)

Balanserade vinstmedel	88 303 789
Årets vinst	9 366 861
	97 670 650

Styrelsen föreslår att vinstmedlen disponeras enligt följande: Att till aktieägarna utdelas 1,40 kr/aktie.

Summa utdelning från balanserade vinstmedel	15 400 000
Balanseras i ny räkning	82 270 650
	97 670 650

Styrelsen anser att den föreslagna vinstutdelningen är försvarlig med hänsyn till de krav som verksamhetens art, omfattning och risker ställer på storleken av det egna kapitalet samt bolagets konsolideringsbehov, likviditet och ställning i övrigt.

Bolaget är fortsatt obelånat efter föreslagen utdelning med en mycket stark finansiell ställning. Yttrandet skall ses mot bakgrund av den information som framgår av årsredovisningen.

Resultatet av koncernens och moderbolagets verksamhet samt ställningen vid räkenskapsårets utgång framgår av efterföljande resultaträkningar och balansräkningar med tillhörande bokslutskommentarer.



*Björn Johansson är produktionsansvarig i Specialfabriken där vi producerar havreprodukterna. Vi har två olika värmebehandlingsmetoder i Specialfabriken. MWT som bygger på Mirco Wave Technology och SMT som bygger på Steam Milling Technology.*

## KONCERNENS RAPPORT ÖVER TOTALRESULTAT

kkkr	Not	2025	2024
Nettoomsättning	6, 22	236 446	265 051
Kostnad för sålda varor	9, 11, 22	-197 373	-217 801
<b>Bruttoresultat</b>		<b>39 073</b>	<b>47 250</b>
Försäljningskostnader	9, 11	-19 638	-23 520
Administrationskostnader	9, 10, 11	-7 536	-6 148
Forsknings- och utvecklingskostnader	9	-1 616	-2 550
Övriga rörelseintäkter		286	1 464
Intäkter från andelar i intresseföretag	15, 17	2 388	2 028
<b>Rörelseresultat</b>	<b>6, 7</b>	<b>12 957</b>	<b>18 524</b>
Resultat från finansiella investeringar	12		
Finansiella intäkter		1 240	2 129
<b>Resultat före skatt</b>		<b>14 197</b>	<b>20 653</b>
Skatt på årets resultat	13	-3 139	-4 471
<b>ÅRETS RESULTAT</b>		<b>11 058</b>	<b>16 182</b>
<b>Övrigt totalresultat</b>			
Poster som senare kan omföras i resultaträkningen:			
Årets omräkningsdifferenser omräkning utländska verksamheter		-496	207
<b>Årets övrigt totalresultat</b>		<b>-496</b>	<b>207</b>
<b>SUMMA TOTALRESULTAT</b>		<b>10 562</b>	<b>16 389</b>
<b>Årets resultat hänförligt till:</b>			
Moderföretagets aktieägare (100 %)		11 058	16 182
<b>Summa totalresultat för året hänförligt till:</b>			
Moderföretagets aktieägare (100 %)		10 562	16 389
<i>Resultat per aktie; kronor</i>		<i>1,01</i>	<i>1,47</i>
<i>Föreslagen utdelning per aktie; kronor</i>		<i>1,40</i>	<i>1,40</i>
<i>Antal aktier (Genomsnitt under året)</i>		<i>11 000 000</i>	<i>11 000 000</i>



Thony Hedin är vår nya produktutvecklare på Skåne-möllan. Ta gärna kontakt med honom om ni har något kul cerealiaprojekt!



Varje år tar Skåne-möllan emot ca 50 000 ton spannmål fördelat på vete, råg, havre och korn. Pontus Möller är en av våra spannmålmottagare som odlarna möter.

# KONCERNENS RAPPORT ÖVER FINANSIELL STÄLLNING

kk	Not	2025-12-31	2024-12-31
<b>TILLGÅNGAR</b>			
<b>Anläggningstillgångar</b>			
<b>Materiella anläggningstillgångar</b>	14		
Byggnader och mark		11 376	12 500
Maskiner och andra tekniska anläggningar		25 051	22 151
Inventarier, verktyg och installationer		4 475	4 432
Pågående nyanläggningar och förskott avseende materiella anläggningstillgångar		—	6 098
		<u>40 902</u>	<u>45 181</u>
<b>Finansiella anläggningstillgångar</b>	15		
Andelar i intresseföretag	17	8 990	7 623
Andra långfristiga värdepappersinnehav	18	<u>384</u>	<u>384</u>
		9 374	8 007
<b>Summa anläggningstillgångar</b>		<b>50 276</b>	<b>53 188</b>
<b>Omsättningstillgångar</b>			
<b>Varulager m.m.</b>			
Råvaror och förnödenheter		37 858	43 893
Färdiga varor och handelsvaror		<u>5 452</u>	<u>7 442</u>
		43 310	51 335
<b>Kortfristiga fordringar</b>	19		
Kundfordringar		19 652	22 890
Fordringar hos intresseföretag		367	653
Aktuell skattefordran		1 516	515
Övriga fordringar		2 147	1 996
Förutbetalda kostnader och upplupna intäkter	20	<u>2 845</u>	<u>3 905</u>
		26 527	29 959
<b>Likvida medel</b>	19, 21	<b>67 216</b>	<b>60 244</b>
<b>Summa omsättningstillgångar</b>		<b>137 053</b>	<b>141 538</b>
<b>SUMMA TILLGÅNGAR</b>		<b>187 329</b>	<b>194 726</b>



Skåne-möllans försäljning och logistik sköts till stor del av Mikael & Kornelius. Välkommen med din beställning!



Till vardags jobbar Madeleine Billing med ekonomi och administration. Men det är inte ovanligt att kunderna möter Madeleine i kundsupporten eller att odlarna möter henne på labb. En stor styrka på Skåne-möllan är att vi hjälps åt avdelningarna emellan.

## KONCERNENS RAPPORT ÖVER FINANSIELL STÄLLNING

kkkr	Not	2025-12-31	2024-12-31
<b>EGET KAPITAL OCH SKULDER</b>			
<b>Eget kapital</b>			
Aktiekapital	23	11 000	11 000
Övrigt tillskjutet kapital		55 917	55 917
Annat eget kapital		80 317	80 031
Årets resultat		<u>11 058</u>	<u>16 182</u>
<b>Summa eget kapital</b>		<b>158 292</b>	<b>163 130</b>
<b>Långfristiga skulder</b>			
Uppskjutna skatteskulder	13	<u>11 183</u>	<u>11 286</u>
<b>Summa långfristiga skulder</b>		<b>11 183</b>	<b>11 286</b>
<b>Kortfristiga skulder</b>			
Leverantörsskulder	19	13 463	16 129
Övriga skulder		525	527
Upplupna kostnader och förutbetalda intäkter	20	<u>3 866</u>	<u>3 654</u>
<b>Summa kortfristiga skulder</b>		<b>17 854</b>	<b>20 310</b>
<b>SUMMA EGET KAPITAL OCH SKULDER</b>		<b>187 329</b>	<b>194 726</b>

## KONCERNENS RAPPORT ÖVER FÖRÄNDRINGAR I EGET KAPITAL

	Aktie- kapital	Övrigt tillskjutet kapital	Om- räknings- reserv	Balanse- rade vinst- medel inkl. årets resultat	Summa Eget kapital
Eget kapital 2023-12-31	11 000	55 917	382	94 842	162 141
Utdelning				-15 400	-15 400
Årets totalresultat			207	16 182	16 389
Eget kapital 2024-12-31	11 000	55 917	589	95 624	163 130
Utdelning				-15 400	-15 400
Årets totalresultat			-496	11 058	10 562
Eget kapital 2025-12-31	11 000	55 917	93	91 282	158 292

Reserver avser i sin helhet nettoinvestering i utlandsverksamhet.



På lagret arbetar vår klippa Mattias Hillborg. Han ser till att utgående leveranser av pallat gods blir rätt.



Skåne-möllan har ett nära samarbete med Jan Lundgren Transport som är de som kör mycket av vårt pallade gods. Kunderna ska känna sig trygga med att leveranserna från Skåne-möllan kommer med rätt produkt, i rätt tid och till rätt plats.

## KONCERNENS RAPPORT ÖVER KASSAFLÖDEN

kkkr	2025	2024
<b><i>Den löpande verksamheten</i></b>		
<b>Rörelsen</b>		
Resultat efter finansiella poster	14 197	20 653
<i>Återföring av ej kassaflödespåverkande poster</i>		
Avskrivningar	6 956	6 705
Realisationsvinst (-)/förlust (+) vid avyttring av materiella/finansiella anläggningstillgångar	-286	-430
Andel i intresseföretags resultat	-2 388	-2 028
	18 479	24 900
Betald skatt	-3 717	-2 997
	14 761	21 903
<b>Förändring av rörelsekapital</b>		
Ökning (-) resp minskning (+) av varulager	8 025	4 920
Ökning (-) resp minskning (+) av rörelsefordringar	4 433	507
Ökning (+) resp minskning (-) av rörelseskulder	-2 456	-7 480
	10 002	-2 053
<b>Kassaflöde från den löpande verksamheten</b>	<b>24 763</b>	<b>19 850</b>
<b><i>Investeringsverksamheten</i></b>		
Investering i materiella anläggningstillgångar	-2 791	-6 493
Försäljning av materiella anläggningstillgångar	400	660
<b>Kassaflöde från investeringsverksamheten</b>	<b>-2 391</b>	<b>-5 833</b>
<b><i>Finansieringsverksamheten</i></b>		
Utdelning	-15 400	-15 400
<b>Kassaflöde från finansieringsverksamheten</b>	<b>-15 400</b>	<b>-15 400</b>
<b>ÅRETS KASSAFLÖDE</b>	<b>6 972</b>	<b>-1 383</b>
<b>Förändring av likvida medel</b>		
Likvida medel vid årets början	60 244	61 627
Förändring av likvida medel	6 972	-1 383
<b>Likvida medel vid årets slut</b>	<b>21</b>	<b>60 244</b>

*Upplysning om betalda och erhållna räntor:*

Under perioden betald ränta uppgår till 0 (0) kkr. Under perioden erhållen ränta uppgår till 1 240 (2 404) kkr.

## MODERBOLAGETS RESULTATRÄKNING

kkkr	Not	2025	2024
Nettoomsättning	22	236 446	265 051
Kostnad för sålda varor	9, 11, 22	-197 373	-217 801
<b>Bruttoresultat</b>		<b>39 073</b>	<b>47 250</b>
Försäljningskostnader	9, 11	-19 638	-23 520
Administrationskostnader	9, 10, 11	-7 537	-6 148
Forsknings- och utvecklingskostnader	9	-1 616	-2 550
Övriga rörelseintäkter		286	1 464
<b>Rörelseresultat</b>	<b>7, 8</b>	<b>10 568</b>	<b>16 496</b>
<b>Resultat från finansiella investeringar:</b>	<b>12</b>		
Ränteintäkter och liknande resultatposter		1 240	2 129
<b>Resultat före bokslutsdispositioner och skatt</b>		<b>11 808</b>	<b>18 625</b>
Bokslutsdispositioner		267	-1 832
Skatt på årets resultat	13	-2 708	-3 715
<b>ÅRETS RESULTAT</b>		<b>9 367</b>	<b>13 078</b>
<i>Moderbolagets rapport över totalresultat</i>			
Årets resultat		9 367	13 078
Övrigt totalresultat		-	-
<b>SUMMA TOTALRESULTAT</b>		<b>9 367</b>	<b>13 078</b>



Skåne-möllan är certifierade för BRC, KRAV, Ekologiskt och Från Sverige. Niklas Persson är kvalitetschef och har en nyckelroll i alla dessa ledningssystem.



Elisabeth Nilson är CFO och spannmålsinköpare vilket innebär att planera och administrera råvaruförsörjningen. Allt för att produktionen ska ha de bästa förutsättningarna att mala/krossa/flingavalsalvärmebehandla de produkter våra kunder efterfrågar.

# MODERBOLAGETS BALANSRÄKNING

kkkr	Not	2025-12-31	2024-12-31
<b>TILLGÅNGAR</b>			
<b>Anläggningstillgångar</b>			
<b>Materiella anläggningstillgångar</b>	14		
Byggnader och mark		11 376	12 500
Maskiner och andra tekniska anläggningar		25 051	22 151
Inventarier, verktyg och installationer		4 475	4 432
Pågående nyanläggningar och förskott avseende materiella anläggningstillgångar		<u>—</u>	<u>6 098</u>
		40 902	45 181
<b>Finansiella anläggningstillgångar</b>	15		
Andelar i koncernföretag	16	50	50
Andelar i intresseföretag	17	3 633	3 633
Andra långfristiga värdepappersinnehav	18	<u>384</u>	<u>384</u>
		4 067	4 067
<b>Summa anläggningstillgångar</b>		<b>44 969</b>	<b>49 248</b>
<b>Omsättningstillgångar</b>			
<b>Varulager m m</b>			
Råvaror och förnödenheter		37 858	43 893
Färdiga varor och handelsvaror		<u>5 452</u>	<u>7 442</u>
		43 310	51 335
<b>Kortfristiga fordringar</b>	19		
Kundfordringar		19 652	22 890
Fordringar hos intresseföretag		367	653
Skattefordringar		1 516	515
Övriga kortfristiga fordringar		2 147	1 996
Förutbetalda kostnader och upplupna intäkter	20	<u>2 845</u>	<u>3 905</u>
		26 527	29 959
<b>Kassa och bank</b>	19, 21	67 216	60 244
<b>Summa omsättningstillgångar</b>		<b>137 053</b>	<b>141 538</b>
<b>SUMMA TILLGÅNGAR</b>		<b>182 022</b>	<b>190 786</b>



Varje dag analyseras hundratals prover på vårt laboratorium som Anneli Garmer är ansvarig för. Hela kedjan från inkommande spannmål till utgående produkter kontrolleras nogt.



Skåne-möllans säljkår består bl.a av Mikael Håkansson, Sören Abrahamsson och Kornelius Åxman. Varje dag ser de till att våra kunder får leveranserna i tid och för denna trio är mjöl en möjlighet.

## MODERBOLAGETS BALANSRÄKNING

kkkr	Not	2025-12-31	2024-12-31
<b>EGET KAPITAL OCH SKULDER</b>			
<b>Eget kapital</b>			
<b>Bundet eget kapital</b>			
Aktiekapital	23	11 000	11 000
Reservfond		<u>2 000</u>	<u>2 000</u>
<b>Summa bundet eget kapital</b>		<b>13 000</b>	<b>13 000</b>
<b>Fritt eget kapital</b>			
Balanserad vinst		88 304	90 626
Årets resultat		<u>9 367</u>	<u>13 078</u>
<b>Summa fritt eget kapital</b>		<b>97 671</b>	<b>103 704</b>
<b>Summa eget kapital</b>		<b>110 671</b>	<b>116 704</b>
<b>Obeskattade reserver</b>			
Avskrivning utöver plan	24	17 733	17 300
Periodiseringsfonder		<u>35 500</u>	<u>36 200</u>
<b>Summa obeskattade reserver</b>		<b>53 233</b>	<b>53 500</b>
<b>Avsättningar</b>			
Uppskjuten skatteskuld	13	<u>164</u>	<u>172</u>
<b>Summa avsättningar</b>		<b>164</b>	<b>172</b>
<b>Långfristiga skulder</b>			
Skulder till koncernföretag	19, 25	<u>100</u>	<u>100</u>
<b>Summa långfristiga skulder</b>		<b>100</b>	<b>100</b>
<b>Kortfristiga skulder</b>			
Leverantörsskulder	19	13 463	16 129
Övriga skulder		525	527
Upplupna kostnader och förutbetalda intäkter	20	<u>3 866</u>	<u>3 654</u>
<b>Summa kortfristiga skulder</b>		<b>17 854</b>	<b>20 310</b>
<b>SUMMA EGET KAPITAL OCH SKULDER</b>		<b>182 022</b>	<b>190 786</b>

## MODERBOLAGETS RAPPORT ÖVER FÖRÄNDRINGAR I EGET KAPITAL

	Aktie- kapital	Reserv- fond	Balanserade vinstmedel inkl. årets resultat	Summa Eget kapital
<b>Eget kapital 2023-12-31</b>	<b>11 000</b>	<b>2 000</b>	<b>106 026</b>	<b>119 026</b>
Utdelning			-15 400	-15 400
Årets vinst			13 078	13 078
<b>Eget kapital 2024-12-31</b>	<b>11 000</b>	<b>2 000</b>	<b>103 704</b>	<b>116 704</b>
Utdelning			-15 400	-15 400
Årets vinst			9 367	9 367
<b>Eget kapital 2025-12-31</b>	<b>11 000</b>	<b>2 000</b>	<b>97 671</b>	<b>110 671</b>

## KASSAFLÖDESANALYS FÖR MODERBOLAGET

kkkr	2025	2024
<b><i>Den löpande verksamheten</i></b>		
<b>Rörelsen</b>		
Resultat efter finansiella poster	11 808	18 625
<i>Återföring av ej kassaflödespåverkande poster</i>		
Avskrivningar	6 956	6 705
Realisationsvinst (-)/förlust (+) vid avyttring/nedskrivning av anläggningstillgångar	-286	-430
	18 478	24 900
Betald skatt	-3 717	-2 997
	14 761	21 903
<b>Förändring av rörelsekapital</b>		
Ökning (-) resp minskning (+) av varulager	8 025	4 920
Ökning (-) resp minskning (+) av rörelsefordringar	4 433	507
Ökning (+) resp minskning (-) av rörelseskulder	-2 456	-7 480
	10 002	-2 053
<b>Kassaflöde från den löpande verksamheten</b>	<b>24 763</b>	<b>19 850</b>
<b><i>Investeringsverksamheten</i></b>		
Investering i materiella anläggningstillgångar	-2 791	-6 493
Försäljning av materiella anläggningstillgångar	400	660
<b>Kassaflöde från investeringsverksamheten</b>	<b>-2 391</b>	<b>-5 833</b>
<b><i>Finansieringsverksamheten</i></b>		
Utdelning	-15 400	-15 400
<b>Kassaflöde från finansieringsverksamheten</b>	<b>-15 400</b>	<b>-15 400</b>
<b>ÅRETS KASSAFLÖDE</b>	<b>6 972</b>	<b>-1 383</b>
<b>Förändring av likvida medel</b>		
Likvida medel vid årets början	60 244	61 627
Förändring av likvida medel	6 972	-1 383
<b>Likvida medel vid årets slut</b>	<b>21</b>	<b>60 244</b>

*Upplysning om betalda och erhållna räntor.*

Under perioden betald ränta uppgår till 0 (0) kkr. Under perioden erhållen ränta uppgår till 1 240 (2 404) kkr.

## Not 1 Allmän information

Skåne-möllans verksamhet är att förädla cerealievaror av svenskt ursprung på ett effektivt sätt för både konsument- och industriledet. Detta sker genom dels konventionell malning i kvarnverk, men även genom olika värmebehandlingsprocesser.

Koncernen består av moderbolaget Skåne-möllan AB samt intresbolaget Mel-Compagniet ApS, Danmark. Dessutom ingår i koncernen ett helägt vilande dotterbolag, Svalöf-Food Aktiebolag. Moderbolaget är ett registrerat publikt aktiebolag med säte i Svalövs kommun, Sverige. Huvudkontorets adress är Silosgatan 5, 268 75 Tågarp. Aktien i Skåne-möllan är noterad på First North, Nasdaq Stockholm.

Denna koncernredovisning har den 27 mars 2026 godkänts av styrelsen för offentliggörande. Moderbolagets och koncernens respektive resultat- och balansräkning blir föremål för fastställelse på årsstämman den 22 april 2026.

Koncern- och årsredovisning är avgiven i svenska kronor och avser 1 januari–31 december för resultaträkningsrelaterade poster respektive den 31 december för balansräkningsrelaterade poster. Samtliga belopp i kkr om ej annat anges.

## Not 2 Sammanfattning av viktiga redovisningsprinciper

### Grunder för rapporternas upprättande

Koncernredovisning har upprättats med tillämpning av Årsredovisningslagen, RFR 1 Kompletterande redovisningsregler för koncerner samt International Financial Reporting Standards (IFRS) sådana de antagits av EU samt tolkningsuttalanden från International Financial Reporting Interpretations Committee (IFRIC). Tillämpade principer är oförändrade i jämförelse med föregående år om inget annat framgår nedan.

Att upprätta rapporter i överensstämmelse med IFRS kräver användning av en del viktiga uppskattningar för redovisningsändamål. Vidare krävs att ledningen gör vissa bedömningar vid tillämpningen av koncernens redovisningsprinciper. Uppskattningarna och antagandena är baserade på historiska erfarenheter och ett antal andra faktorer som under rådande förhållanden synes vara rimliga. Moderbolaget tillämpar årsredovisningslagen och RFR 2 Redovisning för juridiska personer.

### Nya och ändrade standarder som tillämpas av koncernen

Inga nya standarder började gälla från och med 1 januari 2025.

Det finns heller inte några nya standarder som kommer att börja gälla för räkenskapsåret med start 1 januari 2026.

Av de ändringar som skett av befintliga standarder bedöms det inte finnas några ändringar som i nuläget har någon väsentlig påverkan på den finansiella rapporten.

### Nya standarder för tillämpning i senare finansiella rapporter

IFRS 18, Presentation and Disclosure in Financial Statements. Standarden ska tillämpas för räkenskapsår som börjar 1 januari 2027 eller senare, och tillämpas retroaktivt.

IFRS 18 är den nya standarden för presentation och upplysningar i finansiella rapporter, som ersätter IAS 1 med i huvudsak i huvudsak fokus på uppdateringar av resultaträkningen, såsom strukturen i resultaträkningen med definierade delsummor, vissa resultatmått som redovisas utanför ett företags finansiella rapporter (det vill säga av ledningen definierade resultatmått), samt förbättrade principer för aggregering och uppdelning som gäller för räkningarna och noterna i allmänhet.

### Grunder för redovisningen

Koncernens tillgångar och skulder har redovisats till anskaffningsvärden förutom vissa finansiella tillgångar och skulder som är värderade till verkligt värde via resultaträkningen. De balansposter som rubriceras omsättningstillgångar och kortfristiga skulder förväntas återvinnas eller betalas inom 12 månader. Alla andra balansposter förväntas återvinnas eller betalas senare.

### Koncernredovisning

#### Dotterföretag

Dotterföretag är alla företag över vilka koncernen har bestämmande inflytande. Koncernen kontrollerar ett företag när den exponeras eller har rätt till rörlig avkastning från sitt innehav i företaget och har möjlighet att påverka avkastningen genom sitt inflytande i företaget. Dotterföretag inkluderas i koncernredovisningen från

och med den dag då det bestämmande inflytandet överförs till koncernen. De exkluderas ur koncernredovisningen från och med den dag då det bestämmande inflytandet upphör. Förvärvsmetoden används för redovisning av koncernens rörelseförvärv. Köpeskillingen för förvärvet av ett dotterföretag utgörs av verkligt värde på överlätna tillgångar och skulder som koncernen ådrar sig till tidigare ägare av det förvärvade bolaget och de aktier som emitterats av koncernen. I köpeskillingen ingår även verkligt värde på alla tillgångar eller skulder som är en följd av en överenskommelse om villkorad köpeskillning. Identifierbara förvärvade tillgångar och övertagna skulder i ett rörelseförvärv värderas inledningsvis till verkliga värden på förvärvsdagen. Förvärvsrelaterade kostnader kostnadsförs när de uppstår. För varje förvärv avgör koncernen om innehav utan bestämmande inflytande i det förvärvade företaget redovisas till verkligt värde eller till innehavets proportionella andel i det redovisade värdet av det förvärvade företagens identifierbara nettotillgångar.

Koncerninterna transaktioner, balansposter samt orealiserade vinster och förluster på transaktioner mellan koncernföretag elimineras. Redovisningsprinciperna för dotterföretag har i förekommande fall ändrats för att garantera en konsekvent tillämpning av koncernens principer.

Innehav utan bestämmande inflytande i dotterföretagens resultat och eget kapital redovisas separat i koncernens resultaträkning, rapport över totalresultat, rapport över förändringar i eget kapital och balansräkning.

### Intresseföretag

Intresseföretag är alla de företag där koncernen har ett betydande men inte bestämmande inflytande, vilket i regel gäller för aktieinnehav med mellan 20 och 50 % av rösterna. Intressebolag redovisas enligt kapitalandelsmetoden. Detta innebär att koncernens andel av bolagets resultat ingår i koncernens resultaträkning. Bolaget redovisar dock ett innehav med lägre procentuellt innehav fortsatt som intressebolag beroende på bedömning om fortsatt betydande inflytande.

I koncernens resultaträkning redovisas resultatandelar från intresbolag brutto under egen rad inom rörelseresultatet, och koncernens andel i intressebolagens skatt redovisas under raden skatt på årets resultat.

### Omräkning av utländsk valuta

Poster som ingår i de finansiella rapporterna för de olika enheterna i koncernen är redovisade i den valuta som används i den ekonomiska miljö där respektive företag huvudsakligen är verksamt (funktionell valuta). I koncernredovisningen används svenska kronor, som är moderbolagets funktionella valuta och rapporteringsvaluta.

Transaktioner i utländsk valuta omräknas till funktionell valuta enligt de valutakurser som gäller på transaktionsdagen. Valutakursdifferenser uppkommer vid betalning av sådana poster (realiserade). Fordringar och skulder i en annan valuta än den funktionella valutan omräknas till balansdagens kurs (realiserade). Kursdifferenser, realiserade och orealiserade, avseende poster som är hänförliga till rörelsen redovisas som övriga rörelseintäkter eller övriga rörelsekostnader medan kursdifferenser av finansiell karaktär redovisas inom finansnettot.

### Segmentrapportering

Ett segment är en redovisningsmässigt identifierbar del av koncernen som antingen tillhandahåller produkter eller tjänster (rörelsegrenar) eller tillhandahåller varor eller tjänster inom en viss ekonomisk omgivning (geografiskt område), som är utsatta för risker och möjligheter som skiljer sig från andra segment. För Skåne-möllans del utgör geografiska områden på vilken indelning i segment sker.

### Kassaflödesanalys

Kassaflödesanalysen upprättas enligt indirekt metod. Det redovisade kassaflödet omfattar endast transaktioner som medför in- eller utbetalningar. I likvida medel i balansräkningen ingår kassa och banktillgodohavanden samt spärrade banktillgodohavanden som förväntas bli reglerade inom 12 månader efter balansdagen. I likvida medel i kassaflödesanalysen ingår kassa och banktillgodohavanden.

### Intäktsredovisning

Fakturerad försäljning omfattar försäljning av kvarnprodukter. Intäkter redovisas i resultaträkningen när det är möjligt att beräkna inkomsten på ett tillförlitligt sätt och det är sannolikt att de ekonomiska fördelarna kommer att tillfalla koncernen. Intäkterna ut-

## Not 2 Forts.

görs av det verkliga värdet av sålda varor exklusive eventuella rabatter, mervärdesskatt och andra eventuella skatter.

Ränteintäkter intäktsredovisas över löptiden med tillämpning av effektivräntemetoden. Utdelningsintäkter redovisas när rätten att erhålla betalning har fastställts.

### Materiella anläggningstillgångar

Materiella anläggningstillgångar redovisas till anskaffningsvärde minskat med ackumulerade avskrivningar och eventuella nedskrivningar. Utgifter för förbättring av tillgångarnas prestanda, utöver ursprunglig nivå, ökar tillgångarnas redovisade värde.

Avskrivningarna baseras på anskaffningsvärden vilka, efter avdrag för eventuella restvärden, fördelas över uppskattad nyttjandeperiod. Nyttjandeperiod och restvärde provas varje balansdag och justeras vid behov. Avskrivningarna baseras på följande nyttjandeperioder:

Fabriksinventarier	5–20 år
Byggnadsinventarier	5 år
Datorer och elektronik	5 år
Transportinventarier	3–10 år
Silos	10–20 år
Övriga inventarier	5–10 år
Markanläggning	20 år
Byggnader	25 år

### Nedskrivningar

Tillgångar som skrivs av bedöms med avseende på värdenedgång närhelst händelser eller förändringar i förhållanden indikerar att det redovisade värdet kanske inte är återvinningsbart. En nedskrivning görs med det belopp varmed tillgångens redovisade värde överstiger dess återvinningsvärde. Återvinningsvärdet är det högre av tillgångens verkliga värde minskat med försäljningskostnader och dess nyttjandevärde. Vid bedömning av nedskrivningsbehov grupperas tillgångar på de lägsta nivåer där det finns separata identifierbara kassaflöden. För tillgångar, andra än finansiella tillgångar, som tidigare har skrivits ner görs per varje balansdag en prövning av om återföring bör göras. Nedskrivningar redovisas över resultaträkningen.

### Leasing

Leasingavtal enligt IFRS 16 skall redovisas som finansiell leasing. Skåne-möllan bedöms inte ha några väsentliga finansiella leasingavtal varför dessa redovisas avvikande från IFRS 16. Samtliga leasingavtal redovisas som operationella leasingavtal, vilket innebär att leasingavgiften fördelas linjärt över leasingperioden.

### Varulager

Varulagret redovisas till det lägsta av anskaffningsvärdet och nettoförsäljningsvärdet. Anskaffningsvärdet fastställs med användning av först in-, först ut-metoden (FIFU). Nettoförsäljningsvärdet är det uppskattade försäljningspriset i den löpande verksamheten, med avdrag för tillämpliga rörliga försäljningskostnader.

### Finansiella instrument

Koncernen klassificerar sina finansiella instrument i följande kategorier. Klassificeringen är beroende av för vilket syfte instrumentet förvärvats.

#### *Finansiella tillgångar värderade till verkligt värde via resultaträkningen*

Denna klass av finansiella instrument utgörs av finansiella tillgångar som innehas för handel. En finansiell tillgång klassas i denna kategori om den förvärvats huvudsakligen i syfte att säljas inom kort. Derivatinstrument ingår alltid i denna klass utom i det fall derivatet utgör en del i en säkringstransaktion. På balansdagen finns inga finansiella tillgångar värderade till verkligt värde via resultaträkningen.

#### *Finansiella tillgångar som hålles till förfall*

Finansiella tillgångar i kategorin som hålls till förfall är anskaffade med avsikt och finansiell förmåga att behållas till förfallotidpunkten. Dessa finansiella instrument värderas till upplupet anskaffningsvärde med tillämpning av effektivräntemetoden.

#### *Finansiella tillgångar som kan säljas*

I denna klass återfinns finansiella tillgångar som kan säljas och som inte är derivat. Finansiella instrument i denna kategori värderas till verkligt värde och värdeförändringen redovisas över eget kapital. Skåne-möllan har inte haft några finansiella tillgångar hänförliga till denna kategori under räkenskapsåret.

#### *Lånefordringar och kundfordringar*

Lånefordringar och kundfordringar har fastställda betalningar och innehas utan handelssyfte. De ingår i omsättningstillgångar med

undantag för de poster med förfallodag mer än 12 månader efter balansdagen, vilka klassificeras som anläggningstillgångar. Värdering sker inledningsvis till verkligt värde och därefter till upplupet anskaffningsvärde med tillämpning av effektivräntemetoden, minskat med eventuell reservering för värdeminskning. En reserv för värdeminskning görs när det finns objektiva bevis för att koncernen inte kommer att kunna erhålla alla belopp som är förfallna enligt fordringarnas ursprungliga villkor. Reservens storlek utgörs av skillnaden mellan tillgångens redovisade värde och nuvärdet av bedömda framtida kassaflöden.

#### *Låneskulder och leverantörsskulder*

Låneskulder och leverantörsskulder redovisas inledningsvis till verkligt värde och därefter till upplupet anskaffningsvärde med tillämpning av effektivräntemetoden.

Köp och försäljningar av finansiella instrument redovisas på affärsdagen, d v s den dag då bindande avtal ingås. Samtliga finansiella instrument vilka inte värderas till verkligt värde, värderas inledningsvis till anskaffningskostnad plus transaktionskostnader.

#### **Skatt**

Redovisning av skatt inkluderar aktuell skatt samt uppskjuten skatt. För poster som redovisas i resultaträkningen redovisas tillhörande skatt i resultaträkningen och för poster som redovisas direkt mot eget kapital redovisas skatten direkt mot eget kapital.

Uppskjuten skatt beräknas enligt balansräkningsmetoden på alla väsentliga temporära skillnader. En temporär skillnad finns när det bokförda värdet på en tillgång eller skuld skiljer sig från det skattemässiga värdet. En sådan skillnad kan uppkomma till exempel vid en upp- eller nedskrivning av en tillgång eller när tillämpade redovisningsprinciper skiljer sig åt mellan enskilt koncernföretags redovisning och koncernredovisningen.

Uppskjutna skattefordringar redovisas i den omfattning det är troligt att framtida skattemässiga överskott kommer att finnas mot vilka de temporära skillnaderna kan nyttjas.

#### **Ersättningar till anställda**

Koncernens planer för ersättning efter avslutad anställning omfattar endast sådana planer som ska hanteras som avgiftsbestämda pensionsplaner. I avgiftsbestämda planer betalar företaget fastställda avgifter till en separat juridisk enhet. När avgiften är betald har företaget inga ytterligare förpliktelser. Ersättning till anställda så som lön och pension redovisas som kostnad under den period när de anställda utfört de tjänster som ersättningen avser.

#### **Avsättningar**

Koncernens avsättningar görs för kända eller befarade risker efter individuell prövning.

#### **Resultat per aktie**

Beräkningen av resultat per aktie baseras på periodens resultat i koncernen hänförligt till moderbolagets aktieägare och på det vägda genomsnittliga antalet aktier utestående under perioden.

#### **Moderbolagets redovisningsprinciper**

Moderbolaget tillämpar årsredovisningslagen och RFR 2 Redovisning för juridiska personer. RFR 2 kräver att moderbolaget tillämpar samma redovisningsprinciper som koncernen, d v s IFRS i den omfattning som RFR 2 tillåter.

#### **Skillnader mellan koncernens och moderbolagets redovisningsprinciper**

I de fall moderbolaget tillämpar andra redovisningsprinciper än koncernen anges detta nedan.

#### *Innehav i dotterföretag*

Innehav i dotterföretag värderas utifrån anskaffningsvärde. I de fall det redovisade värdet avseende investeringen överstiger återvinningsvärdet, sker nedskrivning.

#### *Leasing*

I moderbolaget klassificeras all leasing som operationell oavsett ekonomisk innebörd.

#### *Skatter*

I moderbolaget redovisas obeskattade reserver inklusive uppskjuten skatteskuld. I koncernredovisningen delas däremot obeskattade reserver upp på uppskjuten skatteskuld och eget kapital.

#### *Uppställningsform för resultat- och balansräkning*

Moderbolaget följer ÅRLs uppställningsform för resultat- och balansräkning, vilket bland annat innebär en annan uppställningsform för eget kapital.

### Not 3 Finansiell riskhantering och kapitalrisk

#### Finansiella riskfaktorer

Koncernen utsätts genom sin verksamhet för olika finansiella risker så som marknadsrisk (inkl. valutarisk, ränterisk och prISRISK, kreditrisk och likviditetsrisk). Koncernens övergripande riskhanteringspolicy, vilken fastställts av styrelsen, är att eftersträva minimala ogynnsamma effekter på finansiellt resultat och ställning.

#### Marknadsrisk

##### Valutarisk

Bolaget har en begränsad inköpsvolym från utlandet. Exporten sker normalt i svensk valuta. Då bolaget utnyttjar terminssäkring är löptiden normalt direkt kopplad/anpassad till leveranstidpunkten för varuinköpen, varför anskaffningskostnaden i samband med detta är känd i samband med affärstransaktionens ingång. Sammantaget bedöms valutarisikerna som låga.

Av koncernens totala valutakursdifferens har 0 (-4) kkr redovisats i rörelseresultatet och 0 (0) kkr i finansnettot. I den konsoliderade koncernen finns exponering för valutarisk avseende kundfordringar och leverantörsskulder. Om samtliga valutor skulle varit 5 % högre/lägre skulle koncernens resultat på grund av exponeringen påverkas med ca 0 (0) kkr baserat på exponeringen per balansdagen. Påverkan är motsvarande för moderbolaget.

##### Ränterisk

Ränterisk är risken att värdet på finansiella instrument varierar på grund av förändringar i marknadsräntor. Några räntebärande finansiella skulder finns inte. Koncernen har endast finansiella tillgångar som är räntebärande. Beräknat utifrån finansiella räntebärande tillgångar per den 31 december 2025 skulle en procentenhet förändring av marknadsräntan påverka koncernens resultat med 672 (602) kkr. Koncernens mål för överskottslikviditet är att maximera avkastningen inom fastställda riktlinjer samtidigt som ränterisken begränsas. Dessutom eftersträvas en hög finansiell flexibilitet för att kunna tillgodose uppkommande behov av likviditet. Snitträntan på koncernens/moderbolagets räntebärande finansiella tillgångar var under året 1,9 (3,5) %. Ränterisken bedöms som låg.

##### Prisrisk

Koncernen är inte exponerad för någon prisrisk avseende aktier klassificerade som finansiella instrument värderade till verkligt värde via resultaträkningen eller finansiella tillgångar som kan säljas.

##### Kreditrisk

Kreditrisken är risken att en part i en transaktion med ett finansiellt instrument inte kan fullgöra sitt åtagande. Den maximala exponeringen för kreditrisk avseende finansiella tillgångar uppgick till den 31 december 2025 till 89,4 (85,8) Mkr. I övrigt föreligger inte någon betydande koncentration av kreditrisk, geografiskt eller till ett visst kundsegment.

Andelen förfallna ej reserverade fordringar över 180 dagar utgjorde 0,0 (0,0) % av de totala kundfordringarna per balansdagen.

##### Likviditetsrisk

Försiktighet i hanteringen av likviditetsrisk innebär att inneha tillräckliga likvida medel och säljbara värdepapper alternativt avtalade kreditmöjligheter för att kunna stänga marknadspositioner. Likviditetsrisken bedöms i nuläget vara mycket låg, främst beroende på koncernens goda likviditet.

#### Hantering av kapitalrisk

Koncernens mål avseende kapitalstruktur definierad som eget kapital är att trygga koncernens förmåga att fortsätta sin verksamhet för att kunna generera avkastning till aktieägarna och nytta till andra intressenter samt att kapitalstrukturen är optimal med hänsyn till kostnaden för kapitalet. Utdelning till aktieägarna, inlösen av aktier, utfärdande av nya aktier eller försäljning av tillgångar är exempel på åtgärder som koncernen kan använda sig av för att justera kapitalstrukturen.

### Not 4 Viktiga uppskattningar och bedömningar för redovisningsändamål

Uppskattningar och bedömningar utvärderas löpande och baseras på historisk erfarenhet och andra faktorer, inklusive förväntningar på framtida händelser som anses rimliga under rådande förhållanden.

Företagsledningen gör uppskattningar och antaganden om framtiden, vilka påverkar redovisade värden. Följden blir att redovisade belopp i dessa fall sällan kommer att motsvara de verkliga belopp.

pen. De uppskattningar och antaganden som innebär en betydande risk för väsentliga justeringar i redovisade värden under kommande räkenskapsår anges i huvuddrag nedan.

#### Nyttjandeperiod materiella anläggningstillgångar

Koncernledningen fastställer bedömd nyttjandeperiod och därmed sammanhängande avskrivning för koncernens materiella anläggningstillgångar. Dessa uppskattningar baseras på historisk kunskap om motsvarande tillgångars nyttjandeperiod. Nyttjandeperiod samt bedömda restvärden prövas varje balansdag och justeras vid behov.

#### Värdering av kundfordringar

Kundfordringar redovisas inledningsvis till verkligt värde och därefter till upplupet anskaffningsvärde med tillämpning av effektivräntemetoden, minskat med eventuell reservering för värdeminskning. En värdeminskning sker när företagsledningen bedömer att det finns objektiva bevis för att ett belopp inte kommer att erhållas. Bedömningen om när det finns objektiva bevis påverkar således värderingen. En felaktig bedömning kan leda till att kundfordringarna en enskild period antingen är för högt eller för lågt värderade.

### Not 5 Närtstående transaktioner

Skåne-möllan definierar koncernbolag samt ledande befattningshavare, styrelseledamöter och nära familjemedlemmar till dessa personer som närstående. Transaktioner med koncernföretag framgår av not 8 Inköp och försäljning mellan koncernföretag. Utbetalningar i form av lön och andra ersättningar till ledande befattningshavare samt andra transaktioner med närstående, framgår av not 9 Löner och ersättningar.

Utöver detta köper och säljer Skåne-möllan löpande mjölprodukter till Mel-Compagniet ApS och Norgesmøllene AS. Dessa transaktioner framgår av not 22.

*Pontus Nilsson är ny möllare i lag Skåne-möllan.*



## NOTER

### UPPLYSNINGAR TILL ENSKILDA POSTER

#### Not 6 Segmentinformation

Fastställda rörelsesegment vilka sammanfaller med rapporteringen är försäljning av förädlade ceralieprodukter på två olika geografiska marknader, nämligen Sverige och övriga Europa. I resultatet för varje segment ingår samtliga rörelseintäkter och rörelsekostnader.

Bland rörelsekostnaderna ingår samtliga avskrivningar på materiella anläggningstillgångar och samtliga omsättningstillgångar utom likvida medel och skattefordringar.

Koncernen	2025			2024		
	<u>Sverige</u>	<u>Övriga Europa</u>	<u>Totalt</u>	<u>Sverige</u>	<u>Övriga Europa</u>	<u>Totalt</u>
Nettoomsättning	208 920	27 526	<b>236 446</b>	239 953	25 098	<b>265 051</b>
Rörelseresultat	9 339	3 618	<b>12 957</b>	14 934	3 590	<b>18 524</b>
Varav Intresseföretag	-	2 388	<b>2 388</b>	-	2 028	<b>2 028</b>
Avskrivningar	6 146	810	<b>6 956</b>	6 070	635	<b>6 705</b>

#### Not 7 Kostnadsslagsindelad resultaträkning

	Koncernen		Moderbolaget	
	<u>2025</u>	<u>2024</u>	<u>2025</u>	<u>2024</u>
Nettoomsättning	236 446	265 051	236 446	265 051
Förändring av lagervaror under tillverkning och färdiga varor	-1 990	311	-1 990	311
Övriga rörelseintäkter	<u>286</u>	<u>1 464</u>	<u>286</u>	<u>1 464</u>
<b>Summa rörelsens intäkter</b>	<b>234 742</b>	<b>266 826</b>	<b>234 742</b>	<b>266 826</b>
Råvaror och förnödenheter	-157 162	-183 533	-157 163	-183 533
Övriga externa kostnader	-33 358	-34 268	-33 358	-34 268
Personalkostnader	-26 697	-25 824	-26 697	-25 824
Avskrivningar	-6 956	-6 705	-6 956	-6 705
Andel i intresseföretags resultat	<u>2 388</u>	<u>2 028</u>	<u>-</u>	<u>-</u>
<b>Summa rörelsens kostnader</b>	<b>-221 785</b>	<b>-248 302</b>	<b>-224 174</b>	<b>-250 3302</b>
<b>Rörelseresultat</b>	<b>12 957</b>	<b>18 524</b>	<b>10 568</b>	<b>16 496</b>

#### Not 8 Inköp och försäljning mellan koncernföretag

Inga inköp eller försäljningar har skett mellan koncernbolag varken under året eller föregående år.

#### Not 9 Löner och andra ersättningar

Dotterföretaget har inga anställda.

	Koncernen/Moderbolaget			
	<u>2025</u>	<u>2024</u>		
Medeltalet anställda				
Kvinnor	5	5		
Män	22	22		
<b>Summa</b>	<b>27</b>	<b>27</b>		
Fördelning antal anställda i %				
Kvinnor	19 %	19 %		
Män	81 %	81 %		
<b>Summa</b>	<b>100 %</b>	<b>100 %</b>		
<b>Företagsledning</b>				
	<b>Kvinnor</b>	<b>2025</b>	<b>Män</b>	<b>2024</b>
<b>Moderbolaget</b>				
Styrelse	25 %		75 %	40 %
VD och övrig företagsledning	25 %		75 %	60 %
<b>Dotterbolag</b>				
Styrelse	33 %		67 %	33 %
		<b>Koncernen/Moderbolaget</b>		
		<b>2025</b>		<b>2024</b>
Löner och andra ersättningar till styrelse och VD		2 363		2 192
Pensionskostnader till styrelse och VD		642		618
Löner och andra ersättningar till övriga anställda		15 871		15 628
Pensionskostnader till övriga anställda		961		888
Övriga sociala kostnader		6 096		5 973
<b>Summa</b>		<b>25 933</b>		<b>25 299</b>
Varav totalt utbetalda bonuslöner		289		375

## NOTER

### Not 9 Forts.

#### Ersättningar och övriga förmåner till ledande befattningshavare

	Grundlön/ styrelsearvode	Pensions- kostnad	Övriga förmåner	Övrig ersättning	Summa
<b>2025</b>					
Styrelsens ordförande, Håkan Sigvant	130	–	–	–	130
Styrelseledamot, Mette Poulsen	100	–	–	–	100
Styrelseledamot, Trond Fidje	100	–	–	–	100
Styrelsesuppleant, Björn Gjethammer	50	–	–	–	50
Verkställande direktören, Anders Persson	1 971	642	185	12	2 810
<b>Summa</b>	<b>2 351</b>	<b>642</b>	<b>185</b>	<b>12</b>	<b>3 190</b>
<b>2024</b>					
Styrelsens ordförande, Håkan Sigvant	100	–	–	–	100
Styrelseledamot, Pia Nilsson	80	–	–	–	80
Styrelseledamot, Mette Poulsen	80	–	–	–	80
Styrelseledamot, Trond Fidje	80	–	–	–	80
Styrelsesuppleant, Björn Gjethammer	40	–	–	–	40
Verkställande direktören, Anders Persson	1 796	618	169	16	2 599
<b>Summa</b>	<b>2 176</b>	<b>618</b>	<b>169</b>	<b>16</b>	<b>2 979</b>

Övriga förmåner avser bilförmåner samt drivmedelsförmåner. Övrig ersättning avser bonuslön. Med VD har träffats avtal om uppsägnings-tid på tolv månader från bolagets sida och sex månader från VD:s sida.

### Not 10 Ersättning till revisorer

	Koncernen/Moderbolaget	
	2025	2024
<i>Forvis Mazars AB</i>		
Revisionsuppdrag	292	310
Revisionsverksamhet utöver revisionsuppdrag	37	43
Skatterådgivning	5	10
<b>Summa</b>	<b>334</b>	<b>363</b>

### Not 11 Avskrivningar

Avskrivningar av materiella anläggningstillgångar ingår i resultaträkningens delposter enligt följande:

	Koncernen/Moderbolaget	
	2025	2024
Kostnad för sålda varor	6 221	5 757
Försäljningskostnader	589	802
Administrationskostnader	146	146
<b>Summa</b>	<b>6 956</b>	<b>6 705</b>

### Not 12 Resultat från finansiella investeringar

	Koncernen		Moderbolaget	
	2025	2024	2025	2024
<b>Ränteintäkter</b>	<b>2025</b>	<b>2024</b>	<b>2025</b>	<b>2024</b>
Ränteintäkter	1 240	2 129	1 240	2 129
<b>Summa</b>	<b>1 240</b>	<b>2 129</b>	<b>1 240</b>	<b>2 129</b>

### Not 13 Skatter

	Koncernen		Moderbolaget	
	2025	2024	2025	2024
Aktuell skatt	2 716	3 749	2 716	3 749
Uppskjuten skatt	-103	276	-8	-34
Del i intresseföretags skatt	525	446	–	–
<b>Summa</b>	<b>3 138</b>	<b>4 471</b>	<b>2 708</b>	<b>3 715</b>

Uppskjuten skattekostnad avseende förändringen av obeskattade reserver i moderbolaget uppgår till 95 (-310) kkr.

	Koncernen		Moderbolaget	
	2025	2024	2025	2024
<b>Skatt på årets resultat</b>	<b>2025</b>	<b>2024</b>	<b>2025</b>	<b>2024</b>
<i>Teoretisk skatt</i>				
Redovisat resultat före skatt	14 197	20 653	12 075	16 793
Skatt enligt gällande skattesats 20,6 %	2 925	4 255	2 487	3 459
<i>Avstämning av redovisad skatt</i>				
Skillnad schablonskatt andel intressebolag mot nettoskatt	33	28	–	–
Ej avdragsgilla kostnader	42	17	42	17
Ej skattepliktiga intäkter	-8	-9	-8	-9
Schablonintäkt periodiseringsfond	187	248	187	248
Effekt ändrad skattesats	-41	-68	–	–
<b>Summa</b>	<b>3 138</b>	<b>4 471</b>	<b>2 708</b>	<b>3 715</b>

## NOTER

### Not 13 Forts.

#### Skattesats

Den gällande skattesatsen har beräknats med utgångspunkt från den skattesats som gäller för moderbolaget och har uppgått till 20,6 %.

#### Temporära skillnader

Temporära skillnader föreligger i de fall tillgångarnas eller skuldernas redovisade respektive skattemässiga värden är olika.

Temporära skillnader avseende följande poster har resulterat i uppskjutna skatteskulder och uppskjutna skattefordringar.

	Koncernen		Moderbolaget	
	2025	2024	2025	2024
Uppskjutna skatteskulder				
Byggnad	165	188	165	188
Kundfordringar	-1	-16	-1	-16
Obeskattade reserver	<u>11 019</u>	<u>11 114</u>	<u>-</u>	<u>-</u>
<b>Summa</b>	<b>11 183</b>	<b>11 286</b>	<b>164</b>	<b>172</b>

### Not 14 Materiella anläggningstillgångar

	Koncernen / Moderbolaget	
	2025	2024
<b>Byggnader och mark</b>		
Ingående anskaffningsvärde	<u>30 389</u>	<u>30 389</u>
Utgående ackumulerade anskaffningsvärden	<u>30 389</u>	<u>30 389</u>
Ingående avskrivningar	17 889	16 765
Årets avskrivningar	<u>1 124</u>	<u>1 124</u>
Utgående ackumulerade avskrivningar	<u>19 013</u>	<u>17 889</u>
<b>Redovisat värde</b>	<b>11 376</b>	<b>12 500</b>
Taxeringsvärden fastigheter	13 295	10 722
I byggnader och mark ingår även markanläggning med ett anskaffningsvärde om 3 081 (3 081) kkr.	<u>2025</u>	<u>2024</u>
<b>Maskiner och andra tekniska anläggningar</b>		
Ingående anskaffningsvärde	184 188	182 641
Inköp	1 854	1 323
Försäljningar/utrangeringar	-5 836	-
Omklassificering	<u>6 098</u>	<u>224</u>
Utgående ackumulerade anskaffningsvärden	<u>186 303</u>	<u>184 188</u>
Ingående avskrivningar	162 037	157 448
Försäljningar/utrangeringar	-5 836	-
Årets avskrivningar	<u>5 052</u>	<u>4 589</u>
Utgående ackumulerade avskrivningar	<u>161 252</u>	<u>162 037</u>
<b>Redovisat värde</b>	<b>25 051</b>	<b>22 151</b>
I maskiner och andra tekniska anläggningar ingår även byggnadsinventarier med ett anskaffningsvärde om 72 226 (72 226) kkr.	<u>2025</u>	<u>2024</u>
<b>Inventarier, verktyg och installationer</b>		
Ingående anskaffningsvärde	20 652	17 711
Inköp	937	488
Försäljningar/utrangeringar	-2 854	-541
Omklassificering	<u>-</u>	<u>2 994</u>
Utgående ackumulerade anskaffningsvärden	<u>18 735</u>	<u>20 652</u>
Ingående avskrivningar	16 220	15 539
Försäljningar/utrangeringar	-2 740	-311
Årets avskrivningar	<u>780</u>	<u>992</u>
Utgående ackumulerade avskrivningar	<u>14 260</u>	<u>16 220</u>
<b>Redovisat värde</b>	<b>4 475</b>	<b>4 432</b>
<b>Pågående nyanläggning och förskott avseende materiella anläggningstillgångar</b>	<b>2025</b>	<b>2024</b>
Ingående anskaffningsvärde	6 098	4 634
Omklassificering	-6 098	-3 218
Inköp	<u>-</u>	<u>4 682</u>
Utgående ackumulerade anskaffningsvärden	<u>0</u>	<u>6 098</u>
<b>Redovisat värde</b>	<b>0</b>	<b>6 098</b>

## NOTER

### Not 15 Finansiella anläggningstillgångar

	Koncernen		Moderbolaget	
	2025	2024	2025	2024
<b>Andelar i koncernföretag</b>				
Ingående anskaffningsvärde			50	50
Redovisat värde			50	50
<b>Andelar i intresseföretag</b>				
Ingående anskaffningsvärde	7 623	5 834	3 633	3 633
Omräkningsdifferens	-496	207	-	-
Årets resultatandel	2 388	2 028	-	-
Avgår årets skatt resultatandel	-525	-446	-	-
Redovisat värde	<u>8 990</u>	<u>7 623</u>	<u>3 633</u>	<u>3 633</u>
<b>Andra långfristiga värdepappersinnehav</b>				
Ingående anskaffningsvärde	384	384	384	384
Redovisat värde	<u>384</u>	<u>384</u>	<u>384</u>	<u>384</u>

### Not 16 Andelar i koncernföretag

	Antal andelar	Ägarandel	2025	2024
			Redovisat värde	Redovisat värde
<b>Moderbolaget</b>				
Svalöf-Food Aktiebolag	1 000	100 %	50	50
Redovisat värde			<u>50</u>	<u>50</u>
Uppgifter om koncernföretagens organisationsnummer och säte:				
	Org.nr	Säte		
Svalöf-Food Aktiebolag	556152-5808	Svalöv	Bolaget är vilande	

### Not 17 Andelar i intresseföretag

	Koncernen			2025			2024		
	Kapitalandel	Andel av resultat före skatt	Redovisat värde av kapitalandel	Kapitalandel	Andel av resultat före skatt	Redovisat värde av kapitalandel	Kapitalandel	Andel av resultat före skatt	Redovisat värde av kapitalandel
Mel-Compagniet ApS	18,43 %	<u>2 388</u>	<u>8 990</u>	18,43 %	<u>2 028</u>	<u>7 623</u>			
Redovisat värde		2 388	8 990		2 028	7 623			
<b>Moderbolaget</b>									
	Antal andelar	Ägarandel	Redovisat värde	Antal andelar	Ägarandel	Redovisat värde			
Mel-Compagniet ApS	590	18,43 %	3 633	590	18,43 %	3 633			
Redovisat värde			3 633			3 633			

Uppgifter om intressebolagens organisationsnummer och säte

	Org.nr	Säte
Mel-Compagniet ApS*	15 39 17 82	Kolding, Danmark

\* Mel-Compagniet ApS bedriver försäljning av bageriprodukter.

Sammandragen information från balansräkningen:

	Mel-Compagniet ApS	
	2025	2024
Anläggningstillgångar	12 404	14 266
Omsättningstillgångar	<u>98 419</u>	<u>82 238</u>
Summa tillgångar	<u>110 823</u>	<u>96 504</u>
Långfristiga skulder	3 570	4 297
Kortfristiga skulder	<u>61 486</u>	<u>54 046</u>
Summa skulder	<u>65 056</u>	<u>58 343</u>
Nettotillgångar	45 767	38 161

Sammandragen information om resultat:

	Mel-Compagniet ApS	
	2025	2024
Intäkter*	33 306	32 556
Resultat	10 106	8 582

\* Mel-Compagniet ApS intäkt avser bruttoresultat

Avstämning av finansiell information i sammandrag:

	Mel-Compagniet ApS	
	2025	2024
Ingående nettotillgångar	38 161	28 561
Årets resultat	10 106	8 582
Omräkningsdifferenser	<u>-2 500</u>	<u>-1 018</u>
Utgående nettotillgångar	<u>45 767</u>	<u>38 161</u>
Innehav i intresseföretag (andel): 18,43%	8 436	7 033
Goodwill	<u>554</u>	<u>589</u>
Redovisat värde	<u>8 990</u>	<u>7 623</u>

## NOTER

### Not 18 Andra långfristiga värdepappersinnehav

	Koncernen		Moderbolaget	
	2025	2024	2025	2024
Ingående anskaffningsvärde	384	384	384	384
Redovisat värde	384	384	384	384

Avser 2,1 % (2,1 %) i cReal Food AB (556837-1206).

### Not 19 Finansiella tillgångar och skulder

	Koncernen		Moderbolaget	
	2025	2024	2025	2024
Kundfordringar	19 652	22 890	19 652	22 890
Fordringar hos intressebolag	367	653	367	653
Övriga fordringar	2 147	1 996	2 147	1 996
Förutbetalda kostnader/uppplupna intäkter, finansiella	521	–	521	–
Likvida medel	67 216	60 244	67 216	60 244
<b>Summa finansiella tillgångar</b>	<b>89 903</b>	<b>85 783</b>	<b>89 903</b>	<b>85 783</b>
Förutbetalda kostnader och uppplupna intäkter, icke finansiella samt skattefordran	3 840	4 420	3 840	4 420
<b>Summa tillgångar</b>	<b>93 743</b>	<b>90 203</b>	<b>93 743</b>	<b>90 203</b>

Finansiella tillgångar och skulder återfinns inom kategorin lånefordringar och kundfordringar samt derivat. Redovisade värden överensstämmer i allt väsentligt med verkligt värde. Den maximala exponeringen för kreditrisk per balansdagen är det verkliga värdet. Panter som säkerhet för fordringar finns inte.

Per den 31 december 2025 har koncernen redovisat ett resultat avseende osäkra kundfordringar på 0 (0) kkr. Reserven för osäkra kundfordringar uppgick till 150 kkr (150) kkr per den 31 december 2025. Beloppen för moderbolaget är desamma. De nedskrivningar som gjorts är individuellt bedömda. Åldersanalysen av dessa är enligt nedan.

	Koncernen/Moderbolaget	
	2025	2024
<b>Kundriskreservering</b>		
Förfallna mindre än 3 mån	5	70
Förfallna 3–6 mån	4	1
Förfallna mer än 6 mån	141	79
<b>Summa reserv osäkra kundfordringar</b>	<b>150</b>	<b>150</b>

Förändringar i reserven för osäkra kundfordringar är enligt följande:

	Koncernen/Moderbolaget	
	2025	2024
<b>Ingående värde 01-01</b>	150	150
Reservering för osäkra kundfordringar	–	–
Fordringar som skrivits bort under året	–	–
<b>Utgående värde 12-31</b>	<b>150</b>	<b>150</b>
<b>Åldersfördelning kundfordringar</b>	<b>2025</b>	<b>2024</b>
Förfallna mindre än tre månader	1 186	1 009
Förfallna 3–6 månader	4	–
Förfallna mer än 6 månader	141	72
Ej förfallna	18 471	21 959
<b>Summa</b>	<b>19 802</b>	<b>23 040</b>

Per den 31 december 2025 var kundfordringar om 197 (326) kkr förfallna till intresseföretag utan att något nedskrivningsbehov bedöms föreligga. Beloppen för moderbolaget är samma som för koncernen. Dessa kundfordringar ingår ej i uppställningen ovan.

	2025	2024
<b>Kundfordringar per valuta</b>		
SEK	19 802	23 040
<b>Summa</b>	<b>19 802</b>	<b>23 040</b>

### Finansiella skulder

Samtliga övriga finansiella skulder har värderats till uppplupet anskaffningsvärde. Redovisade värden för kortfristiga finansiella skulder motsvarar i allt väsentligt verkliga värden.

	Koncernen		Moderbolaget	
	2025	2024	2025	2024
Leverantörsskulder	13 463	16 129	13 463	16 129
Skulder till koncernföretag	–	–	100	100
Uppplupna kostnader/Förutbetalda intäkter, finansiella	195	195	195	195
Övriga skulder	525	527	525	527
<b>Summa finansiella skulder</b>	<b>14 183</b>	<b>16 851</b>	<b>14 283</b>	<b>16 951</b>
Uppplupna kostnader/Förutbetalda intäkter, icke finansiella samt skatteskuld	3 671	3 459	3 671	3 459
<b>Summa skulder</b>	<b>17 854</b>	<b>20 310</b>	<b>17 954</b>	<b>20 410</b>

## NOTER

### Not 20 Periodiseringsposter

	Koncernen/Moderbolaget	
	2025	2024
<b>Förutbetalda kostnader och upplupna intäkter</b>		
Upplupna intäkter	521	–
Förutbetalda försäkringar	724	702
Upplupen återbetalning energiskatt	390	2 471
Förutbetalda leasingavgifter	726	378
Övriga poster	484	354
<b>Redovisat värde</b>	<b>2 845</b>	<b>3 905</b>
<b>Upplupna kostnader och förutbetalda intäkter</b>		
Upplupna löner	2 411	2 250
Upplupna sociala avgifter	1 260	1 209
Övriga poster	195	195
<b>Redovisat värde</b>	<b>3 866</b>	<b>3 654</b>

### Not 21 Kassa och bank

Koncernen och moderbolaget har ingen checkräkningskredit.

### Not 22 Transaktioner med närstående

	Koncernen / Moderbolaget	
	2025	2024
<b>Försäljning av varor – Intresseföretag</b>		
Mel-Compagniet ApS	1 951	3 332
	1 951	3 332
<b>Inköp av varor – Intresseföretag</b>		
Mel-Compagniet ApS	122	138
	122	138
<b>Försäljning av varor – Övriga</b>		
Norgesmøllene AS	1 654	1 258
	1 654	1 258

### Not 23 Aktiekapital

	Antal aktier	Kvotvärde	Aktiekapital
Aktiekapital 2025-12-31	11 000 000	1 kr	11 000
Aktiekapital 2024-12-31	11 000 000	1 kr	11 000

Samtliga aktier är A-aktier.

### Not 24 Obeskattade reserver

	Moderbolaget	
	2025	2024
Periodiseringsfond räkenskapsår 2025	4 300	–
Periodiseringsfond räkenskapsår 2024	6 000	6 000
Periodiseringsfond räkenskapsår 2023	4 800	4 800
Periodiseringsfond räkenskapsår 2022	6 800	6 800
Periodiseringsfond räkenskapsår 2021	7 000	7 000
Periodiseringsfond räkenskapsår 2020	6 600	6 600
Periodiseringsfond räkenskapsår 2019	–	5 000
	<b>35 500</b>	<b>36 200</b>
Akkumulerade avskrivningar utöver plan	17 733	17 300
	17 733	17 300
<b>Redovisat värde</b>	<b>53 233</b>	<b>53 500</b>
Uppskjuten skatt i obeskattade reserver	11 019	11 114
Baserat på skattesats:	20,6 %	20,6 %

Periodiseringsfonder avsatta till 21,4 % (2019–2020), kommer att återföras till beskattning om 21,4 %.

### Not 25 Långfristiga skulder

Inga av skulderna förfaller senare än inom 5 år.

### Not 26 Ställda säkerheter

Koncernen/Moderbolaget	
2025	2024
Inga	Inga

## ÖVRIGA UPPLYSNINGAR

### Not 27 Väsentliga händelser efter räkenskapsårets utgång

Inga väsentliga händelser efter räkenskapsårets utgång har skett.

## NOTER

### Not 28 Resultatdisposition

Till bolagsstämmans förfogande står följande medel: (kronor)

Balanserade vinstmedel	88 303 789
Årets vinst	9 366 861
	<u>97 670 650</u>

Styrelsen föreslår att vinstmedlen disponeras enligt följande: Att till aktieägarna utdelas 1,40 kr/aktie.

Summa utdelning från balanserade vinstmedel	15 400 000
Balanseras i ny räkning	82 270 650
	<u>97 670 650</u>

### Styrelsens försäkran

Styrelsen och verkställande direktören försäkrar att koncernredovisningen har upprättats i enlighet med internationella redovisningsstandarder IFRS sådana de antagits av EU och ger en rättvisande bild av koncernens ställning och resultat. Årsredovisningen har upprättats i enlighet med god redovisningssed och ger en rättvisande bild av moderbolagets ställning och resultat.

Förvaltningsberättelsen för koncernen och moderbolaget ger en rättvisande översikt över utvecklingen av koncernens och moderbolagets verksamhet, ställning och resultat samt beskriver väsentliga risker och osäkerhetsfaktorer som moderbolaget och de företag som ingår i koncernen står inför.

Resultat- och balansräkningarna kommer att föreläggas bolagsstämman den 22 april 2026 för fastställelse.

Tågarp 2026-03-27

*Håkan Sigvant*  
Styrelseordförande

*Mette Poulsen*  
Styrelseledamot

*Trond Fidje*  
Styrelseledamot

*Anders Persson*  
Verkställande direktör/Styrelseledamot

Vår revisionsberättelse har avgivits 2026-03-27

Forvis Mazars AB  
*Rose-Marie Östberg*  
Auktoriserad revisor

## STYRELSE, PERSONAL OCH REVISORER

### Styrelse

*Håkan Sigvant*, Malmö, född 1951. Invald 2015.

*Trond Fidje*, Norge, född 1963. Invald 2024. Koncernchef samt verkställande direktör i norska Cernova AS. Trond Fidje är utbildad diplomøkonom (motsvarande fil. kand i ekonomi) samt har en MBA från Norges handelshøyskole (NHH Norwegian School of Economics). Han har en lång erfarenhet som ledande befattningshavare i ett flertal bolag, däribland Felleskjøpet Agri SA, Natre Vinduer AS, HOFF Norske Poterindustrier SA, Moelven Wood AS och Prior Nor BA m.fl. Styrelseledamot i Skåne-möllan AB som genom norska Stormøllen AS äger 2 322 920 aktier i Skåne-möllan.

*Anders Persson*, Kågeröd, född 1967. Invald 2014. VD i Skåne-möllan AB, anställd sedan 1994. Antal aktier i Skåne-möllan: 1 000 direktägda och 3 170 410 via bolag.

*Mette Poulsen*, Danmark, född 1968. Invald 2015. VD för Asp-Holmblad A/S. Antal aktier i Skåne-möllan: 1 000 direktägda.

*Bjørn Gjethammer*, Norge, född 1961. Invald 2012. Civilekonom/MBA. Styrelseledamot i Valsemøllen A/S, Mel-Compagniet Aps och styrelseledamot/styrelsemedlem i flera andra bolag kopplade till Stormøllen AS. Styrelsesuppleant i Skåne-möllan AB som genom norska Stormøllen AS äger 2 322 920 aktier i Skåne-möllan.

### Personal

*Anders Persson*. Verkställande direktör. Anställd 1993.

*Christer Johnsson*. Produktutveckling. Anställd 1995.

*Mikael Håkanson*. Försäljning och logistik. Anställd 1999.

*Elisabeth Nilsson*. Ekonomi och spannmålsinköp. Anställd 2007.

*Madeleine Billing*. Administration. Anställd 2012.

*Niklas Persson*. Kvalitet och administration. Anställd 2004.

*Kornelius Åsman*. Kundsupport. Anställd 2018.

*Kenneth Saltarski*. Produktionsansvarig TTT. Anställd 1978.

*Peter Kronvall*. Möllare. Anställd 2009.

*Roland Wännman*. Möllare. Anställd 2015.

*Dan Ovrredson*. Möllare. Anställd 1998.

*Rolandh Jönsson*. Möllare. Anställd 2006.

*Patrik Nilsson*. Möllare. Anställd 2012

*Christoffer Jardeback*. Möllare. Anställd 2025

*Esbjörn Persson*. Möllare. Anställd 1982.

*Thomas Svanberg*. Möllare. Anställd 1988.

*Ulrika Isaksson*. Möllare. Anställd 2020.

*Andreas Lindeberg*. Möllare. Anställd 2024

*Pontus Möller*. Möllare. Anställd 2019.

*Björn Johansson*. Möllare. Anställd 2019.

*Rolf Löfström*. Möllare. Anställd 2019.

*Jim Lagerqvist*. Chaufför. Anställd 2007.

*Michael Hauerberg*. Chaufför. Anställd 2024

*Eva Jovilla*. Lokalvårdare. Anställd 2014.

*Joakim Öberg*. Möllare. Anställd 2022.

*Anneli Garmer*. Laboratorium. Anställd 2023

*Thony Hedén*. Produktutveckling. Anställd 2025

*Pontus Nilsson*. Möllare. Anställd 2025

*Mikael Åkesson*. Möllare. Anställd 2025

Revisor

*Rose-Marie Östberg*. Auktoriserad revisor, vald 2022. Forvis Mazars AB.

## Till bolagsstämman i Skåne-möllan Aktiebolag (publ), Organisationsnummer 556498-4077

### Rapport om årsredovisningen och koncernredovisningen

#### Uttalanden

Vi har utfört en revision av årsredovisningen och koncernredovisningen för Skåne-möllan AB för år 2025. Bolagets årsredovisning och koncernredovisning ingår på sidorna 9–27 i detta dokument.

Enligt vår uppfattning har årsredovisningen och koncernredovisningen upprättats i enlighet med årsredovisningslagen och ger en i alla väsentliga avseenden rättvisande bild av moderbolagets finansiella ställning per den 2025-12-31 och av dess finansiella resultat och kassaflöde för året enligt årsredovisningslagen. Koncernredovisningen har upprättats i enlighet med årsredovisningslagen och ger en i alla väsentliga avseenden rättvisande bild av koncernens finansiella ställning per den 2025-12-31 och av dess finansiella resultat och kassaflöde för året enligt International Financial Reporting Standards (IFRS), såsom de antagits av EU, och årsredovisningslagen. Förvaltningsberättelsen är förenlig med årsredovisningens och koncernredovisningens övriga delar.

Vi tillstyrker därför att bolagsstämman fastställer resultaträkningen och balansräkningen för moderbolaget och koncernen.

#### Grund för uttalanden

Vi har utfört revisionen enligt International Standards on Auditing (ISA) och god revisionssed i Sverige. Vårt ansvar enligt dessa standarder beskrivs närmare i avsnittet Revisorns ansvar. Vi är oberoende i förhållande till moderbolaget och koncernen enligt god revisorssed i Sverige och har i övrigt fullgjort vårt yrkesetiska ansvar enligt dessa krav.

Vi anser att de revisionsbevis vi har inhämtat är tillräckliga och ändamålsenliga som grund för våra uttalanden.

#### Annan information än årsredovisningen och koncernredovisningen

Detta dokument innehåller även annan information än årsredovisningen och koncernredovisningen och återfinns utanför sidorna 9–27. Det är styrelsen och verkställande direktören som har ansvaret för denna andra information.

Vårt uttalande avseende årsredovisningen och koncernredovisningen omfattar inte denna information och vi gör inget uttalande med bestyrkande avseende denna andra information.

I samband med vår revision av årsredovisningen och koncernredovisningen är det vårt ansvar att läsa den information som identifieras ovan och överväga om informationen i väsentlig utsträckning är oförenlig med årsredovisningen och koncernredovisningen. Vid denna genomgång beaktar vi även den kunskap vi i övrigt inhämtat under revisionen samt bedömer om informationen i övrigt verkar innehålla väsentliga felaktigheter.

Om vi, baserat på det arbete som har utförts avseende denna information, drar slutsatsen att den andra informationen innehåller en väsentlig felaktighet, är vi skyldig att rapportera detta. Vi har inget att rapportera i det avseendet.

#### Styrelsens och verkställande direktörens ansvar

Det är styrelsen och verkställande direktören som har ansvaret för att årsredovisningen och koncernredovisningen upprättas och att de ger en rättvisande bild enligt årsredo-

visningslagen och, vad gäller koncernredovisningen, enligt IFRS, såsom de antagits av EU. Styrelsen och verkställande direktören ansvarar även för den interna kontroll som de bedömer är nödvändig för att upprätta en årsredovisning och koncernredovisning som inte innehåller några väsentliga felaktigheter, vare sig dessa beror på oegentligheter eller på misstag.

Vid upprättandet av årsredovisningen och koncernredovisningen ansvarar styrelsen och verkställande direktören för bedömningen av bolagets och koncernens förmåga att fortsätta verksamheten. De upplyser, när så är tillämpligt, om förhållanden som kan påverka förmågan att fortsätta verksamheten och att använda antagandet om fortsatt drift. Antagandet om fortsatt drift tillämpas dock inte om styrelsen och verkställande direktören avser att likvidera bolaget, upphöra med verksamheten eller inte har något realistiskt alternativ till att göra något av detta.

#### Revisorns ansvar

Våra mål är att uppnå en rimlig grad av säkerhet om huruvida årsredovisningen och koncernredovisningen som helhet inte innehåller några väsentliga felaktigheter, vare sig dessa beror på oegentligheter eller på misstag, och att lämna en revisionsberättelse som innehåller våra uttalanden. Rimlig säkerhet är en hög grad av säkerhet, men är ingen garanti för att en revision som utförs enligt ISA och god revisionssed i Sverige alltid kommer att upptäcka en väsentlig felaktighet om en sådan finns. Felaktigheter kan uppstå på grund av oegentligheter eller misstag och anses vara väsentliga om de enskilt eller tillsammans rimligen kan förväntas påverka de ekonomiska beslut som användare fattar med grund i årsredovisningen och koncernredovisningen.

Som del av en revision enligt ISA använder vi professionellt omdöme och har en professionellt skeptisk inställning under hela revisionen. Dessutom:

- identifierar och bedömer vi riskerna för väsentliga felaktigheter i årsredovisningen och koncernredovisningen, vare sig dessa beror på oegentligheter eller på misstag, utformar och utför granskningsåtgärder bland annat utifrån dessa risker och inhämtar revisionsbevis som är tillräckliga och ändamålsenliga för att utgöra en grund för våra uttalanden. Risker för att inte upptäcka en väsentlig felaktighet till följd av oegentligheter är högre än för en väsentlig felaktighet som beror på misstag, eftersom oegentligheter kan innefatta agerande i maskopi, förfalskning, avsiktliga utelämnanden, felaktig information eller åsidosättande av intern kontroll.
- skaffar vi oss en förståelse av den del av bolagets interna kontroll som har betydelse för vår revision för att utforma granskningsåtgärder som är lämpliga med hänsyn till omständigheterna, men inte för att uttala oss om effektiviteten i den interna kontrollen.
- utvärderar vi lämpligheten i de redovisningsprinciper som används och rimligheten i styrelsens och verkställande direktörens uppskattningar i redovisningen och tillhörande upplysningar.
- drar vi en slutsats om lämpligheten i att styrelsen och verkställande direktören använder antagandet om fortsatt drift vid upprättandet av årsredovisningen och koncernredovisningen. Vi drar också en slutsats, med grund i de inhämtade revisionsbevisen, om huruvida det finns någon väsentlig osäkerhetsfaktor som avser sådana

# REVISIONSBERÄTTELSE

händelser eller förhållanden som kan leda till betydande tvivel om bolagets och koncernens förmåga att fortsätta verksamheten. Om vi drar slutsatsen att det finns en väsentlig osäkerhetsfaktor, måste vi i revisionsberättelsen fästa uppmärksamheten på upplysningarna i årsredovisningen och koncernredovisningen om den väsentliga osäkerhetsfaktorn eller, om sådana upplysningar är otillräckliga, modifiera uttalandet om årsredovisningen och koncernredovisningen. Våra slutsatser baseras på de revisionsbevis som inhämtas fram till datumet för revisionsberättelsen. Dock kan framtida händelser eller förhållanden göra att ett bolag och en koncern inte längre kan fortsätta verksamheten.

- utvärderar vi den övergripande presentationen, strukturen och innehållet i årsredovisningen och koncernredovisningen, däribland upplysningarna, och om årsredovisningen och koncernredovisningen återger de underliggande transaktionerna och händelserna på ett sätt som ger en rättvisande bild.
- planerar och utför vi koncernrevisionen för att inhämta tillräckliga och ändamålsenliga revisionsbevis avseende den finansiella informationen för företag eller affärsenheter inom koncernen som grund för att göra ett uttalande avseende koncernredovisningen. Vi ansvarar för styrning, övervakning och genomgång av det revisionsarbete som utförts för koncernrevisionens syfte. Vi är ensamt ansvariga för våra uttalanden.

Vi måste informera styrelsen om bland annat revisionens planerade omfattning och inriktning samt tidpunkten för den. Vi måste också informera om betydelsefulla iakttagelser under revisionen, däribland de eventuella betydande brister i den interna kontrollen som vi identifierat.

## Rapport om andra krav enligt lagar och andra författningar

### Uttalanden

Utöver vår revision av årsredovisningen och koncernredovisningen har vi även utfört en revision av styrelsens och verkställande direktörens förvaltning för Skåne-möllan AB för år 2025 samt av förslaget till dispositioner beträffande bolagets vinst eller förlust.

Vi tillstyrker att bolagsstämman disponerar vinsten enligt förslaget i förvaltningsberättelsen och beviljar styrelsens ledamöter och verkställande direktören ansvarsfrihet för räkenskapsåret.

### Grund för uttalanden

Vi har utfört revisionen enligt god revisionssed i Sverige. Vårt ansvar enligt denna beskrivs närmare i avsnittet *Revisorns ansvar*. Vi är oberoende i förhållande till moderbolaget och koncernen enligt god revisionssed i Sverige och har i övrigt fullgjort vårt yrkesetiska ansvar enligt dessa krav.

Vi anser att de revisionsbevis vi har inhämtat är tillräckliga och ändamålsenliga som grund för våra uttalanden.

### Styrelsens och verkställande direktörens ansvar

Det är styrelsen som har ansvaret för förslaget till dispositioner beträffande bolagets vinst eller förlust. Vid förslag till utdelning innefattar detta bland annat en bedömning av om utdelningen är försvarlig med hänsyn till de krav som bolagets och koncernens verksamhetsart, omfattning och risker

ställer på storleken av moderbolagets och koncernens egna kapital, konsolideringsbehov, likviditet och ställning i övrigt.

Styrelsen ansvarar för bolagets organisation och förvaltningen av bolagets angelägenheter. Detta innefattar bland annat att fortlöpande bedöma bolagets och koncernens ekonomiska situation och att tillse att bolagets organisation är utformad så att bokföringen, medelsförvaltningen och bolagets ekonomiska angelägenheter i övrigt kontrolleras på ett betryggande sätt. Den verkställande direktören ska sköta den löpande förvaltningen enligt styrelsens riktlinjer och anvisningar och bland annat vidta de åtgärder som är nödvändiga för att bolagets bokföring ska fullgöras i överensstämmelse med lag och för att medelsförvaltningen ska skötas på ett betryggande sätt.

### Revisorns ansvar

Vårt mål beträffande revisionen av förvaltningen, och därmed vårt uttalande om ansvarsfrihet, är att inhämta revisionsbevis för att med en rimlig grad av säkerhet kunna bedöma om någon styrelseledamot eller verkställande direktören i något väsentligt avseende:

- företagit någon åtgärd eller gjort sig skyldig till någon försummelse som kan föranleda ersättningsskyldighet mot bolaget, eller
- på något annat sätt handlat i strid med aktiebolagslagen, årsredovisningslagen eller bolagsordningen.

Vårt mål beträffande revisionen av förslaget till dispositioner av bolagets vinst eller förlust, och därmed vårt uttalande om detta, är att med rimlig grad av säkerhet bedöma om förslaget är förenligt med aktiebolagslagen.

Rimlig säkerhet är en hög grad av säkerhet, men ingen garanti för att en revision som utförs enligt god revisionssed i Sverige alltid kommer att upptäcka åtgärder eller försummelser som kan föranleda ersättningsskyldighet mot bolaget, eller att ett förslag till dispositioner av bolagets vinst eller förlust inte är förenligt med aktiebolagslagen.

Som en del av en revision enligt god revisionssed i Sverige använder vi professionellt omdöme och har en professionellt skeptisk inställning under hela revisionen. Granskningen av förvaltningen och förslaget till dispositioner av bolagets vinst eller förlust grundar sig främst på revisionen av räkenskaperna. Vilka tillkommande granskningsåtgärder som utförs baseras på vår professionella bedömning med utgångspunkt i risk och väsentlighet. Det innebär att vi fokuserar granskningen på sådana åtgärder, områden och förhållanden som är väsentliga för verksamheten och där avsteg och överträdelse skulle ha särskild betydelse för bolagets situation. Vi går igenom och prövar fattade beslut, beslutsunderlag, vidtagna åtgärder och andra förhållanden som är relevanta för vårt uttalande om ansvarsfrihet. Som underlag för vårt uttalande om styrelsens förslag till dispositioner beträffande bolagets vinst eller förlust har vi granskat styrelsens motiverade yttrande samt ett urval av underlagen för detta för att kunna bedöma om förslaget är förenligt med aktiebolagslagen.

Helsingborg den 27 mars 2026

Forvis Mazars AB

*Rose-Marie Östberg*  
Auktoriserad revisor



**Skåne-möllan AB**  
**Telefon: 0418-50102 Silosgatan 5, 268 75 Tågarp**  
**kvorn@skane-mollan.se [www.skane-mollan.se](http://www.skane-mollan.se)**

