



FRONT VENTURES



HALVÅRSRAPPORT  
1 JANUARI - 30 JUNI 2023

# DET HÄR ÄR FRONT VENTURES

Front Ventures är ett noterat investmentbolag fokuserat mot fintechsektorn. Investeringar sker i noterade och onoterade mindre företag med en tydlig nisch. Gemensamt för de bolag Front Ventures väljer att investera i är att det ska finnas en tydlig potential för kraftigt tillväxt inom en treårsperiod i kombination med en tydlig exitstrategi.

Per den 30 juni 2023 var Vopy, Intergiro International och Powrs innehaven i Front Ventures portfölj. Front Ventures B-aktie är noterad på Nordic Growth market SME sedan den 19 maj 2016. Huvudkontoret ligger i Stockholm.

## **Ett investmentbolag helt fokuserat mot fintechsektorn**

Front Ventures investeringar sker främst i mindre noterade och onoterade nordiska bolag och med utgångspunkt samt en övertygelse av att fintech kommer att revolutionera den finansiella sektorn. Samtliga bolag som Front Ventures väljer att investera i har en tydlig nisch och en tydlig möjlighet att bli marknadsledande inom denna. Norden är dessutom en ledande region vad gäller innovationskraft för att ta fram nya lösningar som i grunden förändrar den finansiella sektorn.

## **Front Ventures investeringsfilosofi**

Front Ventures investeringshorisont sträcker sig normalt från ett till cirka tre år. Bolaget är alltså en del i att hjälpa portföljbolagen att skapa tillväxt under en mer begränsad period för att sedan sälja dem till andra ägare alternativt notera bolaget på en lämplig handelsplats.

Målsättningen är tydlig – att verka för att utveckla portföljbolagen genom åtgärder som främjar tillväxten och ökar effektiviteten, såväl strategiskt som operativt, strukturellt och finansiellt under tiden Front Ventures är ägare. Den avkastning som avyttringar ger ska återinvesteras i nya bolag som i sin tur kan skapa fortsatt avkastning åt Front Ventures aktieägare.

Grunden för Front Ventures investeringar är analys av framförallt onoterade bolag. Investeringar sker normalt sett i bolag som både har en potential för en tydlig värdeökning inom tre år och där denna värdeökning kan realiseras. Då fokus uteslutande ligger på investeringar i bolag verksamma inom fintechsektorn, innebär det att Front Ventures skapar en naturlig plattform för portföljbolagen att utbyta erfarenheter och ta del av varandras kunskap och därigenom utvecklas snabbare. Detta kan ske trots att varje innehav har en unik företagskultur och ett eget strategiarbete.

## **Aktivt ägarskap**

Ett sätt att hantera risker i portföljbolagen är att Front Ventures tar en aktiv ägarroll. Aktivt ägande är viktigt på alla marknader och i alla bolag, men särskilt i unga bolag i en relativt ny sektor som fintech. Front Ventures stöttar inte bara sina bolag med kapital utan framför allt i strategiarbete men även också i operationella frågor. Front Ventures roll som ägare bygger på ett aktivt engagemang i nära samarbete med andra delägare, entreprenörer och företagsledning.

**Front Ventures är ett noterat investmentbolag med aktiva ägarintressen i noterade och onoterade mindre bolag verksamma inom fintechsektorn.**

# HALVÅRSPERIODEN, 1 JANUARI–30 JUNI 2023

Under första halvåret 2023 har Front Ventures genomfört en kvittningsemission för att reglera leverantörs- och lånefordringar.

## Halvårsperioden, 1 januari–30 juni 2023

- Nettoomsättningen uppgick under delårsperioden till 2 Mkr (0,2).
- Resultat efter finansiella poster för första halvåret uppgick till -5,6 Mkr (1,7).
- Resultat per aktie för årets första sex månader uppgick till -0,14 kr (0,03).
- Front Ventures genomför kvittningsemission - reglerar fordringar om 5 MSEK i syfte att reglera leverantörs- och lånefordringar.
- Front Venture initierar leverans av units i Vopy AB (publ) till bolagets aktieägare i enlighet med de erbjudande som riktades till aktieägare.
- På årsstämman 27 april beslutades att, för tiden intill slutet av nästa årsstämma, dels välja Tommy Ekholm, Johan Lund (omval) och Fredrik Almquist (nyval) som ordinarie styrelseledamöter, dels välja Allians Revision & Redovisning AB som revisor (revisionsbolag) med Sofia Gunnarsson som huvudansvarig revisor (omval).

**3<sup>st</sup>**

Antal portföljbolag  
per 30 juni 2023

**29,5 Mkr**

Front Ventures börsvärde  
per 30 juni 2023

**1,38 kr**

Eget kapital per aktie  
per 30 juni 2023

## Finansiell kalender

Front Ventures avger halv- och helårsrapporter. Samtliga rapporter kan laddas ner på [www.frontventures.se](http://www.frontventures.se) alternativt [www.ngm.se](http://www.ngm.se)

Bokslutskommuniké 2023 **23 februari 2024**

Offentliggörande av årsredovisning **12 april 2024**

Årsstämma **3 maj 2024**

## Offentliggörande

Denna information är sådan som Front Ventures AB (publ) är skyldigt att offentliggöra enligt EU:s marknadsmissbruksförordning. Informationen lämnades, genom nedanstående persons försorg, för offentliggörande torsdag den 11 aug 2023 08.30, kl. 08:30.

## Kontakt

JOHAN LUND,  
VD FRONT VENTURES

**Telefon:**  
+46 (0)70 556 53 54

**E-post:**  
[johan.lund@frontventures.se](mailto:johan.lund@frontventures.se)

VD HAR ORDET

# SPÄNNANDE TIDER FRAMÖVER

Första halvåret 2023 har varit Vopys halvår. I december -22 klev jag in som styrelseordförande i vårt portföljbolag Vopy och vi har inte legat på latsidan utan jobbat dag som natt för att bygga detta spännande bolag starkt.

## **Vopy – full fart framåt**

Under de senaste 6 månaderna har Vopy förvärvat en del i det norska AI-bolaget Niuton som tillsammans med Vopy ska utveckla en banbrytande plattform för AI-drivna fonder. Vopy har dessutom förvärvat Direct2Internet, ett bolag som innehar tillstånd från Finansinspektionen att hantera betaltransaktioner, något som ritas om Vopys spelplan totalt och sätter bolaget i förarsätet på ett helt nytt sätt. Bolaget har flera spännande kunddialoger igång och med egna finansiella tillstånd har marknaden utvidgats och möjligheterna är nu ännu större.

## **Powrs – lanserat i Sverige**


Powrs lanserade under sommaren sin betaltjänst i Sverige och i samband med det tog bolaget även in nytt kapital. Powrs erbjuder en tjänst (en app) där bolaget agerar mellanhand i köpsituationer där köpare och säljare inte känner varandra. Via tjänsten betalar köparen in pengar, som sedan hålls tills köparen har fått varan och båda parter är nöjda. Appen heter Vaultor och kan laddas ner både via Android och IOS. Powrs resa har bara börjat och de har en mycket spännande framtid framför sig.

## **Intergiro - sammanlaget med Incharge och nytt partnerskap med Retreeb**

Vårt största innehav Intergiro, fortsätter att ta marknadsandelar och bygga sitt erbjudande. De följer upp sitt succéåret 2022, med att inleda ett partnerskap med schweiziska Retreeb, en betalningslösning som fokuserar på företagens sociala ansvar (CSR) och att ge konsumenter möjlighet att stödja sociala ändamål. Intergiro har även gått samman med finanstjänstleverantören, Incharge, för att lansera en ny bank-app utformad för att göra finansiella tjänster enklare och mer tillgängliga för studenter i Europa.

## **Fortsatt fokus framåt**

Under resten av året kommer vi som alltid att fortsätta att jobba nära våra bolag och som alltid ha fokus på att skapa värde för våra aktieägare. I och med att det ekonomiska läget i världen har ändrats låter vi alla våra investeringar få lite mer tid än vad vi brukar ge, men vi har stark tro på alla våra innehav och vårt fokus är som alltid att skapa hög avkastning i slutändan. Jag vill som alltid tacka våra aktieägare för förtroendet och hoppas ni alla vill fortsätta vara en del av vår och våra portföljbolags spännande tid framöver.



Johan Lund, VD


**”Vi har stark tro på alla våra innehav och vårt fokus är som alltid att skapa hög avkastning i slutändan”**



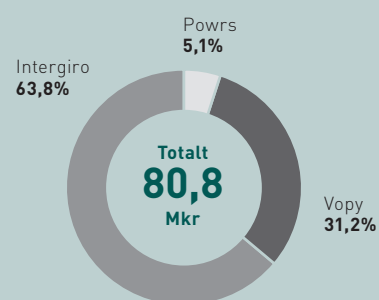
# PORTFÖLJBOLAG

Front Ventures är ett börsnoterat investmentbolag med aktiva ägarintressen i onoterade mindre företag verksamma inom fintechsektorn. Gemensamt för de bolag Front Ventures väljer att investera i är att det ska finnas en tydlig potential för kraftig tillväxt inom en treårsperiod i kombination med en tydlig exitstrategi. Front Ventures investeringsportfölj bestod per 30 juni 2023 av tre bolag.

## Portföljbolag per 30 juni 2023

Bolag	Verksamhet	Land	Förvärv	Antal aktier	Investering (kr)
 intergiro	Neobank	Sverige	2017	8 099 352	51 512 720
 vopy	Neobank	Sverige	2019	26 664 604*	25 188 928
 Powrs	Betallösning	Sverige	2022	13 080 970 **	4 100 000
<b>Totalt</b>					<b>80 801 648</b>

## Investeringsportfölj 30 juni 2023



\* Utöver aktieinnehavet äger Front Ventures ytterligare 880 000 teckningsoptioner i Vopy.

\*\* I årsredovisningen 2022 redovisades fel antal aktier.

Tabellen ovan ger en översiktlig bild av Front Ventures portföljbolag per den 30 juni 2023. Notera att samtliga innehav värderas till anskaffningsvärde i den finansiella redovisningen.

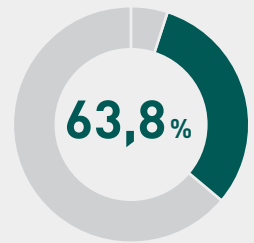


Intergiro är ett svenskt fintechbolag med tillstånd från Finansinspektionen att ge ut elektroniska pengar och tillhandahålla betaltjänster inom hela EU. Intergiro erbjuder företagskunder ett digitalt alternativ till traditionella banker inom transaktioner, kortutgivning och kortinlösen. Fokus ligger mot att erbjuda tjänster för mindre och medelstora bolag.

Intergiros målsättning är att erbjuda ett fullservicealternativ till traditionella banker genom att från en enda plattform erbjuda de finansiella tjänster som små till medelstora företag efterfrågar. Dessa tjänster inkluderar allt från traditionella banktjänster och betal- och korttjänster till integrerade bokföringstjänster. Bolaget strävar även efter att på sikt erbjuda kreditprodukter. Intergiro är fullvärdiga medlemmar (Principal Members) hos VISA och MasterCard som kortutgivare och inlösare av betaltransaktioner. Intergiros egenutvecklade betaltjänsteplattform är anpassad för

direkttjänster till små och medelstora bolag men bolaget erbjuder även så kallade Banking-as-a-service (BaaS) genom vilka Intergiro tillhandahåller och utvecklar API-baserade tjänster inom transaktioner, kortutgivning och kortinlösen enligt en white label-modell till både oreglerade motparter och andra finansiella institutioner.

Intergiros operativa bas är Stockholm medan plattformsutveckling till största delen sker vid bolagets utvecklingscenter i Belarus.



Andel av investeringsportfölj

# 2017

Investeringsår


# 51,5 Mkr

Total investering

# 8 099 352

Aktieinnehav  
30 juni 2023, st

Intergiro erbjuder företag över hela Europa ett digitalt alternativ till traditionella banker.



Läs mer på | [intergiro.com](https://intergiro.com)

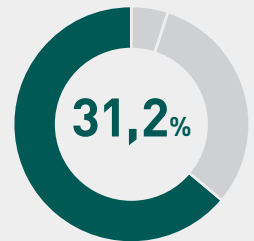


Vopy är ett svenskt fintechbolag som grundades 2017 med visionen att bli en världsledande aktör inom så kallade embedded-finance lösningar. Idag erbjuder Vopy en molnbaserad infrastruktur för att integrera finansiella tjänster i sina kunders affärsmodeller. Vopys B2B2C-lösningar ger företag möjlighet att erbjuda sina användare finansiella tjänster, som bl.a digitala plånböcker, realtidsbetalningar, krediter och betalkort – under kundens egna varumärke.

Vopys tjänster innebär att företag med stora kundbaser kan komplettera sin affärsmodell genom att integrera finansiella tjänster i sitt kunderbjudande. På så sätt kan företag utan större investeringar hantera transaktioner på egen hand och öka kundlojalitet, konkurrenskraft samt lönsamhet per användare.

Tack vare patenterad teknik kan Vopy ersätta delar av det manuella clearingsystem som många av de traditionella bankernas plattformar bygger på idag, vilket innebär en möjlighet att hantera en stor mängd komplexa transaktioner både snabbare, säkrare och till lägre kostnad.

Vopys marknadsledande erbjudande baserar sig på mer än tio års forskning samt centrala patent och riktar sig främst till globala företag och organisationer med starka varumärken och stora kundbaser. Vopy har sitt huvudkontor i Stockholm. Företagets har även ett dotterbolag i Norge samt närvaro i Kanada, Pakistan och Indien.



Andel av investeringsportfölj

**2019**  
Investeringsår

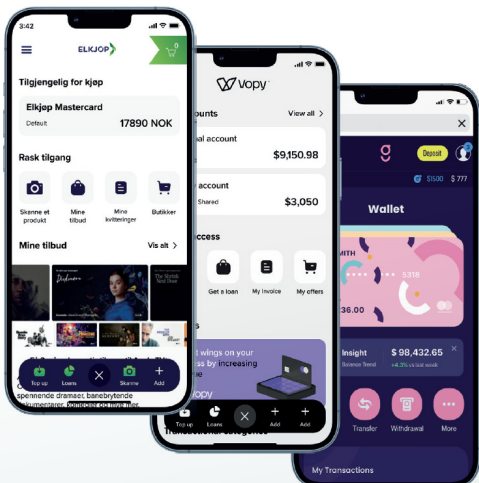
**25,2 Mkr**

Total investering

**26 664 604**

Aktieinnehav  
30 juni 2023, st\*

\* Utöver aktieinnehavet äger Front Ventures ytterligare 880 000 teckningsoptioner i Vopy.



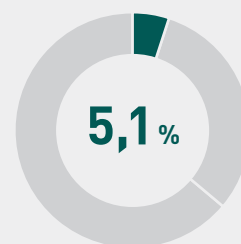
Vopy erbjuder så kallade embedded-finance lösningar genom en molnbaserad infrastruktur.

Läs mer på [vopy.com](https://vopy.com)

# Powrs

Powrs är ett svenskt tillväxtbolag inom betalningslösningar baserad på SaaS modellen. Bolaget utvecklar och säljer betallosningar som bygger på principen "escrowing", där en betrodd tredje part säkert förvarar betalningen fram tills alla överenskomna villkor är uppfyllda.

Powrs tjänst heter Vaultor Checkout och är en form av betalskydd för e-handlare och konsumenter som löser det så kallade "köp-sälj-dilemmat" där köparen inte vill betala förrän varan är levererad och säljaren inte vill leverera förrän betalning är bekräftad. En problematik som ofta uppstår i internationella transaktioner. Powrs huvudkontor ligger i Stockholm.



Andel av  
investeringsportfölj

**2022**  
Investeringsår

**4,1Mkr**  
Total investering

**13 080 970**  
Aktieinnehav per  
30 juni 2023, st





# FINANSIELL ÖVERSIKT

---

## **Nettoomsättning och resultat, 1 januari – 30 juni 2023**

Nettoomsättningen under delårsperioden uppgick till 2 Mkr (0,2). Rörelseresultatet uppgick till -3,4 Mkr (-3,7). Periodens resultat för första halvåret uppgick till -5,7 Mkr (1,3). Resultat per aktie blev -0,14 kronor (0,03).

## **Kassaflöde, finansiell ställning och skuldsättning**

Kassaflödet från den löpande verksamheten under delårsperioden uppgick till 0,7 Mkr (-4,9) medan kassaflödet efter investeringar var 0,7 Mkr (-0,1). Per den 30 juni 2023 uppgick eget kapital till 55 Mkr (71,6). Bolagets soliditet uppgick vid halvårsskiftet till 62 % (79,8). Vid delårsperiodens utgång var bolagets likvida medel 0,7 Mkr (0,1) och bolaget hade inga utnyttjade krediter.

## **Investeringar och avskrivningar**

Investeringar under perioden uppgick till 0 Mkr (4,1). Avskrivningar på anläggningstillgångar uppgick till 0,0 Mkr (0,0).

## **Medarbetare**

Per den 30 juni 2023 hade Front Ventures två anställda, varav en kvinna och en man. Utöver detta anlitar bolaget löpande konsulter.

# ÖVRIG INFORMATION

## 1 januari – 30 juni 2023

Nettoomsättningen under delårsperioden uppgick till 2 Mkr (0,2). Rörelseresultatet uppgick till – 3,4 Mkr (-3,7). Periodens resultat för första halvåret uppgick till -5,7 Mkr (1,3). Resultat per aktie blev -0,14 kronor (0,03).

## Kassaflöde, finansiell ställning och skuldsättning

Kassaflödet från den löpande verksamheten under delårsperioden uppgick till 0,7 Mkr (-4,9) medan kassaflödet efter investeringar var 0,7 Mkr (-0,1). Per den 30 juni 2023 uppgick eget kapital till 55 Mkr (71,6). Bolagets soliditet uppgick vid halvårsskiftet till 62 % (79,8). Vid delårsperiodens utgång var bolagets likvida medel 0,7 Mkr (0,1) och bolaget hade inga utnyttjade krediter.

## Investeringar och avskrivningar

Investeringar under perioden uppgick till 0 Mkr (4,1). Avskrivningar på anläggningstillgångar uppgick till 0,0 Mkr (0,0).

## Skatt

Bolaget har under delårsperioden betalat skatt om 0 (0,3) Mkr.

## Aktien

Front Ventures B-aktie är sedan 2016 noterad på Nordic Growth Market Nordic SME. Högsta betalkurs under perioden 1 januari till 30 juni var 1,05 den 9 januari och lägsta kurs var 0,52 den 28 juni.

Front Ventures aktiekapital uppgick den 30 juni 2023 till 2 259 320 kr (1 996 000). Aktiekapitalet är fördelat på 45 186 191 aktier. Det finns två aktieslag – serie A samt serie B – och varje aktie medför lika rätt till andel i bolagets tillgångar och resultat. Av totalt utestående aktier består 2 000 000 aktier av serie A samt 43 186 191 aktier av serie B. Aktier av serie A berättigar till 10 röster och aktier av serie B berättigar till en röst på bolagsstämman.

## Tvister

Front Ventures har för närvarande en pågående tvist avseende en fordran om 4,5 MSEK. Efter periodens slut vann Front Ventures tvisten i skiljedomstol, där motparten dömdes att ersätta Front Ventures enligt överlåtel-seavtalet med 4 088 415,52 kr jämte ränta på beloppet enligt §6 räntelagen från och med den 4 februari 2022 till dess att full betalning sker. Motparten skall även betala för Front Ventures ombudskostnader plus ränta. Ut-fallet i tvisten ej haft någon resultatpåverkan på rapporten 23-06-30. Ingen inbetalning har skett per 2023-08-11.

## Transaktioner med närstående

Under delårsperioden har inga transaktioner ägt rum mellan koncernen och närstående som inte har skett på marknadsmässiga villkor.

## Risker relaterade till Rysslands invasion av Ukraina

Kriget i Ukraina har höjt osäkerheten kring det globala geopolitiska läget, vilket sannolikt också kommer att påverka världskonjunkturen och därmed även vår verksamhet och våra innehav. Det är i dagsläget inte möjligt att förutse varaktigheten eller omfattningen av dessa effekter på världskonjunkturen och vår verksamhet

## Redovisningsprinciper

Delårsrapporten har upprättats i enlighet med Årsredovisningslagens krav och Bokföringsnämndens kompletterande normgivning BFAR 2012:1, frivillig delårsrapportering och följer NGM Nordic SMEs noteringskrav. Bolaget följer årsredovisningslagen och BFN:s kompletterande regelverk BFAR 2012:1 Årsredovisning och Koncernredovisning (K3). Bolagets redovisningsprinciper är oförändrade jämfört med senaste räkenskapsåret och finns beskrivna i senaste avgivna i årsredovisningen för räkenskapsåret 2021.

## Riskfaktorer

Bolaget utsätts för ett antal finansiella risker genom den verksamhet som bedrivs. Nedan beskrivs de mest väsentliga riskerna kortfattat.

### Prisrisk

Med prisrisk på värdepapper avses risken att värdet på aktier och tillgångar kan förändras.

### Kreditrisk

Kreditrisk är risken för att Front Ventures motparter i affärer inte kommer att fullgöra sina betalningar och eventuellt erhållna säkerheter inte täcker fordringsbeloppet och därigenom förorsakar Front Ventures en finansiell förlust.

## Granskning

Denna rapport har ej varit föremål för översiktlig granskning av bolagets revisor.

Verkställande direktören försäkrar att delårsrapporten ger en rättvisande översikt av moderbolagets verksamhet, ställning och resultat samt beskriver väsentliga risker och osäkerhetsfaktorer som moderbolaget står inför.

Stockholm, den 11 augusti 2023

Johan Lund  
Verkställande direktör  
Front Ventures AB (publ)

# RESULTATRÄKNING

(Tkr)	6 MÅNADER			12 MÅNADER		
	Jan-juni 2023	Jan-jun 2022	Jan-jun 2021	Jan-dec 2022	Jan-dec 2021	Jan-dec 2020
<b>Rörelsens intäkter</b>						
Nettoomsättning	2 000	172	364	169	1 464	4 898
Aktiverat arbete för egen räkning	-	-	-	-	-	631
Övriga rörelseintäkter	-	-	-	-	-	-
<b>Summa Rörelsens intäkter</b>	<b>2 000</b>	<b>172</b>	<b>364</b>	<b>169</b>	<b>1 464</b>	<b>5 529</b>
<b>Rörelsens kostnader</b>						
Handelsvaror	-	-	-	-	-	-
Övriga externa kostnader	-3 904	-2 142	-3 438	-5 184	-8 454	-8 942
Personalkostnader	-1 466	-1 680	-1 416	-3 057	-3 220	-3 343
Avskrivningar av materiella och immateriella tillgångar	-6	-6	-6	-12	-12	-12
Övriga rörelsekostnader	-	-	-14	-	-14	-39
<b>Summa Rörelsens kostnader</b>	<b>-5 376</b>	<b>-3 828</b>	<b>-4 874</b>	<b>-8 253</b>	<b>-11 700</b>	<b>-12 336</b>
<b>RÖRELSERESULTAT</b>	<b>-3 376</b>	<b>-3 656</b>	<b>-4 510</b>	<b>-8 084</b>	<b>-10 236</b>	<b>-6 807</b>
<b>Resultat från finansiella poster</b>						
Ränteintäkter och liknande resultatposter	11	228	413	461	2 026	1 382
Räntekostnader och liknande resultatposter	-2 299	-681	-2 781	-7 739	-6 939	-3 018
Resultat från finansiella investeringar	-	5 794	2 115	5 794	17 043	10 323
<b>Resultat efter finansiella poster</b>	<b>-5 664</b>	<b>1 686</b>	<b>-4 763</b>	<b>-9 568</b>	<b>1 894</b>	<b>1 880</b>
Extraordinära inkomster	-	-	-	-	-	-
Skatt på periodens resultat	-	-347	-	-	-871	-
Uppskjuten skatt	-	-	-	-	-	-
<b>PERIODENS RESULTAT</b>	<b>-5 664</b>	<b>1 339</b>	<b>-4 763</b>	<b>-9 568</b>	<b>1 023</b>	<b>1 880</b>

# BALANSRÄKNING

(Tkr)	30 jun 2023	30 jun 2022	30 jun 2021	30 jun 2020
<b>TILLGÅNGAR</b>				
<b>Anläggningstillgångar</b>				
Immateriella anläggningstillgångar				
Balanserade utgifter	-	-	2 747	2 116
<b>Summa immateriella anläggningstillgångar</b>	<b>-</b>	<b>-</b>	<b>2 747</b>	<b>2 116</b>
<b>Materiella anläggningstillgångar</b>				
Inventarier, verktyg och installationer	206	218	231	54
<b>Summa materiella anläggningstillgångar</b>	<b>206</b>	<b>218</b>	<b>231</b>	<b>54</b>
<b>Finansiella anläggningstillgångar</b>				
Finansiella tillgångar	80 802	79 999	127 956	68 910
<b>Summa finansiella anläggningstillgångar</b>	<b>80 802</b>	<b>79 999</b>	<b>127 956</b>	<b>68 910</b>
<b>Summa anläggningstillgångar</b>	<b>81 008</b>	<b>80 217</b>	<b>130 934</b>	<b>71 080</b>
<b>Omsättningstillgångar</b>				
Varulager mm				
Pågande arbete för annans räkning	-	-	-	272
<b>Summa varulager</b>	<b>-</b>	<b>-</b>	<b>-</b>	<b>272</b>
<b>Kortfristiga fordringar</b>				
Kundfordringar	2 500	215	-	5 213
Fordringar hos koncern- intresseföretag	-	-	-	-
Skattefordran	-	-	-	-
Övriga fordringar	3 415	8 278	11 423	7 276
Förutbetalda kostnader och upplupna intäkter	991	1 014	1 164	571
<b>Summa kortfristiga fordringar</b>	<b>6 907</b>	<b>9 508</b>	<b>12 587</b>	<b>13 060</b>
Kassa, bank	772	51	119	1 494
<b>Summa omsättningstillgångar</b>	<b>7 679</b>	<b>9 559</b>	<b>12 706</b>	<b>14 826</b>
<b>SUMMA TILLGÅNGAR</b>	<b>88 686</b>	<b>89 776</b>	<b>143 640</b>	<b>85 906</b>
<b>EGET KAPITAL, AVSÄTTNINGAR OCH SKULDER</b>				
<b>Eget kapital</b>				
Eget kapital	55 045	71 616	64 491	59 356
Minoritetsintressen	-	-	-	-
<b>Summa eget kapital</b>	<b>55 045</b>	<b>71 616</b>	<b>64 491</b>	<b>59 356</b>
Uppskjuten skatteskuld	-	-	-	-
<b>Långfristiga skulder</b>				
Övriga skulder	500	500	-	9 454
<b>Summa långfristiga skulder</b>	<b>500</b>	<b>500</b>	<b>-</b>	<b>9 454</b>
<b>Kortfristiga skulder</b>				
Skulder till kreditinstitut	-	-	-	-
Förskott från kunder	-	-	-	-
Leverantörsskulder	3 963	1 706	2 458	1 811
Skulder till koncernföretag	-	-	-	-
Aktuell skatteskuld	-	1 155	9	38
Övriga skulder	28 613	13 817	76 407	14 921
Upplupna kostnader och förutbetalda intäkter	565	982	275	326
<b>Summa kortfristiga skulder</b>	<b>33 141</b>	<b>17 660</b>	<b>79 149</b>	<b>17 096</b>
<b>SUMMA EGET KAPITAL OCH SKULDER</b>	<b>88 686</b>	<b>89 776</b>	<b>143 640</b>	<b>85 906</b>



# FÖRÄNDRING EGET KAPITAL

(Tkr)	Aktiekapital	Ej registrerat aktiekapital	Fond för utveck- lingsutgifter	Överkursfond	Balanserat resultat inkl årets resultat	Totalt
<b>Ingående balans 1 januari 2021</b>						
<b>Belopp vid periodens ingång</b>	<b>1 996</b>	-	<b>2 747</b>	<b>67 341</b>	<b>-2 831</b>	<b>69 253</b>
Nyemission	-	-	-	-	-	-
Pågående nyemission	-	-	-	-	-	-
Fond för utvecklingsutgifter	-	-	-2 747	-	2 747	-
Periodens resultat	-	-	-	-	1 023	1 023
Belopp vid periodens slut	1 996	-	-	67 341	940	70 277
<b>Utgående balans 31 december 2021</b>						
<b>Ingående balans 1 januari 2022</b>						
<b>Belopp vid periodens ingång</b>	<b>1 996</b>	-	-	<b>67 341</b>	<b>940</b>	<b>70 277</b>
Nyemission	-	-	-	-	-	-
Pågående nyemission	-	-	-	-	-	-
Fond för utvecklingsutgifter	-	-	-	-	-	-
Periodens resultat	-	-	-	-	1 339	1 339
Belopp vid periodens utgång	1 996	-	-	67 341	2 279	71 616
<b>Utgående balans 30 juni 2022</b>						
<b>Ingående balans 1 januari 2023</b>						
<b>Belopp vid periodens ingång</b>	<b>1 996</b>	-	-	<b>58 713</b>	<b>-</b>	<b>60 709</b>
Nyemission	-	-	-	-	-	-
Pågående nyemission	-	-	-	-	-	-
Fond för utvecklingsutgifter	-	-	-	-	-	-
Periodens resultat	-	-	-	-	-5 664	3 505
Belopp vid periodens utgång	1 996	-	-	58 713	-5 664	55 045
<b>Utgående balans 30 juni 2023</b>						

# KASSAFLÖDESANALYS

(Tkr)	6 MÅNADER			12 MÅNADER		
	Jan-jun 2023	Jan-jun 2022	Jan-jun 2021	Jan-dec 2022	Jan-dec 2021	Jan-dec 2020
<b>Den löpande verksamheten</b>						
Rörelseresultat	-3 376	-3 656	-4 510	-9 748	-10 236	-6 807
Justering för poster som inte ingår i kassaflödet				-6 248		
- Avskrivningar	6	6	6		12	363
Erlagd skattekostnad	-816	-25	-34	-23	-42	11
Erhållen ränta	11	6 022	413	461	1 560	789
Erlagd ränta och valutakursförändringar	-2 299	-681	-2 781	-1 477	-4 151	-3 019
<b>Kassaflöde från den löpande verksamheten före förändringar av rörelsekapital</b>	<b>-6 474</b>	<b>1 666</b>	<b>-6 906</b>	<b>-17 035</b>	<b>-12 857</b>	<b>-8 663</b>
<b>Kassaflöde från förändringar i rörelseresultat</b>						
Ökning / minskning varulager	-	-	-	-	-	-
Ökning / minskning av fordringar	-	-	-	-	-	-
Ökning (-) / minskning (+) av kortfristiga skulder	-	-	55 753	-4 024	-	15 957
Ökning (-) / minskning (+) av kortfristiga fordringar	-3 361	2 880	-5 138	8 799	-2 150	8 023
Ökning (+) / minskning (-) av leverantörsskulder	594	594	-66	712	594	-66
Ökning (+) / minskning (-) av långfristiga skuld	9 941	-10 054	-	-	672	-
<b>Kassaflöde från den löpande verksamheten</b>	<b>700</b>	<b>-4 914</b>	<b>43 643</b>	<b>-11 548</b>	<b>-13 741</b>	<b>15 251</b>
<b>Investeringsverksamheten</b>						
Investeringar i finansiella anläggningstillgångar	-	-4 050	-52 794	-5 150	-69 717	-43 902
Försäljning av finansiella anläggningstillgångar	-	8 909	3 984	16 663	76 612	25 866
Avyttring av dotterbolag	-	-	-	-	-	-
Investeringar av materiella anläggningstillgångar	-	-	-	-	-	-189
Omklassificeringar av finansiella placeringar	-	-	-	-	-	-
Förändring av immateriella anläggningstillgångar	-	-	-	-	-	-
Investeringar i immateriella tillgångar	-	-	-	-	-	-1 174
<b>Kassaflöde från investeringsverksamheten</b>	<b>0</b>	<b>4 859</b>	<b>-48 810</b>	<b>11 513</b>	<b>6 895</b>	<b>-19 399</b>
<b>Finansieringsverksamheten</b>						
Nyemission	-	-	-	-	-	11 121
Erlagda emissionskostnader	-	-	-	-	-	-
Checkräkningskredit	-	-	-	-	-	-
Ändringar av Kortfristiga finansiella skulder	-	-	-	-	-	-
Upptagning av lån	-	-	-	-	7 381	454
Amortering av skuld	-	-	-	-	-5 714	-3 834
Transaktioner med minoritetsintressen	-	-	-	-	-	-
Utdelning	-	-	-	-	-	-
<b>Kassaflöde från finansieringsverksamheten</b>	<b>0</b>	<b>0</b>	<b>-</b>	<b>0</b>	<b>1 667</b>	<b>7 741</b>
<b>PERIODENS KASSAFLÖDE</b>	<b>700</b>	<b>-55</b>	<b>-5 167</b>	<b>-35</b>	<b>-5 179</b>	<b>3 593</b>
Likvida medel vid periodens början	71	106	5 286	107	5 286	1 693
Likvida medel vid periodens slut	771	51	119	72	107	5 286

# NYCKELTAL

(Tkr)	6 MÅNADER			12 MÅNADER		
	Jan-jun 2023	Jan-jun 2022	Jan-jun 2021	Jan-dec 2022	Jan-dec 2021	Jan-dec 2020
<b>Lönsamhet och räntabilitet</b>						
Omsättningstillväxt (%)	1063%	neg	neg	neg	neg	949%
Rörelsemarginal (%)	neg	neg	neg	neg	neg	neg
Vinstmarginal (%)	neg	neg	neg	neg	69,88%	38,38%
Räntabilitet på eget kapital (%)	neg	1,9%	neg	neg	1,5%	2,7%
<b>Kapitalstruktur</b>						
Eget kapital (Tkr)	55 045	71 616	64 491	60 709	70 277	69 254
Balansomslutning (Tkr)	88 686	89 776	143 640	84 631	97 535	98 480
Sysselsatt kapital (Tkr)	88 686	89 776	143 640	84 131	97 035	88 480
Räntebärande nettoskuld (Tkr)	24 806	-13 116	-22 593	18 066	21 618	9 739
Kapitalomsättningshastighet (ggr)	0,023	0,002	0,003	0,00	0,02	0,05
Soliditet (%)	62,07%	79,77%	44,90%	71,73%	72,05%	70,32%
Skuldsättningsgrad (%)	46%	-31%	-35%	30%	31%	22%
Räntetäckningsgrad (ggr)	-1,46	3,48	-0,71	-0,24	1,27	1,62
<b>Kassaflöde och likviditet</b>						
Kassaflöde före investeringar (Tkr)	700	-4 914	43 643	-4 089	-13 741	15 251
Kassaflöde efter investeringar (Tkr)	700	-55	-5 167	-34	-6 846	-4 148
Likvida medel (Tkr)	771	51	119	72	107	5 286
<b>Medarbetare</b>						
Medelantalet anställda	2	2	2	2	3	3
Omsättning per anställd (Tkr)	1 000	86	182	85	488	1 633
Antalet anställda	2	2	2	2	3	2
<b>Data per aktie</b>						
Antal aktier	39 923 034	39 923 034	39 923 034	39 923 034	39 923 034	37 160 919
Resultat per aktie	-0,14	0,03	-0,12	-0,24	0,03	0,05
Eget kapital per aktie (SEK)	1,38	1,79	1,62	1,52	1,76	1,86

# FLERÅRSÖVERSIKT

<b>[Tkr]</b>	<b>Jan-dec 2022</b>	<b>Jan-dec 2021</b>	<b>Jan-dec 2020</b>	<b>Jan-dec 2019</b>	<b>Jan-dec 2018</b>	<b>Jan-dec 2017</b>
<b>Lönsamhet och räntabilitet</b>						
Omsättning	168	1 464	4 898	467	3 120	2 700
Resultat efter finansiella poster	-9 568	1 894	1 880	2 768	-9 613	6 800
Balansomslutning	84 632	97 535	98 480	72 958	51 528	25 200
Soliditet (%)	71,70%	72,05%	70,32%	77,10%	89,70%	62,00%



# BEGREPP OCH DEFINITIONER

---

## Lönsamhet och räntabilitet

---

<b>Omsättningstillväxt (%)</b>	Förändring av intäkterna i procent av föregående periods intäkter
<b>Rörelsemarginal (%)</b>	Rörelseresultat i procent av omsättningen
<b>Vinstmarginal (%)</b>	Periodens resultat i procent av omsättningen
<b>Räntabilitet på eget kapital (%)</b>	Periodens resultat i procent av genomsnittligt eget kapital

## Kapitalstruktur

---

<b>Balansomslutning (kr)</b>	Summan av tillgångar eller summan av skulder och eget kapital
<b>Sysselsatt kapital (kr)</b>	Balansomslutning minskad med icke räntebärande skulder inklusive latent skatt
<b>Räntebärande nettoskuld (kr)</b>	Nettot av räntebärande avsättningar och skulder minus finansiella tillgångar inklusive likvida medel
<b>Kapitalomsättningshastighet (ggr)</b>	Periodens omsättning dividerat med genomsnittlig balansomslutning
<b>Soliditet (%)</b>	Eget kapital i procent av balansomslutningen
<b>Skuldsättningsgrad (%)</b>	Räntebärande skulder dividerat med eget kapital
<b>Räntetäckningsgrad</b>	Resultat efter finansiella poster plus finansiella kostnader dividerat med finansiella kostnader

## Kassaflöde och likviditet

---

<b>Kassaflöde före investeringar (kr)</b>	Resultat efter finansiella poster plus poster som inte påverkar kassaflöde minus förändring av rörelsekapital
<b>Kassaflöde efter investeringar (kr)</b>	Resultat efter finansiella poster plus poster som inte påverkar kassaflödet minus förändring av rörelsekapital och investeringar

## Medarbetare

---

<b>Medelantalet anställda</b>	Medelantalet anställda under perioden
<b>Antalet anställda</b>	Antalet anställda vid periodens slut

## Data per aktie

---

<b>Antal aktier</b>	Antalet utestående aktier vid periodens slut
<b>Resultat per aktie (kr)</b>	Periodens resultat dividerat med antal aktier
<b>Eget kapital per aktie (kr)</b>	Eget kapital dividerat med antal aktier



FRONT VENTURES