



FRONT VENTURES



ÅRSREDOVISNING 2022

DET HÄR ÄR FRONT VENTURES

Front Ventures är ett noterat investmentbolag fokuserat mot fintechsektorn. Investeringar sker i noterade och onoterade mindre företag med en tydlig nisch. Gemensamt för de bolag Front Ventures väljer att investera i är att det ska finnas en tydlig potential för kraftigt tillväxt inom en treårsperiod i kombination med en tydlig exitstrategi.

Per den 31 december 2022 var Vopy, Intergiro International och Powrs innehaven i Front Ventures portfölj. Front Ventures B-aktie är noterad på Nordic Growth market SME sedan den 19 maj 2016. Huvudkontoret ligger i Stockholm.

Ett investmentbolag helt fokuserat mot fintechsektorn

Front Ventures investeringar sker främst i mindre noterade och onoterade nordiska bolag och med utgångspunkt samt en övertygelse av att fintech kommer att revolutionera den finansiella sektorn. Samtliga bolag som Front Ventures väljer att investera i har en tydlig nisch och en tydlig möjlighet att bli marknadsledande inom denna. Norden är dessutom en ledande region vad gäller innovationskraft för att ta fram nya lösningar som i grunden förändrar den finansiella sektorn.

Front Ventures investeringsfilosofi

Front Ventures investeringshorisont sträcker sig normalt från ett till cirka tre år. Bolaget är alltså en del i att hjälpa portföljbolagen att skapa tillväxt under en mer begränsad period för att sedan sälja dem till andra ägare alternativt notera bolaget på en lämplig handelsplats.

Målsättningen är tydlig – att verka för att utveckla portföljbolagen genom åtgärder som främjar tillväxten och ökar effektiviteten, såväl strategiskt som operativt, strukturellt och finansiellt under tiden Front Ventures är ägare. Den avkastning som avyttringar ger ska återinvesteras i nya bolag som i sin tur kan skapa fortsatt avkastning åt Front Ventures aktieägare.

Grunden för Front Ventures investeringar är analys av framförallt onoterade bolag. Investeringar sker normalt sett i bolag som både har en potential för en tydlig värdeökning inom tre år och där denna värdeökning kan realiseras. Då fokus uteslutande ligger på investeringar i bolag verksamma inom fintechsektorn, innebär det att Front Ventures skapar en naturlig plattform för portföljbolagen att utbyta erfarenheter och ta del av varandras kunskap och därigenom utvecklas snabbare. Detta kan ske trots att varje innehav har en unik företagskultur och ett eget strategiarbete.

Aktivt ägarskap

Ett sätt att hantera risker i portföljbolagen är att Front Ventures tar en aktiv ägarroll. Aktivt ägande är viktigt på alla marknader och i alla bolag, men särskilt i unga bolag i en relativt ny sektor som fintech. Front Ventures stöttar inte bara sina bolag med kapital utan framför allt i strategiarbete men även också i operationella frågor. Front Ventures roll som ägare bygger på ett aktivt engagemang i nära samarbete med andra delägare, entreprenörer och företagsledningar.

Front Ventures är ett noterat investmentbolag med aktiva ägarintressen i noterade och onoterade mindre bolag verksamma inom fintechsektorn.

3st

Antal portföljbolag
31 december 2022

34,7 msek

Front Ventures börsvärde
31 december 2022

1,52 kr

Eget kapital per aktie
31 december 2022

2022 I SAMMANDRAG

Front Ventures, med fokus på investeringar i nordiska bolag verksamma inom fintechsektorn, avslutar 2022 med tre bolag i sin investeringsportfölj – Powrs, Vopy och Intergiro.

Väsentliga händelser under 2022

- Nettoomsättningen uppgick under året till 0,2 Mkr (1,5).
- Resultat efter finansiella poster uppgick till -9,6 Mkr (1,9).
- Resultat per aktie uppgick till -0,24 kr (0,03).
- Front Ventures avyttrade i februari samtliga kvarvarande aktier i Quickbit [QBIT] till ett totalt värde om 17 Mkr, vilket motsvarar ett genomsnittspris om 5,89 kronor per aktie.
- I april investerade Front Ventures 4,1 Mkr i Powrs AB. Front Ventures ägarandel i Powrs efter investeringen, uppgår till 23,5%.
- Årsstämman den 12 maj fattade beslut om omval av Tommy Ekholm, Mikael Wandt och Johan Lund som ordinarie styrelseledamöter samt val av Allians Revision & Redovisning AB till revisor med Sofia Gunnarsson som huvudansvarig revisor.
- Den 9 maj annonserades styrelsens beslut om att återkalla tidigare ändrad inlösenperiod för optionsserien "FRNT T02B" / ISIN: SE0014479390 ("T02B"). Istället emitteras en ny optionsserie, T03B, om 13 106 652 teckningsoptioner till en teckningskurs om 1,56 kr per aktie, med en inlösenperiod mellan 1 och 31 oktober 2022. För T02B är således inlösenperioden åter ursprungliga 1-31 maj 2022.

- Front Ventures meddelade i augusti utfall av vederlagsfri tilldelning av teckningsoption av serie T03B. Totalt tilldelas 10 543 853 T03B enligt inkomna anmälningar.
- Front Ventures meddelade i augusti att teckningsoption av serie T03B tas upp till handel på NGM Nordic SME.
- Front Ventures reglerade den 21 september en låneskuld om 2 MSEK och omförhandlade samtidigt resterande lånedel om 3 MSEK till att löpa ytterligare 1 år.
- Front Ventures VD, Johan Lund, valdes i oktober in som ordinarie ledamot i portföljbolaget Vopy AB.

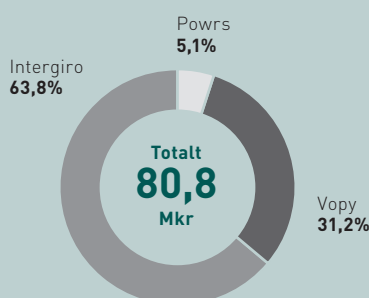
Händelser efter räkenskapsårets utgång

- Den 27 mars meddelar Front Ventures att de genomför en kvittningsemission och reglerar fordringar om 5 MSEK.

Innehåll

| | |
|-----------------------------------|----|
| 2022 i sammandrag | 3 |
| Vd har ordet | 4 |
| Portföljbolag | 5 |
| Intergiro | 6 |
| Vopy | 7 |
| Powrs | 8 |
| Förvaltningsberättelse | 9 |
| Resultaträkning | 11 |
| Balansräkning | 12 |
| Förändring eget kapital | 13 |
| Kassaflödesanalys | 14 |
| Flerårsöversikt | 15 |
| Noter | 16 |
| Revisionsberättelse | 21 |
| Nyckeltal | 23 |
| Begrepp och definitioner | 24 |
| Årsstämma och finansiell kalender | 25 |

Vår investeringsportfölj



ALLT BLIR ROLIGARE TILLSAMMANS

Det är alltid en speciell känsla när man "stänger ett år" och börjar på ett nytt. Vi kan konstatera att 2022 har varit såväl utmanande som fyllt av framgång. Vi har avyttrat ett av våra innehav under året och nyinvesterat i ett annat. Nu ligger ett oskrivet blad framför oss.

Vopy etablerar sig i Indien

Det har nog inte undgått någon att investeringsklimatet under året inte har varit lika gynnsamt som tidigare. Trots detta lyckades vårt portföljbolag Vopy lyckosamt genomföra en nyemission och ta in nytt kapital. I denna emission fick våra befintliga aktieägare än en gång möjligheten att investera direkt i våra portföljbolag och dessutom med extra tilldelning. Att våra aktieägare får vara delaktiga och direktinvestera är en del av vår strategi och något vi är mycket stolta över att vi kan erbjuda. Vopy fortsätter att utvecklas enligt plan och har i början av 2023 signerat ett strategiskt avtal för sin etablering på den indiska marknaden.

Intergiro stänger succéåret 2022

Intergiro är vårt största innehav och det innehav vi haft längst. Vi har tidigare kommunicerat att Intergiro har "gått över tiden" för hur länge vi egentligen avser att äga våra innehav. Intergiros 2022 har varit något av en brytpunkt där de har trotsat strömmen och i motsats mot många andra fintechbolag, inte bara ökat sina intäkter och signat fler nya kunder än någonsin, de vann dessutom det prestigefyllda priset "Europas hetaste fintech startup". Vårt främsta fokus är att skapa aktieägarvärde och vi kommer behålla Intergiro tills vi anser att vi uppfyllt vårt löfte.

Nyinvestering i Powrs

I april investerade vi i ett nytt spännande fintechbolag, Powrs, som utvecklar och säljer betallösningar som bygger på principen "escrowing" dvs en form av betalskydd. Bolaget har redan nu kontrakterat ett antal internationella kunder och en bred lansering av deras tjänst "Vaultor Checkout", påbörjades under tredje kvartalet 2022.

Slutavyttring av innehavet i Quickbit

I början av året slutavyttrade vi våra sista aktier i Quickbit och det kan ses som en av våra bästa investeringar någonsin. Inte bara för den ekonomiska lönsamheten utan också för att arbetet med Quickbit är precis så som vi vill jobba med våra innehav. Stort stöd operativt och strategiskt i början för att hjälpa bolaget att bygga en stabil grund, bistå vid kapitalanskaffningar och därefter lämna över till långsiktiga ägare via en börsintroduktion.

Allt blir roligare tillsammans

Ingen kan blunda för att vår omvärld just nu är turbulent och självklart påverkar det även oss och våra innehav, fokus skiftas från snabb tillväxt till vinst och marginaler. Under året kommer vi fortsätta att arbeta för att utveckla våra bolag. Vi avslutade 2021 med att förtydliga vårt ständiga fokus - att skapa aktieägarvärde. Jag vill avsluta 2022 med samma löfte om att vi fortsatt kommer ha våra aktieägares intresse i första rummet. Jag vill också tacka för förtroendet från er aktieägare och hoppas ni alla vill fortsätta vara en del i vår och våra portföljbolags kommande framgångar.

Allt blir roligare när man gör det tillsammans.






Johan Lund, VD

"Under året kommer vi fortsätta att arbeta för att utveckla våra bolag. Vi avslutade 2021 med att förtydliga vårt ständiga fokus på att skapa aktieägarvärde. Jag vill avsluta 2022 med samma löfte om att vi fortsatt kommer ha våra aktieägares intresse i första rummet."

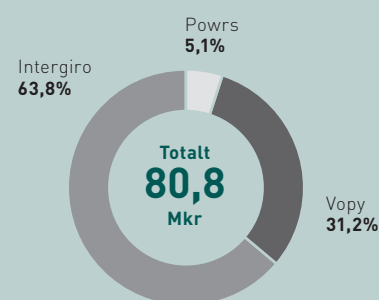
PORTFÖLJBOLAG

Front Ventures är ett börsnoterat investmentbolag med aktiva ägarintressen i onoterade mindre företag verksamma inom fintechsektorn. Gemensamt för de bolag Front Ventures väljer att investera i är att det ska finnas en tydlig potential för kraftig tillväxt inom en treårsperiod i kombination med en tydlig exitstrategi. Front Ventures investeringsportfölj bestod per 31 december 2022 av tre bolag.

Portföljbolag per 31 december 2022

| Bolag | Verksamhet | Land | Förvärv | Antal aktier | Investering (kr) |
|---|--------------|---------|---------|--------------|-------------------|
|  intergiro | Neobank | Sverige | 2017 | 8 099 352 | 51 512 720 |
|  vopy | Neobank | Sverige | 2019 | 26 664 604* | 25 188 928 |
|  Powrs | Betallösning | Sverige | 2022 | 36 966 844 | 4 100 000 |
| Totalt | | | | | 80 801 648 |

Investeringsportfölj 31 december 2022



* Utöver aktieinnehavet äger Front Ventures ytterligare 880 000 teckningsoptioner i Vopy.

Tabellen ovan ger en översiktlig bild av Front Ventures portföljbolag per den 31 december 2022. Notera att samtliga innehav värderas till anskaffningsvärde i den finansiella redovisningen.

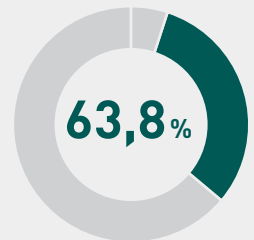


Intergiro är ett svenskt fintechbolag med tillstånd från Finansinspektionen att ge ut elektroniska pengar och tillhandahålla betaltjänster inom hela EU. Intergiro erbjuder företagskunder ett digitalt alternativ till traditionella banker inom transaktioner, kortutgivning och kortinlösen. Fokus ligger mot att erbjuda tjänster för mindre och medelstora bolag.

Intergiros målsättning är att erbjuda ett fullservicealternativ till traditionella banker genom att från en enda plattform erbjuda de finansiella tjänster som små till medelstora företag efterfrågar. Dessa tjänster inkluderar allt från traditionella banktjänster och betal- och korttjänster till integrerade bokföringstjänster. Bolaget strävar även efter att på sikt erbjuda kreditprodukter. Intergiro är fullvärdiga medlemmar (Principal Members) hos VISA och MasterCard som kortutgivare och inlösare av betaltransaktioner. Intergiros egenutvecklade betaltjänsteplattform är anpassad för

direkttjänster till små och medelstora bolag men bolaget erbjuder även så kallade Banking-as-a-service (BaaS) genom vilka Intergiro tillhandahåller och utvecklar API-baserade tjänster inom transaktioner, kortutgivning och kortinlösen enligt en white label-modell till både oreglerade motparter och andra finansiella institutioner.

Intergiros operativa bas är Stockholm medan plattformsutveckling till största delen sker vid bolagets utvecklingscenter i Belarus.



Andel av investeringsportfölj

2017

Investeringsår


51,5 Mkr

Total investering

8 099 352

Aktieinnehav
31 december 2022, st

Intergiro erbjuder företag över hela Europa ett digitalt alternativ till traditionella banker.



Läs mer på | intergiro.com

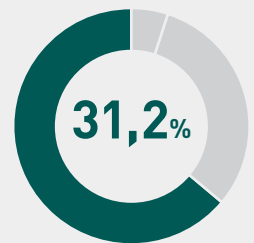


Vopy är ett svenskt fintechbolag som grundades 2017 med visionen att bli en världsledande aktör inom så kallade embedded-finance lösningar. Idag erbjuder Vopy en molnbaserad infrastruktur för att integrera finansiella tjänster i sina kunders affärsmodeller. Vopys B2B2C-lösningar ger företag möjlighet att erbjuda sina användare finansiella tjänster, som bl.a digitala plånböcker, realtidsbetalningar, krediter och betalkort – under kundens egna varumärke.

Vopys tjänster innebär att företag med stora kundbaser kan komplettera sin affärsmodell genom att integrera finansiella tjänster i sitt kunderbjudande. På så sätt kan företag utan större investeringar hantera transaktioner på egen hand och öka kundlojalitet, konkurrenskraft samt lönsamhet per användare.

Tack vare patenterad teknik kan Vopy ersätta delar av det manuella clearingsystem som många av de traditionella bankernas plattformar bygger på idag, vilket innebär en möjlighet att hantera en stor mängd komplexa transaktioner både snabbare, säkrare och till lägre kostnad.

Vopys marknadsledande erbjudande baserar sig på mer än tio års forskning samt centrala patent och riktar sig främst till globala företag och organisationer med starka varumärken och stora kundbaser. Vopy har sitt huvudkontor i Stockholm. Företagets har även ett dotterbolag i Norge samt närvaro i Kanada, Pakistan och Indien.



Andel av investeringsportfölj

2019

Investeringsår

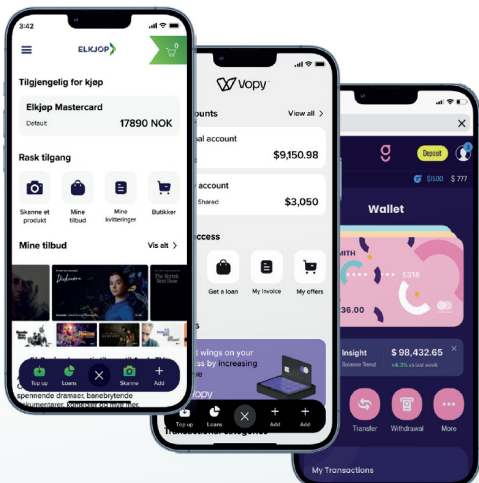
25,2 Mkr

Total investering

26 664 604

Aktieinnehav
31 december 2022, st*

* Utöver aktieinnehavet äger Front Ventures ytterligare 880 000 teckningsoptioner i Vopy.



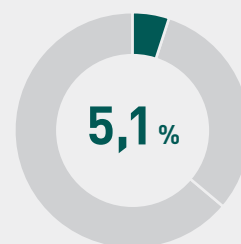
Vopy erbjuder så kallade embedded-finance lösningar genom en molnbaserad infrastruktur.

Läs mer på vopy.com

Powrs

Powrs är ett svenskt tillväxtbolag inom betalningslösningar baserad på SaaS modellen. Bolaget utvecklar och säljer betallosningar som bygger på principen "escrowing", där en betrodd tredje part säkert förvarar betalningen fram tills alla överenskomna villkor är uppfyllda.

Powrs tjänst heter Vaultor Checkout och är en form av betalskydd för e-handlare och konsumenter som löser det så kallade "köp-sälj-dilemmat" där köparen inte vill betala förrän varan är levererad och säljaren inte vill leverera förrän betalning är bekräftad. En problematik som ofta uppstår i internationella transaktioner. Powrs huvudkontor ligger i Stockholm.



Andel av
investeringsportfölj

2022

Investeringsår

4,1Mkr

Total investering

36 966 844

Aktieinnehav per
31 december 2022, st



FÖRVALTNINGSBERÄTTELSE

Styrelsen och verkställande direktören för Front Ventures AB (publ) får härmed avge årsredovisning för räkenskapsåret 1 januari 2022 till 31 december 2022. Bolaget har säte i Stockholm och har organisationsnummer 556935-4946.

Årsredovisningen är upprättad i svenska kronor, SEK. Om inte annat särskilt anges, redovisas alla belopp i tusentals kronor (Tkr). Uppgifter inom parentes avser föregående år.

Styrelsen och verkställande direktören för Front Ventures AB (publ) avger följande årsredovisning för räkenskapsåret 2022.

Information om verksamheten

Front Ventures är ett noterat investmentbolag fokuserat mot fintechsektorn. Investeringar sker i noterade och onoterade mindre bolag med en tydlig nisch. Gemensamt för de bolag Front Ventures väljer att investera i är att det ska finnas en tydlig potential för kraftig tillväxt inom en treårsperiod i kombination med en tydlig exitstrategi.

Front Ventures investeringshorisont sträcker sig normalt från ett till cirka tre år. Bolaget är alltså en del i att hjälpa portföljbolagen att skapa tillväxt under en mer begränsad period för att sedan sälja dem till andra ägare alternativt notera bolaget på en lämplig handelsplats.

Innehaven i Front Ventures portfölj bestod per den 31 december 2022 av Intergiro, Vopy och Powrs.

Ett sätt att hantera risker i portföljbolagen är att Front Ventures tar en aktiv ägarroll. Aktivt ägande är viktigt på alla marknader och i alla bolag, men särskilt i unga bolag i en relativt ny sektor som fintech. Front Ventures stöttar inte bara portföljbolagen med kapital utan framför allt i strategiarbete men även i operationella frågor i nära samarbete med andra delägare, entreprenörer och företagsledning.

Väsentliga händelser under räkenskapsåret

- Nettoomsättningen uppgick under året till 0,2 Mkr (1,5).
- Resultat efter finansiella poster uppgick till -9,6 Mkr (1,9).
- Resultat per aktie uppgick till -0,24 kr (0,03).
- Front Ventures avyttrade i februari samtliga kvarvarande aktier i Quickbit [QBIT] till ett totalt värde om 17 Mkr, vilket motsvarar ett genomsnittspris om 5,89 kronor per aktie.
- I april investerade Front Ventures 4,1 Mkr i Powrs AB. Front Ventures ägarandel i Powrs efter investeringen, uppgår till 23,5%.
- Årsstämman den 12 maj fattade beslut om omval av Tommy Ekholm, Mikael Wandt och Johan Lund som ordinarie styrelseledamöter samt val av Allians Revision & Redovisning AB till revisor med Sofia Gunnarsson som huvudansvarig revisor.
- Den 9 maj annonserades styrelsens beslut om att återkalla tidigare ändrad inlösenperiod för optionsserien "FRNT T02B" / ISIN: SE0014479390 ("T02B"). Istället emitteras en ny optionsserie, T03B, om 13 106 652 teckningsoptioner till en teckningskurs om 1,56 kr per aktie, med en inlösenperiod mellan 1 och 31 oktober 2022. För T02B är således inlösenperioden åter ursprungliga 1-31 maj 2022.
- Front Ventures meddelade i augusti utfall av vederlagsfri tilldelning av teckningsoption av serie T03B. Totalt tilldelas 10 543 853 T03B enligt inkomna anmälningar.
- Front Ventures meddelade i augusti att teckningsoption av serie T03B tas upp till handel på NGM Nordic SME.
- Front Ventures reglerade den 21 september en låneskuld om 2 MSEK och omförhandlade samtidigt resterande lånedel om 3 MSEK till att löpa ytterligare 1 år.
- Front Ventures VD, Johan Lund, valdes i oktober in som ordinarie ledamot i portföljbolaget Vopy AB.

Väsentliga händelser efter räkenskapsårets utgång

- Den 27 mars meddelar Front Ventures att de genomför en kvittningsemission och reglerar fordringar om 5 MSEK.

Nettoomsättning och resultat

Nettoomsättningen uppgick till 0,2 Mkr (1,5). Rörelseresultatet uppgick till -9,7 Mkr (-10,2). Årets resultat uppgick till -9,6 Mkr (1,0), där minskningen främst förklaras av nedskrivningar av tillgångar.

Kassaflöde, finansiell ställning och skuldsättning

Kassaflödet från den löpande verksamheten under räkenskapsåret uppgick till -4,1 Mkr (-13,7) medan kassaflödet efter investeringar uppgick till 0,0 Mkr (-6,8). Per den 31 december 2022 uppgick Front Ventures eget kapital till 60,7 Mkr (70,3). Bolagets soliditet uppgick per den 31 december 2022 till 71,7% (72,1). Vid räkenskapsårets utgång uppgick bolagets likvida medel till 0,3 Mkr (0,1) och bolaget hade inga utnyttjade krediter.

Investeringar och avskrivningar

Investeringar under räkenskapsåret 2022 uppgick till 5,1 Mkr (69,7) och avser i huvudsak Powrs, samtliga andelar i Quickbit har avyttrats. Avskrivningar på anläggningstillgångar uppgick till 0,0 kr (0,0).

Tvister/Nedskrivningar

Front Ventures har för närvarande en pågående tvist avseende en fordran om 4,5 Mkr exklusive upplupen ränta.

Med anledning av den ekonomiska turbulens vi nu lever i har bolaget valt att av försiktighetsskäl skriva ner tillgångar om 6,3 Mkr i balansräkningen, vilket påverkar resultatet negativt

Skatt

Bolaget har under räkenskapsåret betalat skatt om 0,0 Mkr (0,9).

Medarbetare

Per den 31 december 2022 hade Front Ventures två anställda, varav en kvinna och en man. Utöver detta anlitar bolaget löpande konsulter.

Aktien

Front Ventures B-aktie är sedan 2016 noterad på Nordic Growth Market Nordic SME. Högsta betalkurs under räkenskapsåret var 2,15 kr den 4 januari och lägsta kurs var 0,55 kr den 27 juli. Front Ventures aktiekapital uppgick per den 31 december 2022 till 1 996 152 kr (1 996 152). Aktiekapitalet är fördelat på 39 923 034 aktier med ett kvotvärde om 0,05 kr per aktie. Det finns två aktieslag – serie A samt serie B – och varje aktie medför lika rätt till andel i bolagets tillgångar och resultat. Av totalt utestående aktier består 2 000 000 aktier av serie A samt 37 923 034 aktier av serie B. Aktier av serie A berättigar till 10 röster och aktier av serie B berättigar till en röst på bolagsstämman.

Väsentliga nyckeltal

För utveckling av väsentliga nyckeltal, se tabell "Nyckeltal" på sidan 23. Definitioner av vissa valda nyckeltal återfinns på sidan 24.

Väsentliga risker och osäkerhetsfaktorer

Front Ventures är i sin verksamhet exponerat mot vissa risker som kan påverka resultatet i en mindre eller större omfattning. Nedan beskrivs de risker och osäkerhetsfaktorer som bedöms ha betydelse för Front Ventures framtida utveckling. Riskerna är ej rangordnade och listan skall inte betraktas som fullständig. Ytterligare risker och osäkerhetsfaktorer som Bolaget ännu inte identifierat kan också komma att utvecklas till faktorer som kan påverka Bolagets verksamhet och framtida utveckling.

Prisrisk

Med prisrisk på värdepapper avses risken att värdet på aktier och tillgångar kan förändras.

Ränterisk

Front Ventures kan påverkas av ränterisk genom att räntenivån på skulder förändras med marknadsränteutvecklingen. Ränterisk föreligger även på skulder med fast ränta, men med betydligt högre rörlighet då räntan ändras när lånen förfaller och skall förlängas med nya villkor. Någon säkring för ränterisk sker för närvarande inte.

Kreditrisk

Kreditrisk är risken för att Front Ventures motparter i affärer inte kommer att fullgöra sina betalningar och eventuellt erhållna säkerheter inte täcker fordringsbeloppet och därigenom förorsakar Front Ventures en finansiell förlust.

Risker relaterade till Rysslands invasion av Ukraina

Front Ventures risker har ökat som en följd av ökad ekonomisk osäkerhet, till exempel i form av en utdragen lågkonjunktur med lägre global tillväxt som följd. Denna ökade osäkerhet beror i stora delar av Rysslands krig mot Ukraina som skapat ett högt inflationstryck och därmed ett högre ränteläge.

Flerårsöversikt

Utveckling för Front Ventures över perioden 2018–2022 återfinns på sida 15, "Flerårsöversikt".

Utdelning

Styrelsen har för avsikt att föreslå bolagsstämman att ingen utdelning skall lämnas för räkenskapsåret 2022.

Förslag till vinstdisposition

Styrelsen föreslår att till förfogande stående vinstmedel (kronor):

| (Kkr) | |
|--|-------------------|
| balanserad vinst | 68 280 777 |
| årets förlust | -9 567 728 |
| | 58 713 049 |
| disponeras så att i ny räkning överföres | 58 713 049 |
| | 58 713 049 |

Företagets resultat och ställning i övrigt framgår av efterföljande resultat- och balansräkning samt kassaflödesanalys med noter.

RESULTATRÄKNING

| (Tkr) | Not | 2022-01-01 -2022-12-31 | 2021-01-01 -2021-12-31 |
|--|------|---------------------------|---------------------------|
| Rörelsens intäkter | | | |
| Nettoomsättning | | 168 | 1 464 |
| | | 168 | 1 464 |
| Rörelsens kostnader | | | |
| Övriga externa kostnader | 2 | -6 847 | -8 454 |
| Personalkostnader | 3, 4 | -3 057 | -3 220 |
| Avskrivningar av materiella anläggningstillgångar | 5 | -12 | -12 |
| Övriga rörelsekostnader | | 0 | -14 |
| | | -9 916 | -11 700 |
| Rörelseresultat | | -9 748 | -10 236 |
| Resultat från finansiella poster | | | |
| Resultat från övriga värdepapper och fordringar som är anläggningstillgångar | 6 | 7 457 | 17 043 |
| Övriga ränteintäkter och liknande resultatposter | 7 | 461 | 2 026 |
| Räntekostnader och liknande resultatposter | 8 | -7 738 | -6 939 |
| | | 180 | 12 130 |
| Resultat efter finansiella poster | | -9 568 | 1 894 |
| Resultat före skatt | | -9 568 | 1 894 |
| Skatt på årets resultat | 9 | 0 | -871 |
| Årets resultat | | -9 568 | 1 023 |

BALANSRÄKNING

| (Tkr) | Not | 2022-12-31 | 2021-12-31 |
|--|--------|---------------|---------------|
| TILLGÅNGAR | | | |
| Anläggningstillgångar | | | |
| <i>Materiella anläggningstillgångar</i> | | | |
| Inventarier, verktyg och installationer | 5 | 212 | 225 |
| | | 212 | 225 |
| <i>Finansiella anläggningstillgångar</i> | | | |
| Andelar i intresseföretag och gemensamt styrda företag | 10, 11 | 4 100 | 0 |
| Andra långfristiga värdepappersinnehav | 12 | 76 702 | 84 561 |
| Andra långfristiga fordringar | 13 | 0 | 297 |
| | | 80 802 | 84 858 |
| Summa anläggningstillgångar | | 81 014 | 85 083 |
| Omsättningstillgångar | | | |
| <i>Kortfristiga fordringar</i> | | | |
| Kundfordringar | | 0 | 1 300 |
| Övriga fordringar | | 2 507 | 10 194 |
| Förutbetalda kostnader och upplupna intäkter | 14 | 1 039 | 851 |
| | | 3 546 | 12 345 |
| <i>Kassa, bank</i> | 15 | 72 | 107 |
| Summa omsättningstillgångar | | 3 618 | 12 452 |
| SUMMA TILLGÅNGAR | | 84 632 | 97 535 |
| EGET KAPITAL, AVSÄTTNINGAR OCH SKULDER | | | |
| Eget kapital | | | |
| <i>Bundet eget kapital</i> | | | |
| Aktiekapital | 16, 17 | 1 996 | 1 996 |
| | | 1 996 | 1 996 |
| <i>Fritt eget kapital</i> | | | |
| Fri överkursfond | | 0 | 67 342 |
| Balanserad vinst eller förlust | | 68 281 | -84 |
| Årets resultat | | -9 568 | 1 023 |
| | | 58 713 | 68 281 |
| Summa eget kapital | | 60 709 | 70 277 |
| Kortfristiga skulder | | | |
| Leverantörsskulder | | 1 928 | 1 216 |
| Aktuella skatteskulder | | 840 | 873 |
| Övriga skulder | | 20 631 | 24 271 |
| Upplupna kostnader och förutbetalda intäkter | 18 | 524 | 898 |
| Summa kortfristiga skulder | | 23 923 | 27 258 |
| SUMMA EGET KAPITAL OCH SKULDER | | 84 632 | 97 535 |

FÖRÄNDRING EGET KAPITAL

| (Tkr) | Aktiekapital | Ej registrerat aktiekapital | Fond för utvecklings- utgifter | Överkursfond | Balanserat resultat inkl årets resultat | Totalt |
|---|--------------|--------------------------------|--------------------------------------|---------------|---|---------------|
| Ingående balans 1 januari 2021 | | | | | | |
| Belopp vid periodens ingång | 1 858 | 138 | 2 747 | 67 341 | -2 830 | 69 254 |
| Nyemission | 138 | -138 | | | | 0 |
| Pågående nyemission | | | | | | 0 |
| Fond för utvecklingsutgifter | | | -2 747 | | 2 747 | 0 |
| Periodens resultat | | | | | 1 023 | 1 023 |
| Belopp vid periodens utgång | 1 996 | 0 | 0 | 67 341 | 940 | 70 277 |
| Utgående balans 31 december 2021 | | | | | | |
| Ingående balans 1 januari 2022 | | | | | | |
| Belopp vid periodens ingång | 1 996 | 0 | 0 | 67 341 | 940 | 70 277 |
| Disposition enl beslut utav årsstämman | | | | -67 341 | 67 341 | |
| Periodens resultat | | | | | -9 568 | -9 568 |
| Belopp vid periodens utgång | 1 996 | 0 | 0 | 0 | 58 713 | 60 709 |
| Utgående balans 31 december 2022 | | | | | | |

KASSAFLÖDESANALYS

| (Tkr) | Not | 2022-01-01 -2022-12-31 | 2021-01-01 -2021-12-31 |
|---|-----|---------------------------|---------------------------|
| Den löpande verksamheten | | | |
| Rörelseresultat | | -9 748 | -10 236 |
| Justeringar för poster som inte ingår i kassaflödet | 21 | -6 248 | 12 |
| Erlagd skattekostnad | | -23 | -42 |
| Erhållen ränta | | 461 | 1 560 |
| Erlagd ränta och valutakursförändringar | | -1 477 | -4 151 |
| Kassaflöde från den löpande verksamheten före förändring av rörelsekapital | | -17 035 | -8 663 |
| Kassaflöde från förändringar i rörelseresultat | | | |
| Ökning(-) minskning (+) av kortfristiga skulder | | -4 024 | 672 |
| Ökning(-) minskning (+) av kortfristiga fordringar | | 8 799 | -2 150 |
| Ökning(-) minskning (+) av leverantörsskulder | | 712 | 594 |
| Ökning(-) minskning (+) av långfristiga skulder | | - | - |
| Kassaflöde från den löpande verksamheten | | -11 548 | -13 741 |
| Investeringsverksamheten | | | |
| Investeringar i finansiella anläggningstillgångar | | -5 150 | -69 717 |
| Försäljning av finansiella anläggningstillgångar | | 16 663 | 76 612 |
| Kassaflöden från investeringsverksamheten | | 11 513 | 6 895 |
| Finansieringsverksamheten | | | |
| Upptagning av lån | | - | 7 381 |
| Amortering av skuld | | - | -5 714 |
| Kassaflöde från finansieringsverksamheten | | - | 1 667 |
| Årets kassaflöde | | -35 | -5 179 |
| LIKVIDA MEDEL VID ÅRETS BÖRJAN | | | |
| Likvida medel vid årets början | 15 | 107 | 5 286 |
| Likvida medel vid årets slut | | 72 | 107 |

FLERÅRSÖVERSIKT

| [Tkr] | 2022 | 2021 | 2020 | 2019 | 2018 |
|------------------|-------------|-------------|-------------|-------------|-------------|
| Omsättning | 168 | 1 464 | 4 898 | 467 | 0 |
| Antal anställda | 3 | 3 | 0 | 0 | 0 |
| Eget kapital | 60 709 | 70 277 | 69 254 | 56 254 | 46 218 |
| Balansomslutning | 84 632 | 97 533 | 98 480 | 72 958 | 50 561 |
| Soliditet (%) | 71,7 | 72,1 | 70,3 | 77,1 | 89,7 |

NOT 1 Redovisnings- och värderingsprinciper

Allmänna upplysningar

Årsredovisningen är upprättad i enlighet med årsredovisningslagen och BFNAR 2012:1 Årsredovisning och koncernredovisning (K3).

Redovisningsprinciperna är oförändrade jämfört med föregående år.

Intäktsredovisning

Intäkter har tagits upp till verkligt värde av vad som erhållits eller kommer att erhållas och redovisas i den omfattning det är sannolikt att de ekonomiska fördelarna kommer att tillgodogöras bolaget och intäkterna kan beräknas på ett tillförlitligt sätt.

Ersättning i form av ränta, royalty eller utdelning redovisas som intäkt när det är sannolikt att företaget kommer att få de ekonomiska fördelar som är förknippade med transaktionen och när inkomsten kan beräknas på ett tillförlitligt sätt.

Ersättning i form av ränta eller utdelning redovisas som intäkt när det är sannolikt att företaget kommer att få de ekonomiska fördelar som är förknippade med transaktionen och när inkomsten kan beräknas på ett tillförlitligt sätt.

Ränta redovisas som intäkt enligt den så kallade effektivräntemetoden. Utdelning redovisas som intäkt när företagets rätt till betalning är säkerställt.

Redovisningsprinciper för enskilda balansposter

Immateriella tillgångar

Företaget redovisar internt upparbetade immateriella anläggningstillgångar enligt aktiveringsmodellen. Det innebär att samtliga utgifter som avser framtagandet av en internt upparbetad immateriell anläggningstillgång aktiveras och skrivs av under tillgångens beräknade nyttjandeperiod, under förutsättningarna att kriterierna i BFNAR 2012:1 är uppfyllda.

Anläggningstillgångar

Immateriella och materiella anläggningstillgångar redovisas till anskaffningsvärde minskat med ackumulerade avskrivningar enligt plan och eventuella nedskrivningar.

Avskrivning sker linjärt över den förväntade nyttjandeperioden med hänsyn till väsentligt restvärde.

Följande avskrivningsprocent tillämpas:

Materiella anläggningstillgångar

Inventarier, verktyg och installationer

20%

Låneutgifter

De låneutgifter som uppkommer då företaget lånar kapital kostnadsförs i resultaträkningen i den period de uppstår.

Finansiella instrument

Finansiella instrument som redovisas i balansräkningen inkluderar långfristiga placeringar, värdepapper, kundfordringar och övriga fordringar, leverantörsskulder och låneskulder. Finansiella instrument värderas utifrån anskaffningsvärdet. Instrumentet redovisas i balansräkningen när bolaget blir part i instrumentets avtalsmässiga villkor. Finansiella tillgångar tas bort från balansräkningen när rätten att erhålla kassaflöden från instrumentet har löpt ut eller överförs och bolaget har överfört i stort sett alla risker och förmå-

ner som är förknippade med äganderätten. Finansiella skulder tas bort från balansräkningen när förpliktelserna har reglerats eller på annat sätt upphört.

Andelar i intresseföretag

Som intresseföretag räknas sådana företag där företaget har ett betydande men inte bestämmande inflytande.

Ett betydande inflytande anses normalt föreligga när företaget äger minst 20 % men inte mer än 50 % av rösterna i ett annat företag

Andra långfristiga värdepappersinnehav

Placeringar i värdepapper som är anskaffade med avsikt att innehas långsiktigt har redovisats till sina anskaffningsvärden. Varje balansdag görs bedömning om eventuellt nedskrivningsbehov.

Kundfordringar/kortfristiga fordringar

Kundfordringar och kortfristiga fordringar redovisas som omsättningstillgångar till det belopp som förväntas bli inbetalt efter avdrag för individuellt bedömda osäkra fordringar.

Låneskulder och leverantörsskulder

Låneskulder och leverantörsskulder redovisas initialt till anskaffningsvärde efter avdrag för transaktionskostnader. Skiljer sig det redovisade beloppet från det belopp som ska återbetalas vid förfallotidpunkten periodiseras mellanskillnaden som räntekostnad över lånets löptid med hjälp av instrumentets effektivränta. Härigenom överensstämmer vid förfallotidpunkten det redovisade beloppet och det belopp som ska återbetalas.

Nedskrivningsprövning av finansiella anläggningstillgångar

Vid varje balansdag bedöms om det finns indikationer på nedskrivningsbehov av någon av de finansiella anläggningstillgångarna. Nedskrivning sker om värdenedgången bedöms vara bestående och prövas individuellt.

Leasingavtal

Företaget redovisar samtliga leasingavtal, såväl finansiella som operationella, som operationella leasingavtal. Operationella leasingavtal redovisas som en kostnad linjärt över leasingperioden.

Inkomstskatter

Aktuell skatt

Aktuell skatt avser inkomstskatt för innevarande räkenskapsår samt den del av tidigare räkenskapsårs inkomstskatt som ännu inte redovisats. Aktuell skatt beräknas utifrån den skattesats som gäller per balansdagen.

Ersättningar till anställda

Ersättningar till anställda avser alla former av ersättningar som företaget lämnar till de anställda. Kortfristiga ersättningar utgörs av bland annat löner, betald semester, betald frånvaro, bonus och ersättning efter avslutad anställning (pension). Kortfristiga ersättningar redovisas som kostnad och en skuld då det finns en legal eller informell förpliktelse att betala ut en ersättning till följd av en tidigare händelse och en tillförlitlig uppskattning av beloppet kan göras.

Ersättningar till anställda efter avslutad anställning

I företaget finns endast avgiftsbestämda pensionsplaner. Som avgiftsbestämda planer klassificeras planer där fastställda avgifter betalas och det inte finns förpliktelser att betala något ytterligare, utöver dessa avgifter.

Utgifter för avgiftsbestämda planer redovisas som en kostnad under den period de anställda utför de tjänster som ligger till grund för förpliktelsen.

Kassaflödesanalys

Kassaflödesanalysen upprättas enligt indirekt metod. Det redovisade kassaflödet omfattar endast transaktioner som medfört in- eller utbetalningar.

Som likvida medel klassificerar företaget, förutom kassamedel, disponibla tillgodohavanden hos banker och andra kreditinstitut samt kortfristiga likvida placeringar som är noterade på en marknadsplats och har en kortare löptid än tre månader från anskaffningstidpunkten. Förändringar i spärrade medel redovisas i investeringsverksamheten.

Nyckeltalsdefinitioner

Antal anställda

Medelantal anställda under räkenskapsåret.

Eget kapital

Företagets nettotillgångar, dvs skillnaden mellan tillgångar och skulder.

Balansomslutning

Företagets samlade tillgångar.

Soliditet (%)

Justerat eget kapital (eget kapital och obeskattade reserver med avdrag för uppskjuten skatt) i procent av balansomslutning.

Uppskattningar och bedömningar

Upprättandet av bokslut och tillämpning av redovisningsprinciper, baseras ofta på ledningens bedömningar, uppskattningar och antaganden som anses vara rimliga vid den tidpunkt då bedömningen görs. Uppskattningar och bedömningar är baserade på historiska erfarenheter och ett antal andra faktorer, som under rådande omständigheter anses vara rimliga. Resultatet av dessa används för att bedöma de redovisade värdena på tillgångar och skulder, som inte annars framgår tydligt från andra källor. Det verkliga utfallet kan avvika från dessa uppskattningar och bedömningar. Uppskattningar och antaganden ses över regelbundet.

Uppskjuten skatt

Då bolagets verksamhet uteslutande består av investeringar i näringsbetingade andelar och det inte finns en prognos, som indikerar ett skattemässiga överskott, redovisas inte uppskjuten skatt på tidigare års underskott med stöd av BFAR 2023:1 29.29.

NOT 2 Arvode till revisorer

Med revisionsuppdrag avses granskning av årsredovisningen och bokföringen samt styrelsens och verkställande direktörens förvaltning, övriga arbetsuppgifter som det ankommer på bolagets revisor att utföra samt rådgivning eller annat biträde som föranleds av iakttagelser vid sådan granskning eller genomförandet av sådana övriga arbetsuppgifter.

| | 2022 | 2021 |
|--|------------|------------|
| Ernst & Young AB | | |
| Revisionsuppdrag | 242 | 342 |
| | 242 | 342 |
| Allians revision & redovisning AB | | |
| Revisionsuppdrag | 85 | 0 |
| | 85 | 0 |

NOT 3 Anställda och personalkostnader

| | 2022 | 2021 |
|--|--------------|--------------|
| Medelantalet anställda | | |
| Kvinnor | 2,00 | 2,22 |
| Män | 1,00 | 1,00 |
| | 3,00 | 3,22 |
| Löner och andra ersättningar | | |
| Styrelseledamöter | 75 | 150 |
| Verkställande direktör | 1 320 | 1 320 |
| Övriga anställda | 977 | 913 |
| | 2 372 | 2 383 |
| Sociala kostnader | | |
| Pensionskostnader verkställande direktör | 0 | 0 |
| Pensionskostnader för övriga anställda | 50 | 49 |
| Övriga sociala avgifter enligt lag och avtal | 707 | 670 |
| | 757 | 719 |
| Totala löner, ersättningar, sociala kostnader och pensionskostnader | 3 129 | 3 102 |

Ersättning till verkställande direktören

Ersättning baseras på marknadsmässiga villkor och består av fast grundlön. För verkställande direktör gäller ingen uppsägningstid vid egen uppsägning eller från bolagets sida. Vid uppsägning från bolagets sida har verkställande direktören ej rätt till avgångsvederlag.

NOT 4 Antal styrelseledamöter och ledande befattningshavare

| | 2022 | 2021 |
|------------------------|----------|----------|
| Styrelseledamöter | 3 | 3 |
| Verkställande direktör | 1 | 1 |
| | 4 | 4 |

NOT 5 Inventarier, verktyg och installationer

| | 2022 | 2021 |
|---|------------|------------|
| Ingående anskaffningsvärden | 252 | 252 |
| Inköp | 0 | 0 |
| Utgående ackumulerade anskaffningsvärden | 252 | 252 |
| Ingående avskrivningar | -27 | -15 |
| Årets avskrivningar | -12 | -12 |
| Utgående ackumulerade avskrivningar | -39 | -27 |
| Utgående redovisat värde | 212 | 225 |

NOT 6 Resultat från övriga värdepapper och fordringar som är anläggningstillgångar

| | 2022 | 2021 |
|--------------------------|--------------|---------------|
| Resultat vid avyttringar | 7 457 | 19 539 |
| Nedskrivningar | 0 | -2 496 |
| | 7 457 | 17 043 |

NOT 7 Övriga ränteintäkter och liknande resultatposter

| | 2022 | 2021 |
|----------------------------|------------|--------------|
| Övriga ränteintäkter | 461 | 1 560 |
| Resultat vid försäljningar | 0 | 466 |
| | 461 | 2 026 |

NOT 8 Räntekostnader och liknande resultatposter

| | 2022 | 2021 |
|-------------------------|--------------|--------------|
| Övriga räntekostnader | 1 478 | 4 151 |
| Kursdifferenser | 0 | 2 788 |
| Nedskrivning av fordran | 6 260 | 0 |
| | 7 738 | 6 939 |

NOT 9 Aktuell och uppskjuten skatt

| | 2022 | 2021 |
|--------------------------------|----------|------------|
| Skatt på årets resultat | | |
| Aktuell skatt | 0 | 871 |
| Totalt redovisad skatt | 0 | 871 |

| Avstämning av effektiv skatt | 2022 | | 2021 | |
|--|-------------|----------|--------------|-------------|
| | % | Belopp | % | Belopp |
| Redovisat resultat före skatt | | -9 568 | | 1 894 |
| Skatt enligt gällande skattesats | 20,6 | 1 971 | 20,6 | -390 |
| Ej avdragsgilla kostnader | -0,01 | -1 290 | 46,25 | -876 |
| Ej skattepliktiga intäkter | | 1 536 | 0 | 0 |
| Under året uppkomna underskottsavdrag | | -2 217 | | 0 |
| Under året utnyttjande av tidigare års underskottsavdrag vars skattevärde ej redovisats som tillgång | -20,79 | 0 | -20,86 | 395 |
| Redovisad effektiv skatt | 0,00 | 0 | 46,00 | -871 |

NOT 10 Andelar i intresseföretag och gemensamt styrda företag

| | 2022-12-31 | 2021-12-31 |
|---|--------------|-------------|
| Ingående anskaffningsvärden | 2 746 802 | 1 573 110 |
| Årets inköp | 350 | 1 173 692 |
| Utgående ackumulerade anskaffningsvärden | 4 450 | 350 |
| Ingående nedskrivningar | -350 | -350 |
| Årets nedskrivningar | | 0 |
| Utgående ackumulerade nedskrivningar | -350 | -350 |
| Utgående redovisat värde | 4 100 | 0 |

NOT 11 Andelar i intresseföretag och gemensamt styrda företag

| | Kapital- andel | Rösträtts- andel | Antal andelar | Bokfört värde |
|--------------|----------------|------------------|---------------|---------------|
| Stockaboo AB | 20% | 20% | 20 000 | 0 |
| Powrs AB | 23,5% | 23,5% | 36 966 844 | 4 100 000 |

| | Org.nr | Säte |
|--------------|-------------|-----------|
| Stockaboo AB | 559055-6550 | Stockholm |
| Powrs AB | 559302-8045 | Stockholm |

NOT 12 Andra långfristiga värdepappersinnehav

| | 2022-12-31 | 2021-12-31 |
|---|---------------|---------------|
| Ingående anskaffningsvärden | 84 561 | 82 115 |
| Inköp | 1 050 | 21 544 |
| Försäljningar | -8 909 | -19 098 |
| Utgående ackumulerade anskaffningsvärden | 76 702 | 84 561 |

NOT 13 Andra långfristiga fordringar

| | 2022-12-31 | 2021-12-31 |
|---|------------|------------|
| Ingående anskaffningsvärden | 297 | 647 |
| Avgående fordringar | -297 | -350 |
| Utgående ackumulerade anskaffningsvärden | 0 | 297 |
| Utgående redovisat värde | 0 | 297 |

NOT 14 Förutbetalda kostnader och upplupna intäkter

| | 2022-12-31 | 2021-12-31 |
|---|---------------|---------------|
| Upplupna ränteintäkter | 881 | 421 |
| Förutbetalda hyror | 0 | 167 |
| Övriga periodiserade förutbetalda kostnader | 71 | 133 |
| Förutbetalda leasingavgifter | 86 | 130 |
| | 1 038 | 851 |
| Utgående redovisat värde | 76 702 | 84 561 |

NOT 15 Likvida medel

| | 2022-12-31 | 2021-12-31 |
|----------------------|------------|------------|
| Likvida medel | | |
| Banktillgodohavanden | 72 | 107 |
| | 72 | 107 |

NOT 16 Antal aktier och kvotvärde

| | Antal aktier | Kvotvärde |
|----------------|-------------------|-----------|
| Antal A-Aktier | 2 000 000 | 20 |
| Antal B-Aktier | 37 923 034 | 20 |
| | 39 923 034 | |

NOT 17 Disposition av vinst eller förlust

Förslag till vinstdisposition

Styrelsen föreslår att till förfogande stående vinstmedel:

| | 2022-12-31 |
|--|---------------|
| balanserad vinst | 68 281 |
| årets förlust | -9 568 |
| | 58 713 |
| disponeras så att i ny räkning överföres | 58 713 |
| | 58 713 |

NOT 18 Upplupna kostnader och förutbetalda intäkter

| | 2022-12-31 | 2021-12-31 |
|-----------------------------------|------------|------------|
| Upplupna löner och semestereskuld | 194 | 306 |
| Redovisningskostnader | 0 | 100 |
| Revisionskostnader | 150 | 135 |
| Upplupen kostnad | 0 | 175 |
| Upplupen räntekostnad | 180 | 180 |
| | 524 | 896 |

NOT 19 Ställda säkerheter

| | 2022-12-31 | 2021-12-31 |
|---------------------------------|------------|--------------|
| Företagets egen räkning: | | |
| Pantsatta aktier | 0 | 8 909 |
| | 0 | 8 909 |

NOT 20 Närståendetransaktion

Under räkenskapsåret har inga transaktioner ägt rum mellan företaget och närstående som inte skett på marknadsmässiga villkor.

NOT 21 Justering för poster som inte ingår i kassaflödet

| | 2022-12-31 | 2021-12-31 |
|-------------------------|--------------|------------|
| Avskrivningar | 12 | 12 |
| Nedskrivning av fordran | -6 260 | 0 |
| | 6 248 | 12 |

Styrelsen och verkställande direktören försäkrar att årsredovisningen har upprättats i enlighet med Årsredovisningslagen och Bokföringsnämndens allmänna råd BFNAR 2012:1 Års- och koncernredovisning (K3), respektive god redovisningssed. Årsredovisningen ger en rättvisande bild av moderbolagets ställning och resultat. Förvaltningsberättelsen för moderbolaget ger en rättvisande översikt över utvecklingen av moderbolagets verksamhet, ställning och resultat samt beskriver väsentliga risker och osäkerhetsfaktorer som moderbolaget står inför. Årsredovisningen har godkänts för utfärdande av styrelsen den 13 april 2023. Moderbolagets resultat- och balansräkning blir föremål för fastställelse på årsstämman den 27 maj 2023.

Stockholm, den 13 april, 2023

Tommy Ekholm
Ordförande

Johan Lund
Verkställande direktör

Mikael Wandt
Styrelseledamot

Vår revisionsberättelse har lämnats den 13 april, 2023

Sofia Gunnarsson
Auktoriserad revisor

Allians Revision & Redovisning AB

REVISIONSBERÄTTELSE

Till bolagsstämman i Front Ventures AB (publ) Org.nr 556935-4946

Rapport om årsredovisningen

Uttalanden

Vi har utfört en revision av årsredovisningen för Front Ventures AB (publ) för räkenskapsåret 2022.

Enligt vår uppfattning har årsredovisningen upprättats i enlighet med årsredovisningslagen och ger en i alla väsentliga avseenden rättvisande bild av Front Ventures AB (publ)s finansiella ställning per den 2022-12-31 och av dess finansiella resultat och kassaflöde för året enligt årsredovisningslagen. Förvaltningsberättelsen är förenlig med årsredovisningens övriga delar.

Vi tillstyrker därför att bolagsstämman fastställer resultaträkningen och balansräkningen.

Grund för uttalanden

Vi har utfört revisionen enligt International Standards on Auditing (ISA) och god revisionssed i Sverige. Vårt ansvar enligt dessa standarder beskrivs närmare i avsnittet Revisorns ansvar. Vi är oberoende i förhållande till Front Ventures AB (publ) enligt god revisorssed i Sverige och har i övrigt fullgjort vårt yrkesetiska ansvar enligt dessa krav.

Vi anser att de revisionsbevis vi har inhämtat är tillräckliga och ändamålsenliga som grund för våra uttalanden.

Övriga upplysningar

Revisionen av årsredovisningen för räkenskapsåret 2021 har utförts av en annan revisor som lämnat en revisionsberättelse daterad 2022-04-21 med omodifierade uttalanden i Rapport om årsredovisningen.

Annan information än årsredovisningen

Detta dokument innehåller även annan information än årsredovisningen och återfinns på sidorna 1-8, 23-26. Det är styrelsen och verkställande direktören som har ansvaret för denna andra information.

Vårt uttalande avseende årsredovisningen omfattar inte denna information och vi gör inget uttalande med bestyrkande avseende denna andra information.

I samband med vår revision av årsredovisningen är det vårt ansvar att läsa den information som identifieras ovan och överväga om informationen i väsentlig utsträckning är oförenlig med årsredovisningen. Vid denna genomgång beaktar vi även den kunskap vi i övrigt inhämtat under revisionen samt bedömer om informationen i övrigt verkar innehålla väsentliga felaktigheter.

Om vi, baserat på det arbete som har utförts avseende denna information, drar slutsatsen att den andra informationen innehåller en väsentlig felaktighet, är vi skyldiga att rapportera detta. Vi har inget att rapportera i det avseendet.

Styrelsens och verkställande direktörens ansvar

Det är styrelsen och verkställande direktören som har ansvaret för att årsredovisningen upprättas och att den ger en rättvisande bild enligt årsredovisningslagen. Styrelsen och verkställande direktören ansvarar även för den interna kontroll som de bedömer är nödvändig för att upprätta en årsredovisning som inte innehåller några väsentliga felaktigheter, vare sig dessa beror på oegentligheter eller misstag.

Vid upprättandet av årsredovisningen ansvarar styrelsen och verkställande direktören för bedömningen av bolagets förmåga att fortsätta verksamheten. De upplyser, när så är tillämpligt, om förhållanden som kan påverka förmågan att fortsätta verksamheten och att använda antagandet om fortsatt drift. Antagandet om fortsatt drift tillämpas dock inte om beslut har fattats om att avveckla verksamheten.

Revisorns ansvar

Våra mål är att uppnå en rimlig grad av säkerhet om huruvida årsredovisningen som helhet inte innehåller några väsentliga felaktigheter, vare sig dessa beror på oegentligheter eller misstag, och att lämna en revisionsberättelse som innehåller våra uttalanden. Rimlig säkerhet är en hög grad av säkerhet, men är ingen garanti för att en revision som utförs enligt ISA och god revisions sed i Sverige alltid kommer att upptäcka en väsentlig felaktighet om en sådan finns. Felaktigheter kan uppstå på grund av oegentligheter eller misstag och anses vara väsentliga om de enskilt eller tillsammans rimligen kan förväntas påverka de ekonomiska beslut som användare fattar med grund i årsredovisningen.

En ytterligare beskrivning av vårt ansvar för revisionen av årsredovisningen finns på Revisorsinspektionens webbplats: www.revisorsinspektionen.se/revisornsansvar. Denna beskrivning är en del av revisionsberättelsen.

Rapport om andra krav enligt lagar och andra författningar

Uttalanden

Utöver vår revision av årsredovisningen har vi även utfört en revision av styrelsens och verkställande direktörens förvaltning för Front Ventures AB (publ) för räkenskapsåret 2022 samt av förslaget till dispositioner beträffande bolagets vinst eller förlust.

Vi tillstyrker att bolagsstämman disponerar vinsten enligt förslaget i förvaltningsberättelsen och beviljar styrelsens ledamöter och verkställande direktören ansvarsfrihet för räkenskapsåret.

Grund för uttalanden

Vi har utfört revisionen enligt god revisions sed i Sverige. Vårt ansvar enligt denna beskrivs närmare i avsnittet Revisorns ansvar. Vi är oberoende i förhållande till Front Ventures AB (publ) enligt god revisorssed i Sverige och har i övrigt fullgjort vårt yrkesetiska ansvar enligt dessa krav.

Vi anser att de revisionsbevis vi har inhämtat är tillräckliga och ändamålsenliga som grund för våra uttalanden.

Styrelsens och verkställande direktörens ansvar

Det är styrelsen som har ansvaret för förslaget till dispositioner beträffande bolagets vinst eller förlust. Vid förslag till utdelning innefattar detta bland annat en bedömning av om utdelningen är försvarlig med hänsyn till de krav som bolagets verksamhetsart, omfattning och risker ställer på storleken av bolagets egna kapital, konsolideringsbehov, likviditet och ställning i övrigt.

Styrelsen ansvarar för bolagets organisation och förvaltningen av bolagets angelägenheter. Detta innefattar bland annat att fortlöpande bedöma bolagets ekonomiska situation och att tillse att bolagets organisation är utformad så att bokföringen, medelsförvaltningen och bolagets ekonomiska angelägenheter i övrigt kontrolleras på ett betryggande sätt. Verkställande direktören ska sköta den löpande förvaltningen enligt styrelsens riktlinjer och anvisningar och bland annat vidta de åtgärder som är nödvändiga för att bolagets bokföring ska fullgöras i överensstämmelse med lag och för att medelsförvaltningen ska skötas på ett betryggande sätt.

Revisorns ansvar

Vårt mål beträffande revisionen av förvaltningen, och därmed vårt uttalande om ansvarsfrihet, är att inhämta revisionsbevis för att med en rimlig grad av säkerhet kunna bedöma om någon styrelseledamot eller verkställande direktören i något väsentligt avseende:

- företagit någon åtgärd eller gjort sig skyldig till någon försummelse som kan föranleda ersättningsskyldighet mot bolaget, eller
- på något annat sätt handlat i strid med aktiebolagslagen, årsredovisningslagen eller bolagsordningen.

Vårt mål beträffande revisionen av förslaget till dispositioner av bolagets vinst eller förlust, och därmed vårt uttalande om detta, är att med rimlig grad av säkerhet bedöma om förslaget är förenligt med aktiebolagslagen.

Rimlig säkerhet är en hög grad av säkerhet, men ingen garanti för att en revision som utförs enligt god revisionssed i Sverige alltid kommer att upptäcka åtgärder eller försummelser som kan föranleda ersättningsskyldighet mot bolaget, eller att ett förslag till dispositioner av bolagets vinst eller förlust inte är förenligt med aktiebolagslagen.

En ytterligare beskrivning av vårt ansvar för revisionen av förvaltningen finns på Revisorsinspektionens webbplats: www.revisorsinspektionen.se/revisornsansvar. Denna beskrivning är en del av revisionsberättelsen.

Stockholm

Allians Revision & Redovisning AB

Sofia Gunnarsson
Auktoriserad revisor

NYCKELTAL

| (Tkr) | 2022 | 2021 |
|--------------------------------------|------------|------------|
| Lönsamhet och räntabilitet | | |
| Omsättningstillväxt (%) | neg | neg |
| Rörelsemarginal (%) | neg | neg |
| Vinstmarginal (%) | neg | 69,88% |
| Räntabilitet på eget kapital (%) | -15,8% | 1,5% |
| Kapitalstruktur | | |
| Eget kapital (Tkr) | 60 709 | 70 278 |
| Balansomslutning (Tkr) | 84 631 | 97 535 |
| Sysselsatt kapital (Tkr) | 84 131 | 97 035 |
| Räntebärande nettoskuld (Tkr) | 18 066 | 21 618 |
| Kapitalomsättningshastighet (ggr) | 0,00 | 0,02 |
| Soliditet (%) | 71,73% | 72,05% |
| Skuldsättningsgrad (%) | 30% | 31% |
| Räntetäckningsgrad (ggr) | -0,24 | 1,27 |
| Kassaflöde och likviditet | | |
| Kassaflöde före investeringar (Tkr) | -4 089 | -13 741 |
| Kassaflöde efter investeringar (Tkr) | -34 | -6 846 |
| Likvida medel (Tkr) | 72 | 107 |
| Medarbetare | | |
| Medelantalet anställda | 2 | 3,22 |
| Omsättning per anställd (Tkr) | 85 | 732 |
| Antalet anställda | 2 | 2 |
| Data per aktie | | |
| Antal aktier | 39 923 034 | 39 923 034 |
| Resultat per aktie | -0,24 | 0,03 |
| Eget kapital per aktie (SEK) | 1,52 | 1,76 |

BEGREPP OCH DEFINITIONER

Lönsamhet och räntabilitet

| | |
|---|---|
| Omsättningstillväxt (%) | Förändring av intäkterna i procent av föregående periods intäkter |
| Rörelsemarginal (%) | Rörelseresultat i procent av omsättningen |
| Vinstmarginal (%) | Periodens resultat i procent av omsättningen |
| Räntabilitet på eget kapital (%) | Periodens resultat i procent av genomsnittligt eget kapital |

Kapitalstruktur

| | |
|--|--|
| Balansomslutning (kr) | Summan av tillgångar eller summan av skulder och eget kapital |
| Sysselsatt kapital (kr) | Balansomslutning minskad med icke räntebärande skulder inklusive latent skatt |
| Räntebärande nettoskuld (kr) | Nettot av räntebärande avsättningar och skulder minus finansiella tillgångar inklusive likvida medel |
| Kapitalomsättningshastighet (ggr) | Periodens omsättning dividerat med genomsnittlig balansomslutning |
| Soliditet (%) | Eget kapital i procent av balansomslutningen |
| Skuldsättningsgrad (%) | Räntebärande skulder dividerat med eget kapital |
| Räntetäckningsgrad | Resultat efter finansiella poster plus finansiella kostnader dividerat med finansiella kostnader |

Kassaflöde och likviditet

| | |
|--|--|
| Kassaflöde före investeringar (kr) | Resultat efter finansiella poster plus poster som inte påverkar kassaflöde minus förändring av rörelsekapital |
| Kassaflöde efter investeringar (kr) | Resultat efter finansiella poster plus poster som inte påverkar kassaflödet minus förändring av rörelsekapital och investeringar |

Medarbetare

| | |
|--------------------------------|--|
| Medelantalet anställda | Medelantalet anställda under perioden |
| Antalet anställda | Antalet anställda vid periodens slut |
| Omsättning per anställd | Årets omsättning dividerat med antalet anställda |

Data per aktie

| | |
|------------------------------------|---|
| Antal aktier | Antalet utestående aktier vid periodens slut |
| Resultat per aktie (kr) | Periodens resultat dividerat med antal aktier |
| Eget kapital per aktie (kr) | Eget kapital dividerat med antal aktier |

ÅRSSTÄMMA OCH FINANSIELL KALENDER

Årsstämma i Front Ventures AB (publ)

Front Ventures årsstämma kommer att hållas den 27 april 2023.

Utövande av rösträtt vid stämman

Aktieägare som önskar utöva sin rösträtt vid stämman ska:

- vara införd som aktieägare i den av Euroclear Sweden AB förda aktieboken senast den 19 april 2023, och
- anmäla sin avsikt att delta vid stämman till bolaget i enlighet med anvisningarna under rubriken "Anmälan för deltagande personligen eller genom ombud" senast den 20 april 2023 eller avge en poströst i enlighet med anvisningarna under rubriken "Anvisningar för poströstning" senast samma dag.

Anmälan för deltagande personligen eller genom ombud

Aktieägare som önskar delta vid stämman personligen eller genom ombud ska anmäla detta till bolaget senast 20 april 2023 antingen per e-post till info@frontventures.se eller post till Front Ventures AB (publ), Vasagatan 10, c/o Vopy AB, 111 20 Stockholm (märk kuvertet "FV årsstämma"). I anmälan ska det uppges namn eller företagsnamn, personnummer eller organisationsnummer, adress, telefonnummer samt, i förekommande fall, antalet biträden (högst två). Den som inte önskar närvara

personligen och inte heller utöva sin rösträtt genom poströstning får utöva sin rätt vid stämman genom ombud med skriftlig och daterad fullmakt. Fullmakt, registreringsbevis och andra behörighetshandlingar bör skickas antingen per e-post till info@frontventures.se eller per post till ovan angiven adress (märk kuvertet "FV årsstämma") senast 20 april 2023. Observera att anmälan om deltagande vid stämman ska ske enligt ovan även om aktieägaren önskar utöva sin rösträtt vid stämman genom ombud. Inskickad fullmakt gäller således inte som anmälan till stämman. Fullmaktsformulär finns på bolagets webbplats, www.frontventures.se.

Utdelning

Styrelsen föreslår årsstämman att ingen utdelning ska utgå för räkenskapsåret 2022 .

Finansiell kalender

Front Ventures avger halv- och helårsrapporter. Samtliga rapporter kan laddas ner på www.frontventures.se alternativt www.ngm.se

| | |
|------------------------------------|------------------------|
| Offentliggörande av årsredovisning | 13 april 2023 |
| Årsstämma | 27 april 2023 |
| Halvårsrapport 2023 | 11 augusti 2023 |

Kontakt

JOHAN LUND,
VD FRONT VENTURES

Telefon:
+46 (0)70 556 53 54

E-post:
johan.lund@frontventures.se



FRONT VENTURES