



DELÅRSRAPPORT 2, DEN 26 AUGUSTI 2021

# Finepart Sweden AB

(publ) 556883-1063

***Finepart***



## April – Juni 2021

- Rörelsens intäkter uppgick till 874 tkr (554).
- Rörelsens kostnader uppgick till -3 831 tkr (-2 740).
- Rörelseresultatet uppgick till -2 974 tkr (-2 221) före skatt.
- Resultat per aktie efter skatt uppgick till -0,15 kr (-0,13)

## Januari – Juni 2021

- Rörelsens intäkter uppgick till 1 616 tkr (1 451).
- Rörelsens kostnader uppgick till -7 120 tkr (-5 880).
- Rörelseresultatet uppgick till -5 542 tkr (-4 638) före skatt.
- Kassaflöde för löpande verksamhet uppgick till -4 677 (-4 000)
- Vid utgången av perioden uppgick räntebärande skulder till 1 183 tkr jmf 1 883 tkr vid utgången av året 2020.
- Resultat per aktie efter skatt uppgick till - 0,28 kr (-0,26).

## Orderingång och orderstock under kvartalet

Bolagets orderingång har bestått av en Finecutmaskin med ett ordervärde på cirka 3 600 tkr, samt en löpande orderingång på uppdragsskärningar till potentiella maskinkunder och eftermarknadsförsäljning på cirka 1 000 tkr.

Sammantagen orderstock uppgår till cirka 4 000 tkr per 30:e juni.

## Kommentarer till bolagets resultat och finansiella ställning


Ökningen av intäkterna under kvartal 2 jmf med 2020, är hänförlig till en ökning av uppdragsskärningar samt att orderingången på förbrukningsmaterial och reservdelar ökat. Detta är frukten av att några av bolagets befintliga kunder ökat sin produktion väsentligt. Vi ser också ett ökat intresse från potentiella maskinkunder att provskära för att utvärdera bolagets teknik.

Ökningen av bolagets kostnader jmf 2020 är huvudsakligen hänförliga till kostnader för inhyrd tekniker samt ökande lönekostnader, detta gäller både för kvartal 2 och halvåret. Detta är drivet av att bolaget måste tillföra mer resurser för att tillgodose en ökande volym av förfrågningar, vilket oftast medför provskärningar i vårt democenter. Den inhyrda teknikern har nu anställts med start i september. Även kostnader för inköp av råvaror och förnödenheter ökar givet ökad försäljning.

Per 30:e juni 2021 uppgick likvida medel till cirka 4 172 tkr (10 700).

## Antalet utestående aktier

Per 30:e juni 2021 uppgick antalet aktier till 19 269 426 (17 602 760).



## Väsentliga händelser under första halvåret 2021

- Den 26:e februari publicerar bolaget sin Bokslutskommuniké för 2020.
- Den 5:e april får Finepart en order värd 361 000 EUR gällande en 3-axlig Finecutmaskin till Inbrace i Kalifornien, USA.
- Den 19:e april kallar bolaget till årsstämma den 25:e maj.
- Den 20:e april tecknar bolaget ett nytt agentavtal för Italien.
- Den 26:e april offentliggörs bolagets årsredovisning för räkenskapsåret 2020.
- Den 24:e maj får bolaget en tilläggsorder värd 18 200 USD gällande ytterligare skärsystem och förbrukningsvaror för den 5-axliga Finecutmaskin som levererats till Apple i Kalifornien, USA.
- Den 25:e maj publiceras kommunikén från bolagets årsstämma.
- Den 31:e maj publiceras bolagets delårsrapport 1.

## Väsentliga händelser efter periodens utgång

- Den 15:e juni tecknar bolaget ett agentavtal för Mellanöstern. De länder som ingår i avtalet är Bahrain, Förenade Arabemiraten, Kuwait, Oman och Qatar.
- Den 21:e juni tecknar bolaget ett agentavtal för Sydkorea.
- Den 12:e juli tecknar bolaget ett agentavtal för Israel.

*På angivna datum ovan har ett pressmeddelande publicerats som återfinns på bolagets och Spotlight Stockmarkets hemsida.*





## VD har ordet

Jag hoppas att ni haft en fin sommar! Perioden sedan föregående VD-brev har varit högintensiv och präglats av ökande aktiviteter inom eftermarknad och uppdragsskärningar. Våra premiumkunder i USA har ökat användningen av sina Finecutsystem väsentligt, vilket genererat god försäljning av såväl förbrukningsmaterial som optioner. Vår kund i Kalifornien, som väntar på sitt andra Finecutsystem, har påbörjat sin produktion och annonserat en kommande kraftig volymökning. Tillsammans med våra andra befintliga kunders prognoser, borgar det för en fortsatt uppgång av såväl förbrukningsmaterial som serviceintäkter.

Som nämnts tidigare i mina VD-brev har Finepart genom olika aktiviteter arbetat för att öka synligheten och närvaron på den globala marknaden. Även om vi gläds mycket åt att vår eftermarknad ökar, är det naturligtvis försäljningen av maskiner som är den väsentligaste affärgrenen. Den digitala satsningen fortsätter att generera potential till nya maskinaffärer på en helt ny nivå och därmed ökat andelen prospekt. I samband med en ökad andel förfrågningar ökar också trycket för provskärningar, som är vår ”proof-of-process” till kund.

Vi har samtidigt under kvartalet tecknat avtal gällande representation i åtta nya territorier, där sex var det mål som tidigare kommunicerats. Jag ser detta som en tydlig indikator på ett ökat intresse för vår teknik, vi har aldrig tidigare haft så mycket förfrågningar från nya agenter. Genom vårt digitala utbildningskoncept, Finepart Academy, har vi påbörjat att utbilda våra tillkommande representanter.

I samband med att restriktionerna i världen minskar, har vi nu för första gången på länge besökt potentiella kunder. Vi har även haft besök av både agenter och potentiella kunder från Europa, i vårt democenter i Bollebygd.

Vår prospektlista fylls löpande på och de potentiella affärer som presenterats i tidigare kommunikation fortlöper i rätt riktning.

Nästa VD-brev kommer i slutet av september.

Med vänlig hälsning




### Lars Darvall

VD, Finepart Sweden AB (publ)

Telefon:  
0707-76 77 68

E-post:  
lars.darvall@finepart.com



## Redovisningsprinciper

Företaget redovisar enligt regelverket K3 vilket är oförändrat mot föregående år.

## Revisors utlåtande angående delårsrapporten

Rapporten nedan har inte varit föremål för granskning av bolagets revisor.

## Nästa rapport

Kvartalsrapport för kvartal 3, 2021 publiceras 2021-11-30.

### **För frågor om delårsrapporten och bolaget, vänligen kontakta:**

Lars Darvall


VD, Finepart Sweden AB

Telefon: 0707-767768

E-post: [lars.darvall@finepart.com](mailto:lars.darvall@finepart.com)

## Om bolaget

Finepart är ett innovativt och teknikorierat företag som utvecklar och säljer maskiner för komponenttillverkning med hög precision. Bolagets teknologi baseras på vattenskrivningsteknik som innebär att med mycket högt vattentryck, cirka 4 000 bar, skapa en stråle som accelererar sandkorn som verkar som slipmedel. Bolaget grundades 2012 och huvudkontoret ligger i Bollebygd.



## Resultatrapport

	2021-04-01 -2021-06-30 3 mån	2020-04-01 -2020-06-30 3 mån	2021-01-01 -2021-06-30 6 mån	2020-01-01 -2020-06-30 6 mån
<i>Alla belopp i tusentals kronor</i>				
<b>Rörelsens intäkter</b>				
Nettoomsättning	815	554	1434	1222
Övriga rörelseintäkter	59	0	182	229
<b>Summa intäkter</b>	<b>874</b>	<b>554</b>	<b>1616</b>	<b>1451</b>
<b>Rörelsens kostnader</b>				
Råvaror och förnödenheter	-427	-187	-846	-579
Övriga externa kostnader	-1281	-598	-2167	-1304
Personalkostnader	-1756	-1560	-3466	-3250
Avskrivningar	-338	-291	-641	-589
Övriga rörelsekostnader	-29	-104	0	-158
<b>Summa rörelsens kostnader</b>	<b>-3831</b>	<b>-2740</b>	<b>-7120</b>	<b>-5880</b>
<b>Rörelseresultat</b>	<b>-2 957</b>	<b>-2 186</b>	<b>-5 504</b>	<b>-4 429</b>
Ränteintäkter	0	0	0	0
Räntekostnader	-17	-35	-38	-209
<b>Summa räntor</b>	<b>-17</b>	<b>-35</b>	<b>-38</b>	<b>-209</b>
<b>Resultat efter finansiella poster</b>	<b>-2 974</b>	<b>-2 221</b>	<b>-5 542</b>	<b>-4 638</b>
Skatt på årets resultat	0	0	0	0
<b>Periodens resultat</b>	<b>-2 974</b>	<b>-2 221</b>	<b>-5 542</b>	<b>-4 638</b>

# Balansrapport

Alla belopp i tusentals kronor

2021-06-30

2020-12-31

## Anläggningstillgångar

### Immateriella anläggningstillgångar

Balanserade utgifter för utvecklingsarbeten	4 186	4 540
Patent samt liknande rättigheter	2 468	2 406
<b>Summa immateriella anläggningstillgångar</b>	<b>6 654</b>	<b>6 946</b>

### Materiella anläggningstillgångar

Maskiner och andra tekniska anläggningar	3 095	2 745
Inventarier, verktyg och installationer	239	189
<b>Summa materiella anläggningstillgångar</b>	<b>3 334</b>	<b>2 934</b>

### Finansiella anläggningstillgångar

Uppskjuten skattefordran	2 550	2 550
<b>Summa finansiella anläggningstillgångar</b>	<b>2 550</b>	<b>2 550</b>

## Summa anläggningstillgångar

**12 538**      **12 430**

## Omsättningstillgångar

### Varulager

Råvaror och förnödenheter	2 988	1 693
Varor under tillverkning	257	0
Förskott till leverantörer	12	19
<b>Summa varulager</b>	<b>3 257</b>	<b>1 712</b>

### Kortfristiga fordringar

Kundfordringar	1 965	1 177
Övriga fordringar	183	126
Förutbetalda kostnader och upplupna intäkter	653	983
<b>Summa kortfristiga fordringar</b>	<b>2 801</b>	<b>2 286</b>

## Kassa och bank

**4 172**      **10 298**

## Summa omsättningstillgångar

**10 230**      **14 296**

## SUMMA TILLGÅNGAR

**22 768**      **26 726**

**EGET KAPITAL OCH SKULDER****Eget kapital***Bundet eget kapital*

Aktiekapital	2 890	2 890
Fond för utvecklingsutgifter	3 486	3 509
<b>Summa bundet eget kapital</b>	<b>6 376</b>	<b>6 399</b>

*Fritt eget kapital*

Överkursfond	43 940	43 941
Balanserad vinst	-28 703	-22 683
Periodens resultat	-5 542	-6 043
<b>Summa fritt eget kapital</b>	<b>9 695</b>	<b>15 215</b>

**Summa eget kapital****16 071**      **21 614****Summa obeskattade reserver****0**      **0****Långfristiga skulder**

Skulder till kreditinstitut	0	500
<b>Summa långfristiga skulder</b>	<b>0</b>	<b>500</b>

**Kortfristiga skulder**

Konvertibla lån	0	0
Skulder till kreditinstitut och övriga krediter	1 183	1 383
Förskott	2 363	718
Leverantörsskulder	1 340	666
Övriga skulder	333	499
Upplupna kostnader och förutbetalda intäkter	1 478	1 346
<b>Summa kortfristiga skulder</b>	<b>6 697</b>	<b>4 612</b>


**SUMMA EGET KAPITAL OCH SKULDER****22 768**      **26 726****Ställda säkerheter och ansvarsförbindelser**

Ställda säkerheter	7 700	7 700
Ansvarsförbindelser	50	50



# Kassaflödesanalys

	2021-01-01 -2021-06-30 6 mån	2020-01-01 -2020-06-30 6 mån
<i>Alla belopp i tusentals kronor</i>		
<b>Den löpande verksamheten</b>		
Rörelseresultat	-5 504	-4 429
Justeringar för poster som inte ingår i kassaflödet:		
Avskrivningar enligt plan	641	589
Finansiella intäkter	0	0
Finansiella kostnader	-38	-209
Betald F-skatt	-65	-31
<b>Kassaflöde från den löpande verksamheten före förändringar av rörelsekapital</b>	<b>-4 966</b>	<b>-4 080</b>
<b>Kassaflöde från förändring av rörelsekapitalet</b>		
Ökning (-) resp minskning (+) av varulager	-1 545	-2 772
Ökning (-) resp minskning (+) av rörelsefordringar	-516	1 134
Ökning (+) resp minskning (-) av rörelseskulder	2 350	1 718
<b>Kassaflöde från den löpande verksamheten</b>	<b>-4 677</b>	<b>-4 000</b>
<b>Investeringsverksamheten</b>		
Förvärv av immateriella anläggningstillgångar	-139	-219
Förvärv av materiella anläggningstillgångar	-610	-282
Avyttring materiella anläggningstillgångar	0	0
<b>Kassaflöde från investeringsverksamheten</b>	<b>-749</b>	<b>-501</b>
<b>Finansieringsverksamheten</b>		
Upptagna lån	0	0
Amortering av låneskulder	-700	-644
Nyemission	0	13 572
<b>Kassaflöde från finansieringsverksamheten</b>	<b>-700</b>	<b>12 928</b>
<b>Ökning/minskning av likvida medel</b>	<b>-6 126</b>	<b>8 427</b>
<b>Likvida medel vid årets början</b>	<b>10 298</b>	<b>2 281</b>
<b>Likvida medel vid halvårets slut</b>	<b>4 172</b>	<b>10 708</b>



***Finepart***

FINEPART SWEDEN AB (PUBL) | RINNAVÄGEN 6 SE-51733 BOLLEBYGD | TEL: +46 (0)33 284 145  
E-POST: INFO@FINEPART.COM | HEMSIDA: WWW.FINEPART.COM