



Delårsrapport för
Shortcut Media AB (publ.)

Org. Nr. 556849-1830
1 januari – 30 juni 2022
30 augusti 2022

Med "SMG" avses Shortcut Media AB (publ), org. nr. 556849-1830, inklusive dotterbolag. Styrelsen och verkställande direktören för SMG får härmed avge kvartalsrapport för 2022, avseende perioden 1 april – 30 juni 2022. Alla siffror och kommentarer avser koncernen och belopp anges i Tkr med motsvarande period föregående år inom parentes, om inte annat anges.

FORTSATT TILLVÄXT I OMSÄTTNING MED 14%

Andra kvartalet, 1 april – 30 juni 2022

- Nettoomsättningen ökade med 14% till 21 892 (19 188) Tkr
- Operativt rörelseresultat (EBITA) uppgick till -232 (1 031) Tkr
- Operativ rörelsemarginal uppgick till -1,1% (5,4%)
- Resultat före skatt uppgick till -1 490 (86) Tkr
- Resultat per aktie exklusive Goodwill-avskrivningar uppgick till -0,05 (0,07) Kr
- Resultat per aktie uppgick till -0,14 (-0,01) Kr

Perioden, 1 jan – 30 juni 2022

- Nettoomsättningen ökade med 42%, till 43 578 (30 657) Tkr
- Operativt rörelseresultat (EBITA) uppgick till 982 (-915) Tkr
- Operativ rörelsemarginal uppgick till 2,3% (-3,0%)
- Resultat före skatt uppgick till -1 457 (-2 581) Tkr
- Resultat per aktie exklusive Goodwill-avskrivningar uppgick till 0,03 (-0,12) Kr
- Resultat per aktie uppgick till -0,16 (-0,28) Kr

Väsentliga händelser under perioden

- [21 juni](#), SMG ingår icke bindande avsiktsförklaring om ett förvärv som omsätter 22-25 Mkr
- [15 juni](#), SMG ingår icke bindande avsiktsförklaring om ett förvärv som omsätter 3,5-5 Mkr
- [9 juni](#), Bond Street Film mottar ordrar värda 1,3 Mkr från datorspelsindustrin
- [3 juni](#), Magoo vinner affärer i USA och Sverige värda 1,2 Mkr
- [1 juni](#), SMG mottar ordrar värda 1,9 Mkr
- [31 maj](#), Bond Street Film tilldelas ramavtal tillsammans med Blomquist Communication
- [1 april](#), Bond Street Film mottar order värd 0,95 Mkr

Nyckeltal


Talen avser koncernen.

	2022-04-01 2022-06-30 3 mån	2021-04-01 2021-06-30 3 mån	2022-01-01 2022-06-30 6 mån	2021-01-01 2021-06-30 6 mån	2021-01-01 2021-12-31 Helår
(Tkr)					
Nettoomsättning	21 892	19 188	43 578	30 657	66 944
-förändring %	14%	43%	42%	-4%	33%
EBITDA, Rörelseresultat före avskrivningar	-45	1 148	1 388	-688	-3 546
-marginal %	-0,2%	6,0%	3,2%	-2,2%	-5,3%
Operativt rörelseresultat (EBITA)	-232	1 031	982	-915	-4 232
-marginal %	-1,1%	5,4%	2,3%	-3,0%	-6,3%
Resultat före skatt	-1 490	86	-1 475	-2 581	-12 244
-marginal %	-6,8%	0,4%	-3,4%	-8,4%	-18,3%
Periodens resultat	-1 758	-159	-1 920	-2 827	-12 651
-marginal %	-8,0%	-0,8%	-4,4%	-9,2%	-18,9%
-Varav hänförligt till moderbolagets aktieägare	-1 572	-116	-1 696	-2 648	-12 166
Eget kapital hänförligt till moderbolagets aktieägare	9 849	21 071	9 849	21 071	11 459
Resultat per aktie	-0,14 SEK	-0,01 SEK	-0,16 SEK	-0,28 SEK	-1,26 SEK
Resultat per aktie (exkl GW-avskrivningar)	-0,05 SEK	0,07 SEK	0,03 SEK	-0,12 SEK	-0,46 SEK
Resultat per aktie som tillfaller aktieägarna	-0,13 SEK	-0,01 SEK	-0,14 SEK	-0,26 SEK	-1,21 SEK
Resultat per aktie som tillfaller aktieägarna (exkl GW)	-0,03 SEK	0,07 SEK	0,05 SEK	-0,10 SEK	-0,42 SEK
Antal utestående aktier vid periodens slut	12 157 148	10 777 199	12 157 148	10 075 487	10 075 487

SMG – marknadsledande produktionsgrupp inom rörlig bild

Utsedda till Sveriges bästa filmproduktionsbolag¹⁾

Shortcut Media Group producerar inspelad film av hög kvalitet till stora beställare som Stena, Volvo Trucks, Tele 2, Essity och H&M. Nedan är ett urval av våra inspelade filmer (klickbara länkar).





En av världens bästa trailerproducenter²⁾

Via SMG:s dotterbolag Bond Street Film producerar vi trailers i världsklass till drama, TV, OTT samt den snabbt växande gaming-industrin. Nedan är ett urval av våra trailers (klickbara länkar).



Fullservice leverantör inom 3d-design, animation och visuella effekter

SMG erbjuder ett komplett utbud av tjänster inom 3d-design, animation, visuella effekter och postproduktion genom den samlade kompetensen i Magoo och Frost Studio. Här finns några klickbara exempel.



¹ Dotterbolaget STARK har vunnit guld i prestigefyllda Cannes Lion och Oddway utsågs bl.a. av Regi till Sveriges bästa filmproduktionsbolag i Årets Byrå, vann Guldnyckeln och pris i 100-Wattaren. Både STARK Film, Bond Street och Oddway har vunnit en rad priser och nomineringar i andra tävlingar, som Swedish Media Festival och Publishingpriset.

² Vårt dotterbolag Bond Street var återigen nominerade i Promax 2020 och vann 2017 Grand Clio Award i Los Angeles. Bolaget har därutöver vunnit en rad guld för sina trailers i bl.a. PromaxBDA, Clio Awards samt Eyes & Ears of Europe.

VD-kommentar

FORTSATT GOD OMSÄTTNINGSTILLVÄXT UNDER ANDRA KVARTALET

Under anda kvartalet ökade omsättningen med 14% jämfört med samma period föregående år, från 19,1 Mkr till 21,8 Mkr. Vi ser fortsatt god utveckling i två geografiska områden med stabila resultat och goda marginaler. Den operativa rörelseförlusten under kvartalet är direkt hänförlig till de kostnadsbesparande åtgärder som genomförts i vårt tredje geografiska område och som kommer få full effekt mot slutet av året. Besparingarna uppgår till cirka 0,8 Mkr per månad löpande. Att driva samtliga operativa enheter med lönsamhet har hög strategisk prioritet. De åtgärder vi nu genomför belastar framför allt årets andra och tredje kvartal.

Bond Street Film har vunnit ytterligare två nya kunder inom vårt prioriterade område Gaming och vi ser goda förutsättningar för fortsatt tillväxt. Integrationen i Göteborg av dotterbolagen Stark och Oddway går mycket bra och såväl nuvarande som nya kunder ger oss fortsatt eller nya förtroenden. Vi är i skrivande stund i förhandling om ett flertal större projekt.

Vårt dotterbolag Magoo får allt fler förfrågningar både från USA och Sverige och samarbeten mellan kontoren kommer öka för att minska frilanskostnader vid full beläggning.

Som en del i vår tillväxtstrategi utvärderar vi kontinuerligt potentiella förvärv och vi har tidigare under kvartalet kommunicerat att vi ingått icke bindande avsiktsförklaringar med två möjliga kandidater där den större affären är fortsatt intressant, medan det mindre har visat sig passa bättre som en framtida samarbetspartner i gemensamma projekt.

Vårt tillväxtmål om att nå en omsättning på cirka 120 Mkr kombinerat med en rörelsemarginal (EBITA) på 5-10 procent i årstakt från årsskiftet 2022/2023 ligger fast. En nyckel för att nå våra mål är att säkra en stabil lönsamhet inom samtliga verksamhetsområden, något som har fortsatt hög prioritet de kommande kvartalen.

Peter Söderlind

VD



Intäkter och resultat

Kvartalet, 1 april – 30 juni 2022

Nettoomsättningen under perioden uppgick till 21 892 (19 188) Tkr, en ökning med 14% jämfört med motsvarande period i fjol. Att omsättningen ökat jämfört med 2021 beror dels på organisk tillväxt, dels på förvärv av Magoo och STARK Film.

Resultat före avskrivningar (EBITDA) uppgick till -45 (1 148) Tkr. Resultat före Goodwill-avskrivningar (EBITA) uppgick till -232 (1 031) Tkr. EBITA är det tal som bäst bedöms reflektera det operativa resultat som verksamheten genererar och är över tid ungefär lika med det operativa kassaflödet.

Resultat per aktie exklusive Goodwill-avskrivningar uppgick till -0,05 (0,07) SEK. Detta tal bedöms bäst reflektera verksamhetens operativa nettoresultat då det exkluderar Goodwill-effekt.

Resultat per aktie uppgick till -0,14 (-0,01) SEK.

Första halvåret, 1 januari – 30 juni 2022

Nettoomsättningen under perioden uppgick till 43 578 (30 657) Tkr, en ökning med 42% jämfört med motsvarande period i fjol. Ökningen beror på en kombination av organisk och förvärvad tillväxt.

Resultat före avskrivningar (EBITDA) uppgick till 1 388 (-688) Tkr. Resultat före Goodwill-avskrivningar (EBITA) uppgick till 982 (-915) Tkr.


Resultat per aktie exklusive Goodwill-avskrivningar uppgick till 0,03 (-0,12) SEK. Detta tal bedöms bäst reflektera verksamhetens operativa nettoresultat då det exkluderar Goodwill-effekt.

Resultat per aktie uppgick till -0,16 (-0,28) SEK.

Aktien

SMG noterades på Spotlight Stock Market den 20 juni 2016 och har ISIN-kod SE0008347462.

Den 30 juni 2022 fanns totalt 12 157 148 st utestående aktier och 4302 ägare.



Showreel för några av de titlar inom Gaming som dotterbolaget Bond Street Film arbetat med.

Risker och osäkerhetsfaktorer

De risker och osäkerhetsfaktorer som SMGs verksamhet exponeras för relaterar till bland annat nyckelkompetens, nyckelkunder, konkurrens samt konjunktur. För information avseende väsentliga risker och osäkerhetsfaktorer hänvisas till bolagets årsredovisning för 2021. Det bör också tilläggas att en utdragen, kraftig recession kan komma att få negativ effekt på bolagets verksamhet. Inga väsentliga nya eller förändrade risker och osäkerhetsfaktorer utöver detta har identifierats under perioden.

Redovisningsprinciper

All finansiell information i denna rapport är framtaget i enlighet med K3, vilket är det regelverk som följs. För detaljerad beskrivning av detta hänvisas till senast avlämnad årsredovisning. Resultat- och balansräkningar är i vissa fall något komprimerade i denna rapport.

Granskning

Denna rapport har inte varit föremål för granskning av bolagets revisor.

Rapportkalendarium

Rapporter samt årsredovisning tillhandahålls på www.spotlightstockmarket.com.

SMG:s rapport för perioden 1 juli – 30 september 2022 kommer att publiceras den 30 november 2022.

Vänligen observera att rapportkalendarium kan komma att justeras, exempelvis till följd av förvärv.

Stockholm den 30 augusti 2022,

Styrelsen,

Shortcut Media AB (publ.)

För ytterligare information, vänligen kontakta:

Peter Söderlind

VD

Shortcut Media Group

peter.soderlind@shortcutmedia.se

Tel: 072-375 75 10

Koncernens resultaträkningar

(Tkr)	2022-04-01	2021-04-01	2022-01-01	2021-01-01	2021-01-01
	2022-06-30	2021-06-30	2022-06-30	2021-06-30	2021-12-31
	3 mån	3 mån	6 mån	6 mån	Helår
Nettoomsättning	21 892	19 188	43 578	30 657	66 944
<i>Rörelsens kostnader</i>					
Råvaror och förnödenheter	-7 011	-5 564	-14 391	-10 095	-21 605
Övriga externa kostnader	-4 165	-2 288	-6 647	-3 302	-11 047
Personalkostnader	-10 761	-10 188	-21 151	-17 948	-37 638
Rörelseresultat före av-/nedskrivningar (EBITDA)	-45	1 148	1 388	-688	-3 546
Av-/nedskrivningar av anl.tillgångar exkl Goodwill	-187	-117	-406	-227	-686
Rörelseresultat före Goodwillavskrivningar (EBITA)	-232	1 031	982	-915	-4 232
Av-/nedskrivningar av Goodwill	-1 156	-901	-2 313	-1 608	-7 968
Rörelseresultat (EBIT)	-1 388	130	-1 330	-2 523	-12 200
Resultat från andelar i koncernföretag	0	0	0	0	-407
Ränteintäkter och liknande poster	0	0	0	1	339
Räntekostnader och liknande poster	-101	-44	-144	-59	-188
Resultat fr värdep som är anl.tillgång, externt	0	0	0	0	212
Resultat efter finansiella poster	-1 490	86	-1 475	-2 581	-12 244
Resultat före skatt	-1 490	86	-1 475	-2 581	-12 244
Skatt på årets resultat (aktuell & uppskjuten)	-268	-245	-445	-245	-407
Periodens resultat	-1 758	-159	-1 920	-2 827	-12 651
Varav hänförligt till:					
Moderföretagets aktieägare	-1 572	-116	-1 696	-2 648	-12 166
Minoritetsintresse	-185	-43	-224	-179	-484

Koncernens balansräkningar

(Tkr)	2022-06-30	2021-06-30	2021-12-31
TILLGÅNGAR			
Goodwill	16 901	20 569	19 213
Balanserade utgifter för utvecklingsarbeten och liknande arbeten	0	879	104
Koncessioner, patent, licenser o likn	650	0	650
Materiella anläggningstillgångar	3 060	2 489	3 312
Finansiella anläggningstillgångar	1 828	3 203	1 828
Summa anläggningstillgångar	22 439	27 140	25 107
Påg arbeten för annans räkning	1 090	0	0
Kundfordringar	13 866	12 296	18 533
Övriga fordringar	3 318	647	2 268
Förutbetalda kostnader och uppl intäkter	654	4 390	2 259
Kassa och bank	390	3 125	3 523
Summa omsättningstillgångar	19 319	20 457	26 583
SUMMA TILLGÅNGAR	41 758	47 597	51 690
EGET KAPITAL OCH SKULDER			
Aktiekapital	-2 713	1 172	1 337
Övrigt tillskjutet kapital	13 298	13 858	21 247
Balanserat resultat	961	7 630	1 041
Periodens resultat	-1 696	-994	-12 166
<i>Summa eget kapital för aktieägarna i bolaget</i>	<i>9 849</i>	<i>21 071</i>	<i>11 459</i>
Minoritetens egna kapital	674	595	984
Summa eget kapital	10 524	21 666	12 443
Avsättningar för uppskjuten skatt	232	310	232
Övriga avsättningar	0	0	0
Långfristiga räntebärande skulder	3 571	5 321	4 956
Summa långfristiga skulder & avsättningar	3 803	5 630	5 188
Kortfristiga räntebärande skulder	6 968	2 190	7 169
Leverantörsskulder	3 897	2 619	5 275
Övriga kortfristiga skulder	11 316	8 451	14 965
Upplupna kostnader och förutbet intäkter	5 250	7 041	6 569
Summa kortfristiga skulder	27 431	20 301	33 978
SUMMA EGET KAPITAL OCH SKULDER	41 758	47 597	51 609

Koncernens kassaflödesanalys

(Tkr)	2022-01-01 2022-06-30	2021-01-01 2021-06-30	2021-01-01 2021-12-31
DEN LÖPANDE VERKSAMHETEN			
Rörelseresultat före finansiella poster	-1 331	-2 523	-12 201
Justering för av/nedskrivningar	3 317	1 876	8 654
Justering för övriga poster som inte ingår i kassaflödet, m.m.	0	-56	175
	1 986	-703	-3 372
Erhållen ränta	0	1	15
Erlagd ränta	-144	-59	-188
Betald inkomstskat	-619	-1 326	-43
	1 223	-2 087	-3 588
Ökning/minskning kundfordringar	4 667	97	-2 038
Ökning/minskning övriga kortfristiga fordringar	-322	-2 570	167
Ökning/minskning leverantörskulder	-1 378	-2 366	-957
Ökning/minskning övriga kortfristiga rörelseskulder	-6 462	6 186	10 233
Kassaflöde från den löpande verksamheten	-2 272	-740	3 817
INVESTERINGSVERKSAMHETEN			
Investeringar i materiella anläggningstillgångar	0	-5 182	-9 420
Förvärvat dotterföretag	0	0	-485
Nettolikvidpåverkan sålda dotterbolag	0	0	0
Avyttring/amorteringar av övriga finansiella anläggningstillgångar	0	0	1 911
Kassaflöde från investeringsverksamheten	0	-5 182	-7 994
FINANSIERINGSVERKSAMHETEN			
Nyemission	0	2 286	2 422
Upptagna lån	0	0	3 500
Amortering av skuld	-875	-285	-1 129
Ökning/minskning kortfristiga finansiella skulder	14	3 681	518
Likvidpåverkan förvärvade minoritetsandelar	0	976	0
Utbetald utdelning minoritet	0	0	0
Kassaflöde från finansieringsverksamheten	-861	6 658	5 311
Periodens kassaflöde	-3 133	736	1 134
Likvida medel vid periodens början	3 523	2 389	2 389
Likvida medel vid periodens slut	390	3 125	3 523

Moderbolagets resultaträkningar

(Tkr)	2022-04-01	2021-04-01	2022-01-01	2021-01-01	2021-01-01
	2022-06-30	2021-06-30	2022-06-30	2021-06-30	2021-12-31
	3 mån	3 mån	6 mån	6 mån	Helår
Nettoomsättning	1 238	1 680	2 385	3 282	5 938
<i>Rörelsens kostnader</i>					
Råvaror och förnödenheter	-68	-187	-179	-309	-575
Övriga externa kostnader	-464	-392	-866	-689	-1 537
Personalkostnader	-791	-942	-1 336	-1 752	-2 984
Rörelseresultat före av-/nedskrivningar (EBITDA)	-85	159	4	532	842
Av-/nedskrivningar av anl.tillgångar exkl Goodwill	-1	-13	-11	-26	-52
Rörelseresultat före Goodwillavskrivningar (EBITA)	-86	146	-7	506	790
Rörelseresultat (EBIT)	-86	146	-7	506	790
Resultat från andelar i koncernföretag	0	0	0	0	-5 860
Ränteutgifter och liknande poster	0	0	0	1	1
Räntekostnader och liknande poster	-19	-1	-41	-3	-78
Resultat fr värdep som är anl.tillgång, externt	0	0	0	0	212
Resultat efter finansiella poster	-106	145	-48	504	-4 935
Resultat före skatt	-106	145	-48	504	-5 935
Skatt på årets resultat (aktuell & uppskjuten)	0	0	0	0	0
Periodens resultat	-106	145	-48	504	-5 935



Film till Fotografiska och Carlsberg, som visar tittare på bl.a. Facebook hur Ölbröd lagas med alkoholfri öl.

Moderbolagets balansräkningar

(Tkr)	2022-06-30	2021-06-30	2021-12-31
TILLGÅNGAR			
Goodwill	0	0	0
Balanserade utgifter för utvecklingsarbeten och liknande arbeten	0	0	0
Koncessioner, patent, licenser o likn	650	650	650
Materiella anläggningstillgångar	8	44	18
Finansiella anläggningstillgångar	35 196	33 472	35 196
Summa anläggningstillgångar	35 854	34 166	35 864
Påg arbeten för annans räkning	0	0	0
Kundfordringar	813	813	813
Övriga fordringar	1 614	1 990	1 331
Förutbetalda kostnader och uppl intäkter	220	333	157
Kassa och bank	41	836	2 135
Summa omsättningstillgångar	2 688	3 972	4 436
SUMMA TILLGÅNGAR	38 542	38 138	40 300
EGET KAPITAL OCH SKULDER			
Aktiekapital	1 337	1 172	1 337
Övrigt tillskjutet kapital	17 158	13 742	17 158
Balanserat resultat	-88	5 156	5 847
Periodens resultat	-48	504	-5 935
<i>Summa eget kapital för aktieägarna i bolaget</i>	<i>18 359</i>	<i>20 574</i>	<i>18 407</i>
Minoritetens egna kapital	0	0	0
Summa eget kapital	18 359	20 574	18 407
Avsättningar för uppskjuten skatt	0	0	0
Övriga avsättningar	0	0	0
Långfristiga räntebärande skulder	3 221	4 621	4 431
Summa långfristiga skulder & avsättningar	3 221	4 621	4 431
Kortfristiga räntebärande skulder	2 615	2 190	3 700
Leverantörsskulder	193	43	69
Övriga kortfristiga skulder	12 376	8 972	12 188
Upplupna kostnader och förutbet intäkter	1 778	1 738	1 505
Summa kortfristiga skulder	16 962	12 943	17 462
SUMMA EGET KAPITAL OCH SKULDER	38 542	38 138	40 300

Moderbolagets kassaflödesanalys

(Tkr)

	2022-01-01 2022-06-30	2021-01-01 2021-06-30	2021-01-01 2021-12-31
DEN LÖPANDE VERKSAMHETEN			
Rörelseresultat före finansiella poster	-7	506	790
Justering för avskrivningar	11	26	0
Justering för övriga poster som inte ingår i kassaflödet, m.m.	0	0	52
	4	532	842
Erhållen ränta	0	1	1
Erhållna utdelningar	0	0	0
Erlagd ränta	-41	-3	-78
Betald inkomstskat	-36	0	-56
	-73	530	709
Ökning/minskning kundfordringar	0	-813	-813
Ökning/minskning övriga kortfristiga fordringar	-300	-468	450
Ökning/minskning leverantörsskulder	124	-157	-131
Ökning/minskning övriga kortfristiga rörelseskulder	2 187	2 528	4 934
Kassaflöde från den löpande verksamheten	1 938	1 620	5 149
INVESTERINGSVERKSAMHETEN			
Investeringar i materiella anläggningstillgångar	0	0	0
Förvärvade / sålda andelar i dotterföretag	0	-4 350	-9 097
Tillskott till koncernföretag	0	0	0
Placeringar i övriga finansiella anläggningstillgångar	0	0	0
Avyttring/amorteringar av övriga finansiella anläggningstillgångar	0	0	1 587
Kassaflöde från investeringsverksamheten	0	-4 350	-7 510
FINANSIERINGSVERKSAMHETEN			
Nyemission	0	2 286	2 423
Ökning/minskning kortfristiga finansiella skulder	-3 332	976	-53
Amortering av skuld	0	280	-700
Lämnat koncernbidrag	-1 000	0	0
Upptagna lån	0	0	2 800
Kassaflöde från finansieringsverksamheten	-4 332	3 542	4 470
Periodens kassaflöde	-2 394	811	2 109
Likvida medel vid periodens början	2 135	25	25
Likvida medel vid periodens slut	-259	836	2 134



Shortcut Media AB
Ynglingagatan 15, 113 47 Stockholm
+46 8 588 969 95
www.shortcutmedia.se