

Delårsrapport 1 januari – 30 september 2020

Ännu ett starkt kvartal!

1 JULI – 30 SEPTEMBER 2020 (3 MÅNADER)

- Nettoomsättningen ökade med 55 procent till 1 241 MSEK (802), varav organisk tillväxt uppgick till 48 procent och förvärvad tillväxt uppgick till 12 procent.
- EBITA ökade med 209 procent till 199 MSEK (65), motsvarande en EBITA-marginal om 16,1 procent (8,1).
- Resultat efter skatt ökade med 370 procent till 127 MSEK (27).
- Resultat per aktie uppgick till 1,14 SEK (0,24).
- Kassaflödet från löpande verksamheten uppgick till 184 MSEK (61).
- Under kvartalet har ett förvärv genomförts och ytterligare ett förvärv har avtalats men är villkorat av ett prövningsbeslut från italienska myndigheter. Efter kvartalets slut har ytterligare tre förvärv genomförts. Den sammanlagda årsomsättningen beräknas uppgå till cirka 375 MSEK.

209 %
EBITA TILLVÄXT
Q3 2020

1 JANUARI – 30 SEPTEMBER 2020 (9 MÅNADER)

- Nettoomsättningen ökade med 42 procent till 3 542 MSEK (2 491), varav organisk tillväxt uppgick till 33 procent och förvärvad tillväxt uppgick till 12 procent.
- EBITA ökade med 139 procent till 486 MSEK (203), motsvarande en EBITA-marginal om 13,7 procent (8,1).
- Resultat efter skatt ökade med 224 procent till 301 MSEK (93).
- Resultat per aktie uppgick till 2,69 SEK (0,84). För senaste 12 månadersperioden uppgick resultat per aktie till 3,13 SEK (1,28).
- Kassaflödet från löpande verksamheten uppgick till 391 MSEK (225).
- Soliditeten uppgick till 49 procent (45).
- Avkastning på rörelsekapital (R/RK) uppgick till 81 (51) procent.
- Styrelsen föreslår en utdelning om 0,50 SEK per aktie. Extra bolagsstämma kommer att hållas den 19 november 2020.

486 MSEK
EBITA 9 mån 2020
(+139%)

MSEK	3 månader t.o.m.			9 månader t.o.m.			12 månader t.o.m.	
	30-sep-20	30-sep-19	föränd	30-sep-20	30-sep-19	föränd	30-sep-20	31-dec-19
Nettoomsättning	1 241	802	55%	3 542	2 491	42%	4 530	3 479
EBITA	199	65	209%	486	203	140%	588	305
EBITA-marginal, %	16,1%	8,1%		13,7%	8,1%		13,0%	8,8%
Resultat före skatt	165	34	385%	383	115	233%	450	182
Periodens resultat	127	27	370%	301	93	224%	350	142
Resultat per aktie före utspädning, SEK	1,14	0,24	375%	2,69	0,84	220%	3,13	1,28
Resultat per aktie efter utspädning, SEK	1,13	0,24	371%	2,68	0,84	219%	3,12	1,28

AddLife i korthet

AddLife är en oberoende aktör inom Life Science som erbjuder högkvalitativa produkter, tjänster och rådgivning till både privat och offentlig sektor i Europa. Koncernen är uppdelad i två affärsområden; Labtech och Medtech. Koncernen består av ett 50-tal operativa dotterbolag som levererar utrustning, instrument, reagenser, hjälpmedel, rådgivning och teknisk support till kunder främst inom sjukvård, hemvård, forskning, universitet och högskolor samt till läkemedels- och livsmedelsindustrin.

VD-kommentar

Covid-19 pandemin fortsätter påverka allas våra liv och 2020 är sannerligen ett exceptionellt år. AddLifes affärsidé handlar om att addera mervärden till våra kunder inom Life Science – för att de med hjälp av våra produkter och lösningar ska ha rätt verktyg för att rädda eller förbättra människors liv. Vi är ödmjuka inför utmaningen, men också stolta över att kunna bidra till hälso- och sjukvården i dessa svåra tider.

Tredje kvartalet är normalt vårt svagaste kvartal men i år summerar vi ett rekordkvartal. Efterfrågan från framförallt sjukvården och diagnostiklaboratorierna var genomgående mycket hög trots att antalet allvarligt sjuka covid-19 patienter minskade i de flesta länderna under sommaren. Våra dotterbolag har gjort ett fantastiskt bra jobb för att stötta kunderna och vi har lyckats leverera stora volymer av kritiska produkter till hälso- och sjukvården. Den kraftigt ökade försäljningen i kombination med fortsatt återhållsamma omkostnader gav en mycket positiv resultateffekt i kvartalet.

Omsättningen ökade med 55 procent till 1 241 MSEK, varav den organiska tillväxten uppgick till 48 procent. Resultatet, EBITA, ökade med 209 procent till 199 MSEK och vi stärkte EBITA-marginalen till 16,1 procent. Ackumulerat för hela delårsperioden ökade omsättningen med 42 procent till 3 542 MSEK och EBITA-resultatet ökade med 140 procent till 486 MSEK. Vi uppskattar att direkt covid-19 relaterad försäljning ackumulerat uppgår till cirka 800 MSEK, vilket innebär att den underliggande affären visar fortsatt tillväxt. Vi redovisar ett starkt kassaflöde från den löpande verksamheten både i kvartalet och ackumulerat, vilket stärker våra möjligheter att fortsätta vår tillväxtresa framåt.

Affärsläget på samtliga våra marknader har påverkats av pandemin och olika länders agerande för att begränsa smittan. Testkapaciteten avseende covid-19 har byggts ut i flertalet europeiska länder och testerna förväntas fortgå under en längre period. Utvecklingen har medfört kraftigt ökad försäljning i våra diagnostikbolag.

Vårens enorma brist på medicinteknisk utrustning har åtgärdats under det tredje kvartalet och vi har levererat stora volymer av kvalitetsgodkända medicintekniska produkter och personlig skyddsutrustning till svenska och norska kunder. Många sjukhus har därtill byggt upp vissa beredskapslager av framförallt skyddsutrustning. Vi förväntar oss därmed lägre efterfrågan på dessa produkter kommande kvartal.

Generellt har patienter valt att avstå från icke akuta besök till sjukvården och antalet elektiva operationer är fortsatt på lägre nivå än normalt. Under september såg vi tecken på att aktiviteten ökade. Dock ser vi en uppenbar risk för bakslag inom elektiva operationer beroende på hur smittspridningen av covid-19 utvecklas. De enorma vårdköerna som byggts upp i flera länder under pandemin kommer dessvärre ta lång tid att hantera men patientbehoven kvarstår och efterfrågan kommer vara hög framöver.

Flertalet forskningslaboratorier återupptog verksamheten efter nedstängningen i föregående kvartal och aktiviteten har återgått till det normala. Forskarteam som jobbar med covid-19 projekt får ökade anslag och efterfrågan har varit hög både på instrument och olika forskningsreagenser relaterat till virusforskning. Försäljningen till våra läkemedelskunder har varit stabil. Försäljningen av våra egna avancerade instrument i USA och Kina har däremot varit lägre än tidigare år.



Trots ett utmanande affärsläge för våra bolag inom hemvård var försäljningstillväxten positiv. Efterfrågan och behoven av ökad och säker äldreomsorg är fortsatt stark, men olika smittskyddsåtgärder har medfört förseningar av flera projekt under det tredje kvartalet. Vissa lättnader har skett under september månad och leveranser till nya äldreboenden av anpassade badrumshjälpmedel kunde genomföras.

Generellt har det varit utmanande att driva nya säljprojekt, besöka kunder och installera produkter under året. En majoritet av våra medarbetare arbetar fortsatt hemifrån och träffar kunder och affärspartner digitalt. Det har varit färre upphandlingar under delårsperioden jämfört med tidigare år och kunderna har valt att förlänga avtal eller genomföra direktupphandlingar för att snabbt få tillgång till kritiska produkter. Givet de utmaningar och möjligheter vi har i verksamheten är jag väldigt stolt över våra medarbetare och deras enastående arbete för att i en svår tid med kreativitet och engagemang möjliggöra fortsatt framgång för AddLife.

Ökad förvävsaktivitet

AddLife letar ständigt efter nya intressanta förvärvskandidater och leverantörer med nordisk och europeisk potential. Detta arbete påverkades av covid-19 pandemin och vi beslutade under våren att pausa flera pågående förvärvsdiskussioner. Dessa återupptogs sedan under sommaren och i kvartalet förvärvade vi till affärsområdet Medtech TechniPro PulmoMed i Australien samt tecknade avtal om förvärv av SIAD Healthcare i Italien.

TechniPro PulmoMed marknadsför och säljer produkter för vård av patienter med kroniska luftvägssjukdomar och samma agentur distribueras redan på de nordiska marknaderna. SIAD Healthcare marknadsför och säljer produkter inom avancerad kirurgi på den italienska marknaden. Tillträdet är villkorat av ett prövningsbeslut av italienska myndigheter och vi förväntar oss svar under det fjärde kvartalet.

Efter kvartalets utgång tecknade vi avtal om ytterligare tre förvärv till affärsområdet Medtech; Ropox i Danmark och Zafe Care Systems i Sverige, som båda är verksamma inom hemvård, samt Dach Medical Group i Österrike, verksamt inom avancerad kirurgi.

Tillsammans med EuroClone som förvärvades i det första kvartalet beräknas årets förvärv bidra med en sammanlagd årsomsättning om 655 MSEK.

Kristina Willgård
VD och koncernchef

Koncernens utveckling i kvartalet

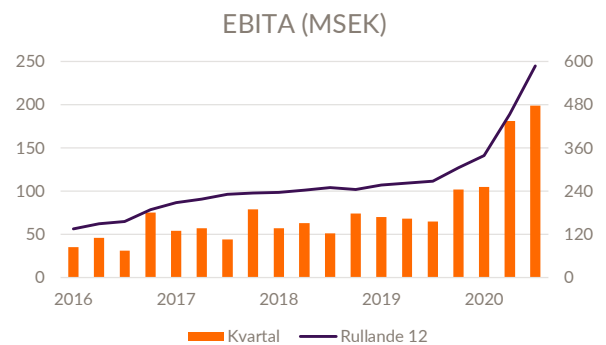
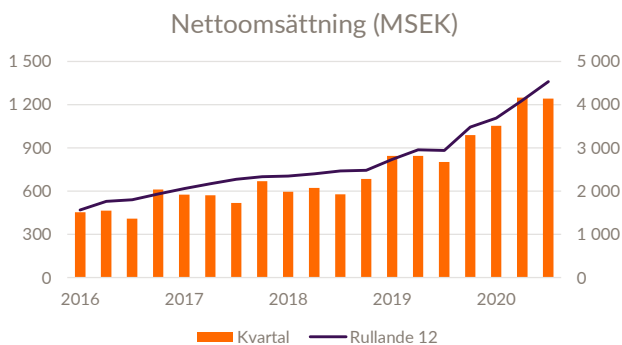
Nettoomsättningen i kvartalet ökade med 55 procent till 1 241 MSEK (802). Den organiska tillväxten var 48 procent och den förvärvade tillväxten var 12 procent. Valutakursförändringar påverkade nettoomsättningen negativt med 5 procent, motsvarande 41 MSEK. EBITA ökade med 209 procent till 199 MSEK (65) och EBITA-marginalen uppgick till 16,1 procent (8,1). Marginalförbättringen beror på ökad volym och återhållsamma kostnader. Koncernens EBITA har inte påverkats av statliga stöd eller andra bidrag relaterat till covid-19 pandemin. Erhållna stöd har till fullo reserverats och är under återbetalning. Valutakursförändringar påverkade EBITA negativt, motsvarande 5 MSEK. Finansnettot uppgick till -4 MSEK (-2) och resultatet efter finansiella poster uppgick till 165 MSEK (34). Resultatet efter skatt för kvartalet ökade med 370 procent till 127 MSEK (27) och effektiv skattesats uppgick till 23 procent (22).

1 241 MSEK
NETTOOMSÄTTNING
Q3 2020 (+55%)

Koncernens utveckling under delårsperioden

Under delårsperioden ökade nettoomsättningen med 42 procent till 3 542 MSEK (2 491). Den organiska tillväxten uppgick till 33 procent och den förvärvade tillväxten var 12 procent. Valutakursförändringar påverkade nettoomsättningen negativt med cirka 3 procent, motsvarande 68 MSEK. EBITA ökade med 139 procent till 486 MSEK (203) och EBITA-marginalen uppgick till 13,7 procent (8,1). Marginalförbättringen beror på ökad volym och återhållsamma kostnader. Koncernens EBITA har inte påverkats av statliga stöd eller andra bidrag relaterat till covid-19 pandemin. Erhållna stöd har till fullo reserverats och är under återbetalning. Valutakursförändringar påverkade EBITA negativt med 4 procent, motsvarande 9 MSEK. Finansnettot uppgick till -11 MSEK (-8) och resultatet efter finansiella poster ökade med 233 procent till 383 MSEK (115). Resultatet efter skatt ökade med 224 procent till 301 MSEK (93) och effektiv skattesats uppgick till 21 procent (19). Skillnaden i effektiv skatt beror på att det i föregående delårsperiods resultat ingick skattefria intäkter samt omvärdering av uppskjuten skatt i Norge.

3 542 MSEK
NETTOOMSÄTTNING
9 mån 2020 (+42%)



Utveckling per affärsområde

Labtech

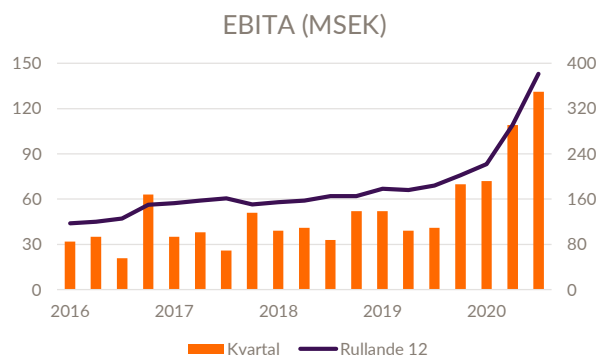
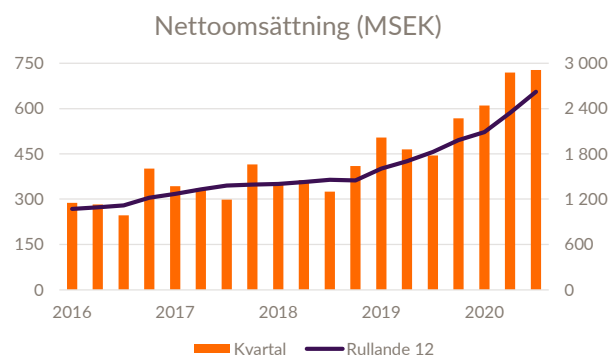
Bolagen i Affärsområdet Labtech verkar inom marknadsområdena diagnostik samt biomedicinsk forskning och laboratorieutrustning.



MSEK	3 månader t.o.m.			9 månader t.o.m.			12 månader t.o.m.	
	30-sep-20	30-sep-19	förändr.	30-sep-20	30-sep-19	förändr.	30-sep-20	31-dec-19
Nettoomsättning	727	445	63%	2 056	1 413	45%	2 624	1 981
EBITA	131	41	219%	312	132	136%	382	202
EBITA-marginal, %	18,1%	9,3%		15,2%	9,3%		14,6%	10,2%

Labtechs nettoomsättning i det tredje kvartalet ökade med 63 procent till 727 MSEK (445), varav organisk tillväxt var 49 procent, förvärvad tillväxt var 19 procent och valutakursförändringar påverkade negativt med cirka 4 procent. EBITA ökade med 219 procent till 131 MSEK (41), motsvarande en EBITA marginal om 18,1 procent (9,3).

Labtechs nettoomsättning i delårsperioden ökade med 45 procent till 2 056 MSEK (1 413), varav organisk tillväxt var 29 procent, förvärvad tillväxt var 18 procent och valutakursförändringar påverkade negativt med cirka 2 procent. EBITA ökade med 136 procent till 312 MSEK (132), motsvarande en EBITA marginal om 15,2 procent (9,3).



Affärsområdet Labtech har utvecklats mycket starkt på samtliga geografiska marknader. Ökningen för diagnostik-bolagen är relaterad till framförallt försäljning av certifierade tester för covid-19 under tredje kvartalet. I samtliga länder pågår intensiv testning av medborgare för covid-19 och flera länder planerar för att tester ska fortgå under en längre period. Våra bolag som representerar flera olika leverantörer erbjuder framförallt sk. PCR-tester för att påvisa pågående infektion. Efterfrågan på dessa tester var fortsatt betydligt högre än tillgången då flera leverantörer prioriterar sin hemmamarknad. Avseende övriga produkter så har försäljningen av t.ex. blodgasanalys minskat som en följd av att färre covid-19 patienter behandlats på sjukhusens IVA-avdelningar och återgått till mer normala volymer. Även andra tester, t ex alzheimer och hematologi, har minskat under pandemin som en konsekvens av att patienter valt att inte uppsöka sjukvården. I takt med ökad aktivitet inom sjukvården förväntas återgång till mer normal försäljning. Tillväxten i kvartalet inom diagnostik var starkast i Danmark, Finland, Norge, Polen, Rumänien och Österrike.

Flertalet forskningslaboratorier återupptog verksamheten under tredje kvartalet och efterfrågan har varit stark hos våra nischade forskningsbolag i Norden och i Italien. Många forskarteam som jobbar med olika covid-19 relaterade projekt har av både privata och statliga aktörer fått ökade anslag till sin forskning, vilket drivit efterfrågan på flera av våra produkter. Trots stort fokus på virusforskning så ser vi även en positiv försäljningsutveckling inom andra forskningsområden och till läkemedelsbolagen. Däremot har försäljningen varit svagare till veterinär- och livsmedelskunder. Även försäljningen av våra avancerade instrument inom materialanalys till akademiska kunder i Kina och USA har varit relativt svag.

Medtech

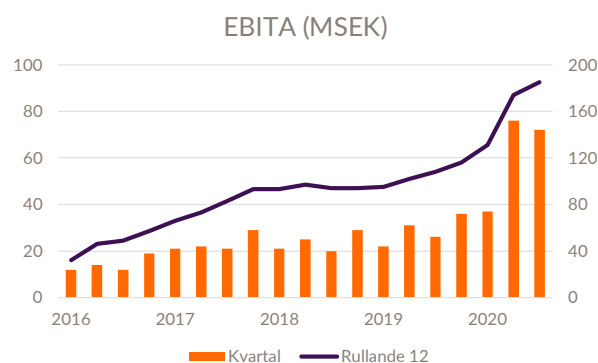
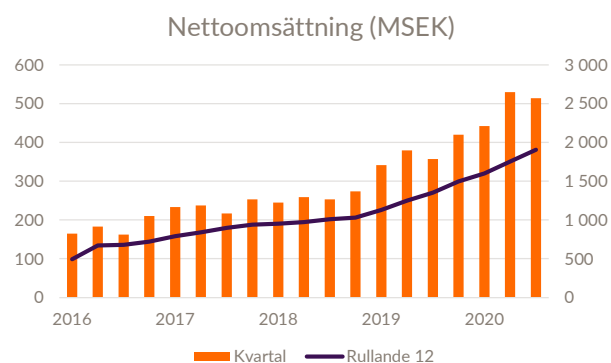
Bolagen i Affärsområdet Medtech levererar medicintekniska produkter inom marknadsområdet medicinteknik, samt hjälpmedel inom hemvård.



MSEK	3 månader t.o.m.			9 månader t.o.m.			12 månader t.o.m.	
	30-sep-20	30-sep-19	förändr.	30-sep-20	30-sep-19	förändr.	30-sep-20	31-dec-19
Nettoomsättning	514	357	45%	1 486	1 078	38%	1 906	1 498
EBITA	72	26	177%	185	79	134%	222	116
EBITA-marginal, %	14,0%	7,3%		12,4%	7,3%		11,6%	7,7%

I kvartalet ökade Medtechs nettoomsättning med 45 procent till 514 MSEK (357), varav organisk tillväxt var 47 procent, förvärvad tillväxt var 3 procent och valutakursförändringar påverkade negativt med 5 procent. EBITA ökade med 177 procent till 72 MSEK (26), motsvarande en EBITA-marginal om 14,0 procent (7,3).

I delårsperioden ökade Medtechs nettoomsättning med 38 procent till 1 486 MSEK (1 078), varav organisk tillväxt var 36 procent, förvärvad tillväxt var 5 procent och valutakursförändringar påverkade negativt med 3 procent. EBITA ökade med 134 procent till 185 MSEK (79), motsvarande en EBITA-marginal om 12,4 procent (7,3).



Medtech verksamheten har haft mycket stark utveckling i framförallt Norden. Vi har i kvartalet levererat mycket stora volymer medicintekniska produkter och skyddsutrustning anpassad till personalens och sjukhusens behov för att skapa en säker arbetsmiljö med hänsyn till covid-19. Då färre svårt sjuka covid-19 patienter behandlades i kvartalet har sjukhusen byggt upp egna beredskapslager till kommande förväntade utbrott. Vi förväntar oss därför lägre efterfrågan av covid-19 relaterade produkter kommande kvartal. Det exceptionella läge som uppstod inom sjukvården i flera länder under pandemin med utmaningar kring säkra leveranskedjor, produktkvalitet och beredskapslager har medfört fördjupade och givande diskussioner med flera av våra större kunder inför framtida samarbete.

Generellt har patienter valt att avstå icke akuta besök till sjukvården och antalet elektiva operationer är fortsatt på lägre nivå än normalt. Vårdgivare i flera länder har dessutom rekommenderat patienter att inte söka vård för icke akuta sjukdomsfall. Sammantaget har efterfrågan därmed varit lägre än normalt på vårt icke-covid-19 relaterade erbjudande. Vi såg dock mot slutet av tredje kvartalet en ökad försäljning i flera produktsegment hänförliga till normal sjukvård och elektiva operationer och vi kan konstatera att efterfrågan och behoven är stora då vårdköerna har ökat explosionsartat under pandemin. Det kommer ta lång tid för de flesta länder att hantera den uppkomna vårdskulden. Dessvärre ser vi en uppenbar risk för bakslag inom elektiva operationer beroende på utvecklingen av smittspridningen av covid-19.

Glädjande under kvartalet är att våra bolag inom hemvård haft en positiv försäljningstillväxt. Affärsområdet har varit utmanande då det har varit svårt att genomföra kundbesök, utprovningar av produkter samt installationer av välfärdsteknologi i den utsträckning som både vi och kunderna önskat. Besöksstopp för externa inom äldreboenden har medfört förseningar av flera projekt under det tredje kvartalet. I slutet av kvartalet genomförde vi leveranser av anpassade badrumshjälpmedel till nybyggda äldreboenden i Sverige. I Finland är marknaden fortsatt svagare. Vi har en förhoppning om att under fjärde kvartalet få möjlighet att leverera på flera av de kommunkontrakt avseende välfärdsteknologi som vi erhållit i Norge, men även här måste vi förhålla oss till utvecklingen av covid-19.

I kvartalet förvärvade vi TechniPro PulmoMed i Australien samt tecknade avtal om förvärv av SIAD Healthcare i Italien. Efter kvartalet, per den 1 oktober, har ytterligare tre förvärv genomförts till affärsområdet; Ropox i Danmark, Dach Medical Group i Österrike och Zafe Care Systems i Sverige. Totalt förväntas förvärven bidra med en sammanlagd årsomsättning om cirka 375 MSEK.

Finansiell ställning och kassaflöde

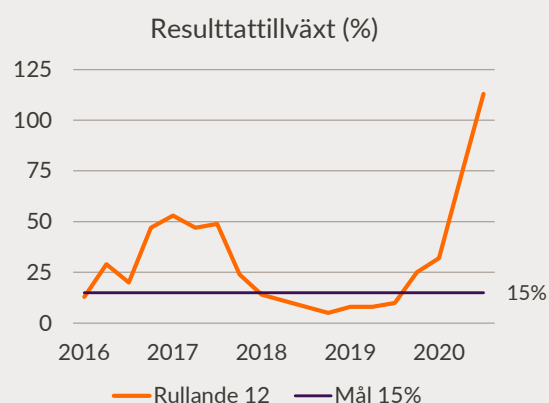
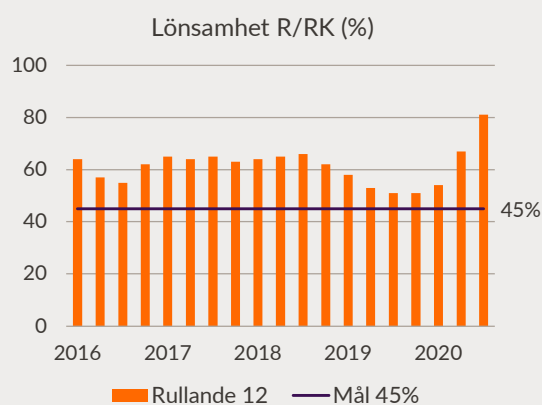
Soliditeten uppgick vid delårsperiodens utgång till 49 procent (45). Eget kapital per aktie uppgick till 15,54 SEK (13,07) och avkastningen på eget kapital uppgick vid delårsperiodens utgång till 22 procent (10). Avkastningen på rörelsekapitalet, R/RK (EBITA i förhållande till rörelsekapital), uppgick till 81 procent (51). Förbättringen kommer främst från det ökade EBITA resultatet.

Koncernens räntebärande nettoskuld uppgick vid delårsperiodens utgång till 814 MSEK (902), inklusive pensionsskuld om 80 MSEK (80) samt leasingskulder om 220 MSEK (216). Nettoskulsättningsgraden, beräknad utifrån räntebärande nettoskuld inklusive pensionsskuld och leasingskuld, uppgick till 0,5 att jämföra med 0,6 vid periodens ingång.

Likvida medel, bestående av kassa- och bankmedel, tillsammans med beviljade men ej utnyttjade krediter uppgick sammantaget till 828 (439) MSEK per den 30 september 2020. Ökningen av tillgängliga likvida medel kommer från att AddLife i mars tecknade nya kreditavtal med Handelsbanken och Danske Bank och därigenom ökade kreditutrymmet med ytterligare 200 MSEK till totalt 1 200 MSEK.

Kassaflödet från den löpande verksamheten uppgick under delårsperioden till 391 MSEK (225). Den ökade försäljningen har medfört att mer rörelsekapital bundits i kundfordringar och varulager för att säkerställa kommande leveranser. Företagsförvärv uppgick till 74 MSEK (290). Investeringar i anläggningstillgångar uppgick under delårsperioden till 61 MSEK (56). Avyttringar av anläggningstillgångar uppgick till 6 MSEK (3). Återköp av egna aktier uppgick till 31 MSEK (43). Utfärdade och inlösta köpoptioner uppgick till 39 MSEK (12) och utdelning har betalats med 0 MSEK (62).

Långsiktiga finansiella mål



Genomsnittlig resultattillväxt sedan börsnotering mars 2016 uppgår till 39 procent.

Förvärv

De från och med räkenskapsåret 2019 genomförda förvärven fördelar sig enligt följande mellan koncernens affärsområden:

Förvärv	Tidpunkt	Nettoomsättning, MSEK*	Antal anställda*	Affärsområde
Verksamhet från Wellspect HealthCare, Sverige	April, 2019	170	14	Medtech
Lab-Vent Controls A/S och Koldt & Ryø EI A/S, Danmark	Augusti, 2019	52	20	Labtech
Fysionord i Sollefteå AB, Sverige	September, 2019	6	2	Medtech
Funksjonsutstyr AS, Norge	December, 2019	50	7	Medtech
EuroClone S.p.A, Italien	Januari, 2020	280	58	Labtech
TechniPro PulmoMed Pty Ltd, Australien	September, 2020	13	5	Medtech
Ropox A/S, Danmark	Oktober, 2020	95	73	Medtech
Dach Medical Group Holding AG, Österrike	Oktober, 2020	145	23	Medtech
Zafe Care Systems AB, Sverige	Oktober, 2020	35	21	Medtech

*Avser situationen på helårsbasis vid förvärvstidpunkten.

846 223

AddLife tecknade den 28 november 2019 avtal om förvärv av 100 procent av aktierna i EuroClone S.p.A med tillträde den 8 januari 2020. Bolaget förväntas tillföra en årsomsättning om ytterligare cirka 280 MSEK. Italienska EuroClone är en ledande leverantör av instrument och förbrukningsvaror inom cell- och molekylärbiologi. Förvärvet utgör ett insteg på den italienska marknaden inom ett segment där AddLife redan är etablerad som leverantör på den nordiska marknaden genom BioNordika-

Den 31 augusti 2020 förvärvade AddLife samtliga aktier i det australienska bolaget Technipro-Pulmomed Pty Limited till affärsområdet Medtech. Bolaget har fem anställda och omsätter cirka 13 MSEK. Bolaget är distributör för medicintekniska produkter för bl.a. vård av kroniska luftvägssjukdomar, samma agentur som på de nordiska marknaderna. Bolaget kommer att integreras in i befintligt bolag i Australien.

Förvärven har påverkat koncernens nettoomsättning med 228 MSEK, EBITA med 19 MSEK, rörelseresultatet med 14 MSEK och periodens resultat efter skatt med 7 MSEK.

Av ännu ej utbetalda köpeskillingar för förvärv under delårsperioden uppgår beräknat verkligt värde på villkorade köpeskillingar till 14 MSEK, vilket utgör cirka 84 procent av maximalt utfall. Utfallet är beroende av uppnådda resultat i bolagen och har en fastställd maximnivå.

De tillgångar och skulder som ingick i förvärvet under delårsperioden 2020 uppgår enligt de preliminära förvärvsanalyserna till följande:

	Verkligt värde
Immateriella anläggningstillgångar	80
Övriga anläggningstillgångar	13
Varulager	35
Övriga omsättningstillgångar	105
Uppskjuten skatteskuld/skattefordran	-21
Övriga skulder	-148
Förvärvade nettotillgångar	64
Goodwill	45
Köpeskilling ¹⁾	109
Avgår likvida medel i förvärvad verksamhet	-21
Villkorad ännu ej utbetald köpeskilling	-14
Påverkan på koncernens likvida medel	74

¹⁾ Köpeskilling anges exklusive kostnader vid förvärven.

Transaktionskostnader för förvärv uppgår till 4 MSEK och redovisas i posten försäljningskostnader.

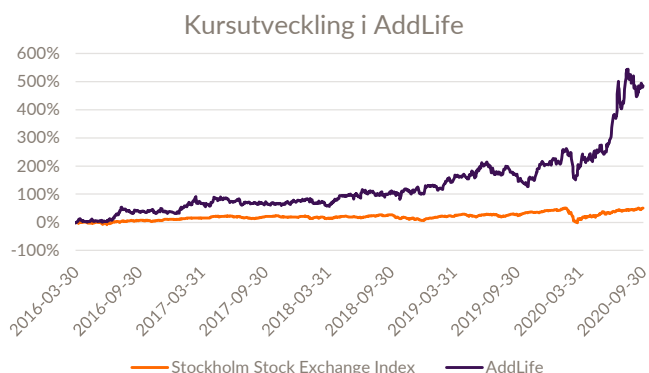
Den 18 september 2020 tecknade AddLife avtal med SIAD Healthcare s.p.a om förvärv av deras verksamhet inom produktområdet avancerad kirurgi. Verksamheten kommer i samband med förvärvet överföras till ett nybildat bolag, vilket AddLife förvärvar. Verksamheten har 17 anställda och omsätter cirka 8 MEUR. Tillträdet är villkorat av ett prövningsbeslut av utländska direktinvesteringar av italienska myndigheter, vilket per delårsperiodens slut ännu ej har erhållits.

Aktien

Aktiekapitalet uppgick vid delårsperiodens utgång till 58 MSEK (58).

Vid årsstämman den 7 maj 2020 beslutades om en uppdelning av aktien ("split") med villkor 4:1. Splitten medförde att antalet aktier ökade till 114 498 292, varav 4 625 216 A-aktier och 109 873 076 B-aktier. De nya aktierna registerades på aktieägarnas konton den 29 maj 2020. Sedan splitten har antalet aktieägare ökat med cirka 30 procent och genomsnittligt antal avslut per dag har ökat med cirka 300 procent.

Antalet återköpta aktier uppgår till 2 256 110 B-aktier motsvarar 2,0 procent av totalt antal aktier och 1,4 procent av röstetalet. Det genomsnittliga anskaffningspriset för återköpta aktier uppgår till 52,12 SEK per aktie. Antalet innehavda egna aktier uppgick under delårsperioden i medeltal till 2 271 999 (1 795 986). Aktiekursen per 30 september 2020 uppgick till 139,12 SEK och den senaste betalkursen för AddLifeaktien den 20 oktober 2020 var 141,00 SEK.



Omsättning och handel	jan-september 2020
Lägsta pris, SEK	59,75
Högsta pris, SEK	153,00
Daglig snittomsättning, SEK	8 181 495
Antal omsatta aktier, st	14 778 200
Antal avslut, st	76 823

AddLife har sammantaget fyra utestående program motsvarande totalt 2 925 152 B-aktier. Utfärdade köpoptioner på återköpta aktier har under delårsperioden medfört en beräknad utspädningseffekt baserat på årets genomsnittliga aktiekurs om cirka 0,4 procent (0,1). Under delårsperioden har 127 212 optioner av totalt 215 000 optioner i programmet 2017/2021 lösts in motsvarande 508 848 B-aktier.

Utestående program	Antal optioner	Motsvarande antal B-aktier	Andel av totalt antal aktier	Lösenkurs	Lösenperiod
2020/2024	250 000	1 000 000	0,9%	98,40	19 jun 2023 - 28 feb 2024
2019/2023	215 000	860 000	0,8%	76,60	20 jun 2022 - 28 feb 2023
2018/2022	170 000	714 000	0,6%	56,00	16 jun 2021 - 28 feb 2022
2017/2021	87 788	351 152	0,3%	53,20	16 jun 2020 - 28 feb 2021
Totalt	722 788	2 925 152			

Den 30 september 2020 uppgick antalet aktieägare till 6 283, varav 52 procent var svenska ägare med avseende på kapitalandel. De tio största aktieägarna kontrollerade 57 procent av kapitalet och 67 procent av rösterna.

Aktieägare 2020-09-30	A-aktier	B-aktier	Andel i %	
			av kapital	av röster
Roosgruppen AB	2 156 572	7 090 564	8,08	18,36
Tom Hedelius	2 066 572	23 140	1,83	13,25
Verdipapirfond Odin	0	11 037 084	9,64	7,07
SEB Fonder	0	9 745 047	8,51	6,22
Swedbank Fonder	0	8 527 740	7,45	5,03
State Street Bank & Trust Company	0	8 392 280	7,33	5,52
NTC Fidelity Funds Northern Trust	0	6 478 044	5,66	4,15
J.P. Morgan Chase & Co	0	4 597 647	4,02	2,94
Sandrew AB	0	2 800 000	2,45	2,21
Lannebo Fonder	0	2 790 375	2,44	1,84
Totalt 10 största ägarna	4 223 144	61 481 921	57,39	66,59
Övriga ägare	402 072	46 135 045	40,64	31,96
Totalt antal utestående aktier	4 625 216	107 616 966	98,03	98,55
Återköpta B-aktier (i eget förvar)	-	2 256 110	1,97	1,45
Totalt antal registrerade aktier	4 625 216	109 873 076	100,00	100,00

Källa: Euroclear

Medarbetare

Vid delårsperiodens utgång uppgick antalet medarbetare till 988, vilket kan jämföras med 932 vid delårsperiodens ingång. Förvärv under delårsperioden har ökat antalet medarbetare med 63 personer. Medelantalet anställda uppgick under den senaste tolv månadersperioden till 965 (903).

Moderbolaget

Moderbolagets nettoomsättning uppgick under delårsperioden till 32 MSEK (28) och resultat efter finansiella poster uppgick till 8 MSEK (6). Moderbolagets finansiella nettoskuld uppgick vid delårsperiodens utgång till 447 MSEK (660). Aktiekapitalet uppgick vid delårsperiodens utgång till 58 MSEK (58).

Redovisningsprinciper

Delårsrapporten har upprättats enligt IFRS med tillämpning av IAS 34 Delårsrapportering. Upplysningar enligt IAS 34.16A framkommer förutom i de finansiella rapporterna och dess tillhörande noter, även i övriga delar av delårsrapporten. Delårsrapporten för moderbolaget har upprättats i enlighet med årsredovisningslagen och lagen om värdepappersmarknaden, vilket är i enlighet med bestämmelserna i RFR 2 Redovisning för juridiska personer. Samma redovisningsprinciper och beräkningsgrunder som i AddLifes årsredovisning 2019 har tillämpats för delårsrapporten. Ändringarna i IFRS standarder som tillämpas från och med 1 januari 2020 har ej haft någon påverkan på AddLifes finansiella rapporter för delårsperioden som avslutades 30 september 2020.

Alternativa nyckeltal

AddLife presenterar vissa finansiella mått i delårsrapporten som inte definieras enligt IFRS. Bolaget anser att dessa mått ger värdefull kompletterande information till investerare och bolagets ledning då de möjliggör utvärdering av trender och bolagets prestation. Eftersom inte alla företag beräknar finansiella mått på samma sätt, är dessa inte alltid jämförbara med mått som används av andra företag. Dessa finansiella mått ska därför inte ses som en ersättning för mått som definieras enligt IFRS. I denna rapport har utökad information angivits avseende definitioner av finansiella mått.

Transaktioner med närstående

Inga transaktioner med närstående har skett under delårsperioden, som väsentligen påverkat koncernens ställning och

Valberedning

Vid årsstämman 2020 beslöts att bemyndiga styrelsens ordförande att bland representanter för de fem röstmässigt största aktieägarna per 30 september 2020 utse ledamöter, att jämte ordföranden utgöra valberedning inför kommande styrelseval. I enlighet härmed har följande personer utsetts till ledamöter av valberedningen; Johan Sjö, styrelsens ordförande, Stefan Hedelius (utsedd av Tom Hedelius), Håkan Roos (utsedd av RoosGruppen AB), Jonathan Schönbäck (utsedd av Odin Fonder), Christofer Geijer (utsedd av SEB Investment Management) och Natalie Falkman (utsedd av Swedbank Robur Fonder). Information om hur man kontaktar valberedningen finns på AddLifes hemsida, www.add.life/investerare/bolagsstyrning.

Händelser efter delårsperiodens utgång

Den 1 oktober 2020 genomfördes tre förvärv till affärsområdet Medtech:

- Samtliga aktier i det danska bolaget Ropox A/S. Bolaget utvecklar, designar och producerar hjälpmedel för äldre och personer med särskilda behov. Bolaget har 73 anställda och omsätter cirka 95 MSEK.
- Samtliga aktier i Dach Medical Group. Koncernen är verksam i Österrike, Schweiz och Tyskland inom avancerad kirurgi. Bolaget har 23 anställda och omsätter cirka 145 MSEK.
- Samtliga aktier i Zafe Care Systems AB. Bolaget är en väletablerad leverantör inom välfärdsteknologi på den svenska marknaden. Bolaget har 21 medarbetare och omsätter cirka 34 MSEK.

Inga andra för koncernen väsentliga händelser har inträffat efter delårsperiodens utgång.

Risker och osäkerhetsfaktorer

AddLifes resultat och finansiella ställning liksom den strategiska positionen påverkas av ett antal interna faktorer som AddLife styr över samt ett antal externa faktorer där möjligheten att påverka händelseförloppet är begränsad. De externa riskfaktorer som har störst betydelse för AddLife är konjunkturläget i kombination med marknadsutveckling, konkurrenssituationen samt offentliga upphandlingar och politiska beslut. Risk- och osäkerhetsfaktorerna är desamma som under tidigare perioder. För mer information hänvisas till avsnittet "Risker och osäkerhetsfaktorer" i förvaltningsberättelsen (sid. 32-36) i AddLifes årsredovisning 2019. Moderbolaget påverkas indirekt av ovanstående risker och osäkerhetsfaktorer genom sin funktion i koncernen.

Stockholm den 21 oktober 2020

Kristina Willgård
VD och Koncernchef

Telefonkonferens

Investorare, analytiker och media inbjudes till en telefonkonferens där VD Kristina Willgård och CFO Martin Almgren presenterar delårsrapporten. Presentationen hålls på engelska och pågår cirka 20 minuter och därefter finns möjlighet att ställa frågor.

Telefonkonferensen är den 21 oktober 2020, kl. 10:00.

Presentationen finns på följande länk: <https://5569958126.globalmeet.com/MartinAlmgren2>

Vänligen ring in på: +46 8 22 90 90 kod: 327497

Presentationen finns även på AddLifes YouTube kanal, se länk: [AddLife YouTube](#)

Förslag till extra bolagsstämma 19 november 2020

Extra bolagsstämma hålls i Stockholm, Downtown Camper by Scandic, Brunkebergstorg 9 den 19 november 2020 klockan 13.00

Vid årsstämman den 7 maj 2020 beslutades i enlighet med styrelsens ändrade förslag att utdelning inte skulle lämnas till aktieägarna mot bakgrund av den allmänna osäkerheten kring covid-19 och de åtgärder som införts för att minska smittspridningen. Styrelsen såg redan då en möjlighet att kalla till extrastämma senare under året beroende på hur utvecklingen skulle komma att se ut. De senaste månaderna har osäkerheten minskat även om det fortfarande finns anledning att vara återhållsam. Styrelsens har därför beslutat om att föreslå en utdelning om 0,50 SEK per aktie.

Finansiell kalender

Extra bolagsstämma kommer att hållas 19 november 2020, kl 13.00, Stockholm

Bokslutskommunikén för perioden 1 januari – 31 december 2020 kommer att publiceras 3 februari 2021

Delårsrapporten för perioden 1 januari - 31 mars 2021 kommer att publiceras 28 april 2021

Årsstämma i AddLife AB (publ) kommer att hållas 5 maj 2021 kl 16.00, Stockholm

Delårsrapport för perioden 1 januari - 30 juni 2021 kommer att publiceras 15 juli 2021

För ytterligare information, kontakta:

Kristina Willgård, VD och koncernchef: + 46 70 510 12 23

Martin Almgren, ekonomidirektör, +46 70 228 15 45

Granskningsrapport

AddLife AB (publ)

Org. nr 556996-8126

Inledning

Vi har utfört en översiktlig granskning av den finansiella delårsinformationen i sammandrag (delårsrapporten) för AddLife AB (publ) per den 30 september 2020 och den niomånadersperiod som slutade per detta datum. Det är styrelsen och verkställande direktören som har ansvaret för att upprätta och presentera denna delårsrapport i enlighet med IAS 34 och årsredovisningslagen. Vårt ansvar är att uttala en slutsats om denna delårsrapport grundad på vår översiktliga granskning.

Den översiktliga granskningens inriktning och omfattning

Vi har utfört vår översiktliga granskning i enlighet med International Standard on Review Engagements ISRE 2410 Översiktlig granskning av finansiell delårsinformation utförd av företagets valda revisor. En översiktlig granskning består av att göra förfrågningar, i första hand till personer som är ansvariga för finansiella frågor och redovisningsfrågor, att utföra analytisk granskning och att vidta andra översiktliga granskningsåtgärder. En översiktlig granskning har en annan inriktning och en betydligt mindre omfattning jämfört med den inriktning och omfattning som en revision enligt ISA och god revisionsred i övrigt har. De granskningsåtgärder som vidtas vid en översiktlig granskning gör det inte möjligt för oss att skaffa oss en sådan säkerhet att vi blir medvetna om alla viktiga omständigheter som skulle kunna ha blivit identifierade om en revision utförts. Den uttalade slutsatsen grundad på en översiktlig granskning har därför inte den säkerhet som en uttalad slutsats grundad på en revision har.

Slutsats

Grundat på vår översiktliga granskning har det inte kommit fram några omständigheter som ger oss anledning att anse att delårsrapporten inte, i allt väsentligt, är upprättad för koncernens del i enlighet med IAS 34 och årsredovisningslagen samt för moderbolagets del i enlighet med årsredovisningslagen.

Stockholm den 21 oktober 2020

KPMG AB

KPMG AB

Håkan Olsson Reising
Auktoriserad revisor
Huvudansvarig revisor

Jonas Eriksson
Auktoriserad revisor

Affärsområden

Nettoomsättning per affärsområde

Kvartalsdata, MSEK	2020						2019
	Kv 3	Kv2	Kv1	Kv4	Kv3	Kv2	Kv1
Labtech	727	718	611	568	445	464	504
Medtech	514	530	442	420	357	380	341
AddLifekoncernen	1 241	1 248	1 053	988	802	844	845

EBITA per affärsområde

Kvartalsdata, MSEK	2020						2019
	Kv 3	Kv2	Kv1	Kv4	Kv3	Kv2	Kv1
Labtech	131	109	72	70	41	39	52
Medtech	72	76	37	37	26	31	22
Moderbolag och koncernposter	-4	-4	-3	-5	-2	-2	-4
EBITA	199	181	106	102	65	68	70
Avskrivningar immateriella anläggningstillgångar	-30	-30	-32	-29	-29	-26	-25
Rörelseresultat	169	151	74	73	36	42	45
Finansiella intäkter och kostnader	-4	-2	-5	-6	-2	-4	-2
Resultat efter finansiella poster	165	149	69	67	34	38	43

Nettoomsättning per intäktslag

MSEK	3 månader t.o.m.		9 månader t.o.m.		12 månader t.o.m.	
	30-sep-20	30-sep-19	30-sep-20	30-sep-19	30-sep-20	31-dec-19
<i>Produkter</i>						
Labtech	524	299	1 523	1 002	1 889	1 368
Medtech	441	307	1 289	941	1 658	1 310
Koncern	965	606	2 812	1 943	3 547	2 678
<i>Instrument</i>						
Labtech	163	101	404	290	545	431
Medtech	68	43	180	119	218	157
Moderbolag och koncernposter	-	-	-	-	-	-
Koncern	231	144	584	409	763	588
<i>Tjänster</i>						
Labtech	41	45	131	121	192	182
Medtech	4	7	15	18	28	31
Moderbolag och koncernposter	-	-	-	-	-	-
Koncern	45	52	146	139	220	213
Totalt	1 241	802	3 542	2 491	4 530	3 479

Nettoomsättning per affärsområde

MSEK	3 månader t.o.m.		9 månader t.o.m.		12 månader t.o.m.				
	30-sep-20	% 30-sep-19	30-sep-20	% 30-sep-19	30-sep-20	% 31-dec-19			
Labtech	727	63	445	2 056	45	1 413	2 624	32	1 981
Medtech	514	45	357	1 486	38	1 078	1 906	28	1 498
AddLifekoncernen	1 241	55	802	3 542	42	2 491	4 530	30	3 479

EBITA och EBITA-marginal per affärsområde samt rörelseresultat för koncernen

MSEK	3 månader t.o.m.				9 månader t.o.m.				12 månader t.o.m.			
	30-sep-20	%	30-sep-19	%	30-sep-20	%	30-sep-19	%	30-sep-20	%	31-dec-19	%
Labtech	131	18,1	41	9,3	312	15,2	132	9,3	382	14,6	202	10,2
Medtech	72	14,0	26	7,3	185	12,4	79	7,3	222	11,6	116	7,7
Moderbolag/ koncernposter	-4		-2		-11		-8		-16		-13	
EBITA	199	16,1	65	8,1	486	13,7	203	8,1	588	13,0	305	8,8
Avskrivningar immateriella anläggningstillgångar	-30		-29		-93		-80		-122		-109	
Rörelseresultat	169	13,6	36	4,5	394	11,1	123	4,9	467	10,3	196	5,6
Finansiella intäkter/kostnader	-4		-2		-11		-8		-16		-14	
Resultat efter finansiella poster	165		34		383		115		451		182	

Koncernen i sammandrag

Resultaträkning	3 månader t.o.m.		9 månader t.o.m.		12 månader t.o.m.	
	30-sep-20	30-sep-19	30-sep-20	30-sep-19	30-sep-20	31-dec-19
MSEK						
Nettoomsättning	1 241	802	3 542	2 491	4 530	3 479
Kostnad för sålda varor	-811	-522	-2 331	-1 632	-2 980	-2 281
Bruttoresultat	430	280	1 211	859	1 550	1 198
Försäljningskostnader	-188	-194	-625	-576	-826	-777
Administrationskostnader	-64	-54	-184	-170	-247	-233
Forskning och utveckling	-5	-5	-16	-17	-23	-24
Övriga rörelseintäkter och -kostnader	-4	9	8	27	13	32
Rörelseresultat	169	36	394	123	467	196
Finansiella intäkter och kostnader	-4	-2	-11	-8	-17	-14
Resultat efter finansiella poster	165	34	383	115	450	182
Skatt	-38	-7	-82	-22	-100	-40
Periodens resultat	127	27	301	93	350	142
<i>Hänförligt till:</i>						
Moderbolagets aktieägare	126	26	300	92	349	141
Innehav utan bestämmande inflytande	1	1	1	1	1	1
Resultat per aktie, SEK	1,14	0,24	2,69	0,84	3,13	1,28
Resultat per aktie efter utspädning, SEK	1,13	0,24	2,68	0,84	3,12	1,28
Medelantal aktier efter återköp, '000	112 226	112 446	112 053	110 693	112 154	111 083
Antal aktier vid periodens utgång, '000	112 242	112 237	112 242	112 237	112 242	111 297
EBITA	199	65	486	203	588	305
I rörelsens kostnader ingår avskrivningar						
- materiella anläggningstillgångar	-34	-30	-105	-90	-139	-124
- immateriella anläggningstillgångar från förvärv	-24	-25	-78	-67	-103	-92
- övriga immateriella anläggningstillgångar	-6	-4	-14	-13	-18	-17

Rapport över totalresultat	3 månader t.o.m.		9 månader t.o.m.		12 månader t.o.m.	
	30-sep-20	30-sep-19	30-sep-20	30-sep-19	30-sep-20	31-dec-19
MSEK						
Periodens resultat	127	27	301	93	350	142
<i>Poster som senare kan återföras i resultaträkningen</i>						
Periodens omräkningsdifferenser	0	6	-30	46	-56	20
<i>Poster som inte ska återföras i resultaträkningen</i>						
Omvärdering av förmånsbestämda pensionsplaner	-	-15	-	-15	3	-12
Skatt hänförlig till poster som inte ska återföras i resultaträkningen	-	3	-	3	0	3
Övrigt totalresultat	0	-6	-30	34	-53	11
Periodens totalresultat	127	21	271	127	297	153
<i>Hänförligt till:</i>						
Moderbolagets aktieägare	126	21	270	126	296	152
Innehav utan bestämmande inflytande	1	1	1	1	1	1

Balansräkning, MSEK	30-sep-20	31-dec-19	30-sep-19
Goodwill	1 007	972	964
Övriga immateriella anläggningstillgångar	783	789	783
Materiella anläggningstillgångar	364	353	345
Finansiella anläggningstillgångar	24	24	34
Summa anläggningstillgångar	2 178	2 138	2 126
Varulager	553	452	471
Kortfristiga fordringar	792	585	566
Likvida medel	76	99	85
Summa omsättningstillgångar	1 421	1 136	1 122
Summa tillgångar	3 599	3 274	3 248
Eget kapital	1 754	1 476	1 456
Räntebärande avsättningar	106	104	114
Icke räntebärande avsättningar	118	127	118
Räntebärande långfristiga skulder	179	150	130
Icke räntebärande långfristiga skulder	1	1	2
Summa långfristiga skulder	404	382	364
Icke räntebärande avsättningar	7	3	3
Räntebärande kortfristiga skulder	605	747	823
Icke räntebärande kortfristiga skulder	829	666	602
Summa kortfristiga skulder	1 441	1 416	1 428
Summa eget kapital och skulder	3 599	3 274	3 248

Rapport över förändringar i koncernens eget kapital

MSEK	1 jan 20 – 30 sep 20			1 jan 19 – 31 dec 19		
	Moderbolagets ägare	Innehav utan bestämmande inflytande	Totalt eget kapital	Moderbolagets ägare	Innehav utan bestämmande inflytande	Totalt eget kapital
Belopp vid periodens ingång	1 467	9	1 476	931	1	932
Företrädesemission	-	-	-	490	-	490
Inlösta och utfärdade köpoptioner	40	-	40	12	-	12
Återköp av egna aktier	-31	-	-31	-43	-	-43
Utdelning	-	-2	-2	-62	-2	-64
Innehav utan bestämmande inflytande	-	-	-	-13	9	-4
Periodens totalresultat	270	1	271	152	1	153
Belopp vid periodens utgång	1 746	8	1 754	1 467	9	1 476

Kassaflödesanalys

MSEK	3 månader t.o.m.		9 månader t.o.m.		12 månader t.o.m.	
	30-sep-20	30-sep-19	30-sep-20	30-sep-19	30-sep-20	31-dec-19
Resultat efter finansiella poster	165	34	383	115	450	182
Justering för poster som inte ingår i kassaflödet	81	74	229	181	287	239
Betald inkomstskatt	-20	-14	-52	-43	-61	-52
Förändringar i rörelsekapital	-43	-33	-169	-28	-110	31
Kassaflöde från den löpande verksamheten	183	61	391	225	566	400
Nettoinvesteringar i anläggningstillgångar	-20	-20	-55	-53	-84	-82
Företagsförvärv och avyttringar	-8	-123	-74	-290	-109	-325
Kassaflöde från investeringsverksamheten	-28	-143	-129	-343	-193	-407
Utdelning till moderbolagets aktieägare	-	0	-	-62	-	-62
Inlösta och utfärdade köpoptioner	8	4	40	12	40	12
Företrädesemission	-	-	-	491	-1	490
Återköp av egna aktier	-	-43	-31	-43	-31	-43
Övrig finansieringsverksamhet	-141	135	-288	-264	-379	-355
Kassaflöde från finansieringsverksamheten	-133	96	-279	134	-371	42
Periodens kassaflöde	22	14	-17	16	2	35
Likvida medel vid periodens ingång	54	69	99	61	85	61
Valutakursdifferens i likvida medel	0	2	-6	8	-11	3
Likvida medel vid periodens slut	76	85	76	85	76	99

Verkligt värde på finansiella instrument	30-sep-20			31-dec-19		
	Redovisat värde	Nivå 2	Nivå 3	Redovisat värde	Nivå 2	Nivå 3
MSEK						
Derivat värderade till verkligt värde via resultaträkningen	0	0	0	0	0	-
Finansiella tillgångar till verkligt värde per nivå	0	0	0	0	0	-
Derivat värderade till verkligt värde via resultaträkningen	1	1	0	1	1	-
Villkorade köpeskillingar	31	-	31	18	-	18
Finansiella skulder till verkligt värde per nivå	32	1	31	19	1	18

Verkligt värde och redovisat värde redovisas i balansräkningen enligt tabellen ovan. För noterade värdepapper bestäms verkligt värde med utgångspunkt från tillgångens noterade kurs på en aktiv marknad, nivå 1. Per balansdagen hade koncernen inga poster i denna kategori. För valutakontrakt och inbäddade derivat bestäms det verkliga värdet baserat på observerbar marknadsdata, nivå 2. För villkorade köpeskillingar görs en kassaflödesbaserad värdering, som inte är baserad på observerbar marknadsdata, nivå 3.

Villkorade köpeskillingar	3 månader t.o.m.		9 månader t.o.m.		12 månader t.o.m.	
	30-sep-20	30-sep-19	30-sep-20	30-sep-19	30-sep-20	31-dec-19
MSEK						
Belopp vid periodens ingång	31	8	18	9	9	9
Periodens förvärv	-	0	14	0	32	18
Utbetalad köpeskillning	-	-	-	-	-	-
Återförda via resultaträkning	-	-7	-	-9	-9	-9
Räntekostnader	-	-	-	0	-	0
Valutakursdifferenser	-	-1	-1	0	-1	0
Belopp vid periodens utgång	31	0	31	0	31	18

Nyckeltal	12 månader t.o.m.					
	30-sep-20	31-dec-19	30-sep-19	31-dec-18	31-dec-17	31-dec-16
Nettoomsättning, MSEK	4 530	3 479	3 176	2 482	2 333	1 938
EBITA, MSEK	588	305	276	245	234	189
EBITA marginal, %	13,0%	8,8%	8,7%	9,9%	10,0%	9,7%
Resultattillväxt, EBITA, %	113%	25%	10%	5%	24%	47%
Avkastning rörelsekapital (R/RK), %	81%	51%	51%	62%	63%	62%
Periodens resultat, MSEK	348	142	138	129	120	112
Avkastning eget kapital, %	22%	10%	11%	16%	17%	21%
Räntebärande nettoskuld, MSEK	814	902	982	882	588	366
Räntebärande nettoskuld/EBITDA, ggr	1,1	2,1	3,2	3,3	2,3	1,8
Nettoskuldsättningsgrad, ggr	0,4	0,6	0,7	0,9	0,8	0,5
Soliditet, %	49%	45%	45%	35%	40%	45%
Medelantal anställda	965	903	828	620	579	452
Antal anställda vid periodens slut	988	932	927	873	592	545

Nyckeltal inkluderar IFRS 16 from 2019, jämförelsesiffror har ej räknats om. För nyckeltalsdefinitioner, se sida 17.

Nyckeltal per aktie	12 månader t.o.m.					
	30-sep-20	31-dec-19	30-sep-19	31-dec-18	31-dec-17	31-dec-16
Resultat per aktie före utspädning, SEK	3,13	1,28	1,27	1,29	1,19	1,22
Resultat per aktie efter utspädning, SEK	3,12	1,28	1,27	1,29	1,19	1,22
Kassaflöde från löpande verksamhet per aktie, SEK	5,06	3,61	2,33	1,76	2,05	1,39
Eget kapital per aktie, SEK	15,54	13,07	13,38	9,08	7,43	7,06
Medelantal aktier efter återköp, '000	112 099	111 083	108 088	100 458	101 302	97 729
Medelantal aktier efter återköp, efter utspädning, '000	112 434	111 297	108 220	100 458	101 302	97 729
Antal utestående aktier vid periodens slut, '000	112 242	112 237	112 237	102 586	100 682	101 577

Antal historiska aktier har **omräknats** med hänsyn till fondemissionsinslag (d v s teckningsrättens värde) i genomförd nyemission 2019 samt med hänsyn till den delning av aktien (1:4) som genomfördes i maj 2020 och används i alla nyckeltalsberäkningar för kr/aktie. Omräkningsfaktorn är 4,041.

Ställda säkerheter och eventalförpliktelser i koncernen

MSEK	30-sep-20	31-dec-19	30-sep-19
Eventalförpliktelser	43	42	42

Härledning nyckeltal

Avkastning på eget kapital

Resultat efter skatt hänförligt till aktieägarna i procent av aktieägarnas andel av genomsnittligt eget kapital.

	30-sep-20	31-dec-19	30-sep-19
Periodens resultat (rullande 12 mån)	350	142	138
Eget kapital årsgenomsnitt	1 605	1 362	1 225
Avkastning på eget kapital	350/1 605=22%	142/1 362=10%	138/1 225=11%

Avkastning på rörelsekapital

EBITA i förhållande till genomsnittligt rörelsekapital.

	30-sep-20	31-dec-19	30-sep-19
Rörelseresultat före immateriella avskrivningar, (R)	588	305	276
Rörelsekapital genomsnittligt (RK)	728	598	547
R/RK	588/728=81%	305/598=51%	276/547=51%

EBITA

Rörelseresultat före avskrivningar på immateriella anläggningstillgångar.

	30-sep-20	31-dec-19	30-sep-19
Rörelseresultat (rullande 12 mån)	467	196	177
Avskrivningar immateriella anläggningstillgångar	121	109	99
EBITA	588	305	276

EBITA marginal

EBITA i procent av nettoomsättningen.

	30-sep-20	31-dec-19	30-sep-19
EBITA	588	305	276
Nettoomsättning (rullande 12 mån)	4 530	3 479	3 176
EBITA marginal	588/4 530=13,0%	305/3 479= 8,8%	276/3 176=8,7%

Definitioner

EBITA	Rörelseresultat före avskrivningar på immateriella anläggningstillgångar.
EBITDA	Rörelseresultat före avskrivningar.
Eget kapital per aktie	Aktieägarnas andel av eget kapital dividerat med antal utestående aktier på
Kassaflöde per aktie	Kassaflöde från den löpande verksamheten dividerat med genomsnittligt antal aktier.
Nettoskudsättningsgrad	Räntebärande nettoskuld i förhållande till eget kapital.
Resultat per aktie	Aktieägarnas andel av årets resultat i relation till genomsnittligt antal aktier.
Resultattillväxt EBITA	Årets EBITA minskat med föregående års EBITA dividerat med föregående års EBITA.
Räntebärande nettoskuld	Räntebärande skulder och räntebärande avsättningar med avdrag för likvida medel.
Soliditet	Eget kapital inklusive minoritetens andel i procent av summa tillgångar.

De presenterade nyckeltalen är centrala för förståelsen och utvärderingen av AddLifes verksamhet och finansiella ställning. Nyckeltalen presenteras i "Nyckeltalstabellen" på sid 14 och kommenteras på sid 1-5.

Jämförelsetalen för resultatposter avser värde för perioden januari–september 2019 och för balansposter per 31 december 2019 om inte annat anges.

Moderbolaget i sammandrag

Resultaträkning	3 månader t.o.m.		9 månader t.o.m.		12 månader t.o.m.	
	30-sep-20	30-sep-19	30-sep-20	30-sep-19	30-sep-20	31-dec-19
MSEK						
Nettoomsättning	11	10	32	28	45	41
Administrationskostnader	-13	-12	-41	-37	-53	-49
Rörelseresultat	-2	-2	-9	-9	-8	-8
Ränteintäkter, räntekostnader och liknande resultatposter	2	2	8	6	4	2
Resultat efter finansiella poster	0	0	-1	-3	-4	-6
Bokslutsdispositioner	-	-	-	-	48	48
Resultat före skatt	0	0	-1	-3	44	42
Skatt	0	0	0	0	-6	-6
Periodens resultat	0	0	-1	-3	38	36

Balansräkning, MSEK	30-sep-20	31-dec-19	30-sep-19
Immateriella anläggningstillgångar	0	0	0
Materiella anläggningstillgångar	0	0	0
Finansiella anläggningstillgångar	2 125	2 084	2 095
Summa anläggningstillgångar	2 125	2 084	2 095
Kortfristiga fordringar	191	110	38
Summa omsättningstillgångar	191	110	38
Summa tillgångar	2 316	2 194	2 133
Eget kapital	1 159	1 152	1 113
Obeskattade reserver	56	56	47
Räntebärande långfristiga skulder	75	48	48
Icke räntebärande långfristiga skulder	0	1	3
Summa långfristiga skulder	75	49	51
Räntebärande kortfristiga skulder	1 008	899	907
Icke räntebärande kortfristiga skulder	18	38	15
Summa kortfristiga skulder	1 026	937	922
Summa eget kapital och skulder	2 316	2 194	2 133

Denna information är sådan information som AddLife AB (publ) är skyldig att offentliggöra enligt EU:s Marknadssmissbruksförordning och offentliggörs enligt lagen om värdepappersmarknaden. Informationen lämnades, genom ovanstående kontaktpersons försorg för offentliggörande den 21 oktober 2020 kl. 7:45 (CET).

AddLife AB (publ), Box 3145, Brunkebergstorg 5, SE-103 62 Stockholm. info@add.life, www.add.life, org.nr. 556995-8126