



Plejd AB (publ)

BOKSLUTSKOMMUNIKÉ 2018

BOKSLUTSKOMMUNIKÉ FÖR RÄKENSKAPSÅRET 2018



Okt-dec 2018 (kvartal fyra koncern)

- Nettoomsättningen uppgick till 19 182 tkr
- Rörelseresultat före avskrivningar (EBITDA) uppgick till - 1 201 tkr
- Resultatet före skatt uppgick till -3 429 tkr
- Resultat per aktie uppgick till -0,38 kr

Antal aktier per 2018-12-31 uppgick till 9 155 200

Jan - dec 2018 (koncern)

- Nettoomsättningen uppgick till 78 761 tkr
- Rörelseresultat före avskrivningar (EBITDA) uppgick till 8 601 tkr
- Resultatet före skatt uppgick till 2 041 tkr
- Resultat per aktie uppgick till 0,22 kr

(Jämförelsetal för koncern saknas då konsolidering skett per 180401)

Väsentliga händelser under kvartalet

- Stark tillväxt i antal installationer som för 2018 slutade på 12% månad till månad och 250% för helåret jämfört med 2017.
- Framgångsrik lansering av Gateway (GWY-01), en viktig produkt som möjliggör fjärrstyrning av bolagets system samt integrationer med övriga uppkopplade produkter och ekosystem som växer fram.
- Expansion till Norge och Finland påbörjad under kvartalet. Majoriteten av uppstartskostnaderna låg i kvartalet och är främsta anledningen till det tyngda resultatet.
- Fortsatt uttömning av grossisternas överlager från tidigare kommunicerade Bullwhip-effekten*, Bolaget bedömer att mestadels av tidigare gjord lageruppbyggnad är under kvartalet återställd till normala nivåer.
- Till följd av Bullwhip-effekten byggde Bolaget också överlager som hade en negativ påverkan på kassan under kvartalet. Detta överlager väntas tömmas under kvartal ett 2019.

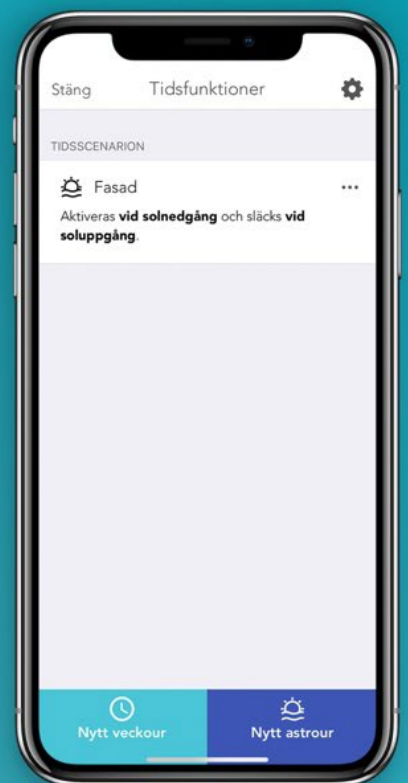
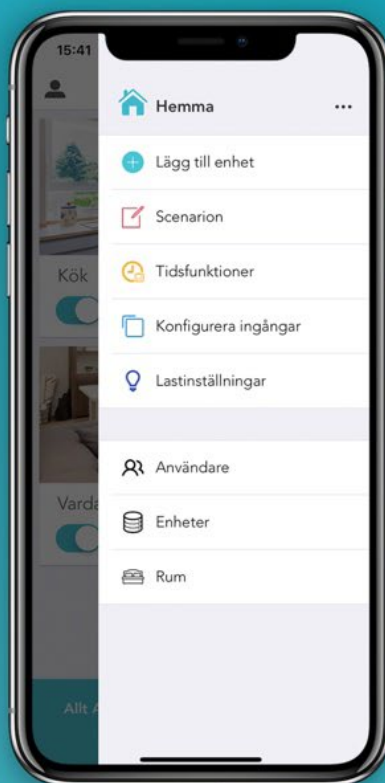
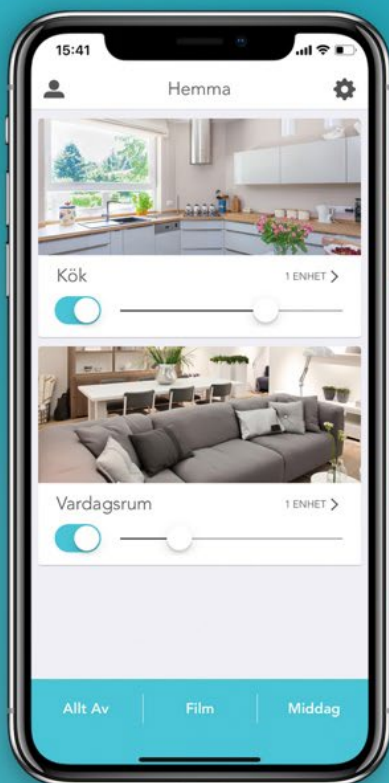
Väsentliga händelser efter kvartalet

- Fakturering och orderbok per 2019-02-22 uppgår till ca 32 mkr
- Försäljning påbörjad i Norge och Bolagets produkter återfinns hos ledande grossister, avtal med fler grossister är på gång.
- Leverans av Gateway påbörjas och alla förbeställningar har skeppats.
- Fler produkter närmar sig lansering och Bolaget utvärderar nya marknader främst i Europa.
- Bolagets överlager till följd av Bullwhip-effekten minskar enligt plan.
- Bolaget får leverans av en ny produktionslina avsedd för prototyper och små / medelstora serier. Investeringar i egen produktion av detta slag kortar ner utvecklingstider och "time-to-market", ger bättre förståelse för supply chain och på sikt förbättrad marginal och kvalitet genom en mer optimerad produktion.

*Bullwhip-effekten syftar på svängningar i distributionskedjan p.g.a. obalans i efterfrågan och tillgång, i Bolagets fall ledde stor efterfrågan i kombination med tidigare leveransutmaningar att överlager byggdes hos Bolaget och dess kunder under främst första halvan av 2018.

UTSIKTER FÖR 2019

Bolaget kommer fortsatt exekvera med maximal tillväxt som målsättning. Detta kommer ske i två led, med nya produkter och genom nya marknader.





VD HAR ORDET

2018 var ett fantastiskt år för Bolaget, där den organiska tillväxten uppgick till ca 150%, vi lanserade flera nya produkter på marknaden och ser en fortsatt mycket stark underliggande tillväxt i installationer.



2018 var också året vi fick iordning på produktionen och från och med kvartal två kunde vi möta efterfrågan på marknaden. Detta ledde också till den så kallade Bullwhip-effekten där vår distributionskedja hade bunkrat på sig lager under tiden vi hade svårigheter med leveranser. Effekten av detta blev skev försäljning i relation till installationer under andra halvan av 2018 samt en större temporär negativ påverkan på kassan i fjärde kvartalet till följd av förhöjda lagernivåer.

Under 2018 rustade vi också bolaget med resurser för att fortsatt leverera en stark tillväxt. Utvecklingsteamet har ökat kraftigt och vi väntas skörda frukterna av detta under 2019 och framåt i form av en breddad produktportfölj.

Försäljningsorganisationen har även den växt för att bättre täcka in landet och vi har påbörjat bearbetning mot projekt såsom t.ex. nyproduktion med mer fokus och inriktning mot slutkunden. Försäljningen i Norge är igång och våra produkter återfinns hos ledande grossister i landet. Finland väntas vara på banan inom kort och utvärdering av fler marknader främst i Europa pågår parallellt.

Sammantaget har vi en riktigt bra position på marknaden nu när vi sätter i nästa växel där maximal tillväxt är vårt yttersta fokus. Vi har bara skrapat på ytan när det kommer till produkter vi hittills släppt och vår kommande roadmap är oerhört spännande. Vi ser fram emot ett 2019 där ledordet är tillväxt i produkter och marknader.

Babak Esfahani
VD för Plejd AB (publ)



Verksamhetsbeskrivning

Plejd är ett innovativt svenskt teknikbolag som utvecklar produkter och tjänster för smart belysning och hemautomation. Bolaget vitaliserar belysningsmarknaden genom att ligga i framkant i den teknikutveckling som populärt brukar kallas för Internet of Things.

Redovisningsprinciper

Företaget redovisar enligt regelverket K3 vilket är oförändrat mot föregående år.

Likviditet och finansiering

- Likviditet vid periodens utgång var 42 425 tkr.
- Räntebärande skulder uppgick vid periodens utgång till 0 tkr.

(Jämförelsetal för koncern saknas)

Förslag till disposition av vinst

Fritt eget kapital enligt balansräkningen (tkr):

Överkursfond	134 808
Ansamlad förlust	- 42 119
Årets resultat	3 044
	95 733

Styrelsen föreslår att den balanserade vinsten, 95 733 tkr överförs i ny räkning.

Revisors utlåtande angående delårsrapporten

Rapporten har inte varit föremål för granskning av bolagets revisor.

Årsstämma och årsredovisning

Årsstämman kommer hållas den 26 april 2019, Årsredovisningen för 2018 kommer finnas tillgänglig senast tre veckor innan på bolagets hemsida.

Nästa rapport

- Delårsrapport Q1, 2019 jan-mars (2019-04-30)

För ytterligare information

Babak Esfahani
VD, Plejd AB
Telefon: 0735-322 391
E-post: babak.esfahani@plejd.com

RESULTATRAPPORT - KONCERNEN

ALLA BELOPP I TKR	NOT	FJÄRDE KVARTALET	HELÅR
		2018	2018
Rörelsens intäkter			
Nettoomsättning		19 182	78 761
Aktiverat arbete för egen räkning		8 209	22 994
Övriga rörelseintäkter		25	252
Summa rörelsens intäkter		27 416	102 007
Rörelsekostnader			
Råvaror och förnödenheter		-10 575	-43 423
Övriga externa kostnader		-5 809	-18 542
Personalkostnader	2	-12 233	-31 441
Av- och nedskrivning av materiella och immateriella anläggningstillgångar		-2 231	-6 546
Övriga rörelsekostnader		-29	-51
Summa rörelsens kostnader		-30 877	-100 003
Rörelseresultat		-3 461	2 004
Finansiella poster			
Ränteintäkter och liknande resultatposter		33	66
Räntekostnader och liknande resultatposter		-1	-29
Summa finansiella poster		32	37
Resultat efter finansiella poster		-3 429	2 041
Resultat före skatt			2 041
Skatt	3		-1 777
PERIODENS RESULTAT		-3 429	264

BALANSRAPPORT - KONCERNEN

ALLA BELOPP I TKR	NOT	2018-12-31
TILLGÅNGAR		
Anläggningstillgångar		
<i>Immateriella anläggningstillgångar</i>		
Balanserade utgifter för utvecklingsarbeten	4	38 715
Patent	5	624
Goodwill	6	19 693
<i>Summa immateriella anläggningstillgångar</i>		59 032
<i>Materiella anläggningstillgångar</i>		
Maskiner och andra tekniska anläggningar	7	4 936
Inventarier, verktyg och installationer	8	845
<i>Summa materiella anläggningstillgångar</i>		5 781
<i>Finansiella anläggningstillgångar</i>		
Uppskjutna skattefordringar	3	1 606
<i>Summa finansiella anläggningstillgångar</i>		1 606
Summa anläggningstillgångar		66 419
Omsättningstillgångar		
<i>Varulager m.m.</i>		
Råvaror och förnödenheter		8 096
Färdiga varor		16 257
<i>Summa varulager m.m.</i>		24 353
<i>Kortfristiga fordringar</i>		
Kundfordringar		22 008
Övriga kortfristiga fordringar		2 325
Förutbetalda kostnader och upplupna intäkter		651
<i>Summa kortfristiga fordringar</i>		24 984
Kassa och bank		42 425
<i>Summa kassa och bank</i>		42 425
Summa omsättningstillgångar		91 762
SUMMA TILLGÅNGAR		158 181

BALANSRAPPORT - KONCERNEN

ALLA BELOPP I TKR	NOT	2018-12-31
EGET KAPITAL OCH SKULDER		
Eget kapital		
<i>Bundet eget kapital</i>		
Aktiekapital		1 373
Fond för utvecklingsutgifter		35 283
<i>Fritt eget kapital</i>		
Överkursfond		134 808
Kursdifferens		-106
Balanserad vinst eller förlust		-42 123
Årets resultat		264
Summa eget kapital		129 499
Kortfristiga skulder		
Leverantörsskulder		18 032
Aktuella skatteskulder		1 172
Övriga kortfristiga skulder		3 597
Upplupna kostnader och förutbetalda intäkter		5 881
Summa kortfristiga skulder		28 682
SUMMA EGET KAPITAL OCH SKULDER		158 181

RESULTATRAPPORT

ALLA BELOPP I TKR	NOT	FJÄRDE KVARTALET			HELÅR
		2018	2017	2018	2017
Resultaträkning					
Nettoomsättning		17 293	9 933	73 768	30 289
Aktiverat arbete för egen räkning		8 209	3 890	22 994	9 134
Övriga rörelseintäkter		0	40	29	39
Summa rörelsens intäkter		25 502	13 863	96 791	39 462
Rörelsens kostnader					
Råvaror och förnödenheter		-9 967	-5 259	-42 208	-15 806
Övriga externa kostnader		-9 246	-4 941	-28 257	-11 239
Personalkostnader	2	-6 173	-2 859	-17 517	-9 449
Av- och nedskrivningar av materiella och immateriella anläggningstillgångar		-1 635	-609	-4 814	-1 981
Övriga rörelsekostnader		-29	0	-49	-65
Summa rörelsens kostnader		-27 050	-13 668	-92 845	-38 540
Rörelseresultat		-1 548	195	3 946	922
Resultat från finansiella poster					
Övriga ränteintäkter och liknande resultatposter		33	55	66	98
Räntekostnader och liknande resultatposter		-1	-53	-29	-135
Summa resultat från finansiella poster		32	2	37	-37
Resultat efter finansiella poster		-1 516	197	3 983	885
Skatt på årets resultat	3	-	-	-939	2 544
PERIODENS RESULTAT		-1 516	197	3 044	3 429

BALANSRAPPORT

ALLA BELOPP I TKR	NOT	2018-12-31	2017-12-31
TILLGÅNGAR			
Anläggningstillgångar			
<i>Immateriella anläggningstillgångar</i>			
Balanserade utgifter för utvecklingsarbeten	4	38 715	19 571
Patent	5	624	551
<i>Summa immateriella anläggningstillgångar</i>		39 339	20 122
<i>Materiella anläggningstillgångar</i>			
Maskiner och andra tekniska anläggningar	7	4 656	118
<i>Summa materiella anläggningstillgångar</i>		4 656	118
<i>Finansiella anläggningstillgångar</i>			
Andelar i koncernföretag	10	23 109	50
Uppskjutna skattefordringar	3	1 606	2 545
<i>Summa finansiella anläggningstillgångar</i>		24 715	2 595
Summa anläggningstillgångar		68 710	22 835
Omsättningstillgångar			
<i>Varulager m.m.</i>			
Råvaror och förnödenheter		8 095	-
Färdiga varor		16 257	-
<i>Summa varulager m.m.</i>		24 352	0
<i>Kortfristiga fordringar</i>			
Kundfordringar		18 423	11 170
Fordringar hos koncernföretag	11	4 422	-
Övriga kortfristiga fordringar		2 153	88
Förutbetalda kostnader och upplupna intäkter		612	238
<i>Summa kortfristiga fordringar</i>		25 610	11 496
Kassa och bank		36 299	16 765
<i>Summa kassa och bank</i>		36 299	16 765
Summa omsättningstillgångar		86 261	28 261
SUMMA TILLGÅNGAR		154 971	51 096

BALANSRAPPORT

ALLA BELOPP I TKR	NOT	2018-12-31	2017-12-31
EGET KAPITAL OCH SKULDER			
Eget kapital			
<i>Bundet eget kapital</i>			
Aktiekapital		1 373	1 088
Fond för utvecklingsutgifter		35 283	15 043
		36 656	16 132
<i>Fritt eget kapital</i>			
Överkursfond		134 808	47 706
Balanserad vinst eller förlust		-42 119	-26 258
Årets vinst		3 044	3 429
		95 733	24 877
Summa eget kapital		132 389	41 009
Långfristiga skulder			
Skulder till kreditinstitut	12	-	1 133
Summa långfristiga skulder		0	1 133
Kortfristiga skulder			
Skulder till kreditinstitut	12	-	400
Leverantörsskulder		17 691	6 162
Skulder till koncernföretag		43	43
Aktuella skatteskulder		272	173
Övriga kortfristiga skulder		1 153	779
Upplupna kostnader och förutbetalda intäkter		3 423	1 397
Summa kortfristiga skulder		22 582	8 954
SUMMA EGET KAPITAL OCH SKULDER		154 971	51 096

KASSAFLÖDESANALYS

ALLA BELOPP I TKR	NOT	2018	2017
DEN LÖPANDE VERKSAMHETEN			
Rörelseresultat efter finansiella poster		3 983	885
Justering för poster som inte ingår i kassaflödet, mm	9	4 814	1 981
Betald/erhållen skatt		99	106
Kassaflöde från den löpande verksamheten före förändringar i rörelsekapital		8 896	2 971
Förändringar i rörelsekapital			
Ökning/minskning kundfordringar		-7 253	-8 425
Ökning/minskning övriga kortfristiga fordringar		-31 213	223
Ökning/minskning leverantörsskulder		11 528	4 747
Ökning/minskning övriga kortfristiga skulder		2 001	-1 452
Kassaflöde från den löpande verksamheten		-16 041	-1 935
Investeringsverksamheten			
Investeringar i immateriella anläggningstillgångar		-23 687	-9 327
Investeringar i materiella anläggningstillgångar		-4 882	-134
Förändring långfristiga fordringar		-	51
Kassaflöde från investeringsverksamheten		-28 569	-9 411
Finansieringsverksamheten			
Nyemission		64 328	22 379
Upptagna lån		-1 133	-400
Nyttjade optioner		950	492
Kassaflöde från finansieringsverksamheten		64 145	22 471
Årets kassaflöde		19 535	11 126
Likvida medel vid årets början		16 765	5 639
Likvida medel vid årets slut		36 300	16 765
<i>Likvida medel avser balansräkningens poster kassa och bank</i>			

NOTER

Not 1 - Redovisnings- och värderingsprinciper

Allmänna upplysningar

Redovisningsprinciper

Årsredovisningen är upprättad i enlighet med årsredovisningslagen och BFNAR 2012:1

Årsredovisning och koncernredovisning. Principerna är oförändrade jämfört med föregående år.

Värderingsprinciper

Fordringar

Fordringar har upptagits till de belopp varmed de beräknas inflyta.

Övriga tillgångar, avsättningar och skulder

Övriga tillgångar, avsättningar och skulder har värderats till anskaffningsvärden om inget annat anges nedan.

Intäktsredovisning

Inkomsten redovisas till det verkliga värdet av vad som erhållits eller kommer att erhållas. Avdrag görs för lämnade rabatter.

Varuförsäljning

Försäljning av varor redovisas när företaget till köparen har överfört de väsentliga risker och förmåner som är förknippade med ägandet, normalt när kunden har varorna i sin besittning.

Intäkter från försäljning av varor som inte har några betydande serviceförpliktelser redovisas vid levereras.

Royalty

Royalty periodiseras i enlighet med den aktuella överenskommelsens ekonomiska innebörd.

Pågående tjänsteuppdrag

Uppdrag på löpande räkning

Tjänsteuppdrag på löpande räkning redovisas som intäkt i takt med att arbetet utförs och material levereras eller förbrukas.

Uppdrag till fast pris

Tjänsteuppdrag till fastpris redovisas som intäkt i takt med att arbetet utförs, så kallad successiv vinstavräkning. När utfallet av ett uppdrag går att bedöma på ett tillförlitligt sätt redovisas uppdragsinkomsten och hänförliga utgifter

enligt färdigställandegraden av aktiviteterna i avtalet på balansdagen. Intäkterna värderas till verkligt värde för ersättning som har erhållits eller kommer att erhållas i förhållande till färdigställandegraden.

När utfallet av ett uppdrag inte går att bedöma på ett tillförlitligt sätt redovisas intäkter bara i den mån uppdragsutgifter har uppkommit och kan återvinnas. Uppdragsutgifter redovisas i den period de uppkommer.

När det är sannolikt att de totala uppdragsutgifterna kommer att överstiga den totala uppdragsinkomsten, redovisas den befarade förlusten omgående i resultatet.

Immateriella anläggningstillgångar

Immateriella anläggningstillgångar redovisas till anskaffningsvärde med avdrag för ackumulerade avskrivningar och eventuella nedskrivningar. Tillgångarna skrivs av linjärt över tillgångarnas bedömda nyttjandeperiod. Nyttjandeperioden omprövas per varje balansdag. Pågående projekt skrivs inte av utan nedskrivningsprövas årligen. Följande nyttjandeperioder tillämpas:

	ANTAL ÅR
Balanserade utvecklingskostnader	8
Patent	8
Maskiner och inventarier	5
Goodwill	10

Avskrivningar sker med 12,5% per år då bolaget bedömer att denna avskrivningstakt bäst reflekterar den verkliga livslängden på de system och produkter som utvecklats. Bolaget investerar kontinuerligt i att förbättra och underhålla tillgångarna och dessa bedöms generera intäkter under hela avskrivningstiden och således anses en avskrivningstid överstigande 5 år vara motiverad.

Aktivisering av internt utarbetade immateriella anläggningstillgångar

Aktiviseringsmodellen

Samtliga utgifter som uppkommer under forskningsfasen kostnadsförs när de uppkommer. Samtliga utgifter som uppkommer under utvecklingsfasen aktiveras när följande förutsättningar är uppfyllda; företagets avsikt är att färdigställa den immateriella tillgången samt att använda eller sälja den och företaget har förutsättningar att använda eller sälja tillgången, det är tekniskt möjligt för företaget

att färdigställa den immateriella tillgången så att den kan användas eller säljas och det finns adekvata tekniska, ekonomiska och andra resurser för att fullfölja utvecklingen och för att använda eller sälja tillgången, det är sannolikt att den immateriella anläggningstillgången kommer att generera framtida ekonomiska fördelar och företaget kan på ett tillförlitligt sätt beräkna de utgifter som är hänförliga till tillgången under dess utveckling. I anskaffningsvärdet inkluderas personalkostnader uppkomna i arbetet med utvecklingsarbetet tillsammans med en skälig andel av relevanta omkostnader.

Finansiella instrument

Bolaget tillämpar kapitel 11, värdering till anskaffningsvärde. Finansiella instrument som redovisas i balansräkningen inkluderar kundfordringar, kortfristiga placeringar och övriga fordringar, leverantörsskulder och låneskulder. Instrumenten redovisas i balansräkningen när bolaget blir part i instrumentets avtalsmässiga villkor. Finansiella tillgångar tas bort från balansräkningen när rätten att erhålla kassaflöden från instrumentet har löpt ut eller överförs och bolaget har överfört i stort sett alla risker och förmåner som är förknippade med äganderätten.

Finansiella skulder tas bort från balansräkningen när förpliktelseerna har reglerats eller på annat sätt upphört.

Leasing

Samtliga leasingavtal kostnadsförs linjärt över leasingperioden.

Inkomstskatt

Aktuell skatt är inkomstskatt för innevarande räkenskapsår som avser årets skattepliktiga resultat och den del av tidigare räkenskapsårs inkomstskatt som ännu inte har redovisats. Aktuell skatt värderas till det sannolika beloppet

enligt de skattesatser och skatteregler som gäller på balansdagen.

Uppskjuten skatt är inkomstskatt för skattepliktigt resultat avseende framtida räkenskapsår till följd av tidigare transaktioner eller händelser. Uppskjuten skatt beräknas på temporära skillnader. En temporär skillnad finns när det redovisade värdet på en tillgång eller skuld skiljer sig från det skattemässiga värdet.

Ersättningar till anställda

Pensioner

Avgiftsbestämda pensionsplaner

Avgifter för avgiftsbestämda pensionsplaner kostnadsförs löpande.

Fordringar och skulder i utländsk valuta

Monetära fordringar och skulder i utländsk valuta har räknats om till balansdagens kurs.

Valutakursdifferenser som uppkommer vid reglering eller omräkning av monetära poster redovisas i resultaträkningen det räkenskapsår de uppkommer, antingen som en rörelsepost eller som en finansiell post utifrån den underliggande affärshändelsen.

Nyckeltalsdefinitioner

Soliditet

Justerat eget kapital i procent av balansomslutning

Kassaflödesanalys

Upprättas enligt indirekt metod. Med likvida medel avses kassa/bank.

Not 2 - Löner, andra ersättningar och sociala kostnader

	KONCERNEN	MODERBOLAGET	
	APR - DEC 2018	2018	2017
Medelantalet anställda			
Kvinnor	6	5	3
Män	52	18	10
Totalt	58	23	13
Löner, ersättningar, sociala avgifter och pensionskostnader			
Löner och ersättningar till styrelsen och verkställande direktören	2 630	1 488	1 086
Löner och ersättningar till övriga anställda	13 762	11 133	5 842
	16 392	12 621	6 928
Sociala avgifter enligt lag och avtal	5 997	3 532	1 875
Pensionskostnader för övriga anställda	1 746	1 155	642
Totalt	24 193	17 308	9 445

Not 3 - Skatt på årets resultat

	KONCERNEN	MODERBOLAGET	
	APR - DEC 2018	2018	2017
Aktuell skatt	-838	-	-
Uppskjuten skatt	-939	-939	2 545
Skatt på årets resultat	-1 777	-939	2 545

Not 4 - Balanserade utgifter för utvecklingsarbeten

	KONCERNEN	MODERBOLAGET	
	APR - DEC 2018	2018	2017
Ingående anskaffningsvärden	22 941	22 941	13 878
Årets aktiverade utgifter, intern utveckling	23 506	23 506	9 063
Utgående ackumulerade anskaffningsvärden	46 447	46 447	22 941
Ingående avskrivningar	-3 370	-3 370	-1 481
Årets avskrivningar	-4 362	-4 362	-1 889
Utgående ackumulerade avskrivningar	-7 732	-7 732	-3 370
Utgående redovisat värde	38 715	38 715	19 571

Not 5 - Patent

	KONCERNEN	MODERBOLAGET	
	APR - DEC 2018	2018	2017
Ingående anskaffningsvärden	792	792	528
Årets aktiverade utgifter, inköp	180	180	264
Utgående ackumulerade anskaffningsvärden	972	972	792
Ingående avskrivningar	-241	-241	-165
Årets avskrivningar	-107	-107	-76
Utgående ackumulerade avskrivningar	-348	-348	-241
Utgående redovisat värde	624	624	551

Not 6 - Godwill

	KONCERNEN
	APR - DEC 2018
Årets aktiverade utgifter, inköp	21 291
Utgående ackumulerade anskaffningsvärden	21 291
Årets avskrivningar	-1 597
Utgående ackumulerade avskrivningar	-1 597
Utgående restvärde enligt plan	19 694

Not 7 - Maskiner och andra tekniska anläggningar

	KONCERNEN	MODERBOLAGET	
	APR - DEC 2018	2018	2017
Ingående ackumulerade anskaffningsvärden	426	134	-
Inköp	4 870	4 882	134
Utgående ackumulerade anskaffningsvärden	5 296	5 016	134
Ingående ackumulerade avskrivningar	-16	-16	-
Årets avskrivningar	-344	-344	-16
Utgående ackumulerade avskrivningar	-360	-360	-16
Utgående restvärde enligt plan	4 936	4 656	118

Not 8 - Inventarier, verktyg och installationer

	KONCERNEN
	APR - DEC 2018
Ingående ackumulerade anskaffningsvärden	278
Inköp	776
Utgående ackumulerade anskaffningsvärden	1 054
Ingående ackumulerade avskrivningar	-66
Årets avskrivningar	-143
Utgående ackumulerade avskrivningar	-209
Utgående restvärde enligt plan	845

Not 9 - Justeringar för poster som inte ingår i kassaflöde, mm

	MODERBOLAGET	
	2018	2017
Avskrivningar	4 814	1 981
Summa justeringar	4 814	1 981

Not 10 Andelar i koncernföretag

KONCERNEN	ORG NR	SÄTE	KAPITAL-ANDEL(%)
Pluspole AB	556840-5905	Mölnadal	100
Plejd services AB	556913-1443	Mölnadal	100
Plejd AS	920 800 211	Askim	100
Plejd OY	2940129-7	Helsingfors	100

	MODERBOLAGET	
	2018	2017
Ingående ackumulerade anskaffningsvärden	50	50
Inköp av andelar	23 059	-
Utgående ackumulerade anskaffningsvärden	23 109	50
Utgående redovisat värde	23 109	50

Not 11 Transaktioner med närstående

2018-12-31

Inköp och försäljning mellan koncernföretag

Nedan anges andelen av årets inköp och försäljning avseende koncernföretag.

Inköp (%)	19
Försäljning (%)	16

Fordringar till närstående

Pluspole AB	819
Plejd AS	3 294
Plejd OY	309
Utgående balans	4 422

Not 12 Skulder till kreditföretag

KONCERNEN
APR - DEC 2018

MODERBOLAGET
2018 2017

Företagets skulder till kreditinstitut redovisas under följande poster i balansräkningen:

Långfristiga skulder:

Skulder till kreditinstitut (amortering 2-5 år)	-	-	-1 133
-------------------------------------------------	---	---	--------

Kortfristiga skulder

Övriga skulder till kreditinstitut	-	-	-400
------------------------------------	---	---	------

Summa skulder till kreditinstitut	-	-	1 533
------------------------------------------	----------	----------	--------------

Not 13 Ställda säkerheter

KONCERNEN
2018-12-31

MODERBOLAGET
2018-12-31 2017-12-31

För övriga engagemang

Företagsinteckningar	0	3 000	3 000
----------------------	---	-------	-------

Summa ställda säkerheter	0	3 000	3 000
---------------------------------	----------	--------------	--------------

Plejd

Plejd AB (publ)

Göteborgsvägen 52
431 37 Mölndal

Tel: 010-207 89 01
info@plejd.com
www.plejd.com