

INDUCT ÅRSRAPPORT 2016

INDUCT KONSERN OG INDUCT AS

ÅRSBERETNING 2016

Inducts virksomhet

Induct AS ble etablert i 2007 og har som formål å tilby en web-basert plattform for at individer og organisasjoner som ønsker å øke utnyttelsen av kunnskap, løsninger og erfaring. Et eksempel på bruken av Inducts teknologi er for å øke innovasjonsevnen og -kapasiteten i organisasjoner. Dette gjelder både innen det private og offentlige, samt nasjonalt og internasjonalt. Plattformen og ulike produkter markedsføres under merkenavnet Induct.

Selskapets hovedkontor ligger i Oslo. Det er etablert kontor i London (Storbritania) og Boston (USA). Det er utarbeidet konsernregnskap som inkluderer datterselskaper i London (Storbritannia), Boston (USA) og Barcelona (Spania). Sammenligningstall for 2015 inkluderer datterselskapene i Storbritania og USA. I det reviderte årsregnskapet for 2015 ble de to datterselskapene ansett uvesentlige for konsolidering.

I tillegg har Induct kjøpt eksisterende selskaper i Bangalore (India) og Sao Paulo (Brasil). Selskapene er ikke medtatt i årsregnskapet for 2016 ettersom oppkjøpene ikke formelt var endelig gjennomført pr. 31. desember 2016, og at Induct heller ikke kan sies å kontrollere selskapene. Oppkjøpene forventes å være konkludert i løpet av 2017.

Markedet for programvare innen innovasjons- og kunnskapsledelse har i 2016 fortsatt den positive utviklingen. Analyseselskapet Gartner utgir løpende rapporter om markedet for innovasjonsledelsessystemer som viser at markedet fortsatt er i en tidlig fase, selv om organisasjonene blir mer og mer modne i henhold til innovasjonspraksis. System støtte er en mer og mer naturlig del og integrert i praksisen til virksomheter for deres arbeid for økt innovasjonsevne og -kapasitet. Gartner indikerer også at bransjen er under profesjonalisering, hvor det ikke er uventet at selskaper faller fra eller konsolideres. Induct er en pioner i markedet, og medvirker til å modne markedet. Det fører til at vi mottar forespørsler fra store internasjonale selskaper og organisasjoner med behov for programvare for innovasjonsledelse. Konkurransen kommer stort sett fra amerikanske og tyske selskaper, eller fra små lokale aktører. Induct har i sin satsing fokusert på å skape innovasjonsnettverk innen helse- og kommunesektoren, og har fått en god markedsposisjon i Skandinavia, Storbritannia og Spania.

Styret mener at årsregnskapet gir et riktig bilde av Induct konsern og Induct AS når det gjelder eiendeler og gjeld, finansiell stilling og resultat.

Fortsatt drift

I samsvar med regnskapsloven § 3-3a bekreftes det at forutsetningene om fortsatt drift er til stede. Induct har i løpet av 2016 hentet inn kr. 37,5 millioner i emisjoner. Hittil i 2017 er det hentet inn kr. 15 millioner i emisjon, hvorav kr. 3,1 mill. var salg av egne aksjer.

Konsernets likviditetsbeholdning pr. 31.12.2016 var kr. 2,4 millioner. Likviditetsbeholdningen har blitt styrket ytterligere som følge av den rettede emisjonen på kr. 15 millioner i februar 2017.

Rentebærende gjeld pr. 31. desember 2016 utgjorde i konsernet ca. kr. 3,9 millioner, hvorav kr. 2,9 millioner er til Innovasjon Norge. Pr. i dag er rentebærende gjeld redusert til kr. 3,1 millioner.

Gitt at Induct når sine salgsmål, vil nåværende finansiering være tilstrekkelig til Induct oppnår positiv kontantstrøm fra driften. Styret finner derfor likviditetssituasjonen tilfredsstillende. Styret vil kontinuerlig vurdere selskapets behov for ytterligere fremmed- og egenkapital, og vil om nødvendig iverksette kostnadsreducerende tiltak. Slik styret vurderer det har selskapet tilstrekkelig likviditet til å drive i 12 måneder.

Bokført egenkapital pr. 31. desember 2016 for konsernet var kr. 7,1 millioner og kr. 7,6 millioner i Induct AS.

Arbeidsmiljø og personale

Induct AS hadde 13 medarbeidere 1. januar 2016 og 11 medarbeidere ved utgangen av året. Det har vært 42 dager med sykefravær i selskapet. Det har ikke blitt igangsatt tiltak eller aktiviteter for å få redusert sykefraværet.

Det har ikke forekommet eller blitt rapportert alvorlige arbeidsuhell eller ulykker i løpet av året som har resultert i store materielle skader eller personskader.

Arbeidsmiljøet betraktes som godt. Det har ikke blitt vurdert som nødvendig å iverksette spesielle tiltak eller aktiviteter for å forbedre arbeidsmiljøet.

Likestilling

Av Induct AS sine 11 medarbeidere pr. 31.12.2016 er det 9 menn. Selskapet ønsker over tid å skape en arbeidsplass og et miljø hvor begge kjønn er godt representert.

Induct AS har som mål å være en arbeidsplass der det råder full likestilling mellom kvinner og menn. Forholdet rundt likestilling er innarbeidet i styrende dokumentasjon for at forskjellsbehandling grunnet kjønn ikke skal forekomme.

Styret i Induct AS består av fem menn og ingen kvinner.

Miljørapportering

Konsernets virksomhet er av en slik art at det ikke anses å skade det ytre miljø. Det er ikke planlagt tiltak eller aktiviteter for å hindre eller redusere ytre miljøpåvirkninger.

Fremtidig utvikling

Induct AS sin programvare ble kommersielt lansert i juni 2009 og har blitt positivt mottatt i markedet. Siden lansering har Induct fokusert på å bygge opp en portefølje av kunder og samarbeidspartnere for salg av abonnementer på programvaren i inn- og utland. I 2016 har Induct fortsatt å implementere flere sykehus i Norge på plattformen som følge av tilbudet med alle fire helseregionene i Norge som Induct vant i 2014. Induct forventer at inntektene fra helsesektoren vil fortsette å øke i årene fremover.

Markedspotensialet antas fortsatt å være stort, og det vil sannsynligvis være attraktivt for nye aktører å etablere seg i markedet. Mange av nyetableringene fokuserer på programvare for innsamling av ideer, mens Induct leverer en løsning for hele innovasjonsprosessen, fra ideinnsamling, gjennom implementeringsprosessen, til rapportering av verdiskapingen innovasjonene tilfører organisasjonen. Styret ønsker ytterligere å posisjonere selskapet til å være en av få betydelige aktører i Norge og internasjonalt gjennom å etablere plattformen for å støtte økosystemer (samhandling mellom organisasjoner) i utvalgte markeder.

Inducts strategi står fast. Med bakgrunn i den etablerte organisasjonen og de observerte markedsmulighetene, er det styrets vurdering at selskapets fremtidsutsikter er gode, selv om det alltid vil eksistere usikkerhet i vekstfasen for selskap som opererer i umodne bransjer.

I 2017 vil selskapet etablere flere økosystemer i og mellom land. Dette antas å akselerere veksten i inntektene fremover.

Resultat, kontantstrøm, investeringer, finansiering og likviditet

Konsernets driftsinntekter i 2016 ble kr. 6,8 millioner. Totale inntekter øker med 84% når offentlige tilskudd holdes utenfor. Driftskostnadene reduseres til sammenligning med kr. 1,5 millioner. Konsernets årsresultat etter skatt ble et underskudd på kr. 11,3 millioner etter en skattekostnad på kr. 0,1 millioner. Dette er nær identisk med årsresultat etter skatt for Induct AS.

Konsernet hadde en likviditetsbeholdning på kr. 2,4 millioner pr. 31. desember 2016, mens morselskapet hadde en likviditetsbeholdning på kr. 1,0 mill. på samme tidspunkt.

Totalkapitalen for konsernet var ved utgangen av året på kr 18,2 millioner og den bokførte egenkapitalandelen pr. 31. desember 2016 var 39%. Induct AS hadde en egenkapitalandel på 46,3%.

Finansiell risiko

Markedsrisiko

Selskapet er i større grad eksponert for endringer i valutakurser, siden selskapet utvikler seg internasjonalt, og flere kontrakter blir signert i utenlands valuta.

Selskapet er eksponert mot endringer i rentenivået gjennom et risikolån fra Innovasjon Norge på kr. 2,9 millioner og et banklån i Spania på kr. 0,6 millioner.

Kredittrisiko

Risiko for at motparter ikke har økonomisk evne til å oppfylle sine forpliktelser anses lav, da forretningsmodellen bygger på forhåndsbetalt abonnement. Kredittrisiko utgjorde brutto totalt kr. 2,9 millioner pr. 31. desember 2016.

Likviditetsrisiko


Styret vil fortløpende vurdere selskapets behov for ytterligere kapital, og vil iverksette tiltak når det anses nødvendig for å gjennomføre den vedtatte strategiske planen.

Årsresultat og disponeringer for Induct AS

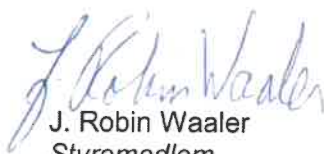
Styret foreslår følgende disponering av årsresultatet:

Overføring til udekket tap	kr.	11.276.041
Totalt disponert	kr.	11.276.041

Oslo, 31. mai 2017



Even Nordstrøm
Styreleder



J. Robin Waaler
Styremedlem



Audun Wickstrand Iversen
Styremedlem



Øivind Magnussen
Styremedlem



Alf Martin Johansen
Styremedlem / Adm. dir.

INDUCT AS

MORSELSKAP			KONSERN		
2016	2015	Note	Note	2016	2015
DRIFTSINNEKTER					
4 514 197	4 219 910			6 808 915	3 698 674
0	956 326			0	956 326
4 514 197	5 176 236			6 808 915	4 655 000
DRIFTSUTGIFTER					
2 123 841	2 019 446			2 123 841	1 043 446
3 118 891	3 800 730	4, 5	4, 5	3 795 544	4 192 890
2 108 465	2 019 999	6	6	2 114 513	2 019 999
7 232 869	13 105 857	5	5	8 767 458	11 056 970
14 584 066	20 946 032			16 801 356	18 313 305
-10 069 869	-15 769 796			-9 992 441	-13 658 305
DRIFTSRESULTAT					
FINANSINNT. OG KOSTNADER					
18 143	13 073			18 143	13 073
22 738	7 466	12	12	22 738	7 466
1 208 435	1 273 030			1 227 479	1 273 030
38 618	2 469 482	12	12	38 618	2 469 482
-1 206 172	-3 721 973			-1 225 216	-3 721 973
-11 276 041	-19 491 769			-11 217 657	-17 380 278
RESULTAT FØR SKATTEKOSTNAD					
0	0	10	10	99 277	0
-11 276 041	-19 491 769			-11 316 934	-17 380 278
ÅRETS RESULTAT					
OVERFØRINGER					
11 276 041	19 491 769				
Overført til udekket tap					

INDUCT AS

MORSELSKAP						KONSERN	
2016	2015					2016	2015
EIENDELER							
ANLEGGSMIDLER							
Immaterielle eiendeler							
2 383 000	2 383 000	10	Utsatt skattefordel	10		2 383 000	2 383 000
7 668 479	8 278 795	6	Innovation Community platform	6		7 668 479	8 278 795
2 108 195	2 353 811	6	Rettigheter	6		2 108 195	2 353 811
12 159 674	13 015 606		Sum immaterielle eiendeler			12 159 674	13 015 606
Varige driftsmidler							
800	6 508	6, 8	Driftsløsøre, inventar mv	6, 8		216 113	6 508
800	6 508		Sum varige driftsmidler			216 113	6 508
Finansielle anleggsmidler							
50 626	11 796	2	Aksjer i datterselskap			0	0
1 393 543	474 773	7	Langsiktige fordringer	7		483 269	0
1 444 169	486 569		Sum finansielle anleggsmidler			483 269	0
13 604 643	13 508 683		SUM ANLEGGSMIDLER			12 859 055	13 022 114
OMLØPSMIDLER							
Fordringer							
1 149 780	1 338 825	8	Kundefordringer	8		2 214 127	1 669 931
680 566	1 792 839		Andre fordringer			692 242	1 792 839
1 830 346	3 131 664		Sum fordringer			2 906 368	3 462 770
1 018 748	260 523	11	Bankinnskudd	11		2 393 948	282 034
2 849 094	3 392 187		SUM OMLØPSMIDLER			5 300 316	3 744 804
16 453 737	16 900 870		SUM EIENDELER			18 159 371	16 766 918

INDUCT AS


MORSELSKAP		KONSERN			
2016	2015	2016	2015		
EGENKAPITAL OG GJELD					
EGENKAPITAL					
Innskutt egenkapital					
749 332	428 633	3	Aksjekapital	749 332	428 633
-18 421	0	3	Egne aksjer	-18 421	0
66 775 045	32 936 533		Overkurs	66 775 045	32 936 533
67 505 956	33 365 166		Sum innskutt egenkapital	67 505 956	33 365 166
Opptjent egenkapital					
-59 885 659	-48 609 619		Opptjent egenkapital	-60 427 478	-50 532 335
-59 885 659	-48 609 619		Sum opptjent egenkapital	-60 427 478	-50 532 335
7 620 297	-15 244 453	9	SUM EGENKAPITAL	7 078 478	-17 167 169
GJELD					
Annen langsiktig gjeld					
2 850 608		8	Gjeld til kredittinstitusjoner	3 450 940	3 054 223
0	6 250 000		Lån fra ansatte	0	6 250 000
400 000	3 054 223	8	Annen langsiktig gjeld	400 000	0
3 250 608	9 304 223		Sum annen langsiktig gjeld	3 850 940	9 304 223
Kortsiktig gjeld					
1 934 881	8 135 489		Leverandører	2 999 409	9 924 266
0	0	10	Betalbar skatt	19 224	0
334 860	442 466		Sk.trekk, folketrygd, feriepenger mv	382 162	442 466
3 313 092	14 263 145		Annen kortsiktig gjeld	3 829 159	14 263 132
5 582 833	22 841 100		Sum kortsiktig gjeld	7 229 954	24 629 864
16 453 737	16 900 870		SUM EGENKAPITAL OG GJELD	18 159 371	16 766 918


Oslo den 31. mai 2017


Audun Wickstrand Iversen
Styremedlem


Øivind Oberg Magnussen
Styremedlem


Even Nordstrøm
Styrets leder


Jan Robin Waaler
Styremedlem


Alf Martin Johansen
Styremedlem / adm. dir

INDUCT AS

KONTANTSTRØMOPPSTILLING 01.01-31.12

MORSELSKAP			KONSERN
2016	2015		2016
		Kontantstrømmer fra operasjonelle aktiviteter	
-11 276 041	-19 491 769	Resultat før skatt	-11 217 657
		Betalt skatt	-80 052
2 108 465	2 019 999	Ordinære avskrivninger	2 114 513
-	-	Tap (+) / gevinst (-) ved salg av driftsmidler	-
-6 011 563	6 424 468	Endring i kundefordringer og leverandørgjeld	-7 469 053
-9 945 386	8 241 595	Endring i andre tidsavgrensningsposter	-9 393 680
-25 124 525	-2 805 707	Netto kontantstrøm fra operasjonelle aktiviteter	-26 045 929
		Kontantstrømmer fra investeringsaktiviteter	
-38 830	-	Netto investeringer i datterselskaper	-
-	-	Endring i andre investeringer	-
-1 246 825	-1 337 905	Investeringer i varige driftsmidler	-1 468 186
-	-	Salg av varige driftsmidler	-
-1 285 655	-1 337 905	Netto kontantstrøm fra investeringsaktiviteter	-1 468 186
		Kontantstrømmer fra finansieringsaktiviteter	
-918 770	3 335 759	Netto endring av utlån	-483 269
-6 053 615	-1 004 459	Netto opptak av gjeld	-5 453 283
-	-	Fusjonstransaksjoner / egenkapitalendringer	1 421 790
34 140 791	860 000	Innbetaling av egenkapital	34 140 791
27 168 406	3 191 300	Netto kontantstrøm fra finansieringsaktiviteter	29 626 029
758 225	-952 312	Netto endring i likvider i året	2 111 914
260 523	1 212 836	Kontanter og bankinnskudd per 01.01	282 034
1 018 748	260 523	Kontanter og bankinnskudd per 31.12	2 393 948

For konsernet er det ikke utarbeidet sammenligningstall for fjoråret.

Note 1 Regnskapsprinsipper

Årsregnskapet er satt opp i samsvar med regnskapsloven og god regnskapsskikk for små foretak.

Driftsinntekter

Inntektsføring skjer etter opptjeningsprinsippet og tjenester inntektsføres etter hvert som de leveres/utføres.

Salgskostnader

Posten omfatter hostingkostnader og kostnader til eksterne implementeringspartnere.

Omløpsmidler/Kortsiktig gjeld

Omløpsmidler og kortsiktig gjeld omfatter normalt poster som forfaller til betaling innen ett år etter balansedagen. Omløpsmidler vurderes til laveste verdi av anskaffelseskost og antatt virkelig verdi.

Anleggsmidler/Langsiktig gjeld

Anleggsmidler omfatter eiendeler bestemt til varig eie og bruk. Anleggsmidler er vurdert til anskaffelseskost. Varige driftsmidler balanseføres og avskrives over driftsmidlets økonomiske levetid. Varige driftsmidler nedskrives ved verdifall som forventes ikke å være forbigående. Nedskrivningen reverseres om grunnlaget for nedskrivningen ikke lenger er til stede.

Valuta

Pengeposter i utenlandsk valuta vurderes etter kursen ved regnskapsårets slutt.

Fordringer

Kundefordringer og andre fordringer oppføres til pålydende etter fradrag for avsetning til forventet tap. Avsetning til tap gjøres på grunnlag av en individuell vurdering av de enkelte fordringene.

Datterselskap/tilknyttet selskap

Datterselskapet og tilknyttede selskaper vurderes etter kostmetoden. Investeringen er vurdert til anskaffelseskost for aksjene med mindre nedskrivning har vært nødvendig. Det er foretatt nedskrivning til virkelig verdi når verdifall skyldes årsaker som ikke kan antas å være forbigående og det må anses nødvendig etter god regnskapsskikk. Nedskrivninger er reversert når grunnlaget for nedskrivning ikke lenger er til stede.

Utbytte og andre utdelinger er inntektsført samme år som det er avsatt i datterselskapet. Utbytter og utdelinger fra tilknyttede selskap inntektsføres på utbetalingstidspunktet. Overstiger utbytte andel av tilbakeholdt resultat etter kjøpet, representerer den overskytende del tilbakebetaling av investert kapital, og utdelingene er fratrukket investeringens verdi i balansen.

Skatt

Skattekostnaden i resultatregnskapet omfatter både periodens betalbare skatt og endring i utsatt skatt. Utsatt skatt er beregnet med 24% på grunnlag av de midlertidige forskjeller som eksisterer mellom regnskapsmessige og skattemessige verdier, samt ligningsmessig underskudd til fremføring ved utgangen av regnskapsåret. Skatteøkende og skattereduserende midlertidige forskjeller som reverserer eller kan reversere i samme periode er utlignet og nettoført.

Konsern

Det er utarbeidet sammenligningstall for fjoråret. Disse omfatter selskaper som inngikk i konsernet på det tidspunkt. Tallene er urevidert.

Note 2 Datterselskap

	Induct Software UK Ltd	Induct Software Inc.	Induct SEA	Induct R&D
Anskaffelsestidspunkt	2014	2011	01.07.16	30.06.16
Forretningskontor	England	USA	Spania	Spania
Eierandel	100 %	100 %	100 %	100 %

Selskapet har fremforhandlet en avtale vedr erverv av selskaper i India og Brasil. Avtalene er signert, men foreløpig ikke gjennomført pga manglende oppfyllelse av vilkårene i avtalen. Induct AS kontrollerer ikke disse selskapene, og de er derfor ikke medtatt i konsernregnskapet.

Datterselskapenes regnskap er ureviderte.

Note 3 Antall aksjer, aksjeeiere m.v

Aksjekapital	Antall	Pålydende	Aksjekapital
Ordinære aksjer	7 493 321	0,10	749 332

Alle aksjer har like rettigheter i selskapet.

Aksjonærer	Aksjer	Eierandel
NPP Capital AS v/ styremedlem / adm. dir Alf Martin Johansen	942 378	12,9 %
Øystein Tvenge	580 630	7,9 %
Start Holding AS	500 000	6,8 %
Torstein Tvenge	316 613	4,3 %
Kim Hamli	300 680	4,1 %
Tor Andre Johansen	292 000	4,0 %
Nikama AS	290 080	4,0 %
Arepo AS	239 473	3,3 %
Key Partners AS	192 125	2,6 %
Rismyr Haugen AS	156 500	2,1 %
Aksjer eid av styret for øvrig:		
Naben AS v/ styremedlem Audun Wickstrand Iversen	71 619	1,0 %
Jan Robin Waaler / Styremedlem	70 450	1,0 %
Even Nordstrøm / Styrets leder	13 024	0,2 %
Øvrige	3 343 538	45,7 %
Eksterne aksjer	7 309 110	100,0 %
Egne aksjer	184 211	
Totalt antall aksjer	7 493 321	100,0 %

Induct ervervet 184.211 egne aksjer i september 2016 som en del av avslutning av samarbeidet med CIMIT.

	Antall	Pålydende	Kostpris
Egne aksjer kjøpt 2016	184 211	18 421	2 455 402

I forbindelse med erverv av datterselskaper i Spania, Brasil og India har styret inngått avtaler med de tidligere eiere om rett til konvertering av til sammen 331.000 aksjer til pålydende kurs.

Ingen av transaksjonene er så langt gjennomført.

Videre har avtalene klausuler om prestasjonsbasert earn-out element med maksimalt 1,1 millioner aksjer basert på aggressive vekstmål over en periode på tre år fra oppkjøpstidspunktet. Ingen slike aksjer er opptjent pr. 31.12.2016.

Note 4 Lønnskostnader, antall ansatte

Lønnskostnader morselskap	2016	2015
Lønn	2 980 683	4 185 904
Aktiverte lønnskostnader	-781 250	-1 337 905
Arbeidsgiveravgift	569 117	599 991
Pensjonskostnader	124 673	200 000
Andre lønnsrelaterte ytelser	225 668	152 740
Sum	3 118 891	3 800 730
Gjennomsnittlig antall ansatte	12	13

Flere sentrale ansatte arbeidet uten lønn i 2016.

Ledende ansatte har i denne forbindelse en bonusavtale som til sammen kan medføre en bonus på MNOK 4,2 som kan opptjenes i 2016 og 2017 på nærmere vilkår. Pr. 31.12.2016 var ingen bonus opptjent. Det er en forutsetning for utbetaling av bonus at selskapet har positiv kontantstrøm fra ordinær drift. Utbetaling vil eventuelt skje i 2018.

Induct AS har inngått en avtale med CEO i Induct Inc, USA, om betaling av lønn frem til 2020, restforpliktelse pr 31.12.2016 utgjør USD 271.200.

Avtalen innebærer forpliktelser for CEO til å utføre arbeid for Induct Inc, men skal også betales om vedkommende ikke lenger skulle være i stand til å utføre arbeid.

Ettersom det foreligger en motytelse i form av arbeidsplikt, vil forpliktelsen kostnadsføres i takt med en nærmere vurdering av gjenstående del av denne.

Selskapet har plikt til å ha tjenestepensjonsordning etter lov om tjenestepensjon. Selskapet har en pensjonsordning som tilfredsstiller kravene etter denne loven.

Konsern	2016
Lønn	3 520 681
Aktiverte lønnskostnader	-781 250
Arbeidsgiveravgift	705 773
Pensjonskostnader	124 673
Andre lønnsrelaterte ytelser	225 668
Sum	3 795 544
Gjennomsnittlig antall ansatte	19

Note 5 Ytelser/godtgjørelser til daglig leder, styret og revisor

Det er ikke utbetalt godtgjørelse til daglig leder eller selskapets styre.

Det er ikke etablert forpliktelser overfor styret ved evt. Opphør av vervet.

Daglig leder har en bonusavtale inntil MNOK 1,8 som kan opptjenes i 2016 og 2017 på nærmere vilkår.

Pr 31.12.16 var ingen bonus opptjent. Det er en forutsetning for utbetaling av bonus at selskapet har positiv kontantstrøm fra ordinær drift. Utbetaling vil eventuelt skje i 2018.

Opsjonsavtaler

Selskapets styre har tildelt totalt 280.000 opsjoner til ledende ansatte og styremedlemmer.

Styrets medlemmer og fire ledende ansatte i konsernet har mottatt 35.000 opsjoner hver.

Utstedelse av aksjer relatert til opsjonsavtalene forutsetter godkjenning av generalforsamlingen.

Utøvelseskurs er kr. 20 pr. aksje. 50% av opsjonene kan utøves tidligst i september 2017, og de resterende 50% av opsjonene kan utøves tidligst i september 2018. Opsjonene må utøves innen fire år etter tildelingstidspunktet, hvilket vil si senest i september 2020.

Det er kostnadsført kr 393.500 ekskl. mva i honorar til morselskapets revisor, hvorav kr 171.500 er lovpålagt revisjon, kr 152.000 er attestasjonstjenester og kr 70.000 er andre tjenester.

Det er ikke ydet lån eller sikkerhetsstillelser for nærstående personer.

Note 6 Varige driftsmidler

Morselskap	IC plattform	Rettigheter	Inventar mv	Totalt
Anskaffelseskost pr 01.01	12 422 515	3 684 220	49 540	16 156 275
Tilgang kjøpte driftsmidler	1 246 825	-	-	1 246 825
Avgang solgte driftsmidler	-	-	-	-
Anskaffelseskost 31.12	13 669 341	3 684 220	49 540	17 403 101
Akkumulerte avskrivninger 31.12	-6 000 862	-1 576 025	-48 740	-7 625 627
Balanseført verdi pr. 31.12	7 668 479	2 108 195	800	9 777 474
Årets avskrivninger	1 857 141	245 616	5 708	2 108 465
Antatt levetid (år):	7	15	7	

Immaterielle eiendeler med begrenset økonomisk levetid amortiseres som hovedregel lineært over forventet brukstid. Induct AS utvikler en plattform, hvor eksisterende og nye produkter vil bli tilbudt gjennom plattformen. Plattformen antas å ha en relativt lang levetid, og Induct AS har i tillegg langsiktige kunder og samarbeidspartnere. Amortiseringstiden for Induct's Innovation Community plattform er satt til 7 år. Amortiseringsmetode, forventet brukstid og eventuell restverdi vurderes årlig.

I forbindelse med samarbeidet med CIMIT fikk Induct rettighetene til å benytte CIMIT's metodikk for innovasjonsprosesser innen helsesektoren. Denne metodikken er inkorporert i Inducts plattform og har langsiktig verdi i forbindelse med helsesektoren. Rettighetene amortiseres over 15 år. Amortiseringsmetode, forventet levetid og eventuell restverdi vurderes årlig.

Konsern	IC plattform	Rettigheter	Inventar mv	Totalt
Anskaffelseskost pr 01.01	12 422 515	3 684 220	49 540	16 156 275
Tilgang kjøpte driftsmidler	1 246 825	-	221 361	1 468 186
Avgang solgte driftsmidler	-	-	-	-
Anskaffelseskost 31.12	13 669 341	3 684 220	270 901	17 624 462
Akkumulerte avskrivninger 31.12	-6 000 862	-1 576 025	-54 788	-7 631 675
Balanseført verdi pr. 31.12	7 668 479	2 108 195	216 113	9 992 787
Årets avskrivninger	1 857 141	245 616	11 756	2 114 513
Antatt levetid (år):	7	15	7	

Note 7 Fordringer

Av selskapets og konsernets fordringer utgjør kr 346.975 fordringer på selskap i India og Brasil der det er inngått avtale om overtagelse av selskapene på nærmere vilkår. Fordringene er oppført til pålydende.

Konsernet har ingen fordringer som forfaller senere enn 1 år etter balansedagen.

Note 8 Langsiktig gjeld, pantstillelser

Morselskap og konsern	2016	2015
Total gjeld sikret ved pant	2 850 608	3 054 223
Bokført verdi av eiendeler stillet som sikkerhet:		
Driftstilbehør	4 000 000	6 508
Kundefordringer	4 000 000	1 338 825

Konsernet har ingen gjeld som forfaller senere enn 5 år etter balansedagen.

Note 9 Egenkapital

Morselskap	Aksjekapital	Egne aksjer	Overkurs	Udekket tap	Sum
Egenkapital pr 01.01	428 634		32 936 532	-48 609 619	-15 244 453
Kapitaløkninger	320 698		37 226 328		37 547 026
Emisjonskostnader			-950 833		-950 833
Kjøp egne aksjer		-18 421	-2 436 981		-2 455 402
Årets resultat				-11 276 041	-11 276 041
Egenkapital pr 31.12	749 332	-18 421	66 775 046	-59 885 660	7 620 297

Konsern	Aksjekapital	Egne aksjer	Overkurs	Udekket tap	Sum
Egenkapital pr 01.01	428 634		32 936 532	-50 532 335	-17 167 169
Kapitaløkninger	320 698		37 226 328		37 547 026
Emisjonskostnader			-950 833		-950 833
Kjøp egne aksjer		-18 421	-2 436 981		-2 455 402
Årets resultat				-11 316 934	-11 316 934
Egenkapitalkorreksjoner valuta mv				1 421 790	1 421 790
Egenkapital pr 31.12	749 332	-18 421	66 775 046	-60 427 479	7 078 478

Note 10 Skatter**Morselskap**

Skattemessig resultat	2016	2015
Resultat før skatter	-11 276 041	-19 491 769
Endring i midlertidige forskjeller	-1 467 278	1 701 457
Permanente forskjeller	1 650 882	16 279
Grunnlag betalbar skatt	-11 092 437	-17 774 033

Midlertidige forskjeller består av

	2016	2015	Endring
Varige driftsmidler	-62 903	-70 522	-7 619
Fordringer	-3 382 259	-5 029 236	-1 646 977
Avsetninger	-659 484	-472 166	187 318
Sum midlertidige forskjeller	-4 104 646	-5 571 924	-1 467 278
Underskudd til fremføring	-64 155 030	-53 062 593	11 092 437
Sum midlertidige forskjeller og underskudd til fremføring	-68 259 676	-58 634 517	9 625 159
Ikke medtatt i beregning utsatt skattefordel	58 330 509	49 102 517	-9 227 992
Beregningsgrunnlag utsatt skattefordel	-9 929 167	-9 532 000	397 167

Utsatt skattefordel, 24%/25% herav 2 383 000 2 383 000 -

Utsatt skattefordel er oppført i balansen i den grad det forventes å kunne utnytte denne med fremtidig inntjening.

Konsern

Skatter i resultatregnskapet består av følgende	2016	2015
Årets betalbare skatt Norge	-	-
Årets betalbare skatt datterselskaper	99 277	-
Årets resultatførte endring i utsatt skatt	-	-
Sum årets skattekostnad	99 277	-

Note 11 Bundne bankinnskudd

Bundne skattetrekksmidler i morselskapet utgjør kr 161.729 og bundet husleiedepositt utgjør kr 231.832.

I konsernet er det i tillegg husleiedepositt kr 136.000

Note 12 **Spesifikasjon av finansposter**

Andre finansinntekter	2016	2015
Valutagevinst	22 675	6 715
Andre finansinntekter	63	751
Annen finansinntekt	22 738	7 466

Andre finanskostnader	2016	2015
Valutatap	38 618	18 672
Kompensasjon ifm aksjeavtaler	-	2 450 810
Annen finanskostnad	38 618	2 469 482



STATSAUTORISERTE
REVISORER

Independent member

BKR
INTERNATIONAL

Til generalforsamlingen i
INDUCT AS

UAVHENGIG REVISORS BERETNING

Uttalelse om revisjonen av årsregnskapet

Konklusjon

Vi har revidert årsregnskapet for Induct AS som viser et underskudd for selskapsregnskapet på kr 11.276.041 og et underskudd for konsernregnskapet på kr 11.316.934, og etter vår mening:

- er årsregnskapet avgitt i samsvar med lov og forskrifter
- gir selskapsregnskapet et rettviseende bilde av den finansielle stillingen til Induct AS per 31. desember 2016 og av selskapets resultater og kontantstrømmer for regnskapsåret som ble avsluttet per denne datoen i samsvar med regnskapslovens regler og god regnskapsskikk i Norge.
- gir konsernregnskapet et rettviseende bilde av den finansielle stillingen til konsernet Induct AS per 31. desember 2016 og av konsernets resultater og kontantstrømmer for det avsluttede regnskapsåret i samsvar med regnskapslovens regler og god regnskapsskikk i Norge.

Årsregnskapet består av:

- selskapsregnskapet, som består av balanse per 31. desember 2016, resultatregnskap og kontantstrømoppstilling for regnskapsåret avsluttet per denne datoen og noter, herunder et sammendrag av viktige regnskapsprinsipper, og
- konsernregnskapet som består av balanse per 31. desember 2016 resultatregnskap og kontantstrømoppstilling for regnskapsåret avsluttet per denne datoen og noter, herunder et sammendrag av viktige regnskapsprinsipper.

Grunnlag for konklusjonen

Vi har gjennomført revisjonen i samsvar med lov, forskrift og god revisjonsskikk i Norge, herunder de internasjonale revisjonsstandardene International Standards on Auditing (ISA-ene). Våre oppgaver og plikter i henhold til disse standardene er beskrevet i *Revisors oppgaver og plikter ved revisjon av årsregnskapet*. Vi er uavhengige av selskapet slik det kreves i lov og forskrift, og har overholdt våre øvrige etiske forpliktelser i samsvar med disse kravene. Etter vår oppfatning er innhentet revisjonsbevis tilstrekkelig og hensiktsmessig som grunnlag for vår konklusjon.

Presisering

Fremtidig finansiering og fortsatt drift av virksomheten er blant annet avhengig av resultatforbedring gjennom fremtidige salgsinntekter og utnyttelse av immaterielle eiendeler. Det vises for øvrig til omtalen i årsberetningen og note 6 og 9 til regnskapet. Dette forholdet har ingen betydning for vår konklusjon om regnskapet.

Øvrig informasjon

Ledelsen er ansvarlig for øvrig informasjon. Øvrig informasjon består av årsberetningen, men inkluderer ikke årsregnskapet og revisjonsberetningen.

Vår uttalelse om revisjonen av årsregnskapet dekker ikke øvrig informasjon, og vi attesterer ikke den øvrige informasjonen.

I forbindelse med revisjonen av årsregnskapet er det vår oppgave å lese øvrig informasjon med det formål å vurdere hvorvidt det foreligger vesentlig inkonsistens mellom øvrig informasjon og årsregnskapet, kunnskap vi har opparbeidet oss under revisjonen, eller hvorvidt den tilsynelatende inneholder vesentlig feilinformasjon. Dersom vi hadde konkludert med at den øvrige informasjonen inneholder vesentlig feilinformasjon er vi pålagt å rapportere det. Vi har ingenting å rapportere i så henseende.

Styrets og daglig leders ansvar for årsregnskapet

Styret og daglig leder (ledelsen) er ansvarlig for å utarbeide årsregnskapet i samsvar med lov og forskrifter, herunder for at det gir et rettviseende bilde i samsvar med regnskapslovens regler og god regnskapsskikk i Norge. Ledelsen er også ansvarlig for slik intern kontroll som den finner nødvendig for å kunne utarbeide et årsregnskap som ikke inneholder vesentlig feilinformasjon, verken som følge av misligheter eller feil.

Ved utarbeidelsen av årsregnskapet må ledelsen ta standpunkt til selskapets og konsernets evne til fortsatt drift og opplyse om forhold av betydning for fortsatt drift. Forutsetningen om fortsatt drift skal legges til grunn for årsregnskapet så lenge det ikke er sannsynlig at virksomheten vil bli avvirket.

Revisors oppgaver og plikter ved revisjonen av årsregnskapet

Vårt mål er å oppnå betryggende sikkerhet for at årsregnskapet som helhet ikke inneholder vesentlig feilinformasjon, verken som følge av misligheter eller utilsiktede feil, og å avgi en revisjonsberetning som inneholder vår konklusjon. Betryggende sikkerhet er en høy grad av sikkerhet, men ingen garanti for at en revisjon utført i samsvar med lov, forskrift og god revisjonsskikk i Norge, herunder ISA-ene, alltid vil avdekke vesentlig feilinformasjon som eksisterer. Feilinformasjon kan oppstå som følge av misligheter eller feil. Feilinformasjon blir vurdert som vesentlig dersom den enkeltvis eller samlet med rimelighet kan forventes å påvirke økonomiske beslutninger som brukerne foretar basert på årsregnskapet.

For videre beskrivelse av revisors oppgaver og plikter vises det til:

<https://revisorforeningen.no/revisjonsberetninger>

Uttalelse om øvrige lovmessige krav for Induct AS

Konklusjon om årsberetningen

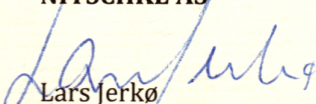
Basert på vår revisjon av årsregnskapet som beskrevet ovenfor, mener vi at opplysningene i årsberetningen om årsregnskapet, forutsetningen om fortsatt drift og forslaget til dekning av tap er konsistente med årsregnskapet og i samsvar med lov og forskrifter.

Konklusjon om registrering og dokumentasjon

Basert på vår revisjon av årsregnskapet som beskrevet ovenfor, og kontrollhandlinger vi har funnet nødvendig i henhold til internasjonal standard for attestasjonsoppdrag (ISAE) 3000 «Attestasjonsoppdrag som ikke er revisjon eller forenklet revisorkontroll av historisk finansiell informasjon», mener vi at ledelsen har oppfylt sin plikt til å sørge for ordentlig og oversiktlig registrering og dokumentasjon av selskapets regnskapsopplysninger i samsvar med lov, forskrift og god bokføringsskikk i Norge.

Stabekk, 31. mai 2017

NITSCHKE AS


Lars Jerkø
statsautorisert revisor