

12:12:16

Svenska bioteknikföretaget Nuevolution:

Stort partnerskap med Almirall



NUEVOLUTION

ANDRA KVARTALET 2016/17

Företags- och aktieinformation

Företag: Nuevolution AB (publ)

Grundat: 2001

Bransch: Hälsovård, Bioteknik

Hemsida: www.nuevolution.com

Marknad: Nasdaq First North Premier, Stockholm

Ticker: NUE.ST

Antal aktier: 42 858 236

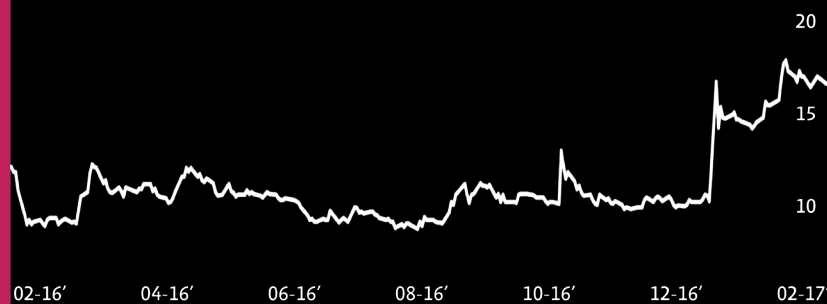
Marknadsvärde (02/02 2017): 681,4 miljoner

Aktiekurs, lägsta och högsta (12M): 8,45-18,80 SEK/aktie

Aktiekurs (02/02 2017): 15,90 SEK/aktie

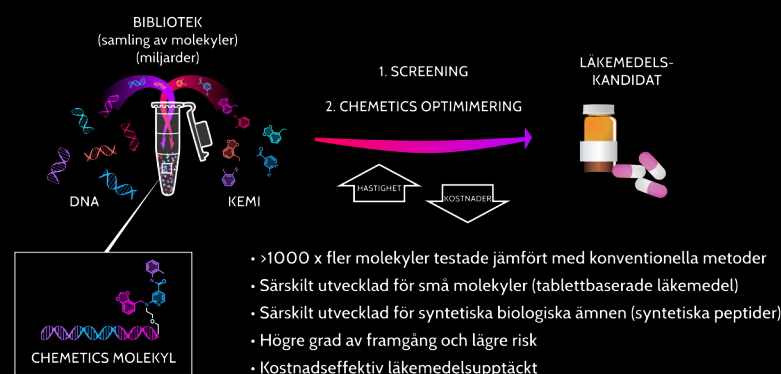
Större aktieägare: SEB Venture Capital, Sunstone Capital, Industrifonden och SEB Utvecklingsstiftelse

Aktieutveckling



Analytiker: Edison, Jarl Securities, Remium och ytterligare kommer.

Technology Platform



Affärsmodell

Fokus på att bygga och utveckla FoU-pipeline

Fokus på att skapa intäkter och minska risker

Multipla program – Stor potential, lägre risk

Fokus på program för upptäckt av läkemedel

A. Nuevolutions egna kliniska och prekliniska program

B. Partnerskap för utvalda program

Hittills uppnått

17 avtal med partner (inklusive Merck, Novartis, GSK, Boehringer Ingelheim, Janssen, Amgen, Almirall)

Realiserade intäkter: cirka 525 MSEK

Fokus

Multiple-Shots-at-Goal: Kontinuerlig strävan att nå 15+ program, optimerar möjligheterna för framgång med utrymme för misslyckande

Allvarliga kroniska inflammatoriska sjukdomar: Utveckla effektiva, säkrare, tablettbaserade läkemedel

Immunonkologi (cancer): Återaktivera immunförsvaret för att bekämpa cancer

Cancer (patientspecifik): Erbjuder individualiserade läkemedel.

Pipeline

Programs	Indication	Discovery	Preclinical	Phase I	Partner
ROR γ t inverse agonist	Dermatology/PsA	█	█	█	Almirall
ROR γ t inverse agonist	Other	█	█	█	Nuevolution
BRD BD 1	Inflammation	█	█	█	Nuevolution
Cytokine X	Inflammation	█	█	█	Nuevolution
ROR γ t agonist	Immuno-oncology	█	█	█	Nuevolution
GRP78	Oncology	█	█	█	Nuevolution, CRT, ICR
15+ research programs	Oncology, Immunology, Immuno-oncology	█	█	█	Nuevolution
Research collaborations					
Amgen	Oncology, Neuroscience	█	█	█	Amgen
Janssen	Oncology, Inflammation, Infectious diseases	█	█	█	Janssen
IFD	Hematological cancers	█	█	█	BRIC

Nyheter & Evenemang

4 okt: Nuevolution ingår i samarbetsavtal med Amgen

2 dec: Nuevolution erhåller forskningsbidrag från Innovation Fund Denmark

12 dec: Nuevolution ingår i samarbete med Almirall kring program för ROR γ t hämmare

9 feb: Remium lunchmöte, Stockholm

21 feb: Redeye after work event, Stockholm

21 mar: Aktionærforening's InvestorDag, Köpenhamn

28 mar: Aktiespararna kvällsmöte, Göteborg

31 mar: Aktiespararna kvällsmöte, Burlöv

Ledning och kontakt

VD Alex Gouliav, Ph.D.

CFO Henrik Simonsen, M.Econ

CSO Thomas Franch, Ph.D.

CBO Ton Berkien, B.Econ.

Tel: +45 7020 0987

E-post: info@nuevolution.com

DISCLAIMER

Fotoserie: (sidan 1,4 och 6/7) av Thomas Rønn, TR MEDIA: "Överlämning av vidareutvecklingen av läkemedel" Presenteras av Nuevolutions anställda Cristina Delgado, Sanne Schröder Glad, Thomas Franch och Alex Haahr Gouliav. Fotoscenerna är påhittade och endast avsedda som metaforer för Nuevolutions senaste framgångsrika aktiviteter inom affärsutveckling.

Avtal med ett potentiellt värde på upp till 7,9 miljarder SEK säkrade i kvartalet

Sammanfattning av det andra kvartalet 2016/17 (oktober-december 2016)

- Andra kvartalet: Nettoomsättningen uppgick till 111,0 MSEK (11,2). Första halvåret: 112,8 MSEK (12,3).
- Andra kvartalet: Rörelsekostnaderna uppgick till 35,1 MSEK (39,1). Första halvåret: 64,7 MSEK (65,8).
- Andra kvartalet: Rörelseresultatet uppgick till SEK 75,8 MSEK (-27,9). Första halvåret: 48,1 MSEK (-53,5).
- Andra kvartalet: Nettoresultatet uppgick till 56,4 MSEK (-25,6). Första halvåret: 30,8 MSEK (-49,5).
- Andra kvartalet: Resultat per aktie (EPS) var 1,32 SEK (-0,81). Första halvåret: 0,72 SEK (-1,64).
- Nettokassan uppgick till 142,9 MSEK per 31 december 2016 (258,4), exklusive initiala betalningen från avtalet med Almirall, vilket ingicks under mitten av december 2016.
- Oktober 2016: Nuevolution-Amgens forskningspartnerskap kring multipla sjukdomsmål. Nuevolution är berättigad att erhålla upp till 410 MUSD (3,5 miljarder SEK) i licensavgifter, betalning för milstolpar för utveckling och försäljning per utvecklingsprogram såväl som stegvis ökande royalties baserade på framtida försäljning.
- December 2016: Nuevolution-Almirall ingår globalt, strategiskt partnerskap för utveckling och kommersialisering av Nuevolutionens program kring RORyt hämmare för behandling av inflammatoriska hudsjukdomar och åkommor samt psoriasisartrit. Nuevolution erhåller en initial betalning på 11,2 MEUR (SEK 109,2 MSEK) och upp till 442 MEUR (4,3 miljarder SEK) i milstolpsbetalningar såväl som stegvis ökande royalties baserade på framtida försäljning.
- December 2016: Nuevolution och professor Kristian Helin, Köpenhamns universitet, erhåller 16,4 MDKK (21,6 MSEK) i forskningsbidrag från Innovation Fund Denmark för att identifiera små molekyler för NSD-proteiner, vilka är hyperaktiva vid vissa cancerformer.
- I programmet för BET-hämmare har en preklinisk studie i en andra musmodell av human lupus initierats, och resultaten förväntas rapporteras under mitten av 2017. Resultaten från en pågående kliniska studie på idiopatisk lungfibros (IPF) förväntas bli rapporterade under andra kvartalet 2017..

Händelser som har inträffat efter den 31 december 2016:

Vid mitten av januari 2017 erhöll Nuevolution den initiala betalningen från samarbetet med Almirall.

“Andra kvartalet 2016/17 var ett viktigt kvartal för företaget med slutförandet av avtal med såväl Amgen som Almirall samt för att ha erhållit forskningsstöd från Innovation Fund Denmark för vårt partnerskap med professor Kristian Helin, Köpenhamns universitet. Jag är mest nöjd med att vi säkerställde så starka partnerskap under kvartalet och jag är mycket glad över att se framstegen inom forsknings- och utvecklingsprogrammen med våra partner” säger Alex Haahr Gouliaev, VD.

VD har ordet

Bäste aktieägare och läsare,

Flera viktiga mål nåddes under kvartalet. I samband med Nuevolutions börsintroduktion i december 2015 informerade vi att vi skulle sträva efter att nå åtminstone ett samarbete inom riskdelning/pre-sale forskning och söka utlicensiering av åtminstone ett internt program inom 18 månader. Efter tio respektive tolv månader meddelade vi två stora avtal av stor strategisk betydelse.

I december 2016 presenterade vi ett strategiskt samarbete med Almirall för utveckling och kommersialisering av Nuevolutions nya program för RORyt hämmare för behandling av inflammatoriska hudsjukdomar och åkommor samt för behandling av psoriasisartrit. Genom att överlåta vidareutvecklingen inom dermatologi och psoriasisartrit till Almirall har vi säkrat en mycket erfaren och engagerad partner inom detta område för programmet. Vi ser fram emot ett mycket givande samarbete och en fortsatt framgångsrik utveckling.

I oktober meddelade vi det stora forskningssamarbetet med Amgen. Ett forskningssamarbete kring multipla sjukdomsmål, där Amgen har en exklusiv möjlighet att få tillgång till rättigheterna till alla framgångsrikt utvecklade program. Avtalet utgör en viktig del i Nuevolutions strategi att minska affärsrisken för de investeringar som Nuevolution gör i sin forskning och utveckling kring nya läkemedel, och som samtidigt erbjuder en betydande möjlighet vid framgångsrika program. Förutom de affärsmässiga aspekterna av avtalet, kombinerar samarbetet synergier i Nuevolutions kraftfulla plattform och gedigna erfarenhet inom området små molekyler (tablettbaserade läkemedel) med Amgens betydande biologiska kompetens och sjukdomskompetens samt kapacitet och erfarenhet av utveckling. Forskningen har redan initierats och vi ser fram emot att fortsätta detta spännande samarbete med Amgens forskningspersonal.

Dessutom informerade vi i december att Nuevolution i samarbete med professor Kristian Helin, Biotech Research och Innovation Center (BRIC) vid Köpenhamns universitet, kommer att genomföra forskning och utveckling av läkemedel riktade mot specifika cancertyper för vilka det idag inte finns någon effektiv behandling. Genom vårt samarbete med professor Helin kommer vårt projekt att få tillgång till spetsforskning inom området.

Med mer än 15 forskningsprogram som drivs kontinuerligt räknar vi med att presentera lovande resultat från vår pipeline under 2017, och fortsatt tillämpa vår unika högpresterande plattform för upptäckten av nya tablettbaserade

läkemedel för behandling av cancer och kroniska inflammatoriska sjukdomar. Vi kommer även att arbeta hårt för att skapa aktieägarvärde genom att utveckla våra egna program, samtidigt som vi också kommer att fortsätta vår strategi att kontinuerligt kapitalisera på vår forskning och arbeta med att minska riskerna.

Vi bedömer att vi redan har gjort stora framsteg i förverkligandet av vårt mål att etablera tre eller fyra partnerskap och förverkliga en eller två program för vår egen kliniska utveckling under perioden 2016-2018.

Vi är redo, engagerade och ser fram emot att fortsätta genomförandet av vår strategi och värdeskapandet för Nuevolution under 2017.

Vi ser fram emot att träffa er vid något av våra arrangemang under kvartalet.

Stockholm, 8 februari 2017

Alex Haahr Gouliaev, VD
Nuevolution AB (publ)



ÅTERTA KONTROLLEN AV ALLVARLIGA KRONISKA INFLAMMATORISKA SJUKDOMAR

Med sikte på ROR γ t

IMMUNSYSTEMET

Genom evolutionen har människan utvecklat försvar mot vissa sjukdomar, ett försvarssystem som kallas "immunsystemet". Immunsystemet kan beskrivas som att det består av tre delar: en fysisk barriär, ett aktivt svarssystem och ett adaptivt minnessystem. Tillsammans utgör dessa element ett effektivt skydd mot specifika sjukdomar.

Detta komplexa system har emellertid en inneboende risk för fel och kan tappa kontrollen, vilket även gäller immunförsvaret.

AUTOIMMUNITET

Ett fel i immunsystemet som kan leda till sjukdom är när immunsystemet börjar reagera mot den kropp som den är avsedd att skydda. Vi känner dessa sjukdomar som "autoimmuna" sjukdomar och exempel på sådana är multipel skleros, artrit, psoriasis, inflammatoriska tarmsjukdomar, lupus och typ 1-diabetes. Vid en autoimmun sjukdom börjar immunsystemet bryta ner drabbade organ och andra vävnader vilket leder till livslång sjuklighet och i allvarliga fall död.

Ökad insikt kring de mekanismer som ligger bakom autoimmunitet stöder sökandet efter behandlingar som kan hjälpa patienter som lider av autoimmuna sjukdomar. Behandlingar som förbättrar livet för miljontals patienter över hela världen förblir dock en utmaning. Nuevolution fokuserar på flera av dessa allvarliga sjukdomar, och har gjort betydande framsteg i hopp om att utveckla behandlingar med potential att förbättra livskvaliteten för patienter.

PSORIASIS

En autoimmun sjukdom som till exempel psoriasis uppstår när ett immunsvaret riktas mot kroppens egen vävnad, och manifesteras genom hudskador som kan täcka stora delar av kroppsytan. Dessutom kan psoriasis expandera genom att utvecklas till psoriasisartrit hos upp till 30 procent av psoriasispatienterna.

TH₁₇

Först under de senaste åren har det blivit klart vilka underliggande biologiska mekanismer som driver de skadliga processerna kring psoriasis och en rad andra autoimmuna sjukdomar. En del av det adaptiva immunsystemet är sammansatt av celler som kallas T-celler, vars syfte är att skydda vår kropp. Dessa T-celler blir emellertid ett allvarligt hot om de reagerar mot frisk vävnad och organ i kroppen. Överaktiva T-celler av den typ som går under benämningen TH₁₇, förefaller särskilt förekommande i kroniska autoimmuna sjukdomar.

IL17A

Effekterna av TH₁₇-celler har varit känt i drygt ett decennium, men det är uppenbart att om man lyckas kontrollera TH₁₇-cellernas verkan är det en mycket effektiv strategi för att adressera fler kroniska sjukdomar. TH₁₇-celler utsöndrar en signalmolekyl som kallas IL17A som fungerar som en larmsignal till flera celltyper i immunsystemet, och som därefter initierar den inflammatoriska reaktionen i kroppen.

ROR γ t

För behandling av de autoimmuna sjukdomar som drivs av TH₁₇, framträder ett biologiskt mål för detta ändamål – nämligen ROR γ t. ROR γ t är ett regulatoriskt protein som "slår på eller stänger av" aktiviteten hos TH₁₇-celler och deras produktion av IL17A-protein.

Genom att hämma funktionen av ROR γ t är det möjligt att blockera effekten av TH₁₇-celler och därigenom återfå kontrollen över en funktionsstörning i immunsystemet, vilket kan vara relevant vid flera allvarliga kroniska autoimmuna sjukdomar, bland annat psoriasis och psoriasisartrit. Nuevolution driver, nu även i samarbete med Almirall inom dermatologi och psoriasisartrit, ett oralt (tablettbaserade) läkemedel som adresserar ett medicinskt behov vid TH₁₇-drivna sjukdomar, vilket skulle ge klara fördelar i patientföljsamhet med enklare och mer bekväm administrationsväg jämfört med antikroppar, såväl som ökad patientsäkerhet och potentiellt lägre kostnader för läkemedel.

Affärs- och partneraktiviteter

HÖJDPUNKTER

- Den 12 december 2016 informerade Nuevolution om ett strategiskt samarbete med Almirall för att utveckla RORyt hämmare för behandling av hudsjukdomar och psoriasisartrit
- Den 4 oktober 2016 informerade Nuevolution om ett strategiskt samarbete med Amgen kring utveckling av program inom onkologi och neurovetenskap

SAMARBETET MED ALMIRALL

Den 12 december 2016 informerade Nuevolution om ett strategiskt samarbete med Almirall för utveckling av RORyt hämmare för behandling av inflammatoriska hudsjukdomar och psoriasisartrit.

Som en del av avtalet kommer parterna även etablera ett forskningssamarbete för att identifiera ytterligare RORyt hämmare, med en exklusiv möjlighet för Almirall att använda dessa inom dermatologi och psoriasisartrit. Nuevolution kommer att behålla alla rättigheter för utvecklade program inom andra terapiområden. Almirall kommer att ansvara för finansieringen av sin fortsatta forskning samt prekliniska, kliniska, regulatoriska och kommersiella aktiviteter. Nuevolution kommer att ansvara för finansiering av sin egen forskning.

Nuevolution erhåller en kontantbetalning på 11,2 MEUR (109,2 MSEK) innan avdrag för spansk källskatt och är berättigad att erhålla betalningar kring utvecklings- och regulatoriska milstolpar på upp till totalt högst 172 MEUR (1,7 miljarder SEK) förutsatt att utvecklingen är framgångsrik samt stegvis ökande kommersiella försäljningsmilstolpar upp till totalt högst 270 MEUR (2,6 miljarder SEK). Nuevolution har även rätt till stegvis ökande royalties på framtida försäljning.

¹ Valutakurs 1,00 EUR = 9,7488 SEK





DETTA ÄR ALMIRALL

Almirall är ett globalt specialistläkemedelsbolag med fokus på läkemedel för behandling av dermatologiska och autoimmuna sjukdomar. Företaget har en ledande position inom dermatologi (nummer fyra i såväl USA som Europa). Företaget genererade totala intäkter på 769 MEUR under 2015, varav cirka 50 procent kom från dermatologi.

Almiralls produkter finns i över 70 länder på fem kontinenter, genom 13 dotterbolag och genom ett strategiskt partnersätverk. Almiralls kommersiella kapacitet inom dermatologi fokuserar huvudsakligen på produkter till dermatologer samt förskrivning av läkemedel inom områden som psoriasis och psoriasisartrit.

Intern FoU på Almirall fokuserar på 15 dermatologiska indikationer, särskilt med inriktning mot de stora sjukdomarna psoriasis, atopisk dermatit, acne och rosacea.

Samarbetet mellan Almirall och Nuevolution strävar efter att erbjuda tablettbaserad, effektiv och säker medicin jämfört med de för närvarande tillgängliga injicerbara antikropparna. Almirall erhåller rättigheterna att utveckla och kommersialisera Nuevolutions RORyt hämmare i dermatologi, en sjukdom där psoriasis är bland de ledande indikationerna, samt psoriasisartrit.



Almirall

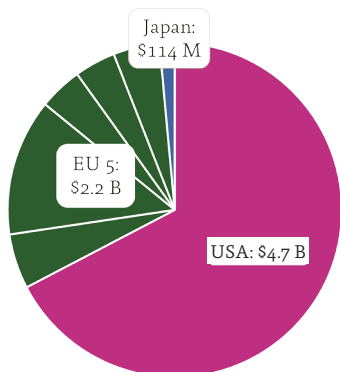
”Nuevolution och Almirall gör gemensam sak av RORyt-hämmareprogrammet.”

PSORIASIS

Psoriasis är en vanlig, icke-dödlig kronisk hudsjukdom, utan någon tydlig orsak eller tydligt botemedel. Psoriasis kan inträffa i alla åldrar, men är vanligast i åldersgruppen 50-69 år. Den rapporterade förekomsten av psoriasis i länder varierar mellan 0,09 procent och 11,4 procent, vilket gör psoriasis till en sjukdom som drabbar åtminstone flera hundra miljoner människor världen över¹.

Den globala medicinska dermatologimarknaden värderades 2015 till cirka 25 miljarder USD och växer årligen med nästan tio procent², enligt IMS Health. En liknande tillväxt har försäljningen på den globala psoriasismarknaden (PsO) och prognoser från Global Data visar på en tillväxt från 7,0 miljarder USD 2015 till 13,2 miljarder under 2024 (se diagram nedan). Trots möjligheterna med en så stor marknad, har relativt lite FoU och innovation gjorts inom dermatologi tills nyligen. Ett antal nya läkemedel har nyligen fått myndighetsgodkännande för psoriasis, såsom Otezla (apremilast) och Cosentyx (secukinumab), vilket indikerar en starkare, innovativ utveckling och en attraktiv marknadsmöjlighet framöver. Hantering av en produkts livscykel är omfattande inom dermatologimarknaden, med företag som utvecklar nya formuleringar, tillämpningar och kombinationer av befintliga produkter. Det innebär ytterligare möjligheter för tillväxt, eftersom det kan avsevärt förlänga försäljningen från en etablerad produkt, även gentemot generiska konkurrenter.

PSORIASIS MARKNAD



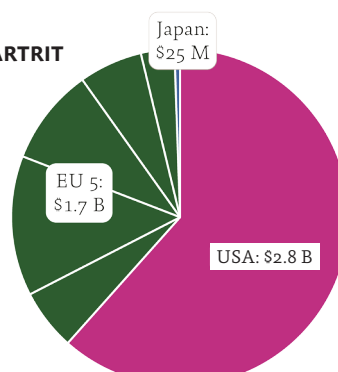
PSORIASISARTRIT

Förutom till huden, kan psoriasis vara associerat med en inflammatorisk artrit, psoriasisartrit (PsA), vilken innefattar lederna i ryggraden och även andra leder. Liknande marknadsegenskaper gäller för psoriasisartrit. För närvarande domineras marknaden av användningen av "första generationen" injicerbara biologiska (TNFalpha-hämmare) behandlingsalternativ. Även om dessa behandlingsalternativ ger god effekt, utgör säkerhetsprofilen och höga priser för nuvarande behandlingssalternativ ett bekymmer för läkarna. Behandlingar med små molekyler kan utgöra ett attraktivt behandlingsalternativ för dermatologer och reumatologer, inte minst för patienter som är känsliga för nuvarande behandling, det vill säga patienter som inte själva kan injicera, eller någon som anser att infusionsterapi är alltför obekvämt. Eftersom upp till 30 procent av patienter med psoriasis har eller kan utveckla psoriasisartrit³, är hudläkare i sjukdomsbehandling en viktig läkare för att i detalj informera patienten om produkter.

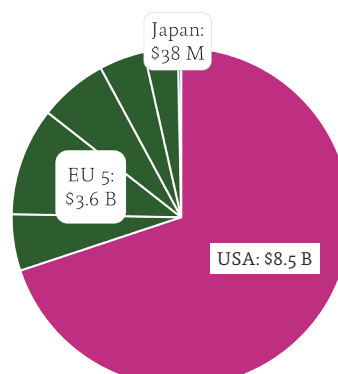
Marknaden för psoriasisartrit förväntas visa god tillväxt under de kommande åren, från 4,5 miljarder USD 2015 till 12,1 miljarder USD 2024 (årlig tillväxt på 11,5 procent), enligt Global Data.

PSORIASISARTRIT MARKNAD

2015



2024



Källa: Global Data, 2016

¹WHO: http://apps.who.int/iris/bitstream/10665/204417/1/9789241565189_eng.pdf

²Jefferies analysrapport, 18 augusti 2016

³Gladman DD, Antoni C, Mease P, et al. Psoriatic arthritis: epidemiology, clinical features, course, and outcome. Ann Rheum Dis. 2005; 64:14-17.

AMGEN SAMARBETET

Den 4 oktober 2016 meddelade Nuevolution att bolaget ingått ett strategiskt samarbete med Amgen, ett USA-baserat bioteknikföretag, med dotterbolag i över 50 länder över hela världen och som genererade totala intäkter på 21,7 miljarder USD 2015.

Samarbetet mellan Nuevolution och Amgen är ett forskningssamarbete kring multipla mål inom onkologi och neurovetenskap. Samarbetets (betalnings-) struktur liknar partnerskap med konventionell utlicensiering, men programstadiet för samarbetet mellan Nuevolution och Amgen börjar på ett tidigare stadie. Nuevolution kommer att tillämpa sin plattform Chemetics® för läkemedelsutveckling för att upptäcka och driva potentiella läkemedel av intresse för Amgen och Nuevolution. Efter att Amgen utnyttjat sin option att licensiera rättigheterna till programmet (programmen), kan Amgen utveckla och kommersialisera dessa.

Enligt villkoren i avtalet har Nuevolution rätt till betalningar på upp till 410 miljoner USD (3,5 miljarder SEK) per mål (program). Amgen har exklusiv rätt att erhålla alla rättigheter till framgångsrikt utvecklat program.

Efter undertecknandet av Amgens forskningssamarbete mot multipla mål, har Nuevolution fortsatt diskussioner kring denna typ av affärsstruktur med ett antal läkemedelsföretag, månaderna.

UTSIKTER FÖR DE NÄRMASTE TOLV MÅNADERNA

Nuevolution kommer att söka ingå minst ett avtal (utlicensiering av program, riskdelnings-/pre-sale-samarbete inom forskning eller plattformsbaserat avtal) under de närmaste tolv månaderna.

Programverksamhet

HÖJDPUNKTER

- I programmet för BET-hämmare har en preklinisk studie i en andra musmodell av human lupus inletts, och resultaten förväntas bli rapporterade i mitten av 2017. Resultaten av den pågående prekliniska studien kring idiopatisk lungfibros (IPF) förväntas bli redovisade under fjärde kvartalet av räkenskapsåret 2016/17.
- I december 2016 fick Nuevolution och professor Kristian Helin, BRIC, Köpenhamns universitet, ett forskningsbidrag på 16,4 MDKK (21,6 MSEK) från Innovation Fund Danmark för att identifiera små molekyler för NSD-proteiner, vilka är hyperaktiva i vissa cancerformer.

TREÅRIGT FORSKNINGSTÖD FRÅN IFD

I samarbete med den världsberömda gruppen kring professor Kristian Helin på Biotech Research och Innovation Center (BRIC), Köpenhamns universitet, kommer Nuevolution initiera ett treårigt projekt med start i januari 2017 som sponsras av Innovation Fund Denmark (IFD), med syfte att identifiera nya läkemedel för en grupp av metylaser som kallas NSD, nyckelenzymer i ett antal leukemier. Det treåriga projektet har en budget på 24,4 MDKK (32,2 MSEK) och Innovation Fund Denmark bidrar med 16,4 MDKK (21,6 MSEK) i ekonomiskt stöd till inblandade parter. Nuevolution kommer att bidra med investeringar i sin forskning och kommer att erhålla upp till 5,2 MDKK (6,8 MSEK) i finansiering under projekt-tiden.

PROGRAM FÖR RORYt INVERSE AGONIST

I december 2016 ingick vårt program för RORYt inverse agonist (hämmare) i ett samarbete med Almirall för gemensam utveckling av programmet inom dermatologi och psoriasisartrit. Överföringen av projektinformation till Almirall har påbörjats. Förutom partneraktiviteterna med Almirall driver Nuevolution användningen av dessa RORYt hämmare utanför dermatologi med proof-of-concept studier (PoC) hos möss som kommer att pågå under tredje kvartalet av räkenskapsåret 2016/17.

PROGRAM FÖR BET BROMODOMÄN-HÄMMARE

Vi fortsätter att utveckla vårt BET-program genom att testa vår selektiva, ledande förening NUE7770 inom de mänskliga autoimmuna sjukdomarna Lupus och idiopatisk lungfibros (IPF). Under andra kvartalet under räkenskapsåret 2016/17 testades föreningen avseende effektivitet i en pristaninducerad (kemisk) musmodell för human Lupus. En tydlig positiv dos-respons av NUE7770 observerades efter tio veckor efter pristaninducerad skada vilket resulterade i minskade nivåer av antikroppar mot dubbelsträngat DNA och nukleära komponenter med en effektivitet bättre än den icke-selektiva konkurrentföreningen JQ-1 vid 30 mpk och med effekt i nivå med prednisolon vid dosering vid 100 mpk/bid.

Baserat på de lovande data i pristanmodellen, initierades en andra Lupusmodell, MRL/lpr (genetisk musmodell), med förväntade proof-of-concept data tillgängliga i mitten av 2017. Positiva resultat från både pristan och MRL/lpr-modellen skulle, tillsammans, stödja användbarheten av en BET-BD1 selektiv förening för behandling av Lupus i människa.

Dessutom pågår studien kring bleomycin-inducerad IPF med data som förväntas under fjärde kvartalet av räkenskapsåret 2016/17.

Sammanfattningsvis bedömer vi att den effekt som observerades i den pristaninducerade modellen med avsaknad av negativa effekter, som observerats i den 14-dagars toxikologiska musstudie på NUE7770, stödjer en ny verkningsmekanism för potentiell behandling av Lupus. Detta med en godartad säkerhetsprofil jämfört med andra icke-selektiva hämmare av BET-proteiner.

SAMARBETET MED AMGEN

Vårt samarbete med Amgen började under andra kvartalet av räkenskapsåret 2016/17 och screening samt tidig identifiering ser lovande ut för det första samarbetsmålet. Nästa program-mål kommer att inledas under tredje kvartalet av räkenskapsåret 2016/2017.

TIDIGA PROJEKT

Flera tidiga projekt kring upptäckt av läkemedel fortskrider och datainsamling i flera program er nödvändig för att kunna prioritera programmen. Bedömningen är att Nuevolution kan avancera ytterligare ett till två projekt till ytterligare optimering under andra halvan av räkenskapsåret 2016/17.

Investeraraktiviteter

HÖJDPUNKTER

- Under andra kvartalet 2016/17 deltog Nuevolution i fyra investerarrangemang i Sverige och Danmark (organiserade av Aktiespararna, Dansk Aktionærforening och Økonomisk Ugebrev) samt presenterade vid den europeiska investerarkonferensen: Biotech and Money – INV€STIVAL SHOWCASE i London. Vi behåller ett högt fokus på kommunikation med både befintliga och potentiella nya investerare, samt arbetar för att ytterligare stärka investerarbasen som förberedelse för en framtida listning på en större lista.

Vi uppskattar stödet från våra aktieägare och strävar efter att hålla vår aktieägare välinformerade om vår utveckling. Under 2016 deltog vi därför i 14 investerarkonferenser och –arrangemang samt arrangerade telefonkonferenser med efterföljande frågestund efter våra kvartalsrapporter och större pressmeddelanden. Vi kommer att fortsätta denna nära dialog med våra aktieägare under 2017.

Nuevolution följs av analytiker från Jarl Securities, Remium och Edison (se: <http://nuevolution.com/investors/stock-information/#2>) med de senaste rapporterna från Edison, Remium och Jarl Securities i januari som tackte Nuevolutions avtal med Almirall. Ytterligare analytiker kommer att adderas under tredje kvartalet 2016/17.

TRÄFFA OSS

Vid följande arrangemang under första halvåret 2017 kommer Nuevolutions företagsledning att göra presentationer:

9 februari: Remium Nordic lunchmöte, Stockholm

21 februari: Redeye afterwork-arrangemang, Stockholm

21 mars: InvestorDagen, Dansk Aktionærforening, Köpenhamn

28 mars: Aktiekväll, Aktiespararna, Göteborg

31 mars: Aktiespararna, Burlöv

6-7 april: LifeSci Industry & Investor Conference, New York

12 juni: Småbolagsdagen, Redeye/Aktiespararna, Stockholm

13 juni: InvestorDagen, Dansk Aktionærforening, Aarhus

Använd följande länk för att prenumerera på våra: <http://nuevolution.com/about/newsletter/>



FINANSIELL RAPPORT

Koncernen - Nyckeltal

TSEK, såvida annat ej anges	Kvartal 2 2016/17	Kvartal 2 2015/16	Halvår 1 2016/17	Halvår 1 2015/16	Helår 2015/16
RESULTATRÄKNING					
Nettoomsättning	110 971	11 196	112 768	12 285	21 314
Forsknings- och utvecklingskostnader	-29 289	-19 967	-52 304	-42 224	-115 707
Försäljnings- och administrationskostnader	-5 835	-19 148	-12 351	-23 544	-57 493
Rörelseresultat	75 847	-27 919	48 113	-53 483	-151 886
Finansnetto	1 083	601	1 455	548	-22
Periodens resultat	56 426	-25 603	30 821	-49 458	-144 997
Totalresultat för året	52 944	-26 150	27 460	-48 957	-144 087
BALANSRÄKNING					
Anläggningstillgångar			9 639	9 883	14 079
Omsättningstillgångar			244 515	288 551	220 886
Totala tillgångar			254 154	298 434	234 965
Aktiekapital			42 858	42 858	42 858
Eget kapital			225 362	242 734	198 055
Långfristiga skulder			3 418	3 339	3 482
Kortfristiga skulder			25 374	52 361	33 428
Rörelsekapital			86 505	-32 808	-24 718
Investeringar i immateriella och materiella tillgångar			1 340	2 869	4 094
KASSAFLÖDEN					
Kassaflöden från den löpande verksamheten	-25 235	-678	-55 029	-24 015	-81 450
Kassaflöden från investeringsverksamheten	-214	2	-651	-110	-555
Kassaflöden från finansieringsverksamheten	-334	239 765	-582	239 587	240 942
Totala kassaflöden	-25 783	239 089	-56 262	215 462	158 937
FINANSIELLA NYCKELTAL					
Resultat per aktie före utspädning, SEK	1,32	-0,81	0,72	-1,64	-3,98
Resultat per aktie efter utspädning, SEK	1,32	-0,81	0,72	-1,64	-3,98
Eget kapital per aktie, SEK	5,26	5,66	5,26	5,66	4,62
Aktiekurs vid periodens slut			14,45	14,20	9,00
Soliditet (%)			89	81	84
Genomsnittligt antal utestående aktier, miljoner st	42,9	31,7	42,9	30,1	36,5
Antal utestående aktier vid periodens slut, miljoner st	42,9	42,9	42,9	42,9	42,9
Genomsnittligt antal anställda (FTE)			44	43	43
Antal anställda (FTE) vid periodens slut			43	42	44

Finansiell rapport

KONCERNEN

NETTOOMSÄTTNING

Koncernens nettoomsättning för det andra kvartalet 2016/17 ökade till 111,0 MSEK jämfört med 11,2 MSEK under det andra kvartalet 2015/16. Intäkter under det andra kvartalet 2016/17 härrörde sig från den initiala betalningen om 109,2 MSEK (11,2 MEUR) från Almirall S.A. och intäkter från forskningssamarbetet med Janssen Biotech, medan intäkter från samma kvartal föregående år genererades från avtalet om teknologiöverföring med Novartis och förskotts betalningen från samarbetet med Janssen Biotech.

De totala intäkterna under första halvåret 2016/17 uppgick till 112,8 MSEK jämfört med 12,3 MSEK under det första halvåret 2015/16. Intäkter under första halvåret 2016/17 kom från den initiala betalningen från Almirall S.A. och intäkter från samarbetet med Janssen Biotech, där intäkter under det första halvåret 2015/16 kom från avtalet med Novartis och förskotts betalning från samarbetet med Janssen Biotech.

KOSTNADER

Totala kostnader under andra kvartalet 2016/17 uppgick till 35,1 MSEK jämfört med 39,1 MSEK under samma kvartal föregående år, vilket inkluderar 14,8 MSEK som avser kostnader för listningen. Ökningen berodde huvudsakligen på en ökning av kostnaderna inom forskning och utveckling (FoU) med 9,3 MSEK, vilka främst består av API-kostnader (produktion på kilogramskala) för programmet för RORyt inverse agonist, ökade personalkostnader (inklusive bonusutbetalningar till anställda, men inte företagsledningen) och kostnader för externa kontraktstillverkare (CROs), samt en ökning av kostnaderna för försäljning och administration med 1,5 MSEK (justerat för kostnader för IPO:n under andra kvartalet 2015/16), huvudsakligen beroende på kostnader för att vara ett listat bolag.

Totala kostnader under första halvåret 2016/17 uppgick till 64,7 MSEK jämfört med 65,8 MSEK under första halvåret 2015/16, som inkluderade kostnader om 14,8 MSEK för listningen. Ökningen berodde huvudsakligen på en ökning av kostnaderna inom FoU med 10,1 MSEK, vilka främst bestod av API-kostnader för programmet för RORyt inverse agonist, ökade personalkostnader, kostnader för extern kontraktstillverkare (CROs), avgifter för nyligen utgivna patent samt en ökning av kostnaderna för försäljning och administration med 3,6 MSEK, justerat för kostnader för IPO:n under det andra kvartalet 2015/16, huvudsakligen beroende på kostnader kopplade till att vara ett listat företag.

RESULTAT

Under det andra kvartalet 2016/17 gjorde koncernen ett rörelseresultat på 75,8 MSEK jämfört med en förlust på 27,9 MSEK under det andra kvartalet 2015/16. Finansnettot uppgick till 1,1 MSEK under det andra kvartalet 2016/17, positivt påverkat av valutakursvinster, jämfört med en intäkt på 0,6 MSEK under samma kvartal föregående räkenskapsår. Resultat före skatt var 76,9 MSEK under det andra kvartalet 2016/17 jämfört med en förlust på 27,3 MSEK under samma kvartal föregående år. Under det andra kvartalet 2016/17 noterades en nettovinst om 56,4 MSEK efter justering för den spanska källbeskattningen av Almiralls initiala betalning, jämfört med en nettoförlust på 25,6 MSEK under samma kvartal föregående räkenskapsår. Resultat per aktie ökade till 1,32 SEK under andra kvartalet 2016/17 jämfört med -0,81 SEK under andra kvartalet 2015/16.

Under första halvåret 2016/17 gjorde koncernen ett rörelseresultat på 48,1 MSEK jämfört med en rörelseförlust på 53,5 MSEK under första halvåret 2015/16. Finansnettot uppgick till 1,5 MSEK under första halvåret 2016/17, positivt påverkat av valutakursvinster, jämfört med 0,5 MSEK under första halvåret förra året. Resultatet före skatt blev 49,6 MSEK under första halvåret 2016/17, jämfört med en förlust på 52,9 MSEK under det första halvåret förra året. Under det första halvåret noterades en nettovinst på 30,8 MSEK efter justering för den spanska källbeskattningen av Almiralls initiala betalning och danska skattelättnad för FoU, jämfört med en nettoförlust på 49,5 MSEK under första halvåret 2015/16. Resultat per aktie ökade till 0,72 SEK under första halvåret 2016/17 jämfört med -1,64 SEK under det första halvåret 2015/16.

KASSAFLÖDE OCH INVESTERINGAR

Det totala kassaflödet för andra kvartalet 2016/17 visade ett utflöde på 25,8 MSEK jämfört med ett inflöde på 239,1 MSEK under det andra kvartalet 2015/16, tack vare intäkterna från emissionen i samband med listningen på Nasdaq First North Premier i december 2015.

Under andra kvartalet 2016/17 uppgick kassaflödet från den löpande verksamheten till ett utflöde på 25,2 MSEK jämfört med ett utflöde på 0,7 MSEK under andra kvartalet 2015/16. Utflödet under kvartalet beror huvudsakligen på förändringen av rörelsekapitalet, vilket inkluderar fordran på Almirall. Investeringar i inventarier under andra kvartalet 2016/17 uppgick till 0,2 MSEK jämfört med 0,0 MSEK under andra kvartalet 2015/16.

Kassaflödet från finansieringsverksamheten under andra kvartalet 2016/17 uppgick till ett utflöde på 0,3 MSEK jämfört med ett inflöde på 239,8 MSEK under andra kvartalet 2015/16, tack vare kapitaltillskottet från IPO:n.

Det totala kassaflödet för första halvåret 2016/17 uppgick till ett utflöde på 56,3 MSEK jämfört med ett inflöde på 215,5 MSEK under första halvåret 2015/16, tack vare kapitaltillskottet från IPO:n.

Under första halvåret 2016/17 uppgick kassaflödet från den löpande verksamheten till ett utflöde på 55,0 MSEK jämfört med ett utflöde på 24,0 MSEK under första halvåret 2015/16. Utflödet under det första halvåret beror huvudsakligen på förändringen i rörelsekapital, som inkluderar fordran på Almirall. Investeringar i inventarier under första halvåret 2016/17 uppgick till 0,7 MSEK jämfört med 0,1 MSEK under första halvåret 2015/16.

Kassaflödet från finansieringsverksamheten under första halvåret 2016/17 uppgick till ett utflöde på 0,6 MSEK jämfört med ett inflöde på 239,6 MSEK under första halvåret 2015/16, tack vare kapitaltillskottet från IPO:n.

EGET KAPITAL OCH NETTOKASSA

Den 31 december 2016 uppgick koncernens eget kapital till 225,4 MSEK jämfört med 242,7 MSEK den 31 december 2015, vilket huvudsakligen relaterar till kapitaltillskottet från IPO:n vid Nasdaq First North Premier i december 2015.

Den 31 december 2016 uppgick likvida medel till 147,7 MSEK jämfört med 262,9 MSEK den 31 december 2015. Nettokassan uppgick till 142,9 MSEK den 31 december 2016, jämfört med 258,4 den 31 december 2015.

ANTAL AKTIER

Den 31 december 2016 var det totala antalet utestående aktier i Nuevolution AB (publ) 42 858 236, oförändrat från den 30 juni 2016.

MODERBOLAG

Moderbolaget Nuevolution AB (publ) bildades den 28 augusti 2015 genom en insättning av aktiekapital om 50 000 SEK. Koncerninterna intäkter uppgick till 0,3 MSEK under andra kvartalet 2016/17 och inga intäkter under andra kvartalet 2015/16. Moderbolagets totala kostnader uppgick till 1,6 MSEK under andra kvartalet 2016/17 och till 14,8 MSEK under andra kvartalet 2015/16, allt relaterat till listningen på First North Premier. Rörelseresultatet under andra kvartalet 2016/17 uppgick till -1,3 jämfört med -14,8 MSEK under andra kvartalet 2015/16. Nettoresultatet uppgick till -1,2 MSEK under andra kvartalet 2016/17 jämfört med -14,8 MSEK under andra kvartalet 2015/16.

Moderbolagets likvida medel och nettokassa uppgick till 92,3 MSEK den 31 december 2016 jämfört med 250,1 MSEK den 31 december 2015. Eget kapital uppgick till 726,0 MSEK den 31 december 2016 jämfört med 725,3 MSEK den 31 december 2015.

Koncernen består av Nuevolution AB (publ) (org. nr. 559026-4304), Nuevolution A/S (org. nr. 26029708) och Oveun AB (org. nr. 556923-7273). Nuevolution A/S är det rörelsedrivande bolaget i koncernen.

Nuevolution AB (publ) införlivade Nuevolution A/S genom en apportemission den 13 november 2015.

HÄNDELSER EFTER DEN 31 DECEMBER 2016

Vid mitten av januari 2017 erhöll Nuevolution initiala betalning från samarbetet med Almirall, vilket resulterade i ett kassaflödesmässigt inflöde på 9,1 MEUR (86,5 MSEK), efter avdrag för spansk källskatt.

Övrig information

STÖRSTA AKTIEÄGARE PER 30 DECEMBER 2016

Ägare	Antal aktier	Innehav (%)
SEB Venture Capital	10 084 942	23,5%
Sunstone Capital	8 930 580	20,8%
Industrifonden	8 573 666	20,0%
SEB Utvecklingsstiftelse	3 329 658	7,8%
LMK Forward	1 335 000	3,1%
SEB Pensionsstiftelse	1 142 858	2,7%
Avanza Pensionförsäkrings AB	981 738	2,3%
Nordnet Pensionförsäkrings AB	434 490	1,0%
Midroc Finans AB	385 000	0,9%
Henry Dunkers Förvaltning	300 000	0,7%
Claus Resen Steenstrup och familj	251 090	0,6%
Stig Løkke Pedersen	212 334	0,5%
Hans Engblom och familj	174 992	0,4%
Fynske Bank	165 572	0,4%
SEB Life Intl.	162 462	0,4%
Peter Ragnarsson	160 000	0,4%
Handelsbanken Liv	153 850	0,4%
Granit Småbolag	153 774	0,4%
TIBIA Konsult AB	120 000	0,3%
Alex Haahr Gouliaev	70 778	0,2%
Övriga	5 735 452	13,4%
Total antal aktier	42 858 236	100,0%

Aktieinnehavet av Nuevolution Stig Løkke Pedersen (styrelseordförande) och Alex Haahr Gouliaev (VD) är oförändrat jämfört med 30 juni 2016.

FINANSIELL KALENDER

RAPPORT	DATUM
Kvartalsrapport för det tredje kvartalet 2016/17 (januari-mars 2017)	17 maj 2017
Kvartalsrapport för det fjärde kvartalet 2016/17 (april-juni 2017)	6 september 2017
Årsredovisning 2016/17	september 2017

CERTIFIED ADVISER

Nuevolutions Certified Adviser är Redeye AB (från den 1 december 2016).

För mer information kontakta gärna:

Alex Haahr Gouliaev, VD
Telefon: +45 7020 0987
E-post: ahg@nuevolution.com

Henrik D. Simonsen, CFO
Telefon: +45 3913 0947
E-post: hs@nuevolution.com

Denna information är sådan information som Nuevolution AB (publ) är skyldig att offentliggöra enligt EU:s marknadsmissbruksförordning och lagen om värdepappersmarknad. Informationen lämnades, genom ovanstående kontaktpersoners försorg, för offentliggörande onsdagen den 8 februari, 08:30 (CET).

Koncernens resultaträkning i sammandrag

1 juli 2016 - 31 december 2016

	Kvartal 2 2016/17 TSEK	Kvartal 2 2015/16 TSEK	Halvår 1 2016/17 TSEK	Halvår 1 2015/16 TSEK	Helår 2015/16 TSEK
Nettoomsättning	110 971	11 196	112 768	12 285	21 314
Forsknings- och utvecklingskostnader	-29 289	-19 967	-52 304	-42 224	-115 707
Försäljnings- och administrationskostnader	-5 835	-19 148	-12 351	-23 544	-57 493
Rörelseresultat	75 847	-27 919	48 113	-53 483	-151 886
Finansiella intäkter	1 423	1 216	2 396	1 335	1 925
Finansiella kostnader	-340	-615	-941	-787	-1 947
Resultat före skatt	76 930	-27 318	49 568	-52 935	-151 908
Periodens skatt	-20 504	1 715	-18 747	3 477	6 911
Periodens resultat	56 426	-25 603	30 821	-49 458	-144 997
Periodens resultat hänförligt till moderbolagets aktieägare	56 426	-25 603	30 821	-49 458	-144 997
Resultat per aktie före utspädning, SEK	1,32	-0,81	0,72	-1,64	-3,98
Resultat per aktie efter utspädning, SEK	1,32	-0,81	0,72	-1,64	-3,98

Rapport över koncernens totalresultat i sammandrag

Periodens resultat	56 426	-25 603	30 821	-49 458	-144 997
Övrigt totalresultat					
Omräkningsdifferenser vid omräkning av utländska verksamheter	-3 482	-547	-3 361	501	910
Periodens totalresultat	52 944	-26 150	27 460	-48 957	-144 087

Rapport över koncernens finansiella ställning i sammendrag

	31 dec. 2016 TSEK	31 dec. 2015 TSEK	30 Juni 2016 TSEK
TILLGÅNGAR			
ANLÄGGNINGSTILLGÅNGAR			
Materiella anläggningstillgångar	5 995	4 935	5 494
Finansiella anläggningstillgångar	3 644	4 948	8 585
Summa anläggningstillgångar	9 639	9 883	14 079
Omsättningstillgångar			
Omsättningstillgångar, ej räntebärande	96 833	25 651	14 931
Likvida medel	147 682	262 900	205 955
Summa omsättningstillgångar	244 515	288 551	220 886
SUMMA TILLGÅNGAR	254 154	298 434	234 965
EGET KAPITAL OCH SKULDER			
Eget kapital	225 362	242 734	198 055
Räntebärande långfristiga skulder	3 418	3 339	3 482
Kortfristiga skulder			
Kortfristiga skulder, räntebärande	1 368	1 135	1 222
Kortfristiga skulder, ej räntebärande	14 458	25 796	19 484
Upplupna kostnader och förutbetalda intäkter	9 548	25 430	12 722
Summa kortfristiga skulder	25 374	52 361	33 428
SUMMA EGET KAPITAL OCH SKULDER	254 154	298 434	234 965

Rapport över kassaflöden, koncern i sammandrag

1 juli 2016 - 31 december 2016

	Kvartal 2 2016/17 TSEK	Kvartal 2 2015/16 TSEK	Halvår 1 2016/17 TSEK	Halvår 1 2015/16 TSEK	Helår 2015/16 TSEK
Den löpande verksamheten					
Resultat före skatt	76 930	-27 318	49 568	-52 935	-151 908
Justeringar för avskrivningar	425	376	839	633	1 328
Justering för icke kassapåverkande effekt av optionsprogram	0	33	-153	33	48 528
Finansiella intäkter	-1 423	-1 216	-2 396	-1 335	-1 925
Finansiella kostnader	340	615	941	787	1 947
Kassaflöde från den löpande verksamheten före förändring av rörelsekapital	76 272	-27 510	48 799	-52 817	-102 030
Förändring av rörelsekapital	-109 017	25 632	-111 223	27 683	19 594
Kassaflöde från rörelsen	-32 745	-1 878	-62 424	-25 134	-82 436
Erhållen ränta	34	57	92	57	134
Betald ränta	-228	-67	-401	-148	-358
Inkomstskatter, erhållna	7 704	1 210	7 704	1 210	1 210
Kassaflöde från den löpande verksamheten	-25 235	-678	-55 029	-24 015	-81 450
Investeringsverksamheten					
Investeringar i anläggningstillgångar	-214	2	-651	-110	-504
Investeringar/avyttringar av finansiella tillgångar	0	0	0	0	-51
Kassaflöde från investeringsverksamheten	-214	2	-651	-110	-555
Finansieringsverksamheten					
Nyemission	0	250 050	0	250 050	250 050
Emissionskostnader	0	-9 945	0	-9 945	-7 989
Återbetalning av leasingkulder	-334	-340	-582	-518	-1 119
Kassaflöde från finansieringsverksamheten	-334	239 765	-582	239 587	240 942
Periodens kassaflöde	-25 783	239 089	-56 262	215 462	158 937
Omräkningsdifferenser	-2 292	286	-2 011	1 188	768
Likvida medel vid periodens början	175 757	23 525	205 955	46 250	46 250
Likvida medel vid periodens slut	147 682	262 900	147 682	262 900	205 955

Kassaflödesanalysen kan inte härledas direkt från publicerad finansiell data.

Rapport över koncernens förändringar av eget kapital i sammandrag

1 juli 2016 - 31 december 2016

TSEK	Aktiekapital	Överkurs- fond	Balanserade vinstmedel inkl perio- dens resultat	Omräknings- differenser	Summa eget kapital
Eget kapital per 1 juli 2016	42 858	699 203	-544 854	848	198 055
Periodens resultat	0	0	30 821	0	30 821
Övrigt totalresultat	0	0	0	-3 361	-3 361
Summa periodens totalresultat	0	0	30 821	-3 361	27 460
Transaktioner med aktieägare					
Aktierelaterade ersättningar	0	0	-153	0	-153
Summa transaktioner med aktieägare	0	0	-153	0	-153
Total förändring eget kapital	0	0	30 668	-3 361	27 307
Eget kapital per 31 december 2016	42 858	699 203	-514 186	-2 513	225 362

1 juli 2015 - 31 december 2015

TSEK	Aktiekapital	Överkurs- fond	Balanserade vinstmedel inkl perio- dens resultat	Omräknings- differenser	Summa eget kapital
Eget kapital per 1 juli 2015	352 922	0	-301 307	-62	51 553
Periodens resultat	0	0	-49 458	0	-49 458
Övrigt totalresultat	0	0	0	501	501
Summa periodens totalresultat	0	0	-49 458	501	-48 957
Transaktioner med aktieägare					
Effekten av omvänt förvärv	-324 350	324 350	0	0	0
Nyemission	14 286	235 764	0	0	250 050
Kostnader i samband med nyemission	0	-9 945	0	0	-9 945
Aktierelaterade ersättningar	0	0	33	0	33
Transaktioner med aktieägare	-310 064	550 169	33	0	240 138
Total förändring eget kapital	-310 064	550 169	-49 425	501	191 181
Eget kapital per 31 december 2015	42 858	550 169	-350 732	439	242 734

Moderbolagets resultaträkning i sammandrag

1 juli 2016 - 31 december 2016

	Kvartal 2 2016/17 TSEK	Kvartal 2 2015/16 TSEK	Halvår 1 2016/17 TSEK	Halvår 1 2015/16 TSEK	Helår 2015/16 TSEK
Nettoomsättning	322	0	645	0	645
Forsknings- och utvecklingskostnader	0	0	0	0	0
Försäljnings- och administrationskostnader	-1 640	-14 830	-3 272	-14 830	-62 753
Rörelseresultat	-1 318	-14 830	-2 627	-14 830	-62 108
Finansiella intäkter	171	47	290	47	47
Finansiella kostnader	-10	0	-24	0	-56
Resultat före skatt	-1 157	-14 783	-2 361	-14 783	-62 117
Periodens skatt	0	0	0	0	0
Periodens resultat	-1 157	-14 783	-2 361	-14 783	-62 117

Moderbolagets balansräkning i sammandrag

	31 dec. 2016 TSEK	31 dec. 2015 TSEK	30 juni 2016 TSEK
TILLGÅNGAR			
ANLÄGGNINGSTILLGÅNGAR			
Materiella anläggningstillgångar	0	0	0
Finansiella tillgångar	632 699	500 000	550 052
Summa anläggningstillgångar	632 699	500 000	550 052
Omsättningstillgångar			
Omsättningstillgångar, Koncernföretag, räntebärande	1 513	0	0
Omsättningstillgångar, ej räntebärande	239	0	5 253
Likvida medel	92 286	250 100	173 983
Summa omsättningstillgångar	94 038	250 100	179 236
SUMMA TILLGÅNGAR	726 737	750 100	729 288
EGET KAPITAL OCH SKULDER			
Eget kapital	726 046	725 321	728 407
Räntebärande långfristiga skulder	0	0	0
Kortfristiga skulder			
Kortfristiga skulder, räntebärande	0	0	0
Kortfristiga skulder, ej räntebärande	691	20 765	881
Upplupna kostnader och förutbetalda intäkter	0	4 014	0
Summa kortfristiga skulder	691	24 779	881
SUMMA EGET KAPITAL OCH SKULDER	726 737	750 100	729 288

Noter

Not 1. Redovisningsprinciper

TILLÄMPADE REGELVERK

Delårsrapporten innefattar redovisningen av koncernen och moderbolaget för Nuevolution AB (publ) i sammandrag. Delårsrapporten inkluderar de helägda danska och svenska dotterbolagen Nuevolution A/S och Oveun AB.

REDOVISNINGSPRINCIPER

Delårsrapporten för koncernen har upprättats i enlighet med Internationell Finansiell Rapporteringsstandard IAS 34 "Delårsrapportering" som är antagen av EU samt andra svenska krav för redovisning i börsnoterade bolag. Moderbolagets delårsrapport har upprättats enligt årsredovisningslagen. Delårsrapporten har inte granskats eller reviderats av Nueolutions externa revisorer.

I syfte att presentera resultaträkningen i linje med jämförbara bioteknikföretag och även ge en mer rättvisande bild, har bolaget ändrat uppställningsformen för resultaträkningen från kostnadsslagsindelad till funktionsindelad uppställningsform. Denna förändring resulterar i tillförlitlig och mer relevant information om finansiella resultat, men har ingen inverkan på det finansiella resultatet, den finansiella ställningen eller kassaflödet. Jämförelsetalen i resultaträkningen har justerats i efterhand.

Tillämpade redovisningsprinciper överensstämmer, förutom noteringen ovan om ändrad uppställningsform i resultaträkningen, med de som tillämpades i årsredovisningen 2015/16, vilka är upprättade i enlighet med International Financial Reporting Standards (IFRS) förutom förändringen. För en komplett beskrivning av redovisningsprinciperna se årsredovisningen 2015/16, sida 64-66 samt noter till resultaträkningen och rapport över den finansiella ställningen.

FINANSIELLA INSTRUMENT

För finansiella instrument finns det inga väsentliga skillnader mellan verkligt värde och redovisat värde av finansiella tillgångar och skulder.

NYA STANDARDER OCH TOLKNINGAR

Koncernen tillämpar nya och ändrade standarder och tolkningar som har trätt i kraft räkenskapsåret 2016/17. Dessa standarder och tolkningar har ingen signifikant påverkan på koncernen.

Not 2. Kritiska beslut och bedömningar i redovisningsprinciperna

Vid upprättandet av delårsrapporten kräver vissa bestämmelser enligt IFRS att ledningen gör bedömningar som väsentligt kan påverka koncernens finansiella rapporter. De mest betydelsefulla bedömningarna omfattar bland annat intäktsredovisning. För ytterligare beskrivningar av väsentliga bedömningar och uppskattningar se not 2, 4 och 9 i årsredovisningen 2015/16.

Not 3. Risker

All affärsverksamhet i Nuevolution medför risker. Riskhantering är nödvändig och en integrerad del av företagets verksamhet och strategi. För en detaljerad beskrivning av risker och riskhantering se årsredovisningen 2015/16, sidan 29-30, 49-51 samt not 3 sidan 66-67.

Not 4. Teckningsoptionsprogram

Nuevolution AB (publ) etablerade teckningsoptionsprogram som ett incitament för medlemmar i koncernledningen, styrelsen, övriga medlemmar i koncernledningen och koncernens anställda.

Förändringar av teckningsoptioner under första halvåret 2016/17 och 2015/16 beskrivs nedan.

	Teckningsoptionsprogram 2011*		Teckningsoptionsprogram 2015/21	
	H1 2016/17	H1 2015/16	H1 2016/17	H1 2015/16
Utestående optioner per 1 juli	3 644 269	3 644 269	5 087 837	0
Beviljade	0	0	0	0
Nyttjade	0	0	0	0
Förfallna/utgångna/ej nyttjade	-3 644 269	0	-17 319	0
Utestående per 31 december	0	3 644 269	5 070 518	0

*Optionsprogrammet 2011 är kopplat till Nuevolution A/S, och upphörde att gälla i juli 2016.

En detaljerad beskrivning av teckningsoptionsprogrammen finns i årsredovisningen för 2015/16, sida 76-78.

Vid den ordinarie bolagsstämman i oktober 2016 godkände aktieägarna ett nytt teckningsoptionsprogram ("Optionsprogram 2016/2021"), med två serier, som riktar sig till nya medlemmar i koncernledningen och andra nyanställda i bolaget. Totalt upp till 493 000 teckningsoptioner kan utfärdas inom ramen för detta program och lösenpriset för båda serierna liknar "Optionsprogram 2015/21". Marknadsvärdet av teckningsoptionerna, som förväntas bli beviljade för bolagsstämman i oktober 2017, uppgår till 1,0 MSEK, baserat på den så kallade Black & Scholes-modellen (baserad på en riskfri ränta på -0,53 procent, bedömd volatilitet om 45 procent och beräknad löptid på teckningsoptioner om 4,9 år, lösenpris på 17,50 SEK och en tröskel på 22,975 SEK). Kostnaderna för detta program kommer att bokföras som icke-kassapåverkande kostnader i koncernresultaträkningen under perioden. Ytterligare information om "Optionsprogram 2016/2021" återfinns på www.nuevolution.com under "Investerare" och "Årsstämma".

Not 5: Transaktioner med närstående

Information om transaktioner med dotterbolag och styrelsemedlemmar under perioden anges nedan:

	Q2 2016/17 TSEK	Q2 2015/16 TSEK	H1 2016/17 TSEK	H1 2015/16 TSEK
Konsultarvoden etc. till styrelsemedlemmar:				
Stig Løkke Pedersen (extra styrelsearvode samt konsultarvode)*)	0	0	200	0
Jeanette Wood (konsultarvode)	24	29	40	45
Jutta Heim (konsultarvode)	22	28	38	51
Närstående med betydande inflytande				
SEB (betald ränta och avgifter)	60	17	33	21
SEB (deposition)			141 230	259 521

* Godkända vid årsstämman den 5 oktober 2016.

Transaktioner med dotterbolag har eliminerats i koncernredovisningen i enlighet med redovisningsprinciperna.

Utöver ovanstående har inga transaktioner gjorts under perioden med styrelsemedlemmar, ledningsgrupp, ledande befattningshavare, större aktieägare eller någon annan närstående.

Not 6. Eventualförpliktelser

Nuevolution A/S är för närvarande del av en pågående kommersiell tvist som uppkommit ur den normala, dagliga verksamheten (tvist med Henrik Pedersen). Nuevolution AB (publ) förväntar att den pågående kommersiella tvisten inte kommer ha en väsentlig inverkan på Nuevolution AB (publ):s finansiella ställning, resultat eller kassaflöde utöver de upplupna beloppen.

Försäkran

Styrelsen och verkställande direktören för Nuevolution AB (publ) försäkrar att denna delårsrapport ger en rättvisande översikt av moderbolagets och koncernens verksamhet, finansiella ställning och resultat samt beskriver väsentliga risker och osäkerhetsfaktorer som moderbolaget och de företag som ingår i koncernen står inför.

Stockholm, 8 februari 2017

FÖRETAGSLEDNING

Alex Haahr Gouliaev
VD

STYRELSEN

Stig Løkke Pedersen
Styrelseordförande

Lars Henriksson
Styrelseledamot

Søren Lemonius
Styrelseledamot

Jutta Heim
Styrelseledamot

Jeanette Wood
Styrelseledamot

Delårsrapporten har inte reviderats eller översiktligt granskats av bolagets revisorer.

