

Årsredovisning
och
Koncernredovisning
för
Prebona AB

556855-5022

Räkenskapsåret

2017

JK

Årsredovisning för räkenskapsåret 2017

Styrelsen och verkställande direktören för Prebona AB (publ) avger följande årsredovisning.

Innehåll	Sida
- VD har ordet	1
- Förvaltningsberättelse	3
- <i>Verksamheten i korthet</i>	3
- <i>Väsentliga händelser under räkenskapsåret</i>	3
- <i>Ägarförhållanden</i>	3
- Flerårsjämförelse	4
- Balansräkning	5
- Resultaträkning	10
- Förändringar i eget kapital	8 samt 13
- Kassaflödesanalys	9 samt 14
- Noter	15

VD har ordet

I skrivande stund kan jag med glädje konstatera att två av de industriella samarbetspartners som har testat våra produkter under 2017 nu har påbörjat sin försäljning av fyra produkter som bygger på Prebonas teknologi. Jag återkommer till det i slutet av mitt VD-ord, men låt mig börja med att summera året som gått.

Under 2017 har vi fokuserat på att etablera ett antal industriella partnerskap och samarbeten med syftet att utveckla försäljningen av Prebonas produkter. Det har krävt mycket tid och resurser men har varit nödvändigt för att bygga en långsiktig verksamhet. Prebona levererar nu kontinuerligt produkter i tonkvantiteter till ett antal kunder, vilket är en viktig milsten och kvitto på såväl kapacitet som kvalitet. Vi har nu en robust, skalbar och miljövänlig produktionskapacitet för de volymer som krävs för att nå bolagets försäljningsmål. Vi har också byggt upp ett kvalificerat laboratorium i ändamålsenliga lokaler samt skyddat teknologin genom patent och patentansökningar.

Det som är unikt med Prebonas produkter är att de ur funktionalitet- och hållbarhetssynpunkt ligger i absolut framkant. Produkterna produceras utan något utsläpp eller spill, dvs. allt tillfört material konverteras till slutprodukt. På vår teknikplattform utformar vi material på atomnivå och vi använder aktiva material hundratals gånger mer effektivt än konventionella tekniker. Vi sammanfattar detta sätt att arbeta med tesen: "*Varje atom räknas*".

I början av juli etablerade vi ett dotterbolag i USA, Prebona Inc. Bolaget har under året utvecklat försäljningen till ett antal amerikanska kunder och för diskussioner med ett flera distributörer. Kundbasen expanderar och ett antal köpande kunder utökar dessutom användningen av våra produkter.

Under slutet av 2017 bildade vi ett helägt dotterbolag, Prebona Healthcare AB. Syftet med dotterbolagsbildningen är att renodla affärsområdet NanoMedicine som tillämpningsområde. I december 2017 inlämnade vi en patentansökan avseende en substans som enligt genomförda studier förstärker befintlig antibiotika och dessutom har effekt mot resistenta bakterier. Fortsatta studier pågår tillsammans med Uppsala Universitet och vår avsikt är att under 2018 påbörja arbetet med att hitta samarbetspartners inom läkemedelsindustrin. I Prebona Healthcare ingår också ett desinfektionsmedel som vi har färdigställt under året. Desinfektionsmedlet eliminerar effektivt bakterier, virus och svamp. Tester har genomförts

under 2017 med mycket goda resultat och nöjda användare. Sammantaget ser vi stor potential för Prebona Healthcare.

Årets intäkter slutade på 3 MSEK och nettoomsättning blev 1,1 MSEK vilket jämfört med föregående verksamhetsår är en betydande ökning (0,15 MSEK). Dock hade vi hoppats på en större intäktsökning under slutet av 2017. Här får vi konstatera att vi varit för optimistiska i våra antaganden om våra kunders ledtid från intresse för våra produkter till beställning. Under hösten genomförde vi därför en riktad emission för att stärka kassan samt för att knyta strategisk kompetens till bolaget, främst inom PR och kommunikation.

Fokus för 2018 och framåt är marknadsföring och försäljning. Nu när våren äntligen börjar ge sig tillkänna kan vi se resultaten av ett par av de strategiska samarbeten som konkretiserats under början av 2018. I samarbete med Liwa Färg har vi utvecklat vår e-handelstjänst (www.prebonaonline.com) för konsumenter. Vi har lanserat Prebonas produkter på fackmässor. Intresset för Prebonas produkter inom affärsområdet NanoCoating är stort bland fastighetsägare och företag inom facility management. En ledande nordisk betongproducent har startat försäljningen av en betongimpregnering som helt bygger på Prebonas teknologi. Betongproducenten har nu börjat sälja sina produkter till bygghandlare och byggindustrin. Liwa Färg har påbörjat försäljningen av tre olika färgsystem: skydd av trädeck, skydd av träpanel samt färgsystem för luktsanering. Alla systemen bygger på Prebonas teknologi. Marknadens respons har varit god och de första försäljningsleveranserna har kommit igång.

Sammantaget ser jag stor tillförsikt att Prebona kommer att utvecklas positivt under 2018. Vi hoppas att under året kunna presentera ytterligare samarbeten med industriella partners och nya återförsäljaravtal. Med våra färdigutvecklade produkter och en produktionsanläggning med förstärkt produktionskapacitet är vårt fokus nu försäljning. Vår målsättning är att nå ett positivt resultat för 2018. Vi hoppas du som aktieägare, kund, medarbetare, samarbetspartner och leverantörer vill vara med oss på den resan!

Orvar Otterstedt, VD Prebona AB (publ)

Förvaltningsberättelse

Kort om Prebona AB (publ)

Prebona är ett materialteknikbolag som utvecklar, marknadsför och säljer funktionella, miljövänliga och kostnadseffektiva substanser, material och ytbeläggningar inom affärsområdena Nanocoatings, Agriculture samt inom Prebona HealthCare. Prebonas vision är att resurser skall utnyttjas maximalt och att inga värdefulla råvaror skall gå till spillo. Detta tankesätt präglar hur Prebonas produkter utvecklas, tillverkas och används. Prebona vill bli en ledande leverantör av funktionella material och ytbeläggningar. Prebona AB (publ) (PREBON) är listat på AktieTorget. För mer information se www.prebona.com.

Väsentliga händelser under året

- Prebona lämnar in patentansökan för substanser effektiva mot resistenta bakterier
- Prebona påbörjar bildandet av dotterbolaget, Prebona HealthCare AB, för verksamhet inom medicin och medicinteknik
- Prebona har utvecklat en produkt för desinfektion av fötter

- Prebona påbörjar uppdraget avseende ytbeläggningar för renovering av Lunds Domkyrka
- Tecknat avsiktsförklaring om leveranser av Prebonas produkter till Liwa Färg AB
- Tecknat avsiktsförklaring om leveranser av Prebonas produkter till Blue & Green AB
- Prebona erhåller order på DuraClean från kommersiellt fastighetsbolag samt ett antal bostadsrättsföreningar och offentliga byggnader

- Prebona etablerar dotterbolag, Prebona inc, i USA
- Prebona har lanserat unik produkt för att eliminera dålig lukt, Prebona OdorControl
- Prebona lämnar in patentansökan bland annat avseende produkter som kan användas för att göra solpaneler smutsavvisande och därmed öka elproduktionen
- Prebona genomför en riktad emission
- Björn Hedlund ny styrelseledamot i Prebona

Väsentliga händelser efter rapportperioden

- Liwa Färg AB lanserar tre färgsystem baserade på teknik från Prebona AB och påbörjar försäljning av dessa produkter
- Prebona erhåller europapatent avseende en viktig grundteknologi
- Prebona öppnar web shop www.prebonaonline.com
- Prebona sluter avtal med ledande nordisk betongproducent som lanserar en betongimpregnering baserad på Prebonas teknologi. Produkten lanseras mot butiker och professionella kunder.
- Prebona genomför en riktad emission om ca 4,3 mkr

Kommentar till resultatet och finansiering

Den underliggande försäljningsutvecklingen är positiv och bolagets pipeline av affärsmöjligheter fortsätter framförallt att stärkas kraftigt. Bolaget har efter rapportperioden genomfört en riktad emission om 4,3 miljoner kronor. Efter rapportperiodens slut har en rad positiva händelser inträffat avseende försäljningsutvecklingen. Bland annat har två industriella samarbeten börjat generera försäljning. Mot bakgrund av den orderingång som vi nu ser i vår pipeline bedöms tillgängliga likvida medel tillsammans med beviljade anslag vara tillräckliga för att finansiera verksamheten under 2018 med en återhållsam budget. En mer offensiv strategi kan föranleda en kapitalanskaffning.

Aktien

Prebona AB (publ) noterades den 17 december 2015 på AktieTorget.

Antal aktier

Vid periodens utgång har Prebona AB (publ) 15 626 653 stycken utestående aktier.

Ägarförhållanden i %

Cj Östberg AB	45,19
Bo T Förvaltning	8,19
Claes De Geer	7,69
Small Particle Technology Gbg	4,02
Lars-Ove Sandberg	3,76

Flerårsöversikt (Tkr)

Koncernen	2017
Nettoomsättning	1 088
Rörelsemarginal (%)	0,0
Balansomslutning	6 778
Avkast. på sysselsatt kap. (%)	neg
Avkastning på eget kap. (%)	neg
Soliditet (%)	23
Resultat per aktie	-0,37
Kassaflöde fr löpande verksamhet	-5 248
Antal aktier vid årets utgång	15 626 653

Moderbolaget	2017	2016	2015	2014
Nettoomsättning	1 342	152	70	0
Rörelsemarginal (%)	-394,8	-3 989,8	-4 006,5	0,0
Balansomslutning	7 113	5 992	10 578	2 752
Avkast. på sysselsatt kap. (%)	-280,0	-120,1	-34,6	-47,5
Avkastning på eget kap. (%)	neg	neg	neg	neg
Soliditet (%)	26,6	84,5	77,1	86,1
Resultat per aktie (kr)	-0,34	-0,43	-0,2	-21
Kassaflöde fr löpande verksamhet	-5 081	-7 231	-1 169	-693
Antal aktier vid årets utgång	15 025 560	15 025 560	14 052 588	53 044

För definitioner av nyckeltal, se Not 1 Redovisnings- och värderingsprinciper.

Förslag till vinstdisposition

Styrelsen föreslår att till förfogande stående vinstmedel (kronor):

ansamlad förlust	-8 566 632
överkursfond	14 320 219
årets förlust	-5 369 882
	383 705
disponeras så att i ny räkning överföres	383 705

Koncernens och moderbolagets resultat och ställning i övrigt framgår av efterföljande resultat- och balansräkningar samt kassaflödesanalyser med noter.

Koncernens Resultaträkning

Not 2017-12-31

Nettoomsättning		1 087 802
Förändring av lagervaror under tillverkning, färdiga varor och pågående arbete för annans räkning		40 000
Aktiverat arbete för egen räkning		751 000
Övriga rörelseintäkter		1 143 610
		3 022 412
Rörelsens kostnader		
Råvaror och förnödenheter		-360 176
Övriga externa kostnader	2	-4 685 636
Personalkostnader	3	-3 429 904
Avskrivningar av materiella och immateriella anläggningstillgångar		-196 811
		-8 672 527
Rörelseresultat		-5 650 115
Resultat från finansiella poster		
Övriga ränteintäkter och liknande resultatposter		377
Räntekostnader och liknande resultatposter		-72 543
		-72 166
Resultat efter finansiella poster		-5 722 281
Resultat före skatt	4	-5 722 281
Årets resultat		-5 722 281
Resultat per aktie		-0,37

Koncernens Balansräkning

Not 2017-12-31

TILLGÅNGAR

Anläggningstillgångar

Immateriella anläggningstillgångar

Balanserade utgifter för forsknings- och utvecklingsarbeten och liknande arbeten	5	726 996
Koncessioner, patent, licenser, varumärken samt liknande rättigheter	6	1 961 264
		2 688 260

Materiella anläggningstillgångar

Inventarier, verktyg och installationer	7	27 507
		27 507

Finansiella anläggningstillgångar

Andra långfristiga fordringar	8	17 375
-------------------------------	---	--------

17 375

Summa anläggningstillgångar

2 733 142

Omsättningstillgångar

Varulager m m

Färdiga varor och handelsvaror		124 603
		124 603

Kortfristiga fordringar

Kundfordringar		507 226
Övriga fordringar		157 521
Förutbetalda kostnader och upplupna intäkter		331 479
		996 226

Kassa och bank

2 923 805

Summa omsättningstillgångar

4 044 634

SUMMA TILLGÅNGAR

6 777 776

Prebona AB
Org.nr 556855-5022

Koncernens Balansräkning

Not 2017-12-31

EGET KAPITAL OCH SKULDER

Eget kapital

Aktiekapital		751 278
Övrigt tillskjutet kapital		14 061 223
Annat eget kapital inkl. årets resultat		-13 273 350
Summa eget kapital		1 539 151

Långfristiga skulder

	9, 10	
Skulder till kreditinstitut		1 500 000
Övriga skulder		1 500 000
		3 000 000

Kortfristiga skulder

	10	
Leverantörsskulder		1 116 612
Övriga skulder		841 885
Upplupna kostnader och förutbetalda intäkter		280 128
		2 238 625

SUMMA EGET KAPITAL OCH SKULDER

6 777 776

Koncernens rapport över förändringar i eget kapital

	Aktie- kapital	Övrigt tillskjutet kapital	Balanserad vinst inkl. årets resultat	Summa eget kapital
Eget kapital vid koncernens bildande	751 278	12 150 273	-7 839 637	5 061 914
Nyemission		2 200 001		2 200 001
Omräkningsdifferens			-483	-483
Årets resultat			-5 722 281	-5 722 281
Utgående eget kapital 2017-12-31	751 278	14 350 274	-13 562 401	1 539 151

ak

Koncernens Kassaflödesanalys

	Not	2017-01-01 -2017-12-31
Den löpande verksamheten		
Resultat efter finansiella poster	11	-5 722 281
Justeringar för poster som inte ingår i kassaflödet m.m		196 327
Kassaflöde från den löpande verksamheten före förändringar av rörelsekapital		-5 525 954
Kassaflöde från förändringar i rörelsekapital		
Förändring av varulager och pågående arbeten		-124 603
Förändring kundfordringar		-406 639
Förändring av kortfristiga fordringar		-36 992
Förändring leverantörsskulder		624 936
Förändring av kortfristiga skulder		221 585
Kassaflöde från den löpande verksamheten		-5 247 667
Investeringsverksamheten		
Investeringar i immateriella anläggningstillgångar		-996 656
Investeringar i materiella anläggningstillgångar		-10 399
Kassaflöde från investeringsverksamheten		-1 007 055
Finansieringsverksamheten		
Nyemission		2 200 000
Upptagna lån		3 461 538
Kassaflöde från finansieringsverksamheten		5 661 538
Årets kassaflöde		-593 184
Likvida medel vid årets början		
Likvida medel vid årets början		3 516 989
Likvida medel vid årets slut	12	2 923 805

nk

Moderbolagets Resultaträkning

	Not	2017-12-31	2016-12-31
Nettoomsättning		1 341 955	152 354
Aktiverat arbete för egen räkning		751 000	0
Övriga rörelseintäkter		1 143 610	404 106
		3 236 565	556 460
Rörelsens kostnader			
Råvaror och förnödenheter		-396 030	-218 683
Övriga externa kostnader	2	-4 507 346	-3 059 216
Personalkostnader	3	-3 404 425	-3 177 209
Avskrivningar av materiella och immateriella anläggningstillgångar		-196 811	-178 818
Övriga rörelsekostnader		-30 409	-1 162
		-8 535 021	-6 635 088
Rörelseresultat	13	-5 298 456	-6 078 628
Resultat från finansiella poster			
Övriga ränteintäkter och liknande resultatposter		377	436
Räntekostnader och liknande resultatposter		-71 803	-4 854
		-71 426	-4 418
Resultat efter finansiella poster		-5 369 882	-6 083 046
Resultat före skatt	4	-5 369 882	-6 083 046
Årets resultat		-5 369 882	-6 083 046
Resultat per aktie		-0,34	-0,43

Moderbolagets Balansräkning

Not 2017-12-31 2016-12-31

TILLGÅNGAR

Anläggningstillgångar

Immateriella anläggningstillgångar

Balanserade utgifter för utvecklingsarbeten och liknande arbeten

5 726 996 0

Koncessioner, patent, licenser, varumärken samt liknande rättigheter

6 1 961 264 1 883 015
2 688 260 1 883 015

Materiella anläggningstillgångar

Inventarier, verktyg och installationer

7 17 108 22 508
17 108 22 508

Finansiella anläggningstillgångar

Andelar i koncernföretag

14, 15 207 221 0

Andra långfristiga fordringar

8 17 375 17 375
224 596 17 375

Summa anläggningstillgångar

2 929 964 1 922 898

Omsättningstillgångar

Varulager m m

Råvaror och förnödenheter

40 000 0
40 000 0

Kortfristiga fordringar

Kundfordringar

489 304 100 587

Fordringar hos koncernföretag

270 661 11 500

Övriga fordringar

157 521 188 300

Förutbetalda kostnader och upplupna intäkter

331 479 252 208

1 248 965 552 595

Kassa och bank

2 894 032 3 516 989

Summa omsättningstillgångar

4 182 997 4 069 584

SUMMA TILLGÅNGAR

7 112 961 5 992 482

llc

Moderbolagets Balansräkning

EGET KAPITAL OCH SKULDER

	Not	2017-12-31	2016-12-31
Eget kapital	16, 17		
<i>Bundet eget kapital</i>			
Aktiekapital		751 278	751 278
Pågående nyemission		30 055	0
Fond för utvecklingsutgifter		726 996	0
		1 508 329	751 278
<i>Fritt eget kapital</i>			
Överkursfond		14 320 219	12 150 273
Balanserad vinst eller förlust		-8 566 632	-1 756 591
Årets resultat		-5 369 882	-6 083 046
		383 705	4 310 636
Summa eget kapital		1 892 034	5 061 914
Långfristiga skulder	9, 10		
Skulder till kreditinstitut		1 500 000	0
Övriga skulder		1 500 000	0
Summa långfristiga skulder		3 000 000	0
Kortfristiga skulder	10		
Skulder till kreditinstitut		461 538	0
Leverantörsskulder		1 104 883	491 676
Övriga skulder		374 378	213 656
Upplupna kostnader och förutbetalda intäkter		280 128	225 236
Summa kortfristiga skulder		2 220 927	930 568
SUMMA EGET KAPITAL OCH SKULDER		7 112 961	5 992 482

Moderbolagets rapport över förändringar i eget kapital

	Aktie- kapital	Bundna reserver	Fritt eget kapital	Summa eget kapital
Ingående eget kapital 2016-01-01	702 629	0	7 449 202	8 151 831
Nyemission	48 649		3 159 558	3 208 207
Emissionskostnader			-215 078	-215 078
Årets resultat			-6 083 046	-6 083 046
Utgående eget kapital 2016-12-31	751 278	0	4 310 636	5 061 914
Aktivering av egna utvecklade arbeten		726 996	-726 996	0
Pågående nyemission		30 055	2 169 947	2 200 002
Årets resultat			-5 369 882	-5 369 882
Utgående eget kapital 2017-12-31	751 278	757 051	383 705	1 892 034

Moderbolagets Kassaflödesanalys

	Not	2017-01-01 -2017-12-31	2016-01-01 -2016-12-31
Den löpande verksamheten			
Resultat efter finansiella poster	11	-5 369 882	-6 083 046
Justeringar för poster som inte ingår i kassaflödet		196 811	178 818
Kassaflöde från den löpande verksamheten före förändring av rörelsekapital		-5 173 071	-5 904 228
Kassaflöde från förändring av rörelsekapitalet			
Förändring av varulager och pågående arbete		-40 000	0
Förändring av kundfordringar		-388 717	-62 500
Förändring av kortfristiga fordringar		-307 652	224 308
Förändring av leverantörsskulder		613 207	-1 274 699
Förändring av kortfristiga skulder		215 615	-214 089
Kassaflöde från den löpande verksamheten		-5 080 618	-7 231 208
Investeringsverksamheten			
Investeringar i immateriella anläggningstillgångar		-996 656	-72 655
Investeringar i materiella anläggningstillgångar		0	-27 460
Investeringar i finansiella anläggningstillgångar		-207 221	-17 375
Kassaflöde från investeringsverksamheten		-1 203 877	-117 490
Finansieringsverksamheten			
Nyemission		2 200 000	2 993 128
Upptagna lån		3 461 538	0
Kassaflöde från finansieringsverksamheten		5 661 538	2 993 128
Årets kassaflöde		-622 957	-4 355 570
Likvida medel vid årets början			
Likvida medel vid årets början		3 516 989	7 872 559
Likvida medel vid årets slut	12	2 894 032	3 516 989

Noter

Not 1 Redovisnings- och värderingsprinciper

Allmänna upplysningar

Årsredovisningen och koncernredovisningen är upprättad i enlighet med årsredovisningslagen och BFNAR 2012:1 Årsredovisning och koncernredovisning (K3).

Redovisningsprinciperna är oförändrade jämfört med föregående år.

Moderföretaget och koncernen tillämpar samma redovisningsprinciper om inte annat framgår nedan.

Intäktsredovisning

Intäkter har tagits upp till verkligt värde av vad som erhållits eller kommer att erhållas och redovisas i den omfattning det är sannolikt att de ekonomiska fördelarna kommer att tillgodogöras bolaget och intäkterna kan beräknas på ett tillförlitligt sätt.

Koncernredovisning

Konsolideringsmetod

Koncernredovisningen har upprättats enligt förvärvsmetoden. Detta innebär att förvärvade verksamheters identifierbara tillgångar och skulder redovisas till marknadsvärde enligt upprättad förvärvsanalys. Överstiger verksamhetens anskaffningsvärde det beräknade marknadsvärdet av de förväntade nettotillgångarna enligt förvärvsanalysen redovisas skillnaden som goodwill.

Dotterföretag

Koncernredovisningen omfattar, förutom moderföretaget, samtliga företag i vilka moderföretaget direkt eller indirekt har mer än 50 % av röstetalet eller på annat sätt innehar det bestämmande inflytandet och därmed har en rätt att utforma företagets finansiella och operativa strategier i syfte att erhålla ekonomiska fördelar.

Ett dotterföretags intäkter och kostnader tas in i koncernredovisningen från och med tidpunkten för förvärvet till och med den tidpunkt då moderföretaget inte längre har ett bestämmande inflytande över dotterföretaget.

Transaktioner mellan koncernföretag

Koncerninterna fordringar och skulder samt transaktioner mellan koncernföretag liksom orealiserade vinster elimineras i sin helhet. Orealiserade förluster elimineras också såvida inte transaktionen motsvarar ett nedskrivningsbehov.

Förändring av internvinst under räkenskapsåret har elimineras i koncernresultaträkningen.

Omräkning av utländska dotterföretag

Utländska dotterföretags bokslut har omräknats enligt dagskursmetoden. Samtliga poster i balansräkningen har omräknas till balansdagskurs. Alla poster i resultaträkningen har omräknats till genomsnittskurs under räkenskapsåret. Differenser som uppkommer redovisas direkt i eget kapital.

Immateriella tillgångar

Företaget redovisar internt upparbetade immateriella anläggningstillgångar enligt aktiveringsmodellen. Det innebär att samtliga utgifter som avser framtagandet av en internt upparbetad immateriell anläggningstillgång aktiveras och skrivs av under tillgångens beräknade nyttjandeperiod, under förutsättningarna att kriterierna i BFNAR 2012:1 är uppfyllda.

Anläggningstillgångar

Immateriella och materiella anläggningstillgångar redovisas till anskaffningsvärde minskat med ackumulerade avskrivningar enligt plan och eventuella nedskrivningar.

Avskrivning sker linjärt över den förväntade nyttjandeperioden med hänsyn till väsentligt restvärde. Följande avskrivningsprocent tillämpas:

Immateriella anläggningstillgångar

Balanserade utgifter för utvecklingsarbeten	20 %
Koncessioner, patent, licenser, varumärken	6 %

Materiella anläggningstillgångar

Inventarier, verktyg och installationer	20 %
---	------

Finansiella instrument

Finansiella instrument värderas utifrån anskaffningsvärdet. Instrumentet redovisas i balansräkningen när bolaget blir part i instrumentets avtalsmässiga villkor. Finansiella tillgångar tas bort från balansräkningen när rätten att erhålla kassaflöden från instrumentet har löpt ut eller överförs och bolaget har överfört i stort sett alla risker och förmåner som är förknippade med äganderätten. Finansiella skulder tas bort från balansräkningen när förpliktelseerna har reglerats eller på annat sätt upphört.

Andelar i dotterföretag

Andelar i dotterföretag redovisas till anskaffningsvärde efter avdrag för eventuella nedskrivningar. I anskaffningsvärdet ingår köpeskillingen som erlagts för aktierna samt förvärvskostnader. Eventuella kapitaltillskott läggs till anskaffningsvärdet när de uppkommer.

Kundfordringar/kortfristiga fordringar

Kundfordringar och kortfristiga fordringar redovisas som omsättningstillgångar till det belopp som förväntas bli inbetalt efter avdrag för individuellt bedömda osäkra fordringar.

Låneskulder och leverantörsskulder

Låneskulder och leverantörsskulder redovisas initialt till anskaffningsvärde efter avdrag för transaktionskostnader. Skiljer sig det redovisade beloppet från det belopp som ska återbetalas vid förfallotidpunkten periodiseras mellanskillnaden som räntekostnad över lånets löptid med hjälp av instrumentets effektivränta. Härigenom överensstämmer vid förfallotidpunkten det redovisade beloppet och det belopp som ska återbetalas.

Nedskrivningsprövning av finansiella anläggningstillgångar

Vid varje balansdag bedöms om det finns indikationer på nedskrivningsbehov av någon av de finansiella anläggningstillgångarna. Nedskrivning sker om värdenedgången bedöms vara bestående och prövas individuellt.

Leasingavtal

Alla leasingavtal har klassificerats som finansiella eller operationella leasingavtal. Ett finansiellt leasingavtal är ett leasingavtal enligt vilka de risker och fördelar som är förknippade med att äga en tillgång i allt väsentligt överförs från leasegivaren till leasetagaren. Ett operationellt leasingavtal är ett leasingavtal som inte är ett finansiellt leasingavtal.

Operationella leasingavtal

Leasingavgifterna enligt operationella leasingavtal, inklusive förhöjd förstagångshyra men exklusive utgifter för tjänster som försäkring och underhåll, redovisas som kostnad linjärt över leasingperioden. Företaget redovisar samtliga leasingavtal, såväl finansiella som operationella, som operationella leasingavtal. Operationella leasingavtal redovisas som en kostnad linjärt över leasingperioden.

Varulager

Varulagret har värderats till det lägsta av dess anskaffningsvärde och dess nettoförsäljningsvärde på balansdagen. Med nettoförsäljningsvärde avses varornas beräknade försäljningspris minskat med försäljningskostnader. Den valda värderingsmetoden innebär att inkurans i varulagret har beaktats.

Inkomstskatter

Total skatt utgörs av aktuell skatt och uppskjuten skatt. Skatter redovisas i resultaträkningen, utom då underliggande transaktion redovisas direkt mot eget kapital varvid tillhörande skatteeffekter redovisas i eget kapital.

Aktuell skatt

Aktuell skatt avser inkomstskatt för innevarande räkenskapsår samt den del av tidigare räkenskapsårs inkomstskatt som ännu inte redovisats. Aktuell skatt beräknas utifrån den skattesats som gäller per balansdagen.

Ersättningar till anställda

Ersättningar till anställda avser alla former av ersättningar som företaget lämnar till de anställda. Kortfristiga ersättningar utgörs av bland annat löner, betald semester, betald frånvaro, bonus och ersättning efter avslutad anställning (pension). Kortfristiga ersättningar redovisas som kostnad och en skuld då det finns en legal eller informell förpliktelse att betala ut en ersättning till följd av en tidigare händelse och en tillförlitlig uppskattning av beloppet kan göras.

Ersättningar till anställda efter avslutad anställning

I företaget finns endast avgiftsbestämda pensionsplaner. Som avgiftsbestämda planer klassificeras planer där fastställda avgifter betalas och det inte finns förpliktelser att betala något ytterligare, utöver dessa avgifter.

Utgifter för avgiftsbestämda planer redovisas som en kostnad under den period de anställda utför de tjänster som ligger till grund för förpliktelsen.

Kassaflödesanalys

Kassaflödesanalysen upprättas enligt indirekt metod. Det redovisade kassaflödet omfattar endast transaktioner som medfört in- eller utbetalningar.

Som likvida medel klassificerar företaget, förutom kassamedel, disponibla tillgodohavanden hos banker och andra kreditinstitut samt kortfristiga likvida placeringar som är noterade på en marknadsplats och har en kortare löptid än tre månader från anskaffningstidpunkten. Förändringar i spärrade medel redovisas i investeringsverksamheten.

Nyckeltalsdefinitioner

Nettoomsättning

Rörelsens huvudintäkter, fakturerade kostnader, sidointäkter samt intäktskorrigeringar.

Rörelsemarginal (%)

Rörelseresultat i procent av omsättningen.

Balansomslutning

Företagets samlade tillgångar.

Avkast. på sysselsatt kap. (%)

Rörelseresultat plus finansiella intäkter i procent av sysselsatt kapital.

Avkastning på eget kap. (%)

Resultat efter finansiella poster i procent av justerat eget kapital (eget kapital och obeskattade reserver med avdrag för uppskjuten skatt).

Soliditet (%)

Justerat eget kapital (eget kapital och obeskattade reserver med avdrag för uppskjuten skatt) i procent av balansomslutning.

Uppskattningar och bedömningar

Mot bakgrund av de historiska förlusterna i bolaget och osäkerheten när de skattemässiga underskotten kan komma att utnyttjas har styrelsen inte bokat upp någon uppskjuten skattefordran avseende underskottsavdragen. Per bokslutsdagen beräknas de skattemässiga underskotten uppgå till -15 084 224 kronor. De utvecklingskostnader som aktiverats under året relaterar huvudsakligen till konsultarvoden i samband med patentarbete samt nedlagd tid avseende utvecklingsarbete. Två personer på Prebona är anställda enbart med arbetsuppgifter inom produktutveckling. Det finns dessutom ett ändamålsenligt laboratorium på huvudkontoret i Simrishamn. Inom IP arbetar bolaget med Brann patentbyrå.

Not 2 Arvode till revisorer Koncernen

Med revisionsuppdrag avses granskning av årsredovisningen och bokföringen samt styrelsens och verkställande direktörens förvaltning, övriga arbetsuppgifter som det ankommer på bolagets revisor att utföra samt rådgivning eller annat biträde som föranleds av iakttagelser vid sådan granskning eller genomförandet av sådana övriga arbetsuppgifter.

	2017	2016
PWC		
Revisionsuppdrag	114 703	
Revisionsverksamhet utöver revisionsuppdraget	0	
Skatterådgivning	0	
Övriga tjänster	0	
	114 703	

Moderbolaget

Med revisionsuppdrag avses granskning av årsredovisningen och bokföringen samt styrelsens och verkställande direktörens förvaltning, övriga arbetsuppgifter som det ankommer på bolagets revisor att utföra samt rådgivning eller annat biträde som föranleds av iakttagelser vid sådan granskning eller genomförandet av sådana övriga arbetsuppgifter.

	2017	2016
PWC		
Revisionsuppdrag	114 703	162 334
Revisionsverksamhet utöver revisionsuppdraget	0	0
Skatterådgivning	0	0
Övriga tjänster	0	0
	114 703	162 334

**Not 3 Anställda och personalkostnader fördelade per land
Koncernen**

	2017	2016
Medelantalet anställda fördelade per land		
Sverige	5 (1)	0
USA	1 (0)	0
	6 (1)	0

Inom parentes anges medelantalet kvinnor.

Löner och andra ersättningar

Styrelse och verkställande direktör	1 745 539	
Övriga anställda	732 548	
	2 478 087	

Sociala kostnader

Pensionskostnader för styrelse och verkställande direktör	202 436	
Pensionskostnader för övriga anställda	30 616	
Övriga sociala avgifter enligt lag och avtal	776 416	
	1 009 468	

Könsfördelning bland ledande befattningshavare

Andel kvinnor i styrelsen	0 %	0 %
Andel män i styrelsen	100 %	100 %
Andel kvinnor bland övriga ledande befattningshavare	0 %	0 %
Andel män bland övriga ledande befattningshavare	100 %	100 %

Moderbolaget

	2017	2016
Medelantalet anställda fördelade per land		
Sverige	5 (1)	5 (1)
	5 (1)	5 (1)

Inom parentes anges medelantalet kvinnor.

Löner och andra ersättningar

Styrelse och verkställande direktör	1 745 539	1 520 509
Övriga anställda	708 037	730 281
	2 453 576	2 250 790

Sociala kostnader

Pensionskostnader för styrelse och verkställande direktör	202 436	218 404
Pensionskostnader för övriga anställda	30 616	35 442
Övriga sociala avgifter enligt lag och avtal	775 448	676 097
	1 008 500	929 943

Könsfördelning bland ledande befattningshavare

Andel kvinnor i styrelsen	0 %	0 %
Andel män i styrelsen	100 %	100 %
Andel kvinnor bland övriga ledande befattningshavare	0 %	0 %
Andel män bland övriga ledande befattningshavare	100 %	100 %

Ersättningar till styrelse och verkställande direktör har under året utgått enligt följande:

Ersättningar och förmåner 2017	Grundlön	Pensionskostnader	Övriga ersättningar	Styrelsearvode	Summa ersättningar
Ordförande Christian Östberg	600 000			90 000	690 000
Ledamot Matti Sällberg				44 300	44 300
Ledamot Jan Otto Carlsson				44 300	44 300
Ledamot Claes De Geer				44 300	44 300
Ledamot Björn Hedlund				0	0
VD Orvar Otterstedt	907 800	202 436	29 592		1 139 828
Totalt	1 507 800	202 436	29 592	222 900	1 962 728

Avtal om avgångsvederlag

Vid uppsägning från bolagets sida gäller för verkställande direktören en uppsägningstid om sex månader med rätt till ett särskilt avgångsvederlag motsvarande nio månadslöner.

Not 4 Aktuell och uppskjuten skatt

Koncernen

Avstämning av effektiv skatt

	2017	
	Procent	Belopp
Redovisat resultat före skatt		-5 722 281
Skatt enligt gällande skattesats för moderföretaget	22,00	1 258 902
Ej avdragsgilla kostnader	1,41	80 766
Ej skattepliktiga intäkter	0,00	-83
Ökning av underskottsavdrag utan motsvarande aktivering av uppskjuten skatt	-23,28	-1 332 081
Övrigt	-0,13	-7 504
Redovisad effektiv skatt	0,00	0

Moderbolaget
Avstämning av effektiv skatt

	2017		2016	
	Procent	Belopp	Procent	Belopp
Redovisat resultat före skatt		-5 369 882		-6 083 046
Skatt enligt gällande skattesats	22,00	1 181 374	22,00	1 338 270
Ej avdragsgilla kostnader	1,50	80 766	0,34	20 544
Ej skattepliktiga intäkter	0,00	-83	0,00	-96
Ökning av underskottsavdrag utan motsvarande aktivering	-23,36	-1 254 553	-22,34	-1 358 718
Övrigt	-0,14	-7 504	0,00	0
Redovisad effektiv skatt	0,00	0	0,00	0

Not 5 Balanserade utgifter för utvecklingsarbeten och liknande arbeten

Koncernen

	2017-12-31	2016-12-31
Inköp	751 000	
Utgående ackumulerade anskaffningsvärden	751 000	
Årets avskrivningar	-24 004	
Utgående ackumulerade avskrivningar	-24 004	
Utgående redovisat värde	726 996	

Moderbolaget

	2017-12-31	2016-12-31
Inköp	751 000	0
Utgående ackumulerade anskaffningsvärden	751 000	0
Årets avskrivningar	-24 004	0
Utgående ackumulerade avskrivningar	-24 004	0
Utgående redovisat värde	726 996	0

**Not 6 Koncessioner, patent, licenser, varumärken samt liknande rättigheter
Koncernen**

	2017-12-31	2016-12-31
Bildande av koncern	2 844 371	
Inköp	245 656	
Utgående ackumulerade anskaffningsvärden	3 090 027	
Bildande av koncern	-961 356	
Årets avskrivningar	-167 407	
Utgående ackumulerade avskrivningar	-1 128 763	
Utgående redovisat värde	1 961 264	

Moderbolaget

	2017-12-31	2016-12-31
Ingående anskaffningsvärden	2 844 371	2 771 716
Inköp	245 656	72 655
Utgående ackumulerade anskaffningsvärden	3 090 027	2 844 371
Ingående avskrivningar	-961 356	-792 726
Årets avskrivningar	-167 407	-168 630
Utgående ackumulerade avskrivningar	-1 128 763	-961 356
Utgående redovisat värde	1 961 264	1 883 015

**Not 7 Inventarier, verktyg och installationer
Koncernen**

	2017-12-31	2016-12-31
Bildande av koncern	27 460	
Inköp	10 399	
Utgående ackumulerade anskaffningsvärden	37 859	
Bildande av koncern	-4 952	
Årets avskrivningar	-5 400	
Utgående ackumulerade avskrivningar	-10 352	
Utgående redovisat värde	27 507	

Moderbolaget

	2017-12-31	2016-12-31
Ingående anskaffningsvärden	27 460	0
Inköp	0	27 460
Utgående ackumulerade anskaffningsvärden	27 460	27 460
Ingående avskrivningar	-4 952	0
Årets avskrivningar	-5 400	-4 952
Utgående ackumulerade avskrivningar	-10 352	-4 952
Utgående redovisat värde	17 108	22 508

**Not 8 Andra långfristiga fordringar
Koncernen**

	2017-12-31	2016-12-31
Bildande av koncern	17 375	
Tillkommande fordringar	0	
Utgående ackumulerade anskaffningsvärden	17 375	
Utgående redovisat värde	17 375	

Moderbolaget

	2017-12-31	2016-12-31
Ingående anskaffningsvärden	17 375	0
Tillkommande fordringar	0	17 375
Utgående ackumulerade anskaffningsvärden	17 375	17 375
Utgående redovisat värde	17 375	17 375

**Not 9 Långfristiga skulder
Koncernen**

	2017-12-31	2016-12-31
Förfaller senare än ett år efter balansdagen		
Övriga skulder	1 500 000	
	1 500 000	

Moderbolaget

	2017-12-31	2016-12-31
Förfaller senare än ett år efter balansdagen		
Övriga skulder	1 500 000	0
	1 500 000	0

**Not 10 Skulder som avser flera poster
Koncernen**

Företagets banklån om 1 961 538 kronor redovisas under följande poster i balansräkningen. Som säkerhet har moderbolaget ställt företagsinteckningar om 2 000 000 kronor.

	2017-12-31	2016-12-31
Långfristiga skulder		
Skulder till kreditinstitut	1 500 000	
	1 500 000	
Kortfristiga skulder		
Skulder till kreditinstitut	461 538	
	461 538	

Moderbolaget

Företagets banklån om 1 961 538 kronor redovisas under följande poster i balansräkningen.

	2017-12-31	2016-12-31
Långfristiga skulder		
Skulder till kreditinstitut	1 500 000	0
	1 500 000	0
Kortfristiga skulder		
Skulder till kreditinstitut	461 538	0
	461 538	0

**Not 11 Räntor och utdelningar
Koncernen**

	2017-12-31	2016-12-31
Erhållen ränta	377	
Erlagd ränta	-71 803	
	-71 426	

Moderbolaget

	2017-12-31	2016-12-31
--	------------	------------

Erhållen ränta	377	436
Erlagd ränta	-71 803	-3 201
	-71 426	-2 765

**Not 12 Likvida medel
Koncernen**

2017-12-31 **2016-12-31**

Likvida medel		
Kassamedel	21 062	
Banktillgodohavanden	2 902 743	
	2 923 805	

Moderbolaget

2017-12-31 **2016-12-31**

Likvida medel		
Kassamedel	21 062	21 062
Banktillgodohavanden	2 872 970	3 495 927
	2 894 032	3 516 989

**Not 13 Inköp och försäljning mellan koncernföretag
Moderbolaget**

2017 **2016**

Andel av årets totala inköp som skett från andra företag i koncernen	0,00 %	0,00 %
Andel av årets totala försäljningar som skett till andra företag i koncernen	20,17 %	0,00 %

**Not 14 Andelar i koncernföretag
Moderbolaget**

2017-12-31 **2016-12-31**

Ingående anskaffningsvärden	207 221	0
Utgående ackumulerade anskaffningsvärden	207 221	0
Utgående redovisat värde	207 221	0

Prebona AB
Org.nr 556855-5022

26 (29)

Erhållen ränta	377	436
Erlagd ränta	-71 803	-3 201
	-71 426	-2 765

**Not 12 Likvida medel
Koncernen**

2017-12-31 **2016-12-31**

Likvida medel		
Kassamedel	21 062	
Banktillgodohavanden	2 902 743	
	2 923 805	

Moderbolaget

2017-12-31 **2016-12-31**

Likvida medel		
Kassamedel	21 062	21 062
Banktillgodohavanden	2 872 970	3 495 927
	2 894 032	3 516 989

**Not 13 Inköp och försäljning mellan koncernföretag
Moderbolaget**

2017 **2016**

Andel av årets totala inköp som skett från andra företag i koncernen	0,00 %	0,00 %
Andel av årets totala försäljningar som skett till andra företag i koncernen	20,17 %	0,00 %

**Not 14 Andelar i koncernföretag
Moderbolaget**

2017-12-31 **2016-12-31**

Ingående anskaffningsvärden	207 221	0
Utgående ackumulerade anskaffningsvärden	207 221	0
Utgående redovisat värde	207 221	0

**Not 15 Specifikation andelar i koncernföretag
Moderbolaget**

Namn	Kapital- andel	Rösträtts- andel	Bokfört värde	
Prebona INC	100%	100%	207 221 207 221	
			Eget kapital	Resultat
Prebona INC	Säte Irvine, USA		38 338	-169 673

**Not 16 Antal aktier och kvotvärde
Moderbolaget**

	Antal aktier	Kvot- värde
Antal aktier	15 626 653 15 626 653	0,05

**Not 17 Disposition av vinst eller förlust
Moderbolaget**

2017-12-31

Förslag till vinstdisposition

Styrelsen föreslår att till förfogande stående vinstmedel:

ansamlad förlust	-8 566 632
överkursfond	14 320 219
årets förlust	-5 369 882
	383 705
disponeras så att i ny räkning överföres	383 705

**Not 18 Eventualförpliktelser
Koncernen**

	2017-12-31	2016-12-31
Almi Invest	300 000 300 000	

Moderbolaget

	2017-12-31	2016-12-31
Almi Invest	300 000 300 000	300 000 300 000

Bolaget har tidigare erhållit ett bidrag från Almi som innebär att återbetalningsskyldigheten inträder först när bolaget genererar överskott.

**Not 19 Transaktioner med närstående
Moderbolaget**

Styrelsearvode enligt stämmobeslut har fakturerats till Surftec AB (Jan Otto Carlsson) och Andriella Förvaltning AB (Claes De Geer).

Inga övriga transaktioner med närstående förekommer.

**Not 20 Väsentliga händelser efter räkenskapsårets slut
Koncernen**

- Liwa Färg AB lanserar tre färgsystem baserade på teknik från Prebona AB och påbörjar försäljning av dessa produkter
- Prebona erhåller europapatent avseende en viktig grundteknologi
- Prebona öppnar web shop www.prebonaonline.com
- Prebona sluter avtal med ledande nordisk betongproducent som lanserar en betongimpregnering baserad på Prebonas teknologi. Produkten lanseras mot butiker och professionella kunder.
- Prebona genomför en riktad emission om ca 4,3 mkr

Prebona AB
556855-5022

Underskrifter

Stockhom den 4 maj 2018

A handwritten signature in black ink, appearing to read 'Claes De Geer'. The signature is written in a cursive, flowing style.

Claes De Geer
Styrelseledamot

A small, faint handwritten mark or signature located in the bottom right corner of the page.

Prebona AB
556855-5022

Underskrifter


Stockholm den 4 maj 2018



Jan-Otto Carlsson
Styrelseledamot




Simrishamn den 4 maj 2018



Christian Östberg
Ordförande

Claes De Geer



Matti Sällberg

Jan-Otto Carlsson

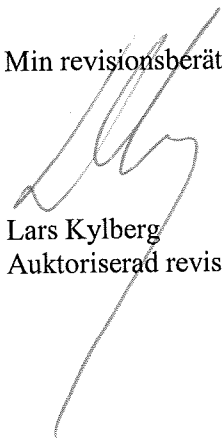


Björn Hedlund



Orvar Otterstedt
Verkställande direktör

Min revisionsberättelse har lämnats den 4 maj 2018



Lars Kylberg
Auktoriserad revisor



Revisionsberättelse

Till bolagsstämman i Prebona AB, org.nr 556855-5022

Rapport om årsredovisningen och koncernredovisningen

Uttalanden

Jag har utfört en revision av årsredovisningen och koncernredovisningen för Prebona AB för år 2017. Bolagets årsredovisning och koncernredovisning ingår på sidorna 3-29 i detta dokument.

Enligt min uppfattning har årsredovisningen och koncernredovisningen upprättats i enlighet med årsredovisningslagen och ger en i alla väsentliga avseenden rättvisande bild av moderbolagets och koncernens finansiella ställning per den 31 december 2017 och av dessas finansiella resultat och kassaflöde för året enligt årsredovisningslagen. Förvaltningsberättelsen är förenlig med årsredovisningens och koncernredovisningens övriga delar.

Jag tillstyrker därför att bolagsstämman fastställer resultaträkningen och balansräkningen för moderbolaget och koncernen.

Grund för uttalanden

Jag har utfört revisionen enligt International Standards on Auditing (ISA) och god revisionssed i Sverige. Mitt ansvar enligt dessa standarder beskrivs närmare i avsnittet Revisorns ansvar. Jag är oberoende i förhållande till moderbolaget och koncernen enligt god revisorssed i Sverige och har i övrigt fullgjort mitt yrkesetiska ansvar enligt dessa krav.

Jag anser att de revisionsbevis jag har inhämtat är tillräckliga och ändamålsenliga som grund för mina uttalanden.

Annan information än årsredovisningen och koncernredovisningen

Detta dokument innehåller även annan information än årsredovisningen och koncernredovisningen och återfinns på sidorna 1-2. Den andra informationen består av VD-ord men innefattar inte årsredovisningen och min revisionsberättelse avseende denna. Det är styrelsen och verkställande direktören som har ansvaret för denna andra information.

Mitt uttalande avseende årsredovisningen och koncernredovisningen omfattar inte denna information och jag gör inget uttalande med bestyrkande avseende denna andra information.

I samband med min revision av årsredovisningen och koncernredovisningen är det mitt ansvar att läsa den information som identifieras ovan och överväga om informationen i väsentlig utsträckning är oförenlig med årsredovisningen och koncernredovisningen. Vid denna genomgång beaktar jag även den kunskap jag i övrigt inhämtat under revisionen samt bedömer om informationen i övrigt verkar innehålla väsentliga felaktigheter.

Om jag, baserat på det arbete som har utförts avseende denna information, drar slutsatsen att den andra informationen innehåller en väsentlig felaktighet, är jag skyldig att rapportera detta. Jag har inget att rapportera i det avseendet.

Styrelsens och verkställande direktörens ansvar

Det är styrelsen och verkställande direktören som har ansvaret för att årsredovisningen och koncernredovisningen upprättas och att de ger en rättvisande bild enligt årsredovisningslagen. Styrelsen och verkställande direktören ansvarar även för den interna kontroll som de bedömer är nödvändig för att upprätta en årsredovisning och koncernredovisning som inte innehåller några väsentliga felaktigheter, vare sig dessa beror på oegentligheter eller på fel.

Vid upprättandet av årsredovisningen och koncernredovisningen ansvarar styrelsen och verkställande direktören för bedömningen av bolagets och koncernens förmåga att fortsätta verksamheten. De upplyser, när så är tillämpligt, om förhållanden som kan påverka förmågan att fortsätta verksamheten och att använda antagandet om fortsatt drift. Antagandet om fortsatt drift tillämpas dock inte om styrelsen och verkställande direktören avser



att likvidera bolaget, upphöra med verksamheten eller inte har något realistiskt alternativ till att göra något av detta.

Revisorns ansvar

Mina mål är att uppnå en rimlig grad av säkerhet om huruvida årsredovisningen och koncernredovisningen som helhet inte innehåller några väsentliga felaktigheter, vare sig dessa beror på oegentligheter eller på fel, och att lämna en revisionsberättelse som innehåller mina uttalanden. Rimlig säkerhet är en hög grad av säkerhet, men är ingen garanti för att en revision som utförs enligt ISA och god revisionssed i Sverige alltid kommer att upptäcka en väsentlig felaktighet om en sådan finns. Felaktigheter kan uppstå på grund av oegentligheter eller fel och anses vara väsentliga om de enskilt eller tillsammans rimligen kan förväntas påverka de ekonomiska beslut som användare fattar med grund i årsredovisningen och koncernredovisningen.

En ytterligare beskrivning av mitt ansvar för revisionen av årsredovisningen och koncernredovisningen finns på Revisorsinspektionens webbplats: www.revisorsinspektionen.se/revisornsansvar. Denna beskrivning är en del av revisionsberättelsen.

Rapport om andra krav enligt lagar och andra författningar

Uttalanden

Utöver min revision av årsredovisningen och koncernredovisningen har jag även utfört en revision av styrelsens och verkställande direktörens förvaltning för Prebona AB för år 2017 samt av förslaget till dispositioner beträffande bolagets vinst eller förlust.

Jag tillstyrker att bolagsstämman disponerar vinsten enligt förslaget i förvaltningsberättelsen och beviljar styrelsens ledamöter och verkställande direktören ansvarsfrihet för räkenskapsåret.

Grund för uttalanden

Jag har utfört revisionen enligt god revisionssed i Sverige. Mitt ansvar enligt denna beskrivs närmare i avsnittet Revisorns ansvar. Jag är oberoende i förhållande till moderbolaget och koncernen enligt god revisionssed i Sverige och har i övrigt fullgjort mitt yrkesetiska ansvar enligt dessa krav.

Jag anser att de revisionsbevis jag har inhämtat är tillräckliga och ändamålsenliga som grund för mina uttalanden.

Styrelsens och verkställande direktörens ansvar

Det är styrelsen som har ansvaret för förslaget till dispositioner beträffande bolagets vinst eller förlust. Vid förslag till utdelning innefattar detta bland annat en bedömning av om utdelningen är försvarlig med hänsyn till de krav som bolagets och koncernens verksamhetsart, omfattning och risker ställer på storleken av moderbolagets och koncernens egna kapital, konsolideringsbehov, likviditet och ställning i övrigt.

Styrelsen ansvarar för bolagets organisation och förvaltningen av bolagets angelägenheter. Detta innefattar bland annat att fortlöpande bedöma bolagets och koncernens ekonomiska situation, och att tillse att bolagets organisation är utformad så att bokföringen, medelsförvaltningen och bolagets ekonomiska angelägenheter i övrigt kontrolleras på ett betryggande sätt. Den verkställande direktören ska sköta den löpande förvaltningen enligt styrelsens riktlinjer och anvisningar och bland annat vidta de åtgärder som är nödvändiga för att bolagets bokföring ska fullgöras i överensstämmelse med lag och för att medelsförvaltningen ska skötas på ett betryggande sätt.

Revisorns ansvar

Mitt mål beträffande revisionen av förvaltningen, och därmed mitt uttalande om ansvarsfrihet, är att inhämta revisionsbevis för att med en rimlig grad av säkerhet kunna bedöma om någon styrelseledamot eller verkställande direktören i något väsentligt avseende:

- företagit någon åtgärd eller gjort sig skyldig till någon försummelse som kan föranleda ersättningskyldighet mot bolaget
- på något annat sätt handlat i strid med aktiebolagslagen, årsredovisningslagen eller bolagsordningen.

Mitt mål beträffande revisionen av förslaget till dispositioner av bolagets vinst eller förlust, och därmed mitt uttalande om detta, är att med rimlig grad av säkerhet bedöma om förslaget är förenligt med aktiebolagslagen.



Rimlig säkerhet är en hög grad av säkerhet, men ingen garanti för att en revision som utförs enligt god revisionssed i Sverige alltid kommer att upptäcka åtgärder eller försummelser som kan föranleda ersättningsskyldighet mot bolaget, eller att ett förslag till dispositioner av bolagets vinst eller förlust inte är förenligt med aktiebolagslagen.

En ytterligare beskrivning av mitt ansvar för revisionen av förvaltningen finns på Revisorsinspektionens webbplats: www.revisorsinspektionen.se/revisornsansvar. Denna beskrivning är en del av revisionsberättelsen.

Uppsala den 4 maj 2018



Lars Kylberg
Auktoriserad revisor