



Styrelsen och verkställande direktören för

Maxkompetens Sverige AB (publ)

Org nr 556647-6957

får härmed avge

**Årsredovisning
och koncernredovisning**

för räkenskapsåret 1 maj 2015 - 30 april 2016

<u>Innehåll:</u>	<u>sida</u>
VD har ordet	1
Maxkompetenskoncernens verksamhetsidé	2
Förvaltningsberättelse	5
Resultaträkning - koncernen	8
Balansräkning - koncernen	9
Ställda säkerheter och ansvarförbindelser - koncernen	11
Kassaflödesanalys - koncernen	12
Resultaträkning - moderföretaget	13
Balansräkning - moderföretaget	14
Ställda säkerheter och ansvarförbindelser - moderföretaget	16
Noter med redovisningsprinciper och bokslutskommentarer	17
Underskrifter	26

VD har ordet

Det här blir Maxkompetens första bokslut som noterat bolag och jag vill nog påstå att det har varit ett av mitt livs mest händelserika år. Det har varit ett omtumlande år där jag har fått hantera många spännande så väl som nya utmaningar.

Att kliva in på Maxkompetens för fem år sedan var inget svårt beslut. Vi hade visioner om hur marknaden bäst gynnades av våra tjänster samt hur vi ville förändras. Framförallt teknikutvecklingen stack ut samtidigt som kundens behov var likartade. Maxkompetens var ett litet men välskött bolag. Det fanns många utvecklingsområden att ta tag i och det var något som jag triggades av. Jag kan konstatera att det varit fem väldigt intensiva år. De två första åren handlade om att planera verksamheten och sätta den långsiktiga planen som vi idag arbetar efter. Min grundfilosofi är att det är viktigast av allt är att verksamheten har en bra motor. En bra motor bygger man inifrån och ut. Har man byggt en bra motor så kan den bära vilken kaross som helst. Min ledarfilosofi bygger på att mina kollegor och medarbetare kompletterar mina brister och därigenom tar ansvar för sina ansvarsområden. Att driva ett företag av den här storleken med den här geografiska spridningen och mångfasetterade kundleveranser kräver självgående, trygga ledare som har tydliga ramar men ett fritt tänkande att möta sina lokala marknader. Utan detta tror jag att en verksamhet har svårt att växa och utvecklas.

De senaste 24 månaderna har vi påbörjat att förverkliga visionen genom att bland annat ha genomfört inte mindre än 5 bolagsförvärv, plus en notering på First North. Noteringen på First North var en viktig del i vårt bygge för att kunna förverkliga vår plan. Samtidigt har varje bolag fått en ny ledningsgrupp och vi har också lagt stort fokus på att anpassa våra system till den nya verkligheten, med tilltänkt expansion. Allt eftersom har pusselbit efter pusselbit fallit på plats vilket har varit mycket tillfredställande att se.

Det vore helt fel av mig att påstå att det varit en smärtfri process, nej jag vill snarare påstå att den varit smärtsam men samtidigt kalkylerad. Nu under hösten kommer de sista stora pusselbitarna på plats. Vi har nu också, från och med oktober samlat all vår stockholmsbaserade verksamhet under ett och samma tak. Från att ha varit små enheter med 3-7 personer utplacerade runt om i Stockholm flyttar drygt 25 personer in i en gemensam lokal på Hantverkargatan på Kungsholmen. Grundstrukturen börjar komma på plats och vi kan agera som ett stort bolag med alla synergier som det ger. Vi kommer kunna se resultatet av detta redan under innevarande år.

VD
Ronny Siggelin

Maxkompetenskoncerners verksamhetsidé

Maxkompetens grundades 2003 och har historiskt sätt fokuserat på Bemanning och Rekrytering. 2013 gjorde vi ett strategiskt val och påbörjade en process om att bredda tjänsteportföljen för att på så vis bli ett mer komplett bolag, ett kompetensförsörjningsbolag. Verksamhetsidén skulle genomföras både genom förvärv och till viss del genom att förändra befintlig verksamhet.

Motivet till att vi valde att ta tydliga steg mot att bli ett kompetensförsörjningsbolag var att vi ville komma högre upp i värdekedjan för att över tid få bättre kunskap och relation med både kunder och kandidaterna som vi hyr samt rekryterar ut men också för att höja servicenivån mot våra marknader och affärspartners.

Vårt arbete skall leda till att vi når vår vision, att bli kandidatens självklara val vad det avser karriärsmatchning. För att nå dit arbetar vi med att öka kunskapen om våra kandidater, skapa bättre presentationer om våra kandidater och konsulter, samt bli effektivare med matchning av kandidat/konsult mot kundföretag. Sammantaget skall detta leda till tillväxt och att vi blir en långsiktig och konkurrenskraftig aktör inom kompetensförsörjning för våra kunder och framtida kandidater.

Hur förverkligar vi verksamhetsidén?

För att vi skall klara av att genomföra verksamhetsidén så har vi lyft fram 3 viktiga områden som vi strategiskt arbetar mot:

1. Digitalisera verksamheten för att effektivisera processer samt öka kvalitén och servicen mot både kandidat och kund
2. Anpassa befintlig organisation i respektive bolag för att klara av tillväxtmålen
3. Genomföra kompletterande strategiska förvärv inom valda områden för att skapa bra förutsättningar för tillväxt och stabil lönsamhet över konjunkturcykler.

1. Den digitala strategin

Vi har med stort intresse följt den digitala utvecklingen på marknaden. Historiskt sätt så har den digitala utvecklingen varit undermålig inom bemanningsbranschen. Branschaktörerna har varit traditionella och man har inte fullt ut utnyttjat de digitala möjligheter som finns i och med all ny teknik och det nya beteendet som finns. Vi insåg för snart tre år sedan att en digital satsning kommer vara av största vikt om man skall tillmötesgå de nya beteenden som kommer med den digitala generationen folk. Den digitala generationen är redan idag en stor del av personerna vi kompetens försörjer våra kunder med. Snart är det också den digitala generationen som sitter på chefspositionerna och fattar avgörande beslut för vår bransch. På Maxkompetens har förstått att vi måste börja anpassa våra tjänster mot den digitala generationen annars blir vi omsprungna av nya typer av tjänster och aktörer.

Under förra bokslutsåret (15/16) påbörjades det strategiska arbetet för att bli en mer digitalt anpassad verksamhet. Under innevarande år kommer vi att fortsätta satsningarna och lansera ett par spännande nyheter inom området. Huvudsyftet med den digitala satsningen är att bli effektivare i våra leverans- och tillsättningsprocesser genom att styra focusen i verksamheten mot att bli mycket mer kandidatorienterade. Vår bedömning är att redan innevarande verksamhetsår kommer vi ha en positiv påverkan på verksamheten i stora delar av koncernens bolag.

2. Anpassa organisationen

Maxkompetens har under förra bokslutsåret lagt mycket resurser på att förbereda organisationen för att kunna ta nästa steg i sin utveckling. Maxkompetens har inklusive förvärven vuxit med ca 17% samtidigt som vi under räkenskapsåret noterats på First North vilket också har ställt betydande utmaningar på organisationen och dess kompetens. Vi har under verksamhetsåret (15/16) ersatt en stor del av ledningen vilket har ökat arbetsbelastningen under pågående process. Löpande har vi även gjort nödvändiga förstärkningar av organisationen på flera områden. Utöver de organisatoriska förändringarna så har vi gjort betydande investeringar i nya system för att bättre klara kraven från Nasdaq OMX samt vara förberedda för kommande års expansion. Anpassningarna av organisationen som vi genomförde under förra bokslutsåret (15/16) har haft en negativ påverkan på både utvecklingen av omsättning och resultat. Större delen av arbetet med organisationsanpassningar och systemanpassningar är i stort genomfört. De sista pusselbitarna förväntas vara på plats i slutet av 2016 och förväntas redan innevarande år kunna påverka omsättning och resultat positivt.

3. Förvärv

Förvärvsstrategin är en viktig del för att skapa förutsättningar för organisk tillväxt och goda resultat i både hög och lågkonjunktur men också en viktigt strategiskt pusselbit för att förverkliga Maxkompetens verksamhetsidé.

Maxkompetens har under de senaste 24 månaderna genomfört fem riktigt spännande förvärv. Styrelsen i Maxkompetens besitter god erfarenhet av att förvärva bolag och tillsammans med koncernledningen har man genomfört processerna med förvärvet och integrationsarbetet på ett tillfredställande sätt. Integrationen av förvärven har fungerat bra och vi kan redan ana vilka möjligheter det kommer att tillföra koncernen framöver.

Första förvärvet: Skolpool

Den första strategiska pusselbiten vi fick på plats var SkolPool. 100% av aktierna i SkolPool förvärvades i oktober 2014. SkolPools verksamhet är i huvudsakligen inriktat på kompetensförsörjning inom området Elevhälsa till privata och kommunala skolor. Inom sin nisch är man idag marknadsledande i Sverige med över 150 konsulter som levererar tjänster inom Elevhälsa. Skolpool har också vårdgivaransvar för ca 19 000 elever. Under året har vi framförallt fokuserat på att anpassa bolaget till att klara av den planerade tillväxten. Under året har vi ändrat och anpassat både system och processer, bytt ut ledningen i bolaget, stärkt organisationen internt genom att tillföra mer interpersonal, samt påbörjat digitaliseringsprocessen av verksamheten. För att tillmötesgå efterfrågan av våra konsulter har vi under verksamhetsåret påbörjat en process av att tillsvidareanställa våra konsulter på en helt annan nivå. Den nya strategin avseende anställningsform för konsulterna kommer att innebära ökade kostnader under sommarlov och vinterlov. Den positiva effekten kommer dock bli att vi kan arbeta mer långsiktigt med våra konsulter och göra snabbare tillsättningar på skolor och utbildningsinstitut.

Syftet med förvärvet av Skolpool var att bredda koncernens tjänsteportfölj inom ett affärsområde som var relativt konjunkturokänslig och bedömdes ha en stabil efterfrågan under ett flertal år. Jämförelsetal från bokslutsåret 2013 till bokslutsåret 2015/16 visar att Skolpool har haft en omsättningsökning på ca 70 %.

Andra förvärvet: Accentum

Förvärvet av 100 % av aktierna i Accentum gjordes i juni 2015. Accentum var i mångt och mycket en kopia på vår verksamhet som på våra lokalkontor i syd. Syftet med förvärvet var att komplettera Maxkompetens affärsområde Bemanning och Rekrytering rent geografiskt. Under bokslutsåret (15/16) har vi fusionerat upp Accentum i Maxkompetens och arbetat med att skapa långsiktiga synergier genom system, process, och personalintegration. Integrationen har gått enligt förväntan.

Tredje förvärvet: Svensk Vård & Kompetensutveckling i Stockholm (SVOK)

I mars 2016 kom den andra strategiska pusselbiten på plats när vi förvärvade 100% av aktierna i SVOK. För att skapa bästa möjliga förutsättningar för en framgångsrik utveckling av SVOK så sålde vi 35% av aktierna till Louise Sternros (genom bolag) som vi också tillsatte som VD för bolaget. Genom ett delägarskap med Louise säkrade vi motivationen hos ledningen i bolaget. Louise var tidigare ägare och VD i SkolPool och vi bedömde att SVOK stod inför samma utmaningar som SkolPool tidigare hade gjort vad det avsåg att bygga upp verksamheten från en låg nivå. SVOK hade historiskt sätt haft en låg tillväxt men vi attraherades av att ha en intressant utbildningsplattform att bygga vidare ifrån. Bolagsnamnet är idag till viss del missvisande då vi har för avsikt att bredda utbildningsverksamheten till andra utbildningsområden än enbart vårdutbildningar, redan idag har verksamheten utvidgats till att även rymma till exempel SFI. Syftet med förvärvet var att komplettera Maxkompetens verksamhet med utbildningar för att fullt ut kunna titulera sig som ett kompetensförsörjningsbolag. Verksamheten bygger nästan uteslutande på upphandlingar vilket är utmanande men ger också stora möjligheter. Verksamheten bedöms som mindre konjunkturkänslig.

Fjärde förvärvet: Hampf Ekonomi & Redovisning AB (Hampf)

I juli 2016 tillförde vi den tredje strategiska pusselbiten genom att förvärva 100 % av aktierna i Hampf. Processen i att förvärva ett Ekonomi & Redovisningsbolag påbörjades redan 2014. Maxkompetens har för avsikt att växa inom området ekonomi genom att erbjuda outsourcing av ekonomitjänster utöver rekrytering och bemanning inom området. Förvärvet av en Ekonomi & Redovisningsbyrå uppfyllde många av Maxkompetens strategiska parametrar. Maxkompetens hade under en längre tid märkt en tydlig ökning på efterfrågan av ekonomikonsulter och förfrågningar om outsourcings lösningar inom ekonomitjänster blev allt vanligare. Genom förvärvet av Hampf får Maxkompetens sakkunskapen och

trovärdigheten vilket skapar sunda förutsättningar att förstärka och utveckla nya och befintliga affärer inom området ekonomi. Outsourcing av ekonomitjänster hos små och medelstora bolag bedömer vi som relativt konjunkturokänsligt.

Femte förvärvet: Help at Work

I september förvärvade Maxkompetens 100 % av aktierna i Help at Work. Help at Work både liknar och kompletterar Maxkompetens verksamhet i Stockholm och syftet med förvärvet var att förstärka Maxkompetens affärsområde Bemanning och Rekrytering i regionen och göra det mer stabilt. Genom förvärvet kommer vi förstärka Maxkompetens position inom framförallt Rekrytering samt Bemanning inom ekonomi och IT.

Sammanfattningsvis så kan vi konstatera att vi varit väldigt förvärvsintensiva de 24 senaste månaderna. Med facit i hand så är vi mycket nöjda med de förvärv som vi genomfört. Förvärven har gjort det möjligt att på ett snabbt och effektivt sätt komma en bra bit på väg att förverkliga Maxkompetens verksamhetsidé. Vi kommer framöver att fortsätta vårt arbete med att identifiera rätt bolag att förvärva för att bygga vidare på vårt pussel.

Förvaltningsberättelse

Allmänt om verksamheten

Maxkompetens Sverige AB, är ett kompetensförsörjningsbolag som arbetar med konsultuthyrning, rekrytering, omställning, outsourcing, vårdgivaransvar och utbildning. Arbetet sker nära uppdragsgivaren för att genom långsiktigt samarbete, personlig service och hög kvalitet i de levererade tjänsterna uppnå maximal kundnytta och nöjda medarbetare.

Maxkompetens koncernen är idag verksam inom tre affärsområden:

1. Konsultuthyrning, rekrytering, outsourcing och omställning mot företag
2. Vårdgivaransvar och Konsultuthyrning mot skolor,
- 3 Utbildning. Bemannade kontor finns i dag i Stockholm, Borås, Lund, Växjö, Halmstad, Falun och Kristianstad.

<i>Ekonomisk översikt, koncern</i>	<i>15/16</i>	<i>14/15</i>	<i>13/14</i>	<i>12/13</i>	<i>11/12</i>
Nettoomsättning	133 702	114 219	72 436	64 594	80 156
Ebitda	5 047	6 565	2 653	1 834	6 226
Ebitda-marginal%	4	6	4	3	8
Rörelseresultat	2 805	5 733	2 615	1 834	6 226
Rörelsemarginal %	2	5	4	3	8
Res. efter finansiella poster	2 780	5 662	2 560	1 836	6 274
Res. i % av nettoomsättningen	2	5	4	3	8
Balansomslutning	52 031	43 001	28 563	22 920	22 170
Avkastning på eget kapital %	17	72	44	30	60
Soliditet %	25	18	13	22	18

Definitioner: se not

<i>Ekonomisk översikt, moderbolag</i>	<i>15/16</i>	<i>14/15</i>	<i>13/14</i>	<i>12/13</i>	<i>11/12</i>
Nettoomsättning	97 970	91 217	72 445	62 058	76 052
Res. efter finansiella poster	1 173	7 692	2 631	1 808	6 187
Balansomslutning	43 839	40 317	23 546	23 872	23 516
Soliditet %	31	26	16	22	16

Definitioner: se not

Koncernen

Maxkompetens Sverige AB (publ) är moderbolag och upprättar koncernredovisning där dotterbolagen Maxkompetens Konsult AB, Maxkompetens Produktion i Sverige AB, Skolpool Sverige AB samt Svensk Vård & Kompetensutveckling AB konsoliderats. Koncernens sammansättning har ändrats vilket påverkar jämförbarheten mellan åren.

Ägarstruktur

Gungställningen AB (styrelseledamot Mikael Norberg), 69%*
Rikuro AB (styrelseledamot Martin Ohlsson), 13% **
Övrig styrelse och Koncernledning (Styrelseordförande, VD, CFO), 4,6%
247 aktieägare 13,4% (per 29 juli 2016)

* Gungställningen har per den 23 november 2015 lånat ut 70 000 aktier till Remium Nordic AB inom ramen för likviditetsgaranti.

** genom Avanza Bank AB

Den 18 november 2015 godkände Nasdaq OMX Stockholm AB Maxkompetens Sverige AB:s ansökan om notering av Bolagets aktier på Nasdaq First North Stockholm. Första dag för handel var den 23 november 2015. Erbjudandet tecknades till 59,0 procent och tillförde Maxkompetens cirka 11,8 MSEK. Efter Erbjudandet uppgick antalet aktier till 11 579 816 st. Antalet nyemitterade aktier uppgick till 1 579 816 st.

Väsentliga händelser under räkenskapsåret samt efter räkenskapsårets utgång

2015-06-01 Maxkompetens förvärvar bolag inom bemanning och rekrytering
Maxkompetens förvärvade 100% av aktierna i Accentum Personal AB. Bolaget levererar tjänster framförallt inom Bemanning, Rekrytering och Omställning. Bolaget levererar sina tjänster framförallt i Kristianstad. Köpeskillingen uppgick till 5,4 mkr inklusive nettokassaavräkning. Avtal om resultatbaserad tilläggsköpeskillning finns med ännu ej fastställt belopp, se not 16, ansvarsförbindelser. Bolaget har fusionerats med moderbolaget under räkenskapsåret, fusionsdag 2016-04-25.

2015-11-23 Maxkompetens Sverige AB noteras på First North Nasdaq
Under november 2015 genomfördes en företrädesemission som tillförde bolaget cirka 11,8 MSEK före emissionskostnader samtidigt som handel av bolagets aktier upptogs på First North.

Maxkompetens Sverige AB (publ)

Org nr 556647-6957

2016-02-29 Maxkompetens förvärvar utbildningsbolag

Maxkompetens förvärvar Svensk vård & kompetensutveckling i Stockholm AB som bedriver utbildning, kompetensutveckling och e-learning inom vård, skola och omsorg.

Utbildningarna vänder sig till den kommunala vuxenutbildningen, landsting, företag och enskilda personer. Köpeskillingen för 100% av aktierna uppgick till omkring 4,0 Mkr inkl tilläggsköpeskilling. Avtal om tilläggsköpeskilling om ännu ej fastställt belopp finns, se not 16 om ansvarsförbindelser. 2016-03-10 säljer Maxkompetens 35 % av aktierna i Svensk vård & kompetensutveckling i Stockholm AB till TulleboGruppen AB. Villkoren för försäljningen överensstämmer med villkoren i samband med Maxkompetens förvärv av bolaget 2016-02-29. I försäljningen av aktierna ingår en utköpsklausul där Maxkompetens kan påkalla inlösen av TulleboGruppens aktier om 3 alt 4 år.

2016-04-25 Förnyat förtroende för Maxkompetens affärsområde Elevhälsa Kunskapsskolan i Sverige AB har förlängt sitt samarbete med SkolPool Sverige AB. Kunskapsskolan och Skolpool kommer att fortsätta sitt nationella samarbete de kommande tre åren. SkolPool är genom avtalet fortsatt vårdgivare för Kunskapsskolans grund- och gymnasieskolor. Tidigare avtal omsatte ca 20 miljoner på tre år och vi förväntar oss ca 25 miljoners omsättning på dessa tre avtalsår. Kunskapsskolan är ett av Sveriges ledande utbildningsföretag med 29 grundskolor och sju gymnasieskolor med ca 11 000 elever. Utbildningsföretaget AcadeMedia AB har tecknat nytt ramavtal med SkolPool och kommer därigenom att fortsätta sitt samarbete avseende elevhälsotjänster. Tidigare avtal omsatte 21 miljoner på tre år och vi förväntar oss motsvarande omsättningsvolym för avtalet de kommande tre åren. AcadeMedia är Sveriges största privata utbildningsföretag. Koncernen har 140 000 barn, elever och deltagare fördelat på ca 500 verksamheter.

2016-05-31 Nytt avtal för Maxkompetens affärsområde Utbildning Maxkompetens utbildningsbolag, Svensk vård & kompetensutveckling i Stockholm AB har tecknat avtal med Häbo kommun avseende SFI (svenska för invandrare). Avtalet gäller även gymnasial vuxenutbildning inom vård och omsorg samt barn och fritid. Avtalet löperlöp i 2 år med möjlighet till 2 års förlängning och beräknas, utan förlängning, omsätta 2 miljoner kr över två år.

2016-07-01 Maxkompetens förvärvar bolag inom Ekonomi

Hampf Ekonomi & Redovisning AB levererar framförallt Interimslösningar samt outsourcing inom ekonomi. Tjänsterna levereras framförallt i Stockholm. Köpeskilling inklusive tilläggsköpeskilling beräknas bli omkring 6,5 Mkr.

2016-09-01 Maxkompetens förvärvar bolag inom bemanning och rekrytering Help At Work AB levererar tjänster framförallt inom Bemanning och Rekrytering. Köpeskillingen uppgår till 4,0 Mkr, 2,8 betalas kontant på tillträdesdagen och resterande 1,2 Mkr om 6 och 12 månader. Bolagets nettoomsättning uppgick till 15,4 Mkr verksamhetsåret 2015 med en Ebit på 0,8 Mkr.

Risakanlys**Konjunkturberoende**

Maxkompetens verksamhet är, som övrig bemannings- och rekryteringsverksamhet, beroende av det allmänna konjunkturläget. En avmattning i konjunkturen skulle kunna innebära en minskad efterfrågan på Maxkompetens tjänster. Utbildningsverksamheten är till största del beroende av LoU (Lag om offentlig upphandling) och för stunden rådande upphandlings läge.

Marknadstillväxt

Bemanningsbranschen är en marknad under snabb utveckling och förväntas även uppvisa en betydande tillväxt framöver. Skulle tillväxten utebli eller ske i en långsammare takt än väntat kommer Maxkompetens förväntade försäljning och lönsamhet troligen att påverkas negativt.

Konkurrens

Konkurrensen inom bemanningsbranschen anses vara hård och förväntas inte att avta utan snarare öka i en marknadsuppgång. Maxkompetens nya inriktning mot att vara ett kompetensförsörjningsbolag innebär att företaget undviker vissa konkurrenter som arbetar mer traditionellt mot bemanning och rekrytering.

Snabb tillväxt organiskt eller via förvärv

Snabb och expansiv tillväxt kan innebära försämrade möjligheter att hitta kompetent och efterfrågad personal, vilket ställer höga krav på Maxkompetens ledning och organisation. Att förvärva bolag innebär alltid en ökad risk för att personalen lämnar. Det är viktigt att organisationen kan växa utan att kvaliteten i arbetet försämrats, vilket gäller både vid organisk tillväxt och vid expansion genom förvärv.

Lagstiftning och politiska beslut

Maxkompetens verkar på en marknad som är underkastad en rad arbetsrättsliga regelverk, vilka kan komma att förändras. Dessa förändringar kan påverka Maxkompetens såväl positivt som negativt.

Beroende av nyckelpersoner

Maxkompetens framtida framgångar beror delvis på vissa nyckelpersoner inom företaget. Skulle dessa nyckelpersoner välja att lämna Maxkompetens kan det, åtminstone kortsiktigt, få en negativ inverkan på verksamheten.

Kollektivavtal

Maxkompetens är ett auktoriserat bemanningsföretag. Auktorisationen i Almega Bemanningsföretagen är en garanti för kunderna att den leverantör de anlitar är seriös och följer lagar och regler. Maxkompetens är genom sitt medlemskap i Bemanningsföretagen bundet av kollektivavtal. Kollektivavtalen omförhandlas regelbundet och innehåller anställningsvillkor för personalen.

Org nr 556647-6957

Skadeståndsansvar

Maxkompetens har tecknat ansvarsförsäkring för eventuella skador som kan uppkomma genom vållande av Maxkompetens personal. Det är ytterst ovanligt att sådant inträffar och via löpande uppföljning kan Maxkompetens motverka att detta sker.

Kreditrisk

Maxkompetens huvudsakliga kreditrisk utgörs av de krediter som ges till bolagets kunder. Kreditbedömning görs löpande på kunderna genom kreditupplysning och genomgång av tidigare betalningsförmåga. Maxkompetens har historiskt sett redovisat mycket begränsade kundförluster.

Valutarisk

Maxkompetens har sin verksamhet enbart i Sverige och all fakturering sker i SEK. Bolagets leverantörer fakturerar huvudsakligen i SEK.

Förslag till disposition av företaget vinst

Till årsstämmans förfogande står:

Balanserat resultat inklusive överkursfond	10 404
Årets vinst	1 351
Summa fritt eget kapital i moderbolaget	<u>11 755</u>

Styrelsen föreslår att fritt eget kapital disponeras enligt följande:

Utdelning [11 579 816 * 0,12kr per aktie]	1 390
Balanseras i ny räkning	<u>10 365</u>
Summa	<u>11 755</u>

Styrelsen föreslår att avstämningsdag blir 14 oktober 2016 och om årsstämman beslutar i enlighet med styrelsens förslag beräknas betalningsdag från Euroclear Sweden AB bli 19 oktober 2016.

Yttrande från styrelsen

Styrelsen anser att den föreslagna vinstutdelningen är försvarlig med hänsyn till de krav som verksamhetens art, omfattning och risker ställer på storleken av det egna kapitalet samt bolagets konsolideringsbehov, likviditet och ställning i övrigt. Värdeöverföringen kan därmed försvaras mot bakgrund av vad som anförs i ABL 17 kap 3§.

Vad beträffar koncernens och moderföretagets resultat och ställning i övrigt, hänvisas till efterföljande resultat- och balansräkningar med tillhörande noter.

Resultaträkning - koncernen

Belopp i tkr	Not	2015-05-01	2014-05-01
		2016-04-30	2015-04-30
Nettoomsättning		133 702	114 219
Övriga rörelseintäkter	2	<u>477</u>	<u>523</u>
		134 179	114 742
Rörelsens kostnader			
Råvaror och förnödenheter		-5 898	-4 235
Övriga externa kostnader		-7 780	-6 054
Personalkostnader	3	-115 453	-97 888
Av- och nedskrivningar av materiella och immateriella anläggningstillgångar		<u>-2 243</u>	<u>-832</u>
Rörelseresultat	4	<u>2 805</u>	<u>5 733</u>
Resultat från finansiella poster			
Ränteintäkter och liknande resultatposter	5	177	39
Räntekostnader och liknande resultatposter	6	<u>-201</u>	<u>-110</u>
Resultat efter finansiella poster		<u>2 780</u>	<u>5 662</u>
Resultat före skatt		<u>2 780</u>	<u>5 662</u>
Skatt på årets resultat	7	<u>-1 087</u>	<u>-1 505</u>
Årets resultat		<u>1 693</u>	<u>4 157</u>
Hänförligt till			
Moderföretagets aktieägare		1 641	4 157
Minoritetsintresse		52	

Balansräkning - koncernen

Belopp i tkr	Not	2016-04-30	2015-04-30
TILLGÅNGAR			
Anläggningstillgångar			
Immateriella anläggningstillgångar			
Goodwill	8	<u>11 182</u>	<u>6 007</u>
		11 182	6 007
Materiella anläggningstillgångar			
Inventarier, verktyg och installationer	9	<u>253</u>	<u>115</u>
		253	115
Summa anläggningstillgångar		11 435	6 122
Omsättningstillgångar			
Kortfristiga fordringar			
Kundfordringar		17 936	17 620
Fordringar hos koncernföretag	11	8 998	12 598
Aktuell skattefordran		1 396	-
Upparbetad men ej fakturerad intäkt	12	4 534	3 083
Övriga fordringar		1 335	1 788
Förutbetalda kostnader och upplupna intäkter		<u>1 350</u>	<u>675</u>
		35 549	35 764
Kassa och bank			
Kassa och bank		<u>5 047</u>	<u>1 115</u>
		5 047	1 115
Summa omsättningstillgångar		40 596	36 879
SUMMA TILLGÅNGAR		52 031	43 001

Balansräkning - koncernen

<i>Belopp i tkr</i>	<i>Not</i>	<i>2016-04-30</i>	<i>2015-04-30</i>
EGET KAPITAL OCH SKULDER			
Eget kapital	13		
Aktiekapital		579	100
Övrigt tillskjutet kapital		9 636	–
Balanserat resultat inkl årets resultat		1 008	7 767
Eget kapital hänförligt till moderföretagets aktieägare		11 223	7 867
Minoritetsintresse		1 574	–
Summa eget kapital		12 797	7 867
Avsättningar			
Uppskjuten skatteskuld		690	690
		690	690
Långfristiga skulder	14		
Övriga skulder till kreditinstitut		2 356	299
Övriga skulder		–	1 300
		2 356	1 599
Kortfristiga skulder			
Skulder till kreditinstitut		375	–
Leverantörsskulder		2 671	1 305
Aktuell skatteskuld		492	600
Övriga skulder		14 151	12 926
Upplupna kostnader och förutbetalda intäkter		18 499	18 014
		36 188	32 845
SUMMA EGET KAPITAL OCH SKULDER		52 031	43 001

Ställda säkerheter och ansvarsförbindelser - koncernen

<i>Belopp i tkr</i>	<i>Not</i>	<i>2016-04-30</i>	<i>2015-04-30</i>
Ställda säkerheter			
<i>För egna skulder och avsättningar</i>			
Företagsinteckningar		9 300	8 000
Aktier i dotterföretag		10 084	10 363
		<u>19 384</u>	<u>18 363</u>
<i>Övriga ställda panter och säkerheter</i>			
		Inga	Inga
		<u>-</u>	<u>-</u>
Summa ställda säkerheter		<u>19 384</u>	<u>18 363</u>
<i>Skulder för vilka säkerheter ställts omfattar chekräkningskredit(företagsinteckningar), kort- och långfristiga skulder till kreditinstitut samt övriga kortfristiga förvävsrelaterade skulder (aktier i dotterföretag).</i>			
Ansvarsförbindelser			
Tilläggsköpeskilling, se not	16	1 000	Inga
		<u>1 000</u>	<u>-</u>

Kassaflödesanalys - koncernen

Belopp i tkr	Not	2016-04-30	2015-04-30
Den löpande verksamheten			
Rörelseresultat		2 805	5 733
Justering för poster som inte ingår i kassaflödet		2 243	832
Erhållen ränta mm		20	39
Erlagd ränta		-148	-55
		<u>4 920</u>	<u>6 549</u>
Betald inkomstskatt		-1 990	-1 142
Kassaflöde från den löpande verksamheten före förändringar av rörelsekapital			
		2 930	5 407
<i>Kassaflöde från förändringar i rörelsekapital</i>			
Ökning(-)/Minskning(+) av rörelsefordringar		1 359	1 428
Ökning(+)/Minskning(-) av rörelseskulder		-2 546	-913
		<u>1 743</u>	<u>5 922</u>
Kassaflöde från den löpande verksamheten			
Investeringsverksamheten			
Förvärv av materiella anläggningstillgångar		-58	-
Förvärv av dotterföretag/rörelse		-5 121	-8 307
		<u>-5 179</u>	<u>-8 307</u>
Finansieringsverksamheten			
Nyemission		11 848	-
Emissionskostnader		-2 734	-
Upptagna lån		5 615	3 800
Amortering av lån		-2 962	-1 033
Utbetald utdelning till moderföretagets aktieägare		-4 400	-
		<u>7 367</u>	<u>2 767</u>
Kassaflöde från finansieringsverksamheten			
Årets kassaflöde		3 932	382
Likvida medel vid årets början		<u>1 115</u>	<u>733</u>
Likvida medel vid årets slut	17	5 047	1 115

Resultaträkning - moderföretaget

Belopp i tkr	Not	2015-05-01	2014-05-01
		2016-04-30	2015-04-30
Nettoomsättning		97 970	91 217
Övriga rörelseintäkter		50	208
		<u>98 020</u>	<u>91 425</u>
Rörelsens kostnader			
Övriga externa kostnader		-95 977	-87 102
Personalkostnader	3	-73	-
Av- och nedskrivningar av materiella och immateriella anläggningstillgångar		-777	-
Rörelseresultat	4	<u>1 193</u>	<u>4 323</u>
Resultat från finansiella poster			
Resultat från andelar i koncernföretag		-	3 443
Övriga ränteintäkter och liknande resultatposter	5	177	24
Räntekostnader och liknande resultatposter	6	-197	-98
Resultat efter finansiella poster		<u>1 173</u>	<u>7 692</u>
Bokslutsdispositioner			
Koncernbidrag, erhållna		779	-
Bokslutsdispositioner, övriga		-	-1 025
Resultat före skatt		<u>1 952</u>	<u>6 667</u>
Skatt på årets resultat	7	-601	-680
Årets resultat		<u>1 351</u>	<u>5 987</u>

Balansräkning - moderföretaget

Belopp i tkr	Not	2016-04-30	2015-04-30
TILLGÅNGAR			
Anläggningstillgångar			
Immateriella anläggningstillgångar			
Goodwill	8	3 459	—
		<u>3 459</u>	<u>—</u>
Finansiella anläggningstillgångar			
Andelar i koncernföretag	10	12 950	10 123
		<u>12 950</u>	<u>10 123</u>
Summa anläggningstillgångar		16 409	10 123
Omsättningstillgångar			
Kortfristiga fordringar			
Kundfordringar		13 056	12 578
Fordringar hos moderföretag	11	8 998	12 598
Fordringar hos koncernföretag			3 443
Aktuell skattefordran		690	127
Upparbetad men ej fakturerad intäkt	12	511	470
Övriga fordringar		429	978
Förutbetalda kostnader och upplupna intäkter		<u>332</u>	<u>—</u>
		24 016	30 194
Kassa och bank			
Kassa och bank		<u>3 414</u>	<u>—</u>
		3 414	—
Summa omsättningstillgångar		27 430	30 194
SUMMA TILLGÅNGAR		43 839	40 317

Balansräkning - moderföretaget

<i>Belopp i tkr</i>	<i>Not</i>	<i>2016-04-30</i>	<i>2015-04-30</i>
EGET KAPITAL OCH SKULDER			
Eget kapital	13		
<i>Bundet eget kapital</i>			
Aktiekapital (11 579 816 st aktier)		579	100
Reservfond		20	20
		<u>599</u>	<u>120</u>
<i>Fritt eget kapital</i>			
Överkursfond		9 636	–
Balanserat resultat		768	3 181
Årets resultat		1 351	5 987
		<u>11 755</u>	<u>9 168</u>
		12 354	9 288
Obeskattade reserver			
Periodiseringsfonder		1 475	1 475
		<u>1 475</u>	<u>1 475</u>
Långfristiga skulder	14		
Övriga skulder till kreditinstitut		2 356	299
Övriga skulder		–	1 300
		<u>2 356</u>	<u>1 599</u>
Kortfristiga skulder			
Skulder till kreditinstitut		325	–
Leverantörsskulder		484	–
Skulder till koncernföretag		13 277	20 113
Övriga skulder		4 631	2 974
Upplupna kostnader och förutbetalda intäkter		8 937	4 868
		<u>27 654</u>	<u>27 955</u>
SUMMA EGET KAPITAL OCH SKULDER		<u>43 839</u>	<u>40 317</u>

Ställda säkerheter och ansvarsförbindelser - moderföretaget

Belopp i tkr	Not	2016-04-30	2015-04-30
Ställda säkerheter			
<i>För egna skulder och avsättningar</i>			
Företagsinteckningar		9 300	8 000
Aktier i dotterföretag		12 750	9 923
		<u>22 050</u>	<u>17 923</u>
Övriga ställda panter och säkerheter		Inga	Inga
		<u>-</u>	<u>-</u>
Summa ställda säkerheter		22 050	17 923
 <i>Skulder för vilka säkerheter ställts omfattar chekräkningskredit(företagsinteckningar), kort- och långfristiga skulder till kreditinstitut samt övriga kortfristiga förvävsrelaterade skulder (aktier i dotterföretag).</i>			
Ansvarsförbindelser			
Tilläggsköpeskilling, se not	16	1 000	Inga
		<u>1 000</u>	<u>-</u>

Noter

Belopp i tkr om inget annat anges

Not 1 Redovisningsprinciper

Årsredovisningen har upprättats i enlighet med årsredovisningslagen och Bokföringsnämndens allmänna råd BFNAR 2012:1 Årsredovisning och koncernredovisning (K3).

Moderföretaget tillämpar samma redovisningsprinciper som koncernen utom i de fall som anges nedan under avsnittet "Redovisningsprinciper i moderföretaget".

Redovisningsprinciperna är oförändrade jämfört med föregående år.

Tillgångar, avsättningar och skulder har värderats till anskaffningsvärden om inget annat anges nedan.

Immateriella tillgångar

Övriga immateriella anläggningstillgångar

Övriga immateriella anläggningstillgångar som förvärvats är redovisade till anskaffningsvärde minskat med ackumulerade avskrivningar och nedskrivningar.

Avskrivningar

Avskrivning sker linjärt över tillgångens beräknade nyttjandeperiod. Avskrivningen redovisas som kostnad i resultaträkningen.

Nyttjandeperiod

Förvärvade immateriella tillgångar

Goodwill

5-10 år

Nyttjandeperiod avgörs per förvärv och beror på förvärvets karaktär.

Materiella anläggningstillgångar

Materiella anläggningstillgångar redovisas till anskaffningsvärde minskat med ackumulerade avskrivningar och nedskrivningar. I anskaffningsvärdet ingår förutom inköpspriset även utgifter som är direkt hänförliga till förvärvet.

Leasing

Alla leasingavtal har klassificerats som finansiella eller operationella leasingavtal. Ett finansiellt leasingavtal är ett leasingavtal enligt vilka de risker och fördelar som är förknippade med att äga en tillgång i allt väsentligt överförs från leasegivaren till leasetagaren. Ett operationellt leasingavtal är ett leasingavtal som inte är ett finansiellt leasingavtal. Inga väsentliga finansiella leasingavtal finns varav samtliga avtal klassificerats som operationella leasingavtal.

Operationella leasingavtal

Leasingavgifterna enligt operationella leasingavtal, inklusive förhöjd förstagångshyra men exklusive utgifter för tjänster som försäkring och underhåll, redovisas som kostnad linjärt över leasingperioden.

Skatt

Skatt på årets resultat i resultaträkningen består av aktuell skatt och uppskjuten skatt. Aktuell skatt är inkomstskatt för innevarande räkenskapsår som avser årets skattepliktiga resultat och den del av tidigare räkenskapsårs inkomstskatt som ännu inte har redovisats. Uppskjuten skatt är inkomstskatt för skattepliktigt resultat avseende framtida räkenskapsår till följd av tidigare transaktioner eller handlingar.

Uppskjuten skatteskuld redovisas för alla skattepliktiga temporära skillnader, dock inte för temporära skillnader som härrör från första redovisningen av goodwill. Uppskjuten skattefordran redovisas för avdragsgilla temporära skillnader och för möjligheten att i framtiden använda skattemässiga underskottsavdrag. redovisade värdet för motsvarande tillgång eller skuld förväntas

I koncernbalansräkningen delas obeskattade reserver upp på uppskjuten skatt och eget kapital. Inga övriga temporära skillnader är identifierade.

Ansvarsförbindelser

En ansvarsförbindelse redovisas inom linjen när det finns:

- En möjlig förpliktelse som härrör till följd av inträffade handlingar och vars förekomst endast kommer att bekräftas av en eller flera osäkra framtida handlingar, som inte helt ligger inom företagets kontroll, inträffar eller uteblir.

- En befintlig förpliktelse till följd av inträffade handlingar, men som inte redovisas som skuld eller avsättning eftersom det inte är sannolikt att ett tillflöde av resurser kommer att krävas för att reglera förpliktelsen eller förpliktelsens storlek inte kan beräknas med tillräcklig tillförlitlighet.

Tjänsteuppdrag och entreprenadavtal – löpande räkning

Inkomst från uppdrag på löpande räkning redovisas som intäkt i takt med att arbete utförs och material levereras eller förbrukas.

Tjänsteuppdrag och entreprenadavtal – fast pris

Uppdragsinkomster och uppdragsutgifter för uppdrag till fast pris redovisas som intäkt och kostnad med utgångspunkt från färdigställandegraden på balansdagen.

Färdigställandegraden beräknas som nedlagd tid för utfört arbete på balansdagen i förhållande till beräknad total tid för att fullgöra uppdraget

Koncernredovisning**Dotterföretag**

Dotterföretag är företag i vilka moderföretaget direkt eller indirekt innehar mer än 50 % av röste- talet eller på annat sätt har ett bestämmande inflytande. Bestämmande inflytande innebär en rätt att utforma ett företags finansiella och operativa strategier i syfte att erhålla ekonomiska fördelar. Redovisningen av rörelseförvärv bygger på enhetssynen. Det innebär att förvärvsanalysen upprättas per den tidpunkt då förvärvaren får bestämmande inflytande. Från och med denna tidpunkt ses förvärvaren och den förvärvade enheten som en redovisningsenhet. Tillämpningen av enhetssynen innebär vidare att alla tillgångar (inklusive goodwill) och skulder samt intäkter och kostnader medräknas i sin helhet även för delägda dotterföretag.

Anskaffningsvärdet för dotterföretag beräknas till summan av verkligt värde vid förvärvstidpunkten för erlagda tillgångar med tillägg av uppkomna och övertagna skulder samt emitterade eget kapitalinstrument, utgifter som är direkt hänförliga till rörelseförvärvet samt eventuell tilläggs- köpeskillning. I förvärvsanalysen fastställs det verkliga värdet, med några undantag, vid förvärvstidpunkten av förvärvade identifierbara tillgångar och övertagna skulder samt minoritetsintresse. Minoritetsintresse värderas till verkligt värde vid förvärvstidpunkten. Från och med förvärvstidpunkten inkluderas i koncernredovisningen det förvärvade företags intäkter och kostnader, identifierbara tillgångar och skulder liksom eventuell uppkommen goodwill eller negativ goodwill.

Goodwill

Koncernmässig goodwill uppkommer när anskaffningsvärdet vid förvärv av andelar i dotterföretag överstiger det i förvärvsanalysen fastställda värdet på det förvärvade företags identifierbara nettotillgångar. Goodwill redovisas till anskaffningsvärde med avdrag för ackumulerade avskrivningar och eventuell nedskrivning.

Tilläggsköpeskillning

Är det vid förvärvstidpunkten sannolikt att köpeskillningen kommer att justeras vid en senare tidpunkt och beloppet kan uppskattas på ett tillförlitligt sätt, ska beloppet ingå i det beräknade slutliga anskaffningsvärdet för den förvärvade enheten.

Justering av värdet på tilläggsköpeskillning inom tolv månader från förvärvstidpunkten påverkar goodwill/ negativ goodwill. Justering senare än tolv månader efter förvärvstidpunkten redovisas i koncernresultaträkningen.

Justering av förvärvsanalys

I det fall förutsättningarna för förvärvsanalysen är ofullständiga justeras denna för att bättre återspegla faktiska förhållanden vid förvärvstidpunkten. Justeringarna görs retroaktivt inom tolv månader efter förvärvstidpunkten. Justeringar senare än tolv månader efter förvärvstidpunkten redovisas som en ändrad uppskattning och bedömning.

Förändringar i ägarandel

Vid förvärv av ytterligare andelar i företag som redan är dotterföretag upprättas inte någon ny förvärvsanalys eftersom moderföretaget redan har bestämmande inflytande. Eftersom förändringar i innehavet i företag som är dotterföretag enbart är en transaktion mellan ägarna redovisas inte någon vinst eller förlust i resultaträkningen utan effekten av transaktionen redovisas enbart i eget kapital.

Eliminering av transaktioner mellan koncernföretag

Koncerninterna fordringar och skulder, intäkter och kostnader och realiserade vinster eller förluster som uppkommer vid transaktioner mellan koncernföretag elimineras i sin helhet.

Redovisningsprinciper i moderföretaget

Redovisningsprinciperna i moderföretaget överensstämmer med de ovan angivna redovisnings- principerna i koncernredovisningen utom i nedanstående fall.

Andelar i dotterföretag,

Andelar i dotterföretag redovisas till anskaffningsvärde minskat med ackumulerade nedskrivningar. I anskaffningsvärdet ingår förutom inköpspriset även utgifter som är direkt hänförliga till förvärvet.

Skatt

I moderföretaget särredovisas inte uppskjuten skatt som är hänförlig till obeskattade reserver.

Koncernbidrag

Koncernbidrag som erhållits/lämnats redovisas som en bokslutsdisposition i resultaträkningen. Det erhållna/lämnade koncernbidraget har påverkat företagets aktuella skatt.

Fusion

Fusionen mellan dotterföretagen har redovisats i enlighet med BFNAR 1999:1 "Fusion av helägt aktiebolag". Koncernvärdemetoden har tillämpats vilket innebär att moderföretaget har redovisat de fusionerade dotterföretagens tillgångar och skulder till de värden dessa hade i koncernredovisningen.

Not 2**Övriga rörelseintäkter**

	2016-04-30	2015-04-30
<i>Koncernen</i>		
Erhållna bidrag	469	309
Övrigt	8	214
	477	523

Avser personalrelaterade bidrag.

Not 3 Anställda, personalkostnader och arvoden till styrelse och företagsledning

Medelantalet anställda	2016-04-30		2015-04-30	
		varav mån		varav mån
Moderföretaget				
Sverige	—	0%	—	0%
Totalt i moderföretaget	—	0%	—	0%
Dotterföretag				
Sverige	368	55%	312	59%
Totalt i dotterföretag	368	55%	312	59%
Koncernen totalt	368	55%	312	59%

Redovisning av könsfördelning i företagsledningar

	2016-04-30	2015-04-30
	Andel kvinnor	Andel kvinnor
Moderföretaget		
Styrelsen	0%	0%
Övriga ledande befattningshavare	50%	0%
Koncernen totalt		
Styrelsen	0%	0%
Övriga ledande befattningshavare	50%	50%

Löner och andra ersättningar samt sociala kostnader, inklusive pensionskostnader

	2015/2016		2014/2015	
	Löner och ersättningar	Sociala kostnader	Löner och ersättningar	Sociala kostnader
Moderföretaget (varav pensionskostnad)	—	—	—	—
Dotterföretag (varav pensionskostnad)	84 148	29 744 (3 729)	74 763	22 034 (2 966)
Koncernen totalt (varav pensionskostnad)	84 148	29 744 (3 729)	74 763	22 034 (2 966)

Ledande befattningshavares ersättningar

Tkr	2015/2016			
	Grundlön, styrelsearvoden	Förlik ersättning	Övriga förmåner	Pensionskostnad
Styrelsens ordförande Thomas Wiberg	100	—	—	—
Styrelseledamot Mikael Norberg	—	—	—	—
Styrelseledamot Martin Ohlsson	—	—	—	—
Verkställande direktör Ronny Siggelin	1 014	—	—	181
Andra ledande befattningshavare (7 pers.)	2 718	99	—	257
Summa	3 832	99	—	438

1) Sammansättningen av koncernens ledningsgrupp har förändrats under året. 7 personer har erhållit ersättning i egenskap av andra ledande befattningshavare under året. Dock har samtliga ej fått ersättning under hela räkenskapsåret och alla ej för heltidstjänst på grund av föräldraledigheter. Vid utgången av räkenskapsåret består koncernledningsgruppen av 6 personer inklusive VD. Ersättningar har utgått från dotterbolag.

Tkr	2014/2015			
	Grundlön, styrelsearvoden	Förlik ersättning	Övriga förmåner	Pensionskostnad
Styrelsens ordförande Thomas Wiberg	100	—	—	—
Styrelseledamot Mikael Norberg	539	—	—	—
Styrelseledamot Martin Ohlsson	—	—	—	—
Verkställande direktör Ronny Siggelin	835	—	—	161
Andra ledande befattningshavare (1 pers.)	254	—	—	17
Summa	1 728	—	—	178

2) Lönen är hänförlig till arbete som utförts utanför det ordinarie styrelseuppdraget för koncernen.

3) Del av räkenskapsår

Avgångsvederlag och villkor

VD har uppsägningstid på 9 månader och 12 månader från bolagets sida med bibehållen lön. För ledande befattningshavare kan anställningsavtalet ömsesidigt sägas upp på 6 månader. Ersättning utgår under uppsägningstiden. Inga andra avtal om avgångsvederlag eller andra ersättningar finns för VD eller övriga ledande befattningshavare VD har erhållit pensionsavsättning om ca 18% av lön under räkenskapsåret. Pension utgår enligt kollektivavtal för övriga ledande befattningshavare och inga övriga utestående pensionsförpliktelser finns för styrelse eller ledning.

Not 4 Operationell leasing

Leasingavtal där företaget är leasetagare

Koncern

Framtida minimileaseavgifter avseende icke uppsägningbara operationella leasingavtal

	<u>2016-04-30</u>
Inom ett år	3 858
Mellan ett och fem år	7 500
Senare än fem år	—
	<u>11 358</u>

Inga väsentliga finansiella leasingavtal förekommer varav samtliga leasingavtal hanteras som operationella. Största delen avser lokalhyreskontrakt.

	<u>2016-04-30</u>	<u>2015-04-30</u>
Räkenskapsårets kostnadsförda leasingavgifter	2 052	1 382

Not 5 Ränteintäkter och liknande resultatposter

	<u>2016-04-30</u>	<u>2015-04-30</u>
<i>Koncernen</i>		
Ränteintäkter, koncernföretag	157	—
Ränteintäkter, övriga	3	39
Realisationsresultat	17	—
	<u>177</u>	<u>39</u>
<i>Moderföretaget</i>		
Ränteintäkter, koncernföretag	157	—
Ränteintäkter, övriga	3	24
Realisationsresultat	17	—
	<u>177</u>	<u>24</u>

Not 6 Räntekostnader och liknande resultatposter

	<u>2016-04-30</u>	<u>2015-04-30</u>
<i>Koncernen</i>		
Räntekostnader, koncernföretag	—	—
Räntekostnader, övriga	-201	-110
	<u>-201</u>	<u>-110</u>
<i>Moderföretaget</i>		
Räntekostnader, koncernföretag	—	—
Räntekostnader, övriga	-197	-98
	<u>-197</u>	<u>-98</u>

Not 7 Skatt på årets resultat

	<u>2016-04-30</u>	<u>2015-04-30</u>
<i>Koncernen</i>		
Aktuell skattekostnad	1 087	914
Uppskjuten skatt	—	591
	<u>1 087</u>	<u>1 505</u>

	<u>2015-05-01</u>	<u>2014-05-01</u>
<i>Moderföretaget</i>		
Aktuell skattekostnad	601	680
Uppskjuten skatt	—	—
	<u>601</u>	<u>680</u>

Avstämning av effektiv skatt

Koncernen	2016-04-30		2015-04-30	
	Procent	Belopp	Procent	Belopp
Resultat före skatt		2 780		5 662
Skatt enligt gällande skattesats för moderföretaget	22,0%	-612	22,0%	-1 246
Avskrivning av goodwill	17,3%	-482	3,1%	-174
Andra icke-avdragsgilla kostnader	2,4%	-66	2,0%	-115
Ej skattepliktiga intäkter	-2,6%	73	-0,5%	30
Redovisad effektiv skatt	39,1%	-1 087	26,6%	-1 505

Moderföretaget	2016-04-30		2015-04-30	
	Procent	Belopp	Procent	Belopp
Resultat före skatt		1 952		6 667
Skatt enligt gällande skattesats för moderföretaget	22,0%	-429	22,0%	-1 467
Ej avdragsgilla kostnader	0,1%	-1	0,0%	-
Ej skattepliktiga intäkter	0,0%	1	-11,8%	787
Ej avdragsgill avskrivning av fusionsgoodwill	8,8%	-171	0,0%	-
Redovisad effektiv skatt	30,8%	-601	10,2%	-680

Skattemässig justering med anledning av emissionskostnaderna är redovisat över eget kapital.

Not 8 Goodwill

Koncernen	2016-04-30		2015-04-30	
	<i>Akkumulerade anskaffningsvärden</i>			
Vid årets början		6 800		-
Nyanskaffningar		-		-
Förvärv		7 364		6 800
Vid årets slut		14 164		6 800

<i>Akkumulerade avskrivningar</i>				
Vid årets början		-793		-
Rörelseförvärv		-		-
Årets avskrivning		-2 189		-793
Årets omräkningsdifferenser		-		-
Vid årets slut		-2 982		-793

Redovisat värde vid årets slut 11 182 6 007

Moderföretaget	2016-04-30		2015-04-30	
	<i>Akkumulerade anskaffningsvärden</i>			
Vid årets början		-		-
Nyanskaffningar		4 236		-
Vid årets slut		4 236		-

<i>Akkumulerade avskrivningar</i>				
Vid årets början		-		-
Årets avskrivning		-777		-
Vid årets slut		-777		-

Redovisat värde vid årets slut 3 459 -

Moderföretagets goodwill har uppstått genom fusion av helägt dotterbolag.

Not 9 Inventarier, verktyg och installationer

	2016-04-30	2015-04-30
<i>Koncernen</i>		
<i>Akkumulerade anskaffningsvärden</i>		
Vid årets början	191	191
Nyanskaffningar	59	–
Rörelseförvärv	386	–
Vid årets slut	636	191
<i>Akkumulerade avskrivningar</i>		
Vid årets början	-76	-38
Rörelseförvärv	-253	–
Årets avskrivning	-54	-38
Redovisat värde vid årets slut	253	115

Not 10 Andelar i koncernföretag

	2016-04-30	2015-04-30
<i>Akkumulerade anskaffningsvärden</i>		
Vid årets början	10 123	200
Förvärv	8 597	9 923
Avyttring	–	–
Omklassificeringar	-5 770	–
Vid årets slut	12 950	10 123
Redovisat värde vid årets slut	12 950	10 123

Omklassificering avser fusionerat dotterbolag

Spec av moderföretagets och koncernens innehav av andelar i koncernföretag

<i>Dotterföretag / Org nr / Säte</i>	<i>Antal andelar</i>	<i>Andel i % i)</i>	<u>2016-04-30</u>	<u>2015-04-30</u>
			<i>Redovisat värde</i>	<i>Redovisat värde</i>
Maxkompetens Konsult Ab, 556667-3199, Stockholm	1 000	100,0	100	100
Maxkompetens Produktion i Sverige AB, 556667-1094, Stockholm	1 000	100,0	100	100
SkolPool Sverige AB, 556812-6980, Skåne	500	100,0	9 923	9 923
Svensk Vård & Kompetensutveckling AB, 556723-3431, Stockholm	650	65,0	2 827	–
			12 950	10 123

i) Ägarandelen av kapitalet avses, vilket även överensstämmer med andelen av rösterna för totalt antal aktier.

Rörelseförvärv under räkenskapsåret

Acentum Personal AB förvärvades per 2015-06-01, bolaget och dess helägda dotterbolag Acentum AB fusionerades upp i moderbolaget under räkenskapsåret. Svensk Vård & kompetensutveckling AB förvärvades per 2016-02-29.

Not 11 Fordringar hos koncernföretag

	2016-04-30	2015-04-30
<i>Koncernen</i>		
Fordringar hos moderbolag	8 998	12 598
<i>Moderföretaget</i>		
Fordringar hos moderbolag	8 998	12 598

Fordringar hos moderföretag avser i sin helhet fordran på moderbolaget Gungställningen AB. Återbetalning skall minst ske med 40% av vid varje tillfälle fastställd utdelning från Maxkompetens Sverige AB.

Not 12 Upparbetad men ej fakturerad intäkt

	2016-04-30	2015-04-30
<i>Koncern</i>		
Upparbetad intäkt	4 534	3 083
Fakturerat belopp	–	–
Summa	4 534	3 083
<i>Moderföretag</i>		
Upparbetad intäkt	511	470
Fakturerat belopp	–	–
Summa	511	470

Not 13 Eget kapital

2016-04-30						
	Aktie kapital	Övrigt tillskjutet kapital	Reserv	Bal.res inkl årets resultat	Minoritet	Summa eget kapital
<i>Koncernen</i>						
Ingående balans	100	-	-	7 767	-	7 867
Årets resultat				1 641	52	1 693
<i>Förändringar direkt mot eget kapital</i>						
Emissionskostnader		-2 735				-2 735
Skatteeffekt		601				601
Summa		-2 134				-2 134
<i>Transaktioner med ägare</i>						
Utdelning				-8 000		-8 000
Nyemission	79	11 770				11 849
Förvärv av dotterföretag					1 522	1 522
Summa	79	11 770		-8 000	1 522	5 371
<i>Omföring mellan poster i eget kapital</i>						
Fondemission	400			-400		
Summa	400			-400		
Vid årets utgång	579	9 636		1 008	1 574	12 797

2016-04-30							
	Bundet eget kapital			Fritt eget kapital			Summa eget kapital
	Aktie kapital	Upp-skrivningsfond	Reservfond	Överkursfond	Fond för verkligt värde	Bal.res inkl årets resultat	
<i>Moderföretaget</i>							
Ingående balans	100		20			9 167	9 287
Årets resultat						1 351	1 351
<i>Förändringar direkt mot eget kapital</i>							
Emissionskostnader				-2 735			-2 735
Skatteeffekt				601			601
Summa				-2 134			-2 134
<i>Transaktioner med ägare</i>							
Utdelning						-8 000	-8 000
Nyemission	79			11 770			11 849
Summa	79			11 770		-8 000	3 849
<i>Omföring mellan poster i eget kapital</i>							
Fondemission	400					-400	
Summa	400					-400	
Vid årets utgång	579		20	9 636		2 118	12 353

Upplysningar om aktiekapital och antal aktier

Vid extra bolagsstämma den 15 september 2015 fattades beslut om aktiesplit varigenom antalet aktier i bolaget ökade från 1 000 till 10 000 000. Vid samma bolagsstämma fattades även beslut om byte av bolagskategori från privat till publikt, fondemission utan utgivande av nya aktier medförandes en ökning av bolagets aktiekapital från 100 000 kronor till 500 000 kronor genom överföring av 400 000 kronor från fritt eget kapital.

Den 18 november 2015 godkände Nasdaq OMX Stockholm AB Maxkompetens Sverige AB:s ansökan om notering av Bolagets aktier på Nasdaq First North Stockholm. Första dag för handel var den 23 november 2015. Erbjudandet tecknades till 59,0 procent och tillförde Maxkompetens cirka 11,8 MSEK. Efter Erbjudandet uppgick antalet aktier till 11 579 816 st. Antalet nyemitterade aktier uppgick till 1 579 816 st.

Förklaring nyemission och dess påverkan i eget kapital och kassaflödet

	2016-04-30	2015-04-30
Nyemission brutto, tillfört belopp	11 849	
Emissionskostnader	-2 735	
Skatt emissionskostnader (22%)	601	
Nyemission, netto efter emissionskostnader justerat för skatt rapporterat i eget kapital	9 715	
Ej kontantreglerad skatt emissionskostnader	-601	
Nyemission, tillförda medel netto	9 114	

Resultat per aktie

	2016-04-30	2015-04-30
Periodens resultat som använts vid beräkningen		
Hänförligt till:		
Moderföretagets aktieägare	1 641	4 157
Minoritetsintresse	52	
Resultat per aktie (utestående) före utspädning, SEK*	0,14	0,42
Resultat per aktie (utestående) efter utspädning, SEK*	0,14	0,42
Resultat per aktie (genomsnitt) före utspädning, SEK**	0,15	0,42
Resultat per aktie (genomsnitt) efter utspädning, SEK**	0,15	0,42
Antal aktier, genomsnitt (milj st)	10,9	10
Antal utestående aktier vid periodens slut (milj st)	11,6	10

* Baserat på periodens resultat hänförligt till moderföretagets aktieägare dividerat med antal utestående aktier vid periodens slut, justerat för fondemission och split

** Baserat på periodens resultat hänförligt till moderföretagets aktieägare dividerat med ett vägt genomsnitt av antal aktier under perioden, justerat för fondemission och split

Not 14 Långfristiga skulder

	2016-04-30	2015-04-30
<i>Koncernen</i>		
Skulder som förfaller senare än ett år från balansdagen:		
Övriga skulder till kreditinstitut	2 356	-
Övriga skulder	-	1 300
Skulder som förfaller senare än fem år från balansdagen:		
Övriga skulder till kreditinstitut	-	299
<i>Moderföretaget</i>		
Skulder som förfaller senare än ett år från balansdagen		
Övriga skulder till kreditinstitut	2 356	-
Övriga skulder	-	1 300
Skulder som förfaller senare än fem år från balansdagen		
Övriga skulder till kreditinstitut	-	299

Not 15 Checkräkningskredit

	2016-04-30	2015-04-30
<i>Koncern</i>		
Beviljad kreditlimit	8 000	5 000
Outnyttjad del	-8 000	-4 701
Utnyttjat kreditbelopp	-	299
<i>Moderföretag</i>		
Beviljad kreditlimit	8 000	5 000
Outnyttjad del	-8 000	-4 701
Utnyttjat kreditbelopp	-	299

Not 16 Ansvarförbindelser

Tilläggsköpeskilling

Avtal om resultatbaserad tilläggsköpeskilling har ingåtts vid förvärv av Acentum personal AB. Enligt avtal ska tilläggsköpeskilling utgå om omsättning och/eller resultat enligt fastställd prognos överträffas för kalenderår 2016. Sannolikheten att tilläggsköpeskilling kommer utgå bedöms som liten och mycket liten att det skulle innebära en väsentlig finansiell effekt. Maximal tilläggsköpeskilling oavsett utfall uppgår till 1 miljon kronor.

Enligt avtal avseende förvärv av Svensk vård & kompetensutveckling i Stockholm AB kan tilläggsköpeskilling utgå med 10 % av ebitda enligt bolagets fastställda årsredovisning för räkenskapsår 16/17 och erläggs efter ägarandel. Förfaller till betalning tre månader efter fastställd årsredovisning.

Not 17 Likvida medel

	2016-04-30	2015-04-30
<i>Koncernen</i>		
<i>Följande delkomponenter ingår i likvida medel:</i>		
Banktillgodohavanden	5 047	1 115
	5 047	1 115

Not 18 Koncernuppgifter

Ändrad sammansättning av företag som omfattas av koncernredovisningen

Maxkompetens i Sverige AB är moderbolag och upprättar koncernredovisning där dotterbolagen Maxkompetens Produktion i Sverige AB, Maxkompetens Konsult AB, SkolPool i Sverige AB samt Svensk vård & kompetensutveckling AB (Svok) konsolideras. Sammansättningen av bolag som omfattas av koncernredovisningen har ändrats under räkenskapsåret och i jämförelse med föregående år. Svok förvärvades 2016-02-29 varav två månader har medtagits i koncernen. Per 2015-06-01 förvärvades även Acentum Personal AB och dess dotterbolag vilka har fusionerats under året och 11 månader medtagits. SkolPool i Sverige AB förvärvades per 2014-09-30 varav bolaget omfattas i sin helhet av koncernredovisningen i år och medtogs 7 månader föregående år.

Inköp och försäljning inom koncernen

Av moderföretagets totala inköp och försäljning mätt i kronor avser 99,6 % av inköpen och 0 % av försäljningen andra företag inom hela den företagsgrupp som företaget tillhör.

Not 19 Fusion

Under året har dotterföretaget Acentum Personal AB med organisationsnummer 556784-6463 och dess dotterföretag Acentum AB med organisationsnummer 556882-2844 fusionerats med moderbolaget. Sammanslagna Resultat- och balansräkningsposterna per fusiondagen 2016-04-25 framgår nedan. Företaget förvärvades per 2015-06-01 varför det resultat som upparbetats före förvärvet inte redovisas i moderföretaget. Nettoomsättning och rörelseresultat som därmed inte redovisas i moderföretaget uppgår till 5441 tkr respektive 461 tkr.


	Belopp per	2016-04-25
Nettoomsättning		-
Rörelseresultat		-102
Anläggningstillgångar		
Omsättningstillgångar		105
Obeskattade reserver		-
Skulder		-205
		-100

Not 20


Nyckeltalsdefinitioner

Rörelsemarginal:	Rörelseresultat / Nettoomsättning
Ebitda-marginal	Rörelseresultat före avskrivningar / nettoomsättning
Balansomslutning:	Totala tillgångar
Avkastning på eget kapital:	Årets resultat hänförligt till moderföretagets aktieägare / Genomsnittligt eget kapital hänförligt till moderföretagets aktieägare
Soliditet:	Totalt eget kapital / Totala tillgångar

Stockholm den 19 September 2016




Thomas Wiberg
Ordförande



Martin Ohlsson
Styrelseledamot



Mikael Norberg
Styrelseledamot



Ronny Siggelin
Verkställande direktör

Min revisionsberättelse har lämnats 2016-09-19



Ole Deurell
Auktoriserad revisor

REVISIONSBERÄTTELSE

Till årsstämman i Maxkompetens Sverige AB
Org.nr. 556647-6957

Rapport om årsredovisningen och koncernredovisningen

Jag har utfört en revision av årsredovisningen och koncernredovisningen för Maxkompetens Sverige AB för räkenskapsåret 2015-05-01 -- 2016-04-30.

Styrelsens och verkställande direktörens ansvar för årsredovisningen och koncernredovisningen

Det är styrelsen och verkställande direktören som har ansvaret för att upprätta en årsredovisning och koncernredovisning som ger en rättvisande bild enligt årsredovisningslagen och för den interna kontroll som styrelsen och verkställande direktören bedömer är nödvändig för att upprätta en årsredovisning och koncernredovisning som inte innehåller väsentliga felaktigheter, vare sig dessa beror på oegentligheter eller på fel.

Revisorns ansvar

Mitt ansvar är att uttala mig om årsredovisningen och koncernredovisningen på grundval av min revision. Jag har utfört revisionen enligt International Standards on Auditing och god revisionssed i Sverige. Dessa standarder kräver att jag följer yrkesetiska krav samt planerar och utför revisionen för att uppnå rimlig säkerhet att årsredovisningen och koncernredovisningen inte innehåller väsentliga felaktigheter.

En revision innefattar att genom olika åtgärder inhämta revisionsbevis om belopp och annan information i årsredovisningen och koncernredovisningen. Revisorn väljer vilka åtgärder som ska utföras, bland annat genom att bedöma riskerna för väsentliga felaktigheter i årsredovisningen och koncernredovisningen, vare sig dessa beror på oegentligheter eller på fel. Vid denna riskbedömning beaktar revisorn de delar av den interna kontrollen som är relevanta för hur bolaget upprättar årsredovisningen och koncernredovisningen för att ge en rättvisande bild i syfte att utforma granskningsåtgärder som är ändamålsenliga med hänsyn till omständigheterna, men inte i syfte att göra ett uttalande om effektiviteten i bolagets interna kontroll. En revision innefattar också en utvärdering av ändamålsenligheten i de redovisningsprinciper som har använts och av rimligheten i styrelsens och verkställande direktörens uppskattningar i redovisningen, liksom en utvärdering av den övergripande presentationen i årsredovisningen och koncernredovisningen.

Jag anser att de revisionsbevis jag har inhämtat är tillräckliga och ändamålsenliga som grund för mina uttalanden.

Uttalanden

Enligt min uppfattning har årsredovisningen och koncernredovisningen upprättats i enlighet med årsredovisningslagen och ger en i alla väsentliga avseenden rättvisande bild av moderbolagets och koncernens finansiella ställning per den 30 april 2016 och av dessas finansiella resultat och kassaflöden för året enligt årsredovisningslagen. Förvaltningsberättelsen är förenlig med årsredovisningens och koncernredovisningens övriga delar.

Jag tillstyrker därför att årsstämman fastställer resultaträkningen och balansräkningen för moderbolaget och för koncernen.

Rapport om andra krav enligt lagar och andra författningar

Utöver min revision av årsredovisningen och koncernredovisningen har jag även utfört en revision av förslaget till dispositioner beträffande bolagets vinst eller förlust samt styrelsens och verkställande direktörens förvaltning för Maxkompetens Sverige AB för räkenskapsåret 2015-05-01 -- 2016-04-30.

Styrelsens och verkställande direktörens ansvar

Det är styrelsen som har ansvaret för förslaget till dispositioner beträffande bolagets vinst eller förlust, och det är styrelsen och verkställande direktören som har ansvaret för förvaltningen enligt aktiebolagslagen.

Revisorns ansvar

Mitt ansvar är att med rimlig säkerhet uttala mig om förslaget till dispositioner beträffande bolagets vinst eller förlust och om förvaltningen på grundval av min revision. Jag har utfört revisionen enligt god revisionssed i Sverige.

Som underlag för mitt uttalande om styrelsens förslag till dispositioner beträffande bolagets vinst eller förlust har jag granskat styrelsens motiverade yttrande samt ett urval av underlagen för detta för att kunna bedöma om förslaget är förenligt med aktiebolagslagen.

Som underlag för mitt uttalande om ansvarsfrihet har jag utöver min revision av årsredovisningen och koncernredovisningen granskat väsentliga beslut, åtgärder och förhållanden i bolaget för att kunna bedöma om någon styrelseledamot eller verkställande direktören är ersättningsskyldig mot bolaget. Jag har även granskat om någon styrelseledamot eller verkställande direktören på annat sätt har handlat i strid med aktiebolagslagen, årsredovisningslagen eller bolagsordningen.

Jag anser att de revisionsbevis jag har inhämtat är tillräckliga och ändamålsenliga som grund för mina uttalanden.

Uttalanden

Jag tillstyrker att årsstämman disponerar vinsten enligt förslaget i förvaltningsberättelsen och beviljar styrelsens ledamöter och verkställande direktören ansvarsfrihet för räkenskapsåret.

Stockholm den 19 september 2016



Ole Deurell

Auktoriserad revisor