



ÅRSREDOVISNING

Vidhance AB (publ)



2025



Vidhance i korthet

Vidhance är ett svenskt mjukvarubolag med djup kompetens inom videoteknik och artificiell intelligens. Vi utvecklar AI-baserade lösningar som i realtid analyserar, optimerar och förbättrar video – direkt i kameran, utan fördröjning.

Vår teknologi finns i över en miljard konsumentenheter världen över. Verksamheten omfattar två affärsenheter: Consumer Technologies, där vi är en etablerad leverantör till världsledande smartphonetillverkare, samt Defence and Vision Systems, som också innefattar Healthcare – ett växande område där realtidsvideo och intelligent bildanalys skapar konkret nytta.



Innehåll

ÅRSREDOVISNING	1
Innehåll	3
VD har ordet	4
Verksamhet	5
Verksamhetsberättelse	7
Förvaltningsberättelse	11
Väsentliga risker och osäkerhetsfaktorer	14
Resultaträkning	17
Balansräkning	18
Kassaflödesanalys	19
Förändringar i eget kapital	20
Noter	21
Styrelsens försäkran	28
Revisionsberättelse	29
Nyckeltalsdefinitioner	31
Styrelse och ledning	32
Årsstämma	35

VD har ordet

2025 var ett utmanande år. En redan pressad smartphone-marknad blev kraftigt mycket sämre den 2 april, när USA:s tulleskalering och det handelskrig som följde skapade turbulens i hela tekniksektorn. Våra kunder, med tyngdpunkt i Kina och försäljning mot USA, kände av det direkt: projekt försenades, prognoser justerades ned och priser pressades ytterligare, i kombination med att dollarn tappade omkring 14 procent mot kronan. Sammantaget landade nettoomsättningen på 18,0 mkr (33,0 mkr). Det är en minskning vi inte tar lätt på, och 2025 har präglats av ett tydligt fokus på att vända den utvecklingen och skapa förutsättningar för högre stabilitet och tillväxt.

Men ibland är det just hårda förhållanden som ger den klarhet som bekväma år inte ger. För Vidhance var 2025 ett sådant år. Det satte vår strategi på prov och tvingade fram en strategisk översyn. Resultatet är en organisation med skarp prioriteringar och tydligare riktning.

Vidhance är ett fantastiskt bolag. Unikt i Europa inom vårt fält. Vi har ett team av globalt betrodda experter inom dator-seende och bildbehandling, och det jag genuint tror är världens bästa mjukvaruplattform för rörliga kameror. Det har inte förändrats. Vad som förändrats är vår ambition för vart vi tar den.

Synen är vårt mest kraftfulla sinne – uppskattningsvis hälften av den mänskliga hjärnan är på något sätt involverad i att bearbeta visuell information. Video är det effektivaste sättet att fånga, dela och återuppleva händelser och förmedla information. Vidhance teknologi handlar om att göra den visuella informationen så effektiv och informationsrik som möjligt – för användaren som hittills oftast varit en människa, men som framöver allt oftare kan vara en maskin.

Det är utifrån dessa styrkor – världsledande kompetens, plattformsoberoende teknologi och vår unika europeiska bas – som den uppdaterade strategi vi formulerade under hösten tar sin utgångspunkt. Vår strategi breddar nu den adresserbara marknaden – med dedikerat fokus på försvar och säkerhet samt sjukvård, vid sidan av Consumer Devices. För att möta respektive industris unika förutsättningar på bästa sätt skapades den 9 februari 2026 två nya dotterbolag: Vidhance Consumer Technologies AB och Vidhance Defence and Vision Systems AB.

Consumer Technologies förblir ett viktigt segment. Vår teknologi förbättrar videoupplevelsen för miljoner konsumenter världen över, och vi har under 2025 framgångsrikt förlängt viktiga avtal med ledande kunder. Utöver detta ser vi en ny kategori produkter

äntra marknaden i form av smarta kameraförsedda klockor och glasögon. De nära relationerna med ledande teknikbolag ger oss tidig insyn i nya plattformar – ofta sex månader och ibland mer – innan de når marknaden.

I spåren av vårens turbulens växer en ny världsordning fram där inhemsk teknologisk kapacitet visat sig direkt avgörande – inte bara för ekonomisk tillväxt, utan för vår säkerhet och vår demokrati. Försvaret är på väg att bli mjukvarudefinierat – samma transformation som vi sett mobiltelefoniindustrin genomgå. För Vidhance Defence and Vision Systems är tajmingen rätt. Återkopplingen från de inledande kunddialogerna har varit mycket positiv, och de flesta potentiella kunder vi möter är baserade i Europa, vilket innebär lägre geopolitisk och valutarelaterad risk än i vår nuvarande konsumentaffär.

Med en soliditet om 82 procent och likvida medel om 29,4 mkr kliver vi in i 2026 på en stabil grund – med en mer kostnadseffektiv organisation och ett tydligare fokus.

Tack till våra kunder, partners, aktieägare och framför allt till vårt team för ert förtroende och engagemang. Det är just den energin som gör att vi kommer lyckas.

Uppsala i april 2026

Johan Bolin
Verkställande direktör



Verksamhet

Vidhance är ett svenskt mjukvarubolag med säte i Uppsala som utvecklar mjukvara som förbättrar, analyserar och tolkar video och visuell sensordata – i realtid. Med djup kompetens inom bildbehandling, artificiell intelligens och maskininlärning skapar vi teknologi som ger maskiner och människor förmågan att se, förstå och agera på visuell information.


Vår teknologi är plattformsoberoende och skalbar – från inbyggda system i konsumentelektronik till komplexa kamerabaserade system i professionella

och säkerhetskritiska miljöer. Det är en styrka som gör att samma teknikgrund kan adressera fundamentalt olika marknader vilket ger oss bra skalekonomi. Vidhance verkar primärt inom tre affärsområden.

De två senare områdena representerar en strategisk förflyttning och expansion – från att förbättra enskilda kameror till att bygga kamerabaserade system; från video som medium till vision som beslutsunderlag.

Consumer Technologies

Vi är en etablerad leverantör av videostabilisering och AI-driven videoförbättring till världsledande smartphonetillverkare. Tekniken används dagligen i hundratals miljoner enheter och ger användarna professionell videokvalitet utan krav på specialkunskaper.



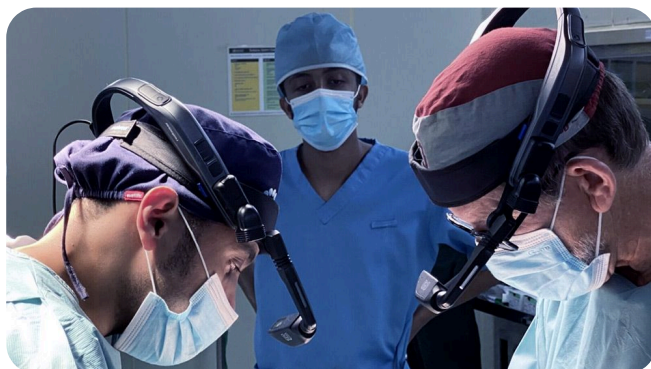
Defence and Security

Vi levererar kamerabaserade system för situationsmedvetenhet, navigering och beslutsunderlag i komplexa och utmanande miljöer. Med vår europeiska bas och plattformsoberoende arkitektur är vi väl positionerade för att möta de ökade europeiska försvars- och säkerhetsinvesteringarna med lösningar som kombinerar teknisk excellens med lokal förankring.



Healthcare

Vi utvecklar videolösningar för telemedicin och remote assistance som möjliggör säker och stabil kommunikation i kliniska miljöer. Tekniken förbättrar förutsättningarna för distansdiagnostik och kunskapsöverföring mellan vårdpersonal, oavsett geografiskt avstånd.



Vår vision

Vidhance grundades 2007 med idén att tekniken skulle revolutionera hur video fångas, förbättras och används. En idé som visat sig rätt – och som lagt grunden för en framtid där våra innovationer förbättrar video för människor och ger maskiner syn.

Vår vision vilar på tre pelare:

Återuppleva och dela minnen

Tekniken ska hjälpa användaren att fånga upplevelser och händelser så att de kan återupplevas och delas – utan att missa stunden när den händer. De mest minnesvärda ögonblicken uppstår ofta spontant, och den som försöker filma dem riskerar att missa dem.

Förstärka professionell förmåga

Synen är vårt viktigaste sinne. Vår teknik förstärker det – så att yrkesspecialister och deras team kan prestera bättre, även på distans. Från sjukvård till försvarsoperationer i svåra förhållanden ger vi de visuella förbättringar och förstärkningar och den delade synen som gör skillnaden.

Möjliggöra maskinintelligens

I en alltmer autonom värld är vår ledstjärna att lära maskiner att se. Genom att låta tekniken uppfatta och förstå världen på samma sätt som vi människor gör skapar vi system som kan assistera och skydda oss i vår vardag.



Foto Magnus Selin

Verksamhetsberättelse

Vidhance AB (publ), organisationsnummer 556730-9751, är ett svenskt mjukvarubolag med säte i Uppsala. Bolagets aktie är noterad på Spotlight Stock Market under ticker VIDH. Räkenskapsåret 2025 har präglats av fortsatta utmaningar i kärnaffären mot smartphonemarknaden, en genomgripande strategisk omorientering, ett VD-skifte och de första konkreta stegen mot etablering av verksamhet inom försvar och säkerhet.

Consumer Technologies

Smartphone-affären utgjorde under 2025 den absoluta merparten av bolagets intäkter. Trots ett utmanande år lyckades Vidhance framgångsrikt förlänga viktiga avtal med ledande kunder. De nära relationerna med ledande teknikbolag ger tidig insyn i nya teknikplattformar och koncept, ofta sex månader och ibland mer, innan de når marknaden – en strategisk fördel bolaget tar med sig i alla affärer.

Under räkenskapsåret inleddes en process där Vidhance biträder en befintlig kund involverad i en patenntvist rörande kamerafunktioner. Som leverantör bidrar vi med teknisk expertis tillsammans med andra leverantörer, till exempel Google. Vi bedömer att det rör sig om angränsande teknik, vilket begränsar vår insats till administrativt och legalt arbete – men processen fördjupar samtidigt relationen med den berörda kunden.

Defence and Vision Systems

I spåren av vårens geopolitiska turbulens växer en ny världsordning fram, där lokala leveranskedjor och inhemsk teknologisk kapacitet har visat sig direkt avgörande – inte bara för ekonomisk tillväxt, utan för vår säkerhet och vår demokrati. Försvaret är mitt inne i en förändring som många industrier redan genomgått – mobiltelefonmarknaden bland dem – mot att bli alltmer mjukvarudefinierat. Det driver en växande efterfrågan på mjukvarubaserade lösningar och civil teknik med försvarsrelevanta tillämpningar – just den typ av teknologi som Vidhance utvecklat under 18 år. Vidhances teknologi finns sedan tidigare integrerad i civila säkerhetsprodukter hos Saab, vilket ger bolaget en praktisk erfarenhet av professionella krav och den svenska försvarsindustrins ekosystem.

Under hösten 2025 uppdaterades Vidhances strategi med tydligare fokus på försvar och säkerhet som ett dedikerat tillväxtsegment. Beslutet om att bilda dotterbolaget Vidhance Defence and Vision Systems AB kommunicerades under tredje kvartalet. Bolaget bildades formellt den 9 februari 2026 och är sedan myndighetsgodkännandet utfärdats fullt operativt.

Vidhance deltog bland annat vid Berlin Security Conference i november 2025 – en av Europas viktigaste mötesplatser inom säkerhet och försvar – där bolaget fick tillfälle att träffa och föra dialog med flera betydande aktörer inom försvarssfären.



Celebert besök i Vidhances monter under Berlin Security Conference

Under fjärde kvartalet 2025 inleddes relations- och dialoger med potentiella kunder och partners. Fokus låg på att förstå deras operativa utmaningar och behov, för att formulera relevanta erbjudanden och tydliga utvecklingsplaner. Återkopplingen från de inledande kunddialogerna har varit mycket positiv. De flesta potentiella kunder Vidhance möter inom segmentet är baserade i Europa, vilket innebär att framtida affärer förväntas ha lägre geopolitisk och valutarelaterad risk än den nuvarande konsumentaffären.

Bolagets erbjudanden bygger på två bärande principer: de utgår från användaren och användningsområdet snarare än från den underliggande tekniken, och de är strukturerade som ett skalbart spektrum – från mer avgränsade lösningar till komplexa och integrerade helhetslösningar. Prismodellerna är huvudsakligen abonnemangsbaserade, med en fast komponent kombinerad med en rörlig del kopplad till volym och skala.

Vid utgången av räkenskapsåret 2025 identifierades en handfull konkreta aktiva affärsmöjligheter. Bolaget ser nu ett antal affärsmöjligheter som gradvis närmar sig konkreta avslut.

Healthcare – Vård och telemedicin

Under första kvartalet 2025 rapporterades att en av bolagets tidiga piloter inom telemedicin mottagits med stor entusiasm från den vårdpersonal som deltagit i testerna. Återkopplingen visade att teknologin avsevärt stärker kommunikationsmöjligheterna genom högre videokvalitet och stabilitet i krävande miljöer. Bolagets produkter inom telemedicin används nu dagligen inom ramen för de etablerade pilotprojekten.


Under 2025 fortsatte arbetet med att vidareutveckla lösningar baserat på feedback från pilotprojekten samt att etablera en kommersiell modell anpassad för den växande telemedicin-marknaden. Intäkterna från Healthcare-segmentet var under 2025 fortfarande relativt begränsade men representerar en växande möjlighet som bolaget utvecklar med omsorg.

Produktutveckling och teknik

Under det första kvartalet 2025 gjordes betydande framsteg med AI-drivna videolösningar. Bolaget presenterade teknologi för att skapa personliga videohistorier baserat på användarens eget foto- och videomaterial, med ett intuitivt chattgränssnitt där användaren kan förfina och justera resultatet. Därtill presenterades nya lösningar för att hantera zoom under pågående inspelning – ett problem som användarstudier visat berör majoriteten av alla smartphoneanvändare.

I september 2025 genomfördes en omorganisation av FoU-organisationen. Forskning och utveckling är nu uppbyggd kring kompetensområden snarare än marknadssegment, vilket ger större flexibilitet och bättre utnyttjande av samlad expertis.

Det skapar möjligheten att kraftsamla kapacitet för produkter med stora synergier över affärssegmenten.



Testflygningar med drönare i samarbete med Aero EDIH för att validera Vidhances mjukvara under realistiska flygförhållanden.


Organisation och ledning

Under 2025 genomgick Vidhance ett ledarskifte på VD-posten. Avgående VD Nils Hulth meddelade sin avgång den 14 april 2025 och kvarstod i rollen fram till den 15 augusti. Styrelsen utsåg den 12 maj Johan Bolin till ny verkställande direktör med tillträde den 15 augusti 2025. Johan Bolin har en bakgrund inom datorseende, video och 3D-grafik och ledde tidigt projekt inom Augmented Reality på Ericsson Research. Han har mer än 20 års erfarenhet från video, telekom och mediabranschen, med åtta år i ledande befattningar i svenska och europeiska börsnoterade bolag.

Utöver VD har ytterligare två personer i ledande befattningar valt att lämna bolaget – säljchef för consumer-segmentet samt utvecklingschef. Detta är adresserat i den nya organisationen.

I juni 2025 meddelade styrelseledamöten Yvonne Mårtensson att hon lämnar styrelsen på egen begäran. Övriga styrelseledamöter – Johan Qviberg, Erik Axelsson, Andreas Lifvendahl och Henrik Wennerholm – omvaldes vid årsstämman den 20 maj 2025.

Bilder från året

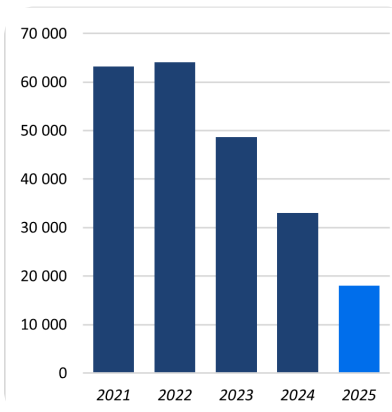


1. Mobile World Congress 2025 i Barcelona – Vidhance besökte en av branschens viktigaste mötesplatser för mobilbranschen
2. WARA PS 2025 – Vidhances mjukvara demonstrerades på obemannade ytfarkoster i samarbete med Saab Kockums.
3. Utnarm 2025 – rekrytering, examensarbeten och kodutmaningar i fokus när Vidhance mötte nästa generations ingenjörer.
4. RealWear-headset med Vidhances videoförbättring används för att utbilda kirurger i Östafrika – här inför ett uppdrag.
5. Kick-off på Steningevik – två dagar med strategiarbete och teambuilding.

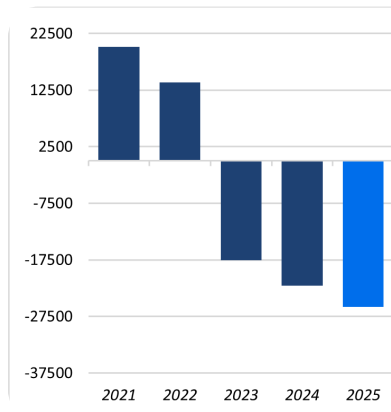
FINANSIELL UTVECKLING I SAMMANDRAG

tkr (om ej annat anges)	2025	2024
Nettoomsättning	17 990	32 962
Aktiverat arbetet för egen räkning	0	0
Rörelsens kostnader	-45 623	-57 553
Rörelseresultat	-26 078	-24 001
Resultat efter finansiella poster	-25 883	-22 056
Resultat efter skatt	-25 883	-22 056
Nettokassaflöde efter investeringar	-19 727	-13 188
Kassaflöde från finansieringsverksamheten	0	-3 205
Likvida medel på balansdagen	29 398	49 609
Eget kapital på balansdagen	30 837	56 720
Nyckeltal		
Avkastning på eget kapital, %	-83,93%	-38,89%
Avkastning på sysselsatt kapital, %	-83,93%	-38,89%
Soliditet	82%	84%
Nettoinvesteringar i materiella anläggningstillgångar	291	405
Nettoinvesteringar i immateriella anläggningstillgångar	0	0
Antal anställda vid periodens slut (inkl konsulter)	25	29
Resultat per aktie före utspädning, kr	-5,65	-4,82
Resultat per aktie efter utspädning, kr	-5,65	-4,82
Eget kapital per aktie, kr	6,73	12,39
Kassaflöde från den löpande verksamheten per aktie, kr	-4,33	-2,79
Kassaflöde efter investeringar per aktie, kr	-4,31	-2,88
Kassaflöde per aktie, kr	-4,31	-3,58

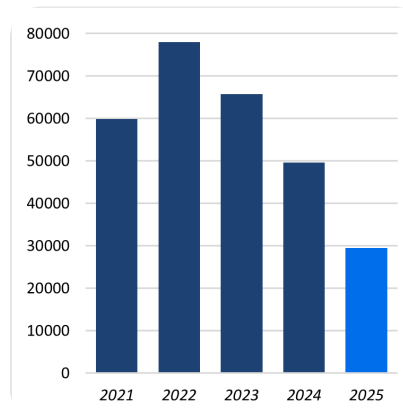
Nettoomsättning



Resultat före skatt



Kassa på balansdagen



Förvaltningsberättelse

Styrelse och verkställande direktör avger härmed följande årsredovisning

Årsredovisningen är upprättad i svenska kronor, SEK.

Verksamhet

Vidhance utvecklar och marknadsför mjukvara för att analysera, optimera och förbättra video i realtid, direkt i kameran till exempel i liveströmmar eller i andra tidskritiska sammanhang. Vidhance har huvudkontor och utvecklingsverksamhet i Uppsala.

Bolagsuppgifter

Vidhance AB (publ), tidigare IMINT Image Intelligence AB, (org nr 556730-9751) är ett svenskregistrerat aktiebolag med säte i Uppsala. Adressen till kontoret är Kungsängsgatan 12, 753 22 Uppsala. Bolagets aktier är registrerade på Spotlight Stock Market i Stockholm och antalet aktieägare uppgår till cirka 2 300. Styrelsen har sitt säte i Uppsala.

Flerårsöversikt

tkr (om ej annat anges)	2025	2024	2023	2022	2021
Nettoomsättning	17 990	32 962	48 611	64 068	63 198
Resultat efter finansiella poster	-25 883	-22 056	-17 589	13 829	18 777
Resultat efter skatt	-25 883	-22 056	-17 589	13 829	20 145
Likvida medel per balansdagen	29 398	49 609	65 755	78 022	59 898
Nyckeltal					
Avkastning på eget kapital, %	-83,93%	-38,89%	-21,45%	13,90%	21,96%
Avkastning på sysselsatt kapital, %	-83,93%	-38,89%	-22,70%	8,65%	18,96%
Soliditet	82%	84%	86%	85%	86%
Antal anställda vid periodens slut	25	29	34	48	39
Resultat per aktie före utspädning, kr *	-5,65	-4,82	-3,84	3,02	4,40
Resultat per aktie efter utspädning, kr *	-5,65	-4,82	-3,84	2,98	4,40
Eget kapital per aktie, kr *	6,73	12,39	17,90	21,73	18,68

* Se Not 13

Resultat och finansiell ställning

- Bolagets omsättning uppgick till 18 MSEK (33 MSEK) för hela verksamhetsåret.
- Kostnaderna under perioden uppgick till 45,6 MSEK (57,6 MSEK), fördelat på övriga externa kostnader 16,4 MSEK (19,6 MSEK), personalkostnader 23,1 MSEK (26,7 MSEK) och avskrivningar 6,1 MSEK (11,2 MSEK).
- Årets resultat uppgick till -25,9 MSEK (-22,1 MSEK) eller -5,65 kr (-4,82 kr) per aktie för perioden.
- Kassaflödet från den löpande verksamheten uppgick till -19,8 MSEK (-12,8 MSEK), eller -4,33 kr (-2,79 kr) per aktie.

Investeringar

- Investeringar i immateriella anläggningstillgångar, avser aktiveringar av produktutvecklingsutgifter och uppgick till 0 MSEK (0 MSEK).

Likviditet och finansiell ställning

- Bolagets likvida medel uppgick vid årets utgång till 29,4 MSEK. Det egna kapitalet uppgick vid årets utgång till 30,8 MSEK och soliditeten var 82%.

Aktie och ägarstruktur

Vidhances aktie är sedan den 16 december 2015 upptagen till handel på Spotlight i Stockholm. Aktien har kortnamnet VIDH och ISIN-kod SE0021309937.

Utdelning och utdelningspolicy

Vidhance styrelse beaktar faktorer som verksamhetens tillväxt och lönsamhet, rörelsekapital och investeringsbehov, finansiella ställning och andra faktorer vid beslutandet av ett utdelningsförslag. Aktieutdelningen föreslås av styrelsen och beslutas av årsstämman i enlighet med aktiebolagslagen och bolagsordningen.

Aktieägare

Antalet aktieägare uppgick till cirka 2 300 per den 31 december 2025.

Aktiekapital

Vidhances aktiekapital uppgick per den 2025-12-31 till 9 157 563 kronor fördelat på 4 578 781 utestående aktier.

Aktiens kvotvärde är 2 (två) kronor. Bolaget har endast ett aktieslag och samtliga aktier har lika rätt till utdelning och överskott vid likvidation samt berättigar till en röst per aktie. Aktierna har getts ut i enlighet med svensk lagstiftning och är benämnda i svenska kronor.

De största ägarna 2025-12-31	Antal aktier	Andel av kapital och röster
Quinary Investment AB	730 674	15,96%
Försäkringsaktiebolaget Avanza Pension	525 329	11,47%
Nordnet Pensionsförsäkring AB	319 269	6,97%
Peter Ekerling	92 575	2,02%
Olov Näslund	80 050	1,75%
Peter Wieslander	76 341	1,67%
Andreas Lifvendahl	75 385	1,65%
Swedbank Försäkring	72 300	1,58%
Mats Hedin	56 000	1,22%
Johan Bolin	52 500	1,15%
Övriga aktieägare	2 498 358	54,56%
Totalt	4 578 781	100,0%

Väsentliga händelser under 2025



Bolagshändelser

- Bolagets VD Nils Hulth meddelande den 14 april sin avgång.
- Styrelsen har den 12 maj utsett Johan Bolin till ny VD med tillträde den 15 augusti.
- Med anledning av det rådande marknadsläget och den osäkerhet som potentiella tariffer har skapat beslutar styrelsen den 12 maj att återkalla det tidigare förslaget om att lämna en utdelning om 0.70 kr per aktie för verksamhetsåret 2024.
- Vid bolagets årsstämma den 20 maj fastställdes resultat- och balansräkningen för 2024. Johan Qviberg, Erik Axelsson, Andreas Lifvendahl, Yvonne Mårtensson och Henrik Wennerholm omvaldes till styrelsen.
- Den 9 juni meddelar Yvonne Mårtensson att hon lämnar styrelsen på egen begäran.

Väsentliga risker och osäkerhetsfaktorer

Förväntad framtida utveckling

Consumer Technologies-affären förväntas vara stabil till svagt växande under 2026, valutaeffekter ej inkluderat. De sänkta kostnaderna förväntas fortsätta minska något ytterligare kvartal till följd av eftersläpningseffekter från genomförda besparingar.

Inom Defence and Vision Systems är utvecklingen positiv och bolaget har på kort tid skapat en handfull konkreta aktiva affärsmöjligheter. Säljcyklarna är typiskt längre än inom Consumer Technologies. De flesta potentiella kunder är baserade i Europa, vilket ger lägre geopolitisk och valutarisk.

Vår europeiska bas och plattformsoberoende arkitektur ger oss en unik position i en tid då lokalt teknologiskt ledarskap har fått ökad strategisk betydelse – inom försvar, säkerhet och kritisk infrastruktur.

Mot bakgrund av de sänkta kostnaderna i kombination med affärsutsikterna bedöms bolagets finansiella ställning, likviditet och prognostiserade kassaflöden vara tillräckliga för att täcka bolagets betalningsåtaganden under minst tolv månader från balansdagen.

Med rätt struktur på plats, tydligare erbjudanden och en växande affärspipeline inom nya segment står Vidhance väl positionerat att bygga en mer diversifierad, stabil och långsiktigt växande verksamhet.

Risker och osäkerhetsfaktorer

Nedanstående redovisning av riskfaktorer gör ej anspråk på fullständighet, ej heller är riskerna rangordnade efter grad av betydelse.

Patent och immateriella rättigheter

Verksamheten är delvis beroende av att Vidhance skyddar sin teknik genom patent och immateriella rättigheter. Strategin är att skydda de viktigaste delarna, men det finns en risk att bolaget utvecklar produkter som inte kan patenteras, att beviljade patent inte kan vidmakthållas, eller att framtida uppfinningar inte leder till patent. Det finns även en risk att patent inte utgör tillräckligt skydd för bolagets rättigheter, eller att konkurrenter lyckas kringgå dem.

Om Vidhance tvingas försvara sina rättigheter gentemot en konkurrent kan det medföra avsevärda kostnader med negativ påverkan på bolagets finansiella ställning. Bedömningen är att Vidhances teknologi inte inkräktar på andras immateriella rättigheter, men inga garantier kan ges för att bolaget inte kan anses göra intrång. I de fall Vidhance inte kan skydda sin teknik genom patent eller andra immateriella rättigheter, eller anses göra intrång i andras, kan bolagets verksamhet, resultat och finansiella ställning påverkas negativt.

Kompetens och nyckelpersoner

Avancerad mjukvaruutveckling och realtids-bildbehandling är ett område med hög tillväxttakt som ställer krav på högt tekniskt kunnande. Inom Vidhance finns ett antal nyckelpersoner som är avgörande för en framgångsrik utveckling av verksamheten. Förlust av nyckelpersoner kan medföra störningar och ökade rekryteringskostnader.

Förmågan att rekrytera och behålla kvalificerade medarbetare är av yttersta vikt. Bolagets uppfattning är att det kan attrahera och behålla rätt kompetens, men det finns en risk att detta inte kan ske till acceptabla villkor.

Valutarisker

Vidhances verksamhet är utsatt för valutakursrisker. En stor del av bolagets operativa kostnader är i SEK medan intäkterna i stor utsträckning faktureras i USD eller EUR. Förändringar i valutakurser kan ha en negativ påverkan på Vidhances resultat och finansiella ställning.

Politiska och regulatoriska risker

Vidhance verkar på många marknader med vitt skilda förutsättningar. Förändringar i regleringar och lagar avseende exempelvis utländskt ägande, skatter, statligt deltagande, royalties, tullar och exportkontroller kan påverka resultat och finansiell ställning negativt. Tullar är särskilt aktuellt givet den geopolitiska utvecklingen och USA:s agerande under våren 2025, vilka framför allt påverkar våra kunder och därmed indirekt Vidhance.

Andra politiska och ekonomiska risker — inklusive krigshandlingar, terrorism och internationella sanktioner — kan påverka bolagets verksamhet, resultat och finansiella ställning negativt.

Konjunkturrisk

Den globala konjunkturutvecklingen påverkar investeringsviljan hos Vidhances nuvarande och potentiella kunder. En svag konjunktur i hela eller delar av världen kan medföra lägre marknadsstillväxt för smartphone-marknaden än förväntat, vilket i sin tur kan påverka Vidhances försäljning och resultat negativt.

Försäljningsrisker och långa säljcykler

Vidhance verkar på en marknad som kännetecknas av långa införsäljningsprocesser. Kunderna är noggranna i sin utvärdering av ny teknik, vilket gör bearbetningen tids- och resurskrävande. En tidigare- eller senareläggning av order kan innebära avsevärd påverkan på bolagets årsomsättning och resultat. Variationerna mellan kvartalen kan därför vara stora.

Vidhances utveckling inom Consumer Technologies är beroende av att smartphonemarknaden fortsätter att växa eller åtminstone inte krymper. En fördröjd marknadsutveckling kan påverka bolagets försäljning och resultat negativt.

Samarbetspartners och kundkoncentration

Vidhance har ett antal partners och kunder på olika geografiska marknader. Förlusten av en större partner eller kund skulle på kort sikt kunna medföra negativ påverkan på bolagets omsättning och resultat.

Det kan inte garanteras att de företag som Vidhance har ingått samarbets- eller licensavtal med kommer att uppfylla sina åtaganden, vilket kan ha negativ inverkan på bolagets omsättning och resultat.

Marknads- och teknikutveckling

Marknaden för Consumer Technologies domineras av ett begränsat antal aktörer. Om en eller flera kunder som bolaget har pågående dialog med ändrar inriktning avseende samarbete med Vidhance, kan det ha negativ inverkan på verksamheten.

Marknaden präglas av snabba förändringar där utveckling av konkurrerande tekniker pågår ständigt och nya aktörer tillkommer kontinuerligt. Chipsettillverkare som Qualcomm och MediaTek kan välja att integrera liknande lösningar direkt i sina chip, vilket kan påverka efterfrågan på bolagets produkter negativt.

Om bolagets affärsområden skulle genomgå teknikskiften, uppleva ökad konkurrens genom nya teknikleverantörer eller drabbas av utfasning av befintlig teknik, kan det negativt påverka Vidhances verksamhet, resultat och tillväxtutsikter.

Vidhances affär inom Consumer Technologies påverkas indirekt av leveranskedjor och tillgång till ingående komponenter i konsumentelektronik. Stora förändringar kan påverka projekt och volymer.

Konkurrens

Vidhance verkar på en konkurrensutsatt marknad. Vissa konkurrenter har större finansiella resurser, vilket kan ge dem bättre förutsättningar att anpassa sig till förändringar i kundefterfrågan och avsätta mer resurser till produktutveckling.

Ingen garanti kan lämnas för att Vidhance kommer att kunna behålla sin nuvarande marknadsposition. Ökad konkurrens kan leda till prispress och minskad marknadsandel, vilket kan ha negativ effekt på bolagets verksamhet, tillväxt, resultat och finansiella ställning.

Motpartsrisk och kreditrisk

Kreditrisk hänförs i sin helhet till kundfordringar. Utebliven betalning från en motpart medför att redan redovisad intäkt reverseras, samtidigt som kassaflödet från försäljningen uteblir medan kostnaden för den levererade varan eller tjänsten kvarstår.

Ytterligare nyemissioner och utspädning

Ledningens och styrelsens bedömning är att nuvarande likviditet och förväntade affärer är tillräckliga för att driva verksamheten de närmaste tolv månaderna. Det kan emellertid inte uteslutas att bolaget kan komma att behöva emittera ytterligare aktier i framtiden, vilket kan ha en negativ påverkan på marknadspriset på utestående aktier.

Ytterligare emissioner skulle leda till utspädning för aktieägare som av någon anledning inte kan eller väljer att inte delta. Det finns en risk att nytt kapital inte kan anskaffas när behov uppstår, att det inte kan anskaffas på fördelaktiga villkor, eller att anskaffat kapital inte är tillräckligt för att finansiera verksamheten enligt planerna.

Väsentliga händelser efter räkenskapsårets utgång

- De två dotterbolagen, Vidhance Consumer Technologies AB och Vidhance Defence and Vision Systems AB bildades 2026-02-09.
- Den 27 mars meddelar bolaget att man har ingått ett samarbete med en amerikansk aktör verksam inom säkerhetsteknik. Ordern avser integration av mjukvara från Vidhance produktportfölj i kundens drönarplattformar för säkerhetsapplikationer.

Förslag till vinstdisposition

Till årsstämman förfogande finns följande fria medel och årets resultat (kr).

Balanserat resultat	-49 243 229
Överkursfond	96 106 421
Årets resultat	-25 882 974
Fritt eget kapital	20 980 219

Styrelsen föreslår att det fria egna kapitalet disponeras enligt följande:

Balanserat resultat	-75 126 203
Överkursfond	96 106 421
Fritt eget kapital	20 980 219



Resultaträkning

tkr (om ej annat anges)		2025	2024
Rörelsens intäkter	not 1		
Nettoomsättning		17 990	32 962
Övriga rörelseintäkter		1 555	590
Summa		19 545	33 552
Rörelsens kostnader			
Övriga externa kostnader		-16 356	-19 602
Personalkostnader	not 2	-23 127	-26 712
Avskrivningar	not 5, 6	-6 141	-11 239
Summa rörelsens kostnader		-45 623	-57 553
Rörelseresultat		-26 078	-24 001
Resultat från finansiella poster	not 3		
Övriga ränteintäkter och liknande resultatposter		686	1 951
Övriga räntekostnader och liknande resultatposter		-490	-6
Summa resultat från finansnetto		195	1 945
Resultat efter finansiella poster		-25 883	-22 056
Skatt på årets resultat		0	0
Årets resultat		-25 883	-22 056
Genomsnittligt antal aktier, tusental, före utspädning	not 13	4 579	4 579
Genomsnittligt antal aktier, tusental, efter utspädning	not 13	4 579	4 579
Antal aktier utestående på balansdagen, tusental	not 13	4 579	4 579
Resultat per aktie före utspädning	not 4, 13	-5,65	-4,82
Resultat per aktie efter utspädning	not 4, 13	-5,65	-4,82

Balansräkning

tkr (om ej annat anges)	2025	2024
Tillgångar		
Anläggningstillgångar		
Immateriella anläggningstillgångar		
Balanserade utvecklingsutgifter	not 5	699
6 328		
Materiella anläggningstillgångar		
Maskiner och inventarier	not 6	433
657		
Finansiella anläggningstillgångar		
Långfristiga fordringar	not 7	1 322
1 731		
Summa anläggningstillgångar		2 454
8 715		
Omsättningstillgångar		
Kundfordringar		2 907
4 511		
Övriga fordringar		525
608		
Förutbetalda kostnader och upplupna intäkter	not 8	2 318
4 303		
Summa kortfristiga fordringar		5 750
9 421		
Kassa och bank		
Kassa och bank		29 398
49 609		
Summa kassa och bank		29 398
49 609		
Summa omsättningstillgångar		35 149
59 030		
TOTALA TILLGÅNGAR		37 603
67 744		
Eget kapital	not 9	
Aktiekapital		9 158
9 158		
Fond för utvecklingsutgifter		699
6 328		
Summa bundet eget kapital		9 857
15 485		
Överkursfond		96 106
96 106		
Ansamlad förlust		-49 243
-32 815		
Årets resultat		-25 883
-22 056		
Summa fritt eget kapital		20 980
41 235		
Summa eget kapital		30 837
56 720		
Skulder		
Kortfristiga skulder		
Leverantörsskulder		584
1 963		
Övriga kortfristiga skulder		529
895		
Upplupna kostnader och förutbetalda intäkter	not 10	5 653
8 167		
Summa kortfristiga skulder		6 766
11 025		
Summa skulder		6 766
11 025		
TOTALT EGET KAPITAL och SKULDER		37 603
67 744		

Kassaflödesanalys

tkr (om ej annat anges)	2025	2024
Den löpande verksamheten		
Rörelseresultat	-26 078	-24 001
Justeringar för poster som inte ingår i kassaflödet		
Avskrivningar	6 141	11 239
Erhållen ränta	686	1 703
Erlagd ränta	-5	-5
Kassaflöde från den löpande verksamheten före förändringar i rörelsekapitalet	-19 257	-11 063
Förändringar i rörelsekapitalet		
Ökning/minskning av kortfristiga fordringar	3 671	220
Ökning/minskning av leverantörsskulder	-1 379	376
Ökning/minskning av övriga kortfristiga skulder	-2 880	-2 315
Förändringar i rörelsekapitalet	-588	-1 719
Kassaflöde från den löpande verksamheten	-19 845	-12 783
Investeringsverksamheten		
Investeringar i materiella anläggningstillgångar	-291	-405
Investeringar i finansiella anläggningstillgångar	409	0
Kassaflöde från investeringsverksamheten	118	-405
Kassaflöde efter investeringsverksamheten	-19 727	-13 188
Finansieringsverksamheten		
Utbetald utdelning	0	-3 205
Erhållna optionspremier	0	0
Kassaflöde från finansieringsverksamheten	0	-3 205
PERIODENS KASSAFLÖDE	-19 727	-16 393
Likvida medel vid periodens början	49 609	65 755
Valutakursdifferens i likvida medel	-483	247
Likvida medel vid periodens slut	29 398	49 609

Förändringar i eget kapital

Förändring av eget kapital, 2024 tkr (om ej annat anges)	Bundet eget kapital		Fritt eget kapital		Totalt eget kapital
	Aktiekapital	Fond för utvecklingsutgifter	Överkursfond	Ansamlad förlust	
Ingående balans 2024-01-01	9 158	16 862	99 312	-43 350	81 981
Resultat					
Årets resultat				-22 056	-22 056
Årets avskrivningar fond för utvecklingsutgifter		-10 535		10 535	0
Transaktioner med aktieägare					
Utbetald utdelning			-3 205		-3 205
Utgående balans 2024-12-31	9 158	6 328	96 106	-54 872	56 720
Förändring av eget kapital, 2025 tkr (om ej annat anges)	Bundet eget kapital		Fritt eget kapital		Totalt eget kapital
	Aktiekapital	Fond för utvecklingsutgifter	Överkursfond	Ansamlad förlust	
Ingående balans 2025-01-01	9 158	6 328	96 106	-54 872	56 720
Resultat					
Årets resultat				-25 883	-25 883
Årets avskrivningar fond för utvecklingsutgifter		-5 628		5 628	0
Transaktioner med aktieägare					
Utbetald utdelning			0		0
Utgående balans 2025-12-31	9 158	699	96 106	-75 126	30 837

Noter

till de finansiella rapporterna

Not 1. Väsentliga redovisningsprinciper

Överensstämmelse med normgivning och lag

Vidhance AB tillämpar Årsredovisningslagen (ÅRL) och BFN:s kompletterande regelverk K3 (BFNAR 2012:1). Redovisningsprinciperna är oförändrade jämfört med föregående år. Årsredovisningen har godkänts för utfärdande av styrelsen och verkställande direktören den 2026-04-22. Bolagets resultat- och balansräkning blir föremål för fastställelse på årsstämman den 2026-05-19.

Värderingsgrunder tillämpade vid upprättandet av de finansiella rapporterna

Tillgångar och skulder är redovisade till historiska anskaffningsvärden.

Kassaflödesanalys

Kassaflödesanalysen upprättas enligt indirekt metod. Det redovisade kassaflödet omfattar endast transaktioner som medfört in- eller utbetalningar. Som likvida medel klassificerar företaget, förutom kassamedel, disponibla tillgodohavanden hos banker och andra kreditinstitut samt kortfristiga likvida placeringar som är noterade på en marknadsplats och har en kortare löptid än tre månader från anskaffningstidpunkten. Spärrade medel klassificeras inte som likvida medel. Förändringar i spärrade medel redovisas i investeringsverksamheten.

Omräkning från utländsk valuta

Funktionell valuta och rapporteringsvaluta
Poster som ingår i de finansiella rapporterna i bolaget är värderade i den valuta som används i den ekonomiska miljö där bolaget huvudsakligen är verksamt (funktionell valuta). Vidhance AB:s funktionella valuta är svenska kronor som även utgör rapporteringsvalutan för bolaget. Det innebär att de finansiella rapporterna presenteras i svenska kronor avrundat till närmaste tusental om inget annat anges. Avrundningen till tusentals kronor kan innebära att beloppen inte stämmer om de summeras.

Transaktioner och balansposter

Transaktioner i utländsk valuta omräknas till den funktionella valutan enligt de valutakurser som gäller på transaktionsdagen.

Monetära tillgångar och skulder i utländsk valuta räknas om till den funktionella valutan till den valutakurs som föreligger på balansdagen. Valutakursdifferenser som uppstår vid omräkningen redovisas i finansnettot i resultaträkningen. Icke monetära tillgångar och skulder redovisas normalt till historiska anskaffningsvärden och omräknas till valutakurs vid transaktionstillfället.

Nettoomsättning

Bolagets intäkter består av dels licensintäkter, intäkter från utvecklingsprojekt samt intäkter för underhåll och support. Licensintäkter kan vara i form av royalties, fasta avgifter samt avgifter för integrationsverktyg. Intäkterna från royalties redovisas i den takt som bolaget tjänar in dem vilket vanligen är i takt med att underliggande produkt levereras av Vidhances kund. Intäkter för fasta avgifter och integrationsverktyg redovisas över den period de avser vilket oftast är kvartalsvis alternativt årsvis. Intäkterna från utvecklingsprojekt samt för underhåll och support redovisas i takt med att de intjänas vilket bedöms vara i den takt varmed arbetet utförs. Samtliga intäkter redovisas som nettoomsättning till det verkliga värdet av vad som erhållits eller kommer att erhållas med avdrag för lämnade rabatter, mervärdesskatt etc.

Övriga intäkter

Bland övriga intäkter redovisas intäkter vilka inte avser att täcka utgifter för att anskaffa immateriella eller materiella anläggningstillgångar.

Anläggningstillgångar

Anläggningstillgångar är redovisade till anskaffningsvärde med avdrag för planenliga avskrivningar och eventuella nedskrivningar. Avskrivningar sker över den uppskattade nyttjandeperioden från och med anskaffningstidpunkten.

Avskrivningstider

Följande avskrivningstider används för de olika tillgångsslagen; Balanserade utgifter för utveckling över förväntad nyttjandeperiod, 3–5 år. Avskrivning av balanserade utgifter för utveckling påbörjas från och med tidpunkt för kommersialisering.

Efter påbörjad kommersialisering kommer de balanserade utgifterna för utveckling att skrivas av linjärt över tillgångarnas förväntade livslängd.

Maskiner och inventarier skrivs av över förväntad nyttjandeperiod, 3 år.

Utgifter för produktutveckling

Utgifter avseende internt upparbetade utvecklingsprojekt balanseras som immateriella tillgångar i den omfattning som dessa utgifter med hög säkerhet förväntas generera framtida ekonomiska fördelar. Anskaffningsvärdet för sådana immateriella tillgångar skrivs av över dess bedömda nyttjandeperiod. I anskaffningsvärdet ingår ersättningar till anställda som arbetar med utveckling.

Vidhance har sedan andra kvartalet 2023 ändrat metodik för produktutveckling som leder till att aktivering av utvecklingskostnader endast kommer ske undantagsvis i framtiden.

Nedskrivningar

Vid varje balansdag kontrolleras de redovisade värdena för immateriella anläggnings-tillgångar för att bedöma om det finns indikation på nedskrivningsbehov. Om en sådan indikation finns, beräknas tillgångens återvinningsvärde. Återvinningsvärdet beräknas till det högre av tillgångens verkliga värde efter avdrag för försäljningskostnader och tillgångens nyttjandevärde. Nyttjandevärdet beräknas genom att de framtida in- och utbetalningarna som tillgången ger upphov till uppskattas och diskonteras. Om återvinningsvärdet för en tillgång är lägre än det redovisade värdet skrivs tillgången ned till återvinningsvärdet. Denna nedskrivning redovisas direkt över resultaträkningen.

Fordringar

En bedömning av osäkra fordringar görs när det inte längre är sannolikt att det fulla värdet kommer att kunna inflyta. Osäkra fordringar skrivs bort i sin helhet vid konstaterad förlust.

Finansiella instrument

Finansiella instrument redovisas till anskaffningsvärde, enligt kapitel 11 i K3 regelverket. Finansiella instrument som redovisas i rapporten över finansiell ställning inkluderar på tillgångssidan likvida medel, kundfordringar och finansiella placeringar. På skuldsidan återfinns leverantörsskulder och låneskulder.

Kundfordringar och övriga fordringar

Fordringar redovisas som omsättningstillgångar med undantag för poster med förfallodag mer än 12 månader efter balansdagen, vilka klassificeras som anläggningstillgångar. Fordringar tas upp till det belopp som förväntas bli inbetalt efter avdrag för individuellt bedömda osäkra fordringar. Fordringar redovisas till anskaffningsvärde minskat med eventuell reservering för värdeminskning. En reservering för värdeminskning av fordringar görs när det finns objektiva bevis för att koncernen inte kommer att kunna erhålla alla belopp som är förfallna enligt fordringsägarnas ursprungliga villkor.

Det reserverade beloppet redovisas i rapporten över resultat och övrigt totalresultat.

Likvida medel

Likvida medel består av banktillgodohavanden.

Låneskulder och leverantörsskulder

Låneskulder redovisas initialt till anskaffningsvärde efter avdrag för transaktionskostnader (upplupet anskaffningsvärde). Skiljer sig det redovisade beloppet från det belopp som ska återbetalas vid förfallotidpunkten periodiseras mellanskillnaden som räntekostnad över lånets löptid med hjälp av instrumentets effektivränta. Härigenom överensstämmer vid förfallotidpunkten det redovisade beloppet och det belopp som ska återbetalas. Kortfristiga leverantörsskulder redovisas till anskaffningsvärde.

Kvittning av finansiell fordran och finansiell skuld

En finansiell tillgång och en finansiell skuld kvittas och redovisas med ett nettobelopp i balansräkningen endast då legal kvittningsrätt föreligger samt då en reglering med ett nettobelopp avses ske eller då en samtida avyttring av tillgången och reglering av skulden avses ske.

Leasing

Samtliga leasingavtal där företaget är leasetagare redovisas som operationell leasing (hyresavtal), oavsett om avtalen är finansiella eller operationella. Leasingavgiften redovisas som en kostnad linjärt över leasingperioden.

Bokslutsdispositioner

Förändringar av obeskattade reserver redovisas som bokslutsdispositioner i resultaträkningen.

Eget kapital

Transaktionsutgifter som direkt kan hänföras till emission av nya aktier redovisas i eget kapital som ett avdrag från emissionslikviden.

Skatt

Aktuella skatter värderas utifrån de skattesatser och skatteregler som gäller på balansdagen. Uppskjuten skattefordran avseende underskottsavdrag eller andra framtida skattemässiga avdrag redovisas i den utsträckning det är sannolikt att avdraget kan avräknas mot överskott vid framtida beskattning. Fordringar och skulder netto redovisas endast när det finns en legal rätt till kvittning. Aktuell skatt, liksom förändring i uppskjuten skatt, redovisas i resultaträkningen om inte skatten är hänförlig till en händelse eller transaktion som redovisas direkt i eget kapital. I sådana fall redovisas även skatteeffekten i eget kapital.

Viktiga uppskattningar och bedömningar

Uppskattningar och bedömningar av affärsläget utvärderas löpande. Dessa baseras på historiska erfarenheter och andra faktorer samt förväntningar på framtida händelser som anses rimliga utifrån rådande marknadsmässiga och andra förhållanden. De uppskattningar som föreligger baserade på framtida förväntningar och uppskattningar som föreligger för redovisningsändamål kommer per definition sällan att motsvara det verkliga utfallet. De uppskattningar och antaganden som innebär en betydande risk för väsentliga justeringar i redovisade värden under nästkommande räkenskapsår diskuteras nedan.

Royaltyintäkter

Som framgår utgörs delar av bolagets intäkter av royalties baserat på antal sålda enheter. Avtalen med mobiltelefonstillverkarna innehåller i vissa fall parametrar som gör att intäkten per såld telefon beror av såld volym. Bolagets styrelse och företagsledning gör bedömningar rörande de antal telefoner som kommer säljas och bolagets genomsnittliga intäkt baseras på denna volym. Verkligen volym kan komma att avvika från den bedömningen som bolaget gör med effekten att även genomsnittlig intäkt per såld telefon kan avvika.

Prövning av nedskrivningsbehov för immateriella tillgångar

Bolaget undersöker regelbundet om nedskrivningsbehov föreligger för ej färdigställda och färdigställda utvecklingsprojekt. Dessa immateriella tillgångar prövas för nedskrivning när händelser eller förändringar indikerar att det redovisade värdet inte är återvinningsbart.

Interna utvecklingsutgifter

Utvecklingsutgifter ska balanseras som immateriella tillgångar när projektet sannolikt kommer att lyckas. Varje utvecklingsprojekt är unikt och måste bedömas utifrån sina förutsättningar. De utgifter som aktiverats i Vidhances balansräkning uppgår till 0,7 MSEK och avser nedlagda utgifter för produktutveckling. Styrelsen gör bedömningen att dessa utvecklingsutgifter har det värde som redovisas, och skrivs av med 33% per år.

Skatter

Uppskjutna skattefordringar avseende underskottsavdrag redovisas endast i den mån det är sannolikt att dessa kommer att utnyttjas och medföra lägre skatteutbetalningar i framtiden. Bolagets skattemässiga underskott uppgår per balansdag till 67,4 mkr. Ingen uppskjuten skatt redovisas per 2025-12-31.

Ersättningar till anställda

Kortfristiga ersättningar

Kortfristiga ersättningar utgörs av lön, sociala avgifter, betald semester, betald sjukfrånvaro, sjukvård och bonus. Kortfristiga ersättningar redovisas som en kostnad och en skuld då det finns en legal eller informell förpliktelse att betala ut en ersättning.

Pensioner

Hos Vidhance förekommer enbart avgiftsbestämda pensionsplaner. Avgifter för avgiftsbestämda pensionsplaner kostnadsförs löpande.

Not 2. Personal samt ersättning till styrelsen och ledande befattningshavare

Medelantal anställda	2025	2024
Medelantal anställd har varit	19	27
<i>Varav:</i>		
Män	16	24
Kvinnor	3	3
Summa	19	27

Löner och sociala kostnader	2025	2024
Löner och andra ersättningar		
Styrelse och verkställande direktör	2 817	2 334
Övriga anställda	12 602	16 787
Summa	15 419	19 121
Sociala kostnader		
Styrelse och verkställande direktör	925	689
Övriga anställda	3 914	5 220
Summa	4 839	5 908
Pensionskostnader		
Styrelse och verkställande direktör	363	385
Övriga anställda	1 052	1 381
Summa	1 415	1 765

2024	Grundlön/ styrelsearvode	Rörlig ersättning	Övriga förmåner	Pensions- kostnader	Summa
Styrelseordförande, Johan Qviberg	125				125
Styrelseledamot, Erik Axelsson	125				125
Styrelseledamot, Andreas Lifvendahl	104				104
Styrelseledamot, Yvonne Mårtensson	125				125
Styrelseledamot, Henrik Wennerholm	73				73
VD, Nils Hulth	1 782	252	112	385	2531
Andra ledande befattningshavare	2 638	186	0	413	3237
	4 972	438	112	798	6 320

2025	Grundlön/ styrelsearvode	Rörlig ersättning	Övriga förmåner	Pensions- kostnader	Summa
Styrelseordförande, Johan Qviberg	135				135
Styrelseledamot, Erik Axelsson	135				135
Styrelseledamot, Andreas Lifvendahl	135				135
Styrelseledamot, Yvonne Mårtensson	135				135
Styrelseledamot, Henrik Wennerholm	135				135
VD, Nils Hulth (8 mån)	1 289	309	74	227	1899
VD, Johan Bolin (4 mån)	638		48	117	803
Andra ledande befattningshavare	2 060	222	0	254	2536
	4 662	531	122	598	5 913

Styrelsearvoden

Vid ordinarie bolagsstämma den 20 maj 2025 beslutades att styrelsearvode för tiden fram till och med årsstämman 2026 skall utgå med 135 000 kronor vardera till styrelsens ledamöter inklusive dess ordförande.

VDs anställningsvillkor

Under året har bolaget betalt pensionspremier för VD med 344 tkr. Vid uppsägning av anställningen gäller en ömsesidig uppsägningstid om sex månader.

Transaktioner med närstående

Inga transaktioner med närstående har utförts under 2025 utöver för vad som redogörs i denna not.

Incitamentsprogram, teckningsoptioner till ledning och övrig personal

Vid ordinarie bolagsstämma i maj 2022 beslutade stämman att emittera 240 000 teckningsoptioner. Varje teckningsoption är berättigad till teckning av 0,5 nya aktier i bolaget fram t o m 31 december 2025. Teckningskursen är 100,76 kronor.

Teckningsperioden löpte till och med den 31 december 2025. Inga teckningsoptioner utnyttjades och samtliga optioner har därmed förfallit utan att några nya aktier emitterats.

Vid periodens slut fanns inga emitterade och tilldelade optioner.

Ingående antal emitterade teckningsoptioner	2025	2024
- Av företagsledningen	19 000	19 000
- Av personal inom Vidhance	23 500	23 500
- Av helägt dotterbolag för säkring av sociala avgifter	0	0
- Av bolaget för framtida rekryteringar	197 500	197 500
Totalt antal optioner	240 000	240 000
Utnyttjade optioner under året		
- Av företagsledningen	0	0
- Av personal inom Vidhance	0	0
- Av helägt dotterbolag för säkring av sociala avgifter	0	0
Emitterade och tecknade teckningsoptioner		
- Av företagsledningen	0	0
- Av personal inom Vidhance	0	0
- Av bolaget för framtida rekryteringar	0	0
Förfallna optioner under året		
- Av företagsledningen	19 000	0
- Av personal inom Vidhance	23 500	0
- Av helägt dotterbolag för säkring av sociala avgifter	0	0
- Av bolaget för framtida rekryteringar	197 500	0
Utgående antal emitterade teckningsoptioner	0	240 000

Not 3. Finansiella intäkter och kostnader

	2025	2024
Ränteintäkter, bank	686	1 703
Valutakursvinster	0	248
Räntekostnader	-5	-1
Valutakursförluster	-485	-2
	195	1 949

Not 4. Resultat per aktie

Resultat per aktie beräknas som periodens resultat hänförligt till bolagets aktieägare dividerat med genomsnittligt antal utestående antal aktier per rapporteringsperiod. För beräkning av resultat efter utspädning per aktie justeras antal genomsnittliga antal aktier som skulle emitterats som en effekt av pågående aktierelaterade ersättningsprogram samt aktier som har lösts in eller förfallit under perioden.

	2025	2024
Resultat per aktie före utspädning	-5,65	-4,82
Resultat vid beräkning av resultat per aktie	-25 883	-22 056
Genomsnittligt antal aktier (vägt genomsnitt)	4 578 781	4 578 781
Resultat per aktie efter utspädning	-5,65	-4,82
Resultat vid beräkning av resultat per aktie efter utspädning	-25 883	-22 056
Genomsnittligt antal aktier efter utspädning (vägt genomsnitt)	4 578 781	4 578 781

Not 5. Balanserade utvecklingsutgifter

Aktiverade utvecklingsutgifter avser utveckling av processer för massproduktion av de produkter som Vidhance kommer att lansera. Nyttjandeperioden är baserad på underliggande projekts förväntade livslängd. Avskrivningar görs linjärt med tre år.

	2025-12-31	2024-12-31
Ingående anskaffningsvärde	107 167	107 167
Årets aktivering av utvecklingsutgifter	0	0
Årets utrangeringar	0	0
Utgående anskaffningsvärden	107 167	107 167
Ingående ackumulerade avskrivningar	-100 839	-90 305
Årets utrangeringar	0	0
Årets avskrivningar	-5 628	-10 535
Utgående ackumulerade avskrivningar	-106 468	-100 839
Bokfört värde	699	6 327

Not 6. Materiella anläggningstillgångar

Avskrivningar på maskiner och inventarier sker med 20–33 %, beroende på förväntad livslängd för varje individuellt objekt.

	2025-12-31	2024-12-31
Ingående anskaffningsvärde	2 726	2 320
Årets inköp	291	405
Utrangeringar	0	0
Utgående anskaffningsvärden	3 017	2 726
Ingående ackumulerade avskrivningar	-2 069	-1 365
Utrangeringar	0	0
Årets avskrivningar	-514	-705
Utgående ackumulerade avskrivningar	-2 583	-2 069
Bokfört värde	433	657

Not 7. Långfristiga fordringar

	2025-12-31	2024-12-31
Ingående depositioner	1 731	1 731
Tillkommande depositioner	0	0
Avgående depositioner	-409	0
Utgående depositioner	1 322	1 731

Not 8. Förutbetalda kostnader och upplupna intäkter

	2025-12-31	2024-12-31
Förutbetalda kostnader	922	1 292
Förutbetalda hyreskostnader	326	324
Upplupna intäkter	1 070	2 687
	2 318	4 303

Not 9. Eget kapital

Vidhance AB:s förvaltade kapital utgörs av eget kapital. Förändringar i förvaltad kapital framgår av "Förändringar i eget kapital", sid 20. Innehavare av stamaktier är berättigade till utdelning som fastställs efter hand som aktieinnehavet berättigar till rösträtt vid bolagsstämman med en röst per aktie. Alla aktier har samma rätt till Bolagets kvarvarande nettotillgångar.

Not 10. Upplupna kostnader och förutbetalda intäkter

	2025-12-31	2024-12-31
Upplupna sociala avgifter	483	823
Upplupna semesterlöner	1 266	2 305
Upplupna styrelsearvoden	270	365
Förutbetalda intäkter	2 636	2 991
Interimsskulder	998	1 682
	5 653	8 167

Not 11. Transaktioner med ägare

Inga andra transaktioner med närstående under 2025 än de som redovisas i not 2.

Not 12. Väsentliga händelser efter räkenskapsårets utgång

- Den 9 februari 2026 bildades de två dotterbolagen, Vidhance Consumer Technologies AB och Vidhance Defence and Vision Systems AB.
- Den 27 mars 2026 meddelar bolaget att man har ingått ett samarbete med en amerikansk aktör verksam inom säkerhetsteknik. Ordern avser integration av mjukvara från Vidhance produktportfölj i kundens drönarplattformar för säkerhetsapplikationer.

Not 13. Omräknade jämförelsetal

Den 11 januari 2024 genomfördes en sammanläggning av aktierna i Vidhance vilket fick till följd att antalet aktier minskades från 9 157 563 aktier till 4 578 781 aktier.

Alla jämförelsetal, som tar antalet aktier i beaktande, är därför omräknade med utgångspunkt i det nya antalet aktier.

Styrelsens försäkran

Årsredovisningen har godkänts för utfärdande av styrelsen och verkställande direktören den 22 april 2026.
Bolagets resultat- och balansräkning blir föremål för fastställelse på årsstämma den 19 maj 2026.

Uppsala den dag som framgår av den elektroniska underskriften

Johan Qviberg
Styrelsens ordförande

Erik Axelsson

Andreas Lifvendahl

Henrik Wennerholm

Johan Bolin
Verkställande direktör

Vår revisionsberättelse har lämnats den dag som framgår av vår elektroniska underskrift.

Öhrlings PricewaterhouseCoopers AB

Niclas Bergenmo
Auktoriserad revisor

Revisionsberättelse

Till bolagsstämman i Vidhance AB, org.nr 556730-9751

RAPPORT OM ÅRSREDOVISNINGEN

Uttalanden

Vi har utfört en revision av årsredovisningen för Vidhance AB för år 2025. Bolagets årsredovisning ingår på sidorna 11–28 i detta dokument.

Enligt vår uppfattning har årsredovisningen upprättats i enlighet med årsredovisningslagen och ger en i alla väsentliga avseenden rättvisande bild av Vidhance ABs finansiella ställning per den 31 december 2025 och av dess finansiella resultat och kassaflöde för året enligt årsredovisningslagen. Förvaltningsberättelsen är förenlig med årsredovisningens övriga delar.

Vi tillstyrker därför att bolagsstämman fastställer resultaträkningen och balansräkningen för Vidhance AB.

Grund för uttalanden

Vi har utfört revisionen enligt International Standards on Auditing (ISA) och god revisionssed i Sverige. Vårt ansvar enligt dessa standarder beskrivs närmare i avsnittet Revisorns ansvar. Vi är oberoende i förhållande till Vidhance AB enligt god revisorssed i Sverige och har i övrigt fullgjort vårt yrkesetiska ansvar enligt dessa krav.

Vi anser att de revisionsbevis vi har inhämtat är tillräckliga och ändamålsenliga som grund för våra uttalanden.

Annan information än årsredovisningen

Detta dokument innehåller även annan information än årsredovisningen och återfinns på sidorna 1–10 och 31–35. Det är styrelsen och verkställande direktören som har ansvaret för denna andra information.

Vårt uttalande avseende årsredovisningen omfattar inte denna information och vi gör inget uttalande med bestyrkande avseende denna andra information.

I samband med vår revision av årsredovisningen är det vårt ansvar att läsa den information som identifieras ovan och överväga om informationen i väsentlig utsträckning är oförenlig med årsredovisningen. Vid denna genomgång beaktar vi även den kunskap vi i övrigt inhämtat under revisionen samt bedömer om informationen i övrigt

verkar innehålla väsentliga felaktigheter.

Om vi, baserat på det arbete som har utförts avseende denna information, drar slutsatsen att den andra informationen innehåller en väsentlig felaktighet, är vi skyldiga att rapportera detta. Vi har inget att rapportera i det avseendet.

Styrelsens och verkställande direktörens ansvar

Det är styrelsen och verkställande direktören som har ansvaret för att årsredovisningen upprättas och att den ger en rättvisande bild enligt årsredovisningslagen. Styrelsen och verkställande direktören ansvarar även för den interna kontroll som de bedömer är nödvändig för att upprätta en årsredovisning som inte innehåller några väsentliga felaktigheter, vare sig dessa beror på oegentligheter eller misstag.

Vid upprättandet av årsredovisningen ansvarar styrelsen och verkställande direktören för bedömningen av bolagets förmåga att fortsätta verksamheten. De upplyser, när så är tillämpligt, om förhållanden som kan påverka förmågan att fortsätta verksamheten och att använda antagandet om fortsatt drift. Antagandet om fortsatt drift tillämpas dock inte om styrelsen avser att likvidera bolaget, upphöra med verksamheten eller inte har något realistiskt alternativ till att göra något av detta.

Revisorns ansvar

Våra mål är att uppnå en rimlig grad av säkerhet om huruvida årsredovisningen som helhet inte innehåller några väsentliga felaktigheter, vare sig dessa beror på oegentligheter eller misstag, och att lämna en revisionsberättelse som innehåller våra uttalanden. Rimlig säkerhet är en hög grad av säkerhet, men är ingen garanti för att en revision som utförs enligt ISA och god revisionssed i Sverige alltid kommer att upptäcka en väsentlig felaktighet om en sådan finns. Felaktigheter kan uppstå på grund av oegentligheter eller misstag och anses vara väsentliga om de enskilt eller tillsammans rimligen kan förväntas påverka de ekonomiska beslut som användare fattar med grund i årsredovisningen.

En ytterligare beskrivning av vårt ansvar för revisionen av årsredovisningen finns på Revisorsinspektionens webbplats:
www.revisorsinspektionen.se/revisornsansvar. Denna beskrivning är en del av revisionsberättelsen.

RAPPORT OM ANDRA KRAV ENLIGT LAGAR OCH ANDRA FÖRFATTNINGAR

Uttalanden

Utöver vår revision av årsredovisningen har vi även utfört en revision av styrelsens och verkställande direktörens förvaltning för Vidhance AB för år 2025 samt av förslaget till dispositioner beträffande bolagets vinst eller förlust.

Vi tillstyrker att bolagsstämman disponerar vinsten enligt förslaget i förvaltningsberättelsen och beviljar styrelsens ledamöter och verkställande direktören ansvarsfrihet för räkenskapsåret.

Grund för uttalanden

Vi har utfört revisionen enligt god revisionssed i Sverige. Vårt ansvar enligt denna beskrivs närmare i avsnittet "Revisorns ansvar". Vi är oberoende i förhållande till Vidhance AB enligt god revisorssed i Sverige och har i övrigt fullgjort vårt yrkesetiska ansvar enligt dessa krav.

Vi anser att de revisionsbevis vi har inhämtat är tillräckliga och ändamålsenliga som grund för våra uttalanden.

Styrelsens och verkställande direktörens ansvar

Det är styrelsen som har ansvaret för förslaget till dispositioner beträffande bolagets vinst eller förlust. Vid förslag till utdelning innefattar detta bland annat en bedömning av om utdelningen är försvarlig med hänsyn till de krav som bolagets verksamhetsart, omfattning och risker ställer på storleken av bolagets egna kapital, konsolideringsbehov, likviditet och ställning i övrigt.

Styrelsen ansvarar för bolagets organisation och förvaltningen av bolagets angelägenheter. Detta innefattar bland annat att fortlöpande bedöma bolagets ekonomiska situation och att tillse att bolagets organisation är utformad så att bokföringen, medelsförvaltningen och bolagets ekonomiska angelägenheter i övrigt kontrolleras på ett betryggande sätt. Den verkställande direktören ska sköta den löpande förvaltningen enligt styrelsens riktlinjer och anvisningar och bland annat vidta de åtgärder som är nödvändiga för att bolagets bokföring ska fullgöras i överensstämmelse med lag och för att medelsförvaltningen ska skötas på ett betryggande sätt.

Revisorns ansvar

Vårt mål beträffande revisionen av förvaltningen, och därmed vårt uttalande om ansvarsfrihet, är att inhämta revisionsbevis för att med en rimlig grad av säkerhet kunna bedöma om någon styrelseledamot eller verkställande direktören i något väsentligt avseende:

- företagit någon åtgärd eller gjort sig skyldig till någon försummelse som kan föranleda ersättningsskyldighet mot bolaget, eller
- på något annat sätt handlat i strid med aktiebolagslagen, årsredovisningslagen eller bolagsordningen.

Vårt mål beträffande revisionen av förslaget till dispositioner av bolagets vinst eller förlust, och därmed vårt uttalande om detta, är att med rimlig grad av säkerhet bedöma om förslaget är förenligt med aktiebolagslagen.

Rimlig säkerhet är en hög grad av säkerhet, men ingen garanti för att en revision som utförs enligt god revisionssed i Sverige alltid kommer att upptäcka åtgärder eller försummelser som kan föranleda ersättningsskyldighet mot bolaget, eller att ett förslag till dispositioner av bolagets vinst eller förlust inte är förenligt med aktiebolagslagen.

En ytterligare beskrivning av vårt ansvar för revisionen av förvaltningen finns på Revisorsinspektionens webbplats:

www.revisorsinspektionen.se/revisornsansvar. Denna beskrivning är en del av revisionsberättelsen.

Uppsala den dag som framgår av vår elektroniska signatur

Öhrlings PricewaterhouseCoopers AB

Niclas Bergenmo
Auktoriserad revisor

Nyckeltalsdefinitioner

Resultat per aktie

Nettoreultat dividerat med genomsnittligt antal aktier.

Genomsnittligt antal aktier

Det genomsnittliga antalet aktier i Vidhance AB har beräknats utifrån en viktning av det historiska antalet utestående aktier i Vidhance AB efter varje genomförd nyemission gånger antal dagar som respektive antal aktier varit utestående.

Soliditet

Eget kapital i förhållande till balansomslutningen (totala tillgångar).

Avkastning på eget kapital

Resultat före skatt i relation till eget kapital.

Avkastning på sysselsatt kapital

Rörelseresultatet i relation till sysselsatt kapital.

Sysselsatt kapital

Totala tillgångar minus ej räntebärande skulder.

Eget kapital per aktie

Eget kapital dividerat med antal aktier på balansdagen.

Kassaflöde från den löpande verksamheten per aktie

Kassaflöde från den löpande verksamheten dividerat med genomsnittligt antal aktier.

Kassaflöde per aktie

Periodens kassaflöde dividerat med genomsnittligt antal aktier.

Styrelse och ledning

Vidhances styrelse består av fyra ordinarie ledamöter inklusive styrelseordförande. Samtliga är valda för perioden intill slutet av årsstämman 2026. Ledningsgruppen består av tre personer.



Johan Qviberg

Styrelseordförande, född 1981.

Utbildning:

Masterexamen i Economics, Handelshögskolan i Stockholm.

Övriga pågående uppdrag:

Styrelseordförande i Quinary Investment AB. Styrelseledamot i Ework Group AB.

Tidigare erfarenheter:

Öhman Fondkommission

Aktieinnehav:

17 564 aktier i eget namn, 732 063 aktier genom Quinary Investment AB.



Erik Axelsson

Styrelseledamot, född 1994.

Utbildning:

Masterexamen i Finance and Accounting, Montana State University, USA.

Övriga pågående uppdrag:

VD i Quinary Investment AB. Styrelseledamot i Compidium International AB,

Tidigare erfarenheter:

Riverstone Holdings, New York, USA.

Aktieinnehav:

15 000 aktier.



Andreas Lifvendahl

Styrelseledamot, född 1971.

Utbildning:

Civilingenjör Teknisk Fysik, Uppsala universitet.

Övriga pågående uppdrag:

VD och styrelseledamot i Percepio AB. Styrelseledamot och affärscoach i Uppsala Innovations Centre AB. Styrelseledamot i Probingon AB.

Tidigare erfarenheter:

VD i IMINT Image Intelligence AB.

Aktieinnehav:

75 385 aktier.



Henrik Wennerholm

Styrelseledamot, född 1975.

Utbildning:

M.Sc. International Economics and Business, Handelshögskolan i Stockholm.

Övriga pågående uppdrag:

Ordförande i Compodium International AB, Ledamot B2-Impact ASA, Ordförande i Wennerholm Holding AB, FemWen Advisory AB, FemWen AB jämte koncernbolag. Styrelseledamot i Barnsjukhuset Martina i Stockholm AB samt CFO i Bankaktiebolaget Nordiska (publ).

Aktieinnehav:

0 aktier.



Johan Bolin

Verkställande direktör, född 1976

Utbildning: M.Sc. i Electrical Engineering med inriktning Signal Processing, Kungliga Tekniska Högskolan (KTH).

Tidigare erfarenheter: Chief Research & Innovation Officer Ateliere Creative Technologies, Chief Business Officer Agile Content, Chief Product and Technology Officer (CPO & CTO) Edgeware AB.



Niclas Elvgren

Director of Sales, född 1986

Utbildning: Civilingenjör i teknisk fysik, Uppsala universitet.

Tidigare erfarenheter: Global manager Sales Engineering IMINT Image Intelligence AB, Head of Project Office IMINT Image Intelligence AB, Senior produktutvecklare GE Healthcare.



Jonathan Ekman

Chief Fiancial Officer, född 1977

Utbildning: Master of Business Administration, Heriot Watt University, Edinburgh, Skottland

Tidigare erfarenheter: VD EkonomiCenter i Uppsala AB, Auktoriserad redovisningskonsult FAR.

REVISOR

Niclas Bergenmo

Auktoriserad Revisor, född 1979

Auktoriserad revisor Öhrlings PricewaterhouseCoopers AB.

För närvarande revisor i bland annat Egetis Therapeutical AB(publ), Nanexa AB (publ), Bio-Works AB (publ) och Sprint Bioscience AB (publ).

Årsstämma

Datum: 2025-05-19

Tid: 15:00

Plats: Vidhance AB:s lokaler, Kungsängsgatan 12, 3 tr, Uppsala

För ytterligare information

Finanschef Jonathan Ekman
018-474 99 90
jonathan.ekman@vidhance.com

www.vidhance.com

