



DELÅRSRAPPORT JANUARI-JUNI 2021

Sammanfattning av andra kvartalet 2021

- Nettoomsättningen uppgick till 3 207 Mkr (3 112). Den organiska tillväxten uppgick till 4,8 procent.
- Leasejusterat rörelseresultat (EBITA)¹, det vill säga EBITA enligt tidigare redovisningsstandard, uppgick till 53 Mkr (42), vilket motsvarar en leasejusterad rörelsemarginal på 1,7 procent (1,3). De negativa effekterna från pandemin uppskattas ha påverkat resultatet med cirka 40 Mkr (60) vilket till del har motverkats av offentlig kompensation för vissa merkostnader 2020 på 23 Mkr. I jämförelsekvartalet ingår en realisationsvinst på 41 Mkr.
- Rörelseresultatet (EBITA)¹ uppgick till 162 Mkr (153), vilket motsvarar en rörelsemarginal på 5,1 procent (4,9).
- I andra kvartalet 2020 genomfördes nedskrivning av goodwill samt av nyttjanderättstillgångar, vilket belastade jämförelsekvartalets resultat med -971 Mkr.
- Periodens resultat uppgick till -19 Mkr (-975). Resultat per aktie efter utspädning uppgick till -0,12 kr (-6,06). Justerat resultat per aktie² efter utspädning uppgick till 0,19 kr (0,11).
- Fritt kassaflöde uppgick till 72 (198).

Sammanfattning av perioden januari-juni

- Nettoomsättningen uppgick till 6 269 Mkr (6 240). Den organiska tillväxten uppgick till 3,4 procent.
- Leasejusterat rörelseresultat (EBITA)¹, det vill säga EBITA enligt tidigare redovisningsstandard, uppgick till 128 Mkr (126), vilket motsvarar en leasejusterad rörelsemarginal på 2,0 procent (2,0). De negativa effekterna från pandemin uppskattas ha påverkat resultatet med cirka 90 Mkr (80) vilket till del har motverkats av offentlig kompensation för vissa merkostnader 2020 på 73 Mkr. I jämförelseperioden ingår en realisationsvinst på 41 Mkr.
- Rörelseresultatet (EBITA)¹ uppgick till 345 Mkr (335), vilket motsvarar en rörelsemarginal på 5,5 procent (5,4).
- Periodens resultat uppgick till -28 Mkr (-972). Resultat per aktie efter utspädning uppgick till -0,18 kr (-6,04). Justerat resultat per aktie² efter utspädning uppgick till 0,45 kr (0,48).
- Fritt kassaflöde uppgick till 210 Mkr (424).
- Antalet platser i Attendos boenden³ var vid periodens slut 20 858 (20 708). Beläggning i boenden³ var 83 procent (80).

Koncernens nyckeltal

Mkr	Q2			jan-jun			jan-dec
	2021	2020	Δ%	2021	2020	Δ%	2020
Nettoomsättning	3 207	3 112	3%	6 269	6 240	0%	12 288
Leasejusterat rörelseresultat (EBITA) ¹	53	42	26%	128	126	2%	375
Leasejusterad rörelsemarginal (EBITA) ¹ , %	1,7	1,3	-	2,0	2,0	-	3,1
Rörelseresultat (EBITA) ¹	162	153	6%	345	335	3%	797
Rörelsemarginal (EBITA) ¹ , %	5,1	4,9	-	5,5	5,4	-	6,5
Periodens resultat	-19	-975	-	-28	-972	-	-904
Resultat per aktie efter utspädning, kr	-0,12	-6,06	-	-0,18	-6,04	-	-5,63
Justerat resultat per aktie efter utspädning ^{1, 2} , kr	0,19	0,11	73%	0,45	0,48	-6%	1,43
Fritt kassaflöde	72	198	-	210	424	-	428

1) Notera att om inget annat anges avser EBITA samt leasejusterat EBITA i denna rapport EBITA/leasejusterat EBITA exklusive jämförelsestörande poster. Se vidare definitioner av nyckeltal och alternativa nyckeltal sid 33-34.

2) Periodens resultat hänförligt till moderbolagets aktieägare exklusive effekter av avskrivningar på förvävsrelaterade immateriella tillgångar, IFRS 16 samt jämförelsestörande poster och relaterade skatteeffekter dividerat med genomsnittligt antal utestående aktier efter utspädning.

3) Från och med första kvartalet 2021 redovisar Attendo platser och beläggning för Attendos samtliga boenden inom såväl egen regi som entreprenad och inom alla tjänsteerbjudanden. Historiska perioder har omräknats.

FÖRBÄTTRING DRIVET AV FINLAND

Vi fortsätter att leverera enligt plan på vårt turn-around program i Finland och kan uppvisa en god organisk tillväxt som följd av fler sålda platser samt prisjusteringar som balanserar kostnaderna för den nya bemanningslagen. Medan pandemin har haft en ytterst begränsad effekt i vår finska verksamhet, har den varit desto kraftigare i Skandinavien. Vi ser dock en positiv trend i antalet sålda platser i Skandinavien, från en mycket låg nivå under första kvartalet. Under kvartalet har vi även låtit göra en grundlig analys av vårt arbete under pandemin i Sverige. Den visar på flera lärdomar, men också att Attendo som helhet klarat pandemin väl.

Turn-around programmet i Finland fortsätter enligt plan

Vi fortsätter att leverera enligt plan på det långsiktiga turn-around program vi startade i Finland 2019. En fortsatt hög försäljningstakt i kombination med färre nyöppningar syns i både beläggningsutveckling och omsättning. Beläggningsen uppgår nu till 85 procent att jämföra med 79 procent vid samma period 2020. Valutajusterad nettoomsättning i Attendo Finland ökade med cirka 15 procent i relation till jämförelsekvartalet 2020.

Det leasejusterade rörelseresultatet (EBITA) för Finland uppgick till 0 Mkr under kvartalet, en förbättring med 67 Mkr jämfört med motsvarande kvartal 2020, drivet av högre beläggning och positiva priset effekter. Priset effekter från omförhandlade kontrakt inför 2021 har till stor del balanserat högre kostnader för ökade bemanningskrav relaterade till den nya bemanningslagen. Vi räknar med fortsatta förhandlingar under kommande år för att fullt ut kompensera för kostnaderna relaterade till den nya bemanningslagen fram till 2023.

Gradvis förbättring av nyförsäljningen i Sverige

Efter ett pandemi-år med en historiskt låg inflyttningstakt av nya kunder till äldreboenden i Sverige, ser vi en gradvis förbättring av inflyttningstakten under andra kvartalet. Detta som en konsekvens av vaccinationsprogrammen och en sjunkande smittspridning i samhället. Med detta kan vi stänga kvartalet med en oförändrad beläggning i



Martin Tivéus, VD och Koncernchef

”Vi har genomfört en grundlig analys av vårt arbete under pandemin i Sverige som visar att Attendo som helhet klarat pandemin bättre än övriga aktörer, givet mycket svåra förutsättningar.”

Sverige jämfört med första kvartalet trots att vi öppnat mer än 200 nya platser under kvartalet. Vi räknar med en fortsatt normalisering av försäljningstakten under andra halvåret i takt med att beläggningsituationen i kommunernas egna verksamheter successivt förbättras. Jämfört med föregående år är dock beläggningsen väsentligt lägre, något som syns i resultatet.

Nettoomsättningen i Attendo Skandinavien minskade med 4 procent som en konsekvens av avyttringen av den norska verksamheten och lägre beläggning i relation till jämförelsekvartalet. Leasejusterat rörelseresultat uppgick till 74 Mkr, något lägre än föregående år också justerat för reavinst i jämförelsekvartalet. I resultatet för andra kvartalet ingår engångskostnader på 15 mkr för extra återhämtningsdagar efter pandemin för personalen.

Sammantaget ett förbättrat resultat drivet av Finland

Den organiska tillväxten uppgick till 5 procent, drivet framförallt av högre kundinflöde i Finland och positiva

priseffekter. Det leasejusterade rörelseresultatet (EBITA) för andra kvartalet uppgick till 53 Mkr, en tydlig underliggande förbättring drivet av utvecklingen av Finland.

Attendo har fortsatt en stor negativ finansiell påverkan från corona-pandemin, vilket delvis uppvägts av offentlig kompensation för corona-relaterade merkostnader som uppkommit under 2020. Trots den kraftiga påverkan av pandemin på både 2020 och 2021, följer vi vår strategiska plan och är trygga med att vi kommer att leverera på våra nya finansiella mål för 2023.

Omsorg som gör skillnad

Vårt övergripande mål för verksamheten är att ge en god omsorg som ska leda till högre nöjdhet och bättre hälsa för våra kunder med ambitionen att ha nöjdast kunder på varje ort där vi finns. Under det senaste året har vi därför utvecklat vårt gemensamma arbetssätt under namnet Attendo Way, som ska säkerställa omsorg med hög kvalitet utifrån gemensamma principer och samtidigt uppmuntra till lokalt engagemang. Vi fortsätter under 2021 med att utveckla Attendo Way med fokus på bland annat kultur och öppenhet, digitala verktyg samt medarbetarengagemang. Vi sätter också fokus på att ta nästa steg när det gäller kvalitetsutveckling, med ambitionen att förbättra våra resultat när det gäller livskvalitet och förebyggande hälsa.

Efferspelet av pandemin

Som Nordens största omsorgsföretag är det viktigt för oss att utvärdera vår egen insats under pandemin. Det är vi skyldiga våra kunder och närstående, men också Attendos alla medarbetare och våra kommunala uppdragsgivare. Attendo är ett lärande företag och vi vill bidra till att öka kunskapen om pandemin och om äldreomsorgen i allmänhet.

Under våren har vi därför startat ett omfattande internt arbete som inkluderar alla våra medarbetare, med att diskutera och dokumentera lärdomar från hanteringen av pandemin.

Utvärderingen har inom vissa områden även skett med hjälp av extern expertis. Bland annat har Sirona Health Solutions analyserat överdödligheten under hela pandemin vid samtliga äldreboenden i kommuner där Attendo har verksamhet. Det omfattar en tredjedel av Sveriges äldreboenden. Resultatet visar att Attendo hade en överdödlighet som var 19 procentenheter lägre än andra utförare (privata och offentliga) under perioden mars 2020–april 2021.

Pandemin har varit oerhört utmanande för både medarbetare, boende och anhöriga och det finns många lärdomar att dra inför framtiden. Samtidigt visar utvärderingarna att Attendos åtgärder för att skydda boende under pandemin totalt sett har fungerat väl.

Martin Tivéus, VD och Koncernchef

Koncernen

April-juni 2021

Nettoomsättning och rörelseresultat

Nettoomsättningen ökade med 3,1 procent till 3 207 Mkr (3 112) under kvartalet. Justerat för valutaeffekter ökade nettoomsättningen med 6,0 procent, varav organisk tillväxt uppgick till 4,8 procent och nettoförändring till följd av förvärv och avyttringar till 1,2 procent. Avyttringen av den norska verksamheten i juli 2020 har minskat omsättningen med cirka 90 Mkr. Organisk tillväxt förklaras av ökad nettoomsättning i Attendo Finland inom framför allt äldreboenden. Coronapandemin har negativ påverkan på Attendo Skandinavien nettoomsättning innevarande kvartal.

Det leasejusterade rörelseresultatet (EBITA)¹ ökade till 53 Mkr (42). Den leasejusterade rörelsemarginalen (EBITA)¹ uppgick till 1,7 procent (1,3). Ökningen förklaras av högre resultat i Attendo Finland där resultatet ökade inom alla tjänsteerbjudanden. Attendo Skandinavien resultat minskade kraftigt. Negativa corona-effekter på kvartalets resultat uppskattas till cirka 40 Mkr (60), främst i Attendo Skandinavien äldreboenden, vilka delvis kompenseras av att Attendo i kvartalet erhöll 23 Mkr i kompensation för merkostnader till följd av Coronapandemin hänförliga till 2020. Resultatet under andra kvartalet i Attendo Skandinavien påverkades negativt av kostnader för extra återhämtningsdagar på 15 Mkr medan resultatet i jämförelsekvartalet påverkades positivt av en realisationsvinst på 41 Mkr. Huvuddelen av de corona-stöd som Attendo ansökt om är efter andra kvartalet utbetalda och därmed är förväntad kompensation kommande period väsentligt lägre.

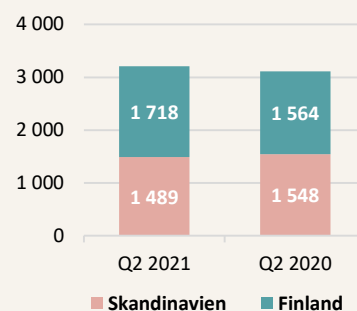
IFRS16-relaterade effekter på rörelseresultatet (EBITA)¹ uppgick till 109 Mkr (111). Jämförelsekvartalet påverkades positivt av poster av engångskaraktär.

Rörelseresultatet (EBITA)¹ uppgick till 162 Mkr (153) och rörelsemarginalen till 5,1 procent (4,9). Valutaeffekter hade marginell negativ påverkan på resultatet. Ökningen förklaras av samma faktorer som ökningen av det leasejusterade rörelseresultatet enligt ovan.

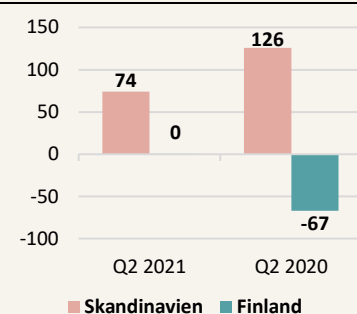
Det totala antalet platser i drift i alla boenden uppgick vid kvartalets slut till 20 858 (20 708), en ökning med 1 procent. Genomsnittlig beläggning i boenden uppgick vid kvartalets slut till 83 procent (80). Mogna enheter visade en leasejusterad rörelsemarginal (EBITA)¹ på rullande 12-månadersbasis (r12) på 6,7 procent inklusive proportionell andel av Attendos administrationskostnader, men exklusive realisationsvinster. Antal platser i egen regi under uppförande uppgick till 608 fördelat på 10 boenden.

¹⁾ Exklusive jämförelsestörande poster.

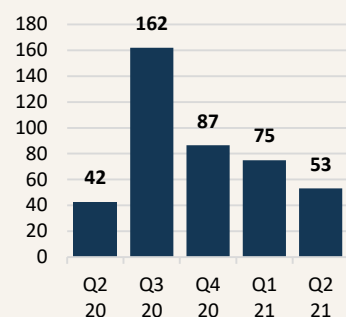
Nettoomsättning per affärsområde, Q2 2021, (Mkr)



Leasejusterat rörelseresultat (EBITA)¹ per affärsområde, Q2 2021, (Mkr)



Leasejusterat rörelseresultat (EBITA)¹ per kvartal, (Mkr)



Rörelseresultatet (EBIT) exklusive jämförelsestörande poster uppgick till 136 Mkr (122), vilket motsvarar en rörelsemarginal (EBIT) exklusive jämförelsestörande poster på 4,2 procent (3,9). Förändringen förklaras av samma faktorer som beskrivits ovan samt lägre avskrivningar på förvävsrelaterade immateriella tillgångar.

Jämförelsestörande poster avser nedskrivning på goodwill och nedskrivning av nyttjanderättstillgångar relaterade till verksamheten i Finland. I andra kvartalet 2020 genomfördes nedskrivning av goodwill samt av nyttjanderättstillgångar, vilket belastade jämförelsekvartalets resultat med -971 Mkr.

Rörelseresultat (EBIT) uppgick till 136 Mkr (-849), vilket motsvarar en rörelsemarginal (EBIT) på 4,2 procent (-27,3).

Finansnetto

Finansnettot uppgick till -158 Mkr (-168) i kvartalet, varav räntenettet motsvarade -9 Mkr (-15). Räntekostnader för leasingkulda avseende fastigheter i enlighet med IFRS 16 uppgick till -146 Mkr (-144).

Inkomstskatt

Periodens skatt uppgick till +3 Mkr (+42), vilket motsvarar en skattesats på 14,3 procent (22,9) justerat för nedskrivning av goodwill i Q2 2020. När periodens skatt är så nära noll påverkas den procentuella skattesatsen materiellt av ej skattepliktiga kostnader och intäkter och skillnader i skattesats mellan länder.

Periodens resultat och resultat per aktie

Periodens resultat uppgick till -19 Mkr (-975), vilket motsvarar ett resultat per aktie före och efter utspädning för moderbolagets aktieägare på -0,12 kr (-6,06). Justerat resultat per aktie efter utspädning uppgick till 0,19 kr (0,11).

Januari-juni 2021

Nettoomsättning och rörelseresultat

Nettoomsättningen ökade med 0,5 procent till 6 269 Mkr (6 240) under perioden. Justerat för valutaeffekter ökade nettoomsättningen med 3,4 procent, vilket motsvarar organisk tillväxt. Avyttringen av den norska verksamheten i juli 2020 har minskat omsättningen med cirka 190 Mkr. Organisk tillväxt förklaras av ökad nettoomsättning i Attendo Finland inom framför allt äldreboenden. Coronapandemin som endast delvis drabbade

jämförelseperioden har haft väsentlig negativ påverkan på Attendo Skandinavien verksamhet.

Det leasejusterade rörelseresultatet (EBITA)¹, uppgick till 128 Mkr (126). Den leasejusterade rörelsemarginalen (EBITA)¹ uppgick till 2,0 procent (2,0). Attendo Finlands resultat ökade totalt och i alla tjänsteerbjudanden, medan Attendo Skandinavien resultat minskade kraftigt till följd av Coronapandemin. Negativa corona-effekter på periodens resultat uppskattas till cirka 90 Mkr (80), främst i Attendo Skandinavien äldreboenden, vilka delvis kompenseras av att Attendo i perioden erhöll 73 Mkr i kompensation för merkostnader till följd av Coronapandemin hänförliga till 2020. I relation till jämförelseperioden påverkades resultatet negativt med totalt 96 Mkr till följd av ett antal effekter av engångskaraktär: extra återhämtningsdagar 2021 15 Mkr, ersättning till fastighetsägare 2021 20 Mkr, skottdagen 2020 20 Mkr, samt realisationsvinst 2020 på 41 Mkr.

IFRS16-relaterade effekter på rörelseresultatet (EBITA)¹ uppgick till 217 Mkr (209). Ökningen är hänförlig till nya boenden. Jämförelseperioden påverkades positivt av poster av engångskaraktär.

Rörelseresultatet (EBITA)¹ uppgick till 345 Mkr (335) och rörelsemarginalen till 5,5 procent (5,4). Valutaeffekter hade marginell negativ påverkan på resultatet. Ökningen förklaras av samma faktorer som ökningen av det leasejusterade rörelseresultatet samt IFRS16-relaterade effekter enligt ovan.

Rörelseresultatet (EBIT) exklusive jämförelsestörande poster uppgick till 290 Mkr (272), vilket motsvarar en rörelsemarginal (EBIT) exklusive jämförelsestörande poster på 4,6 procent (4,4). Förändringen förklaras av samma faktorer som beskrivits ovan samt lägre avskrivningar på förvävsrelaterade immateriella tillgångar.

Jämförelsestörande poster avser nedskrivning på goodwill och nedskrivning av nyttjanderättstillgångar relaterade till verksamheten i Finland, vilket belastade jämförelseperiodens resultat med -971 Mkr.

Rörelseresultat (EBIT) uppgick till 290 Mkr (-699), vilket motsvarar en rörelsemarginal (EBIT) på 4,6 procent (-11,2).

¹⁾ Exklusive jämförelsestörande poster.

Finansnetto

Finansnettot uppgick till -322 Mkr (-314) i perioden, varav räntenettot motsvarade -20 Mkr (-30). Räntekostnader för leasingsskuld avseende fastigheter i enlighet med IFRS 16 uppgick till -289 Mkr (-280).

Inkomstskatt

Periodens skatt uppgick till +4 Mkr (+41), vilket motsvarar en skattesats på 13,3 procent (22,8), justerat för nedskrivning av goodwill i jämförelseperioden. När periodens skatt är så nära noll påverkas den procentuella skattesatsen materiellt av ej skattepliktiga kostnader och intäkter och skillnader i skattesats mellan länder.

Periodens resultat och resultat per aktie

Periodens resultat uppgick till -28 Mkr (-972), vilket motsvarar ett resultat per aktie före och efter utspädning för moderbolagets aktieägare på -0,18 kr (-6,04). Justerat resultat per aktie efter utspädning uppgick till 0,45 kr (0,48).

ATTENDO SKANDINAVIEN

Ökad nyförsäljning från en låg nivå

Mkr	Q2		jan-jun		jan-dec
	2021	2020	2021	2020	2020
Nettoomsättning	1 489	1 548	2 937	3 142	6 027
Leasejusterad EBITA	74	126	165	251	481
Leasejusterad EBITA-marginal, %	5,0	8,1	5,6	8,0	8,0
Rörelseresultat (EBITA)	120	175	256	340	658
Rörelsemarginal (EBITA), %	8,0	11,3	8,7	10,8	10,9

April – juni 2021

Nettoomsättningen i Attendo Skandinavien uppgick till 1 489 Mkr (1 548), vilket motsvarar en förändring på -3,8 procent. Avyttringen av verksamheten i Norge det tredje kvartalet 2020 minskade nettoomsättningen med ungefär 90 Mkr. Justerat för avyttringen samt valutaeffekter uppgick förändringen till 2,2 procent. Den underliggande ökningen förklaras av förvärv. Den organiska tillväxten är fortsatt pressad av coronasituationen samt avslutade entreprenadkontrakt och hemtjänstverksamheter. Beläggningen i boenden var lägre än i jämförelsekvartalet men i nivå med första kvartalet innevarande år.

Leasejusterad EBITA uppgick till 74 Mkr (126), vilket motsvarar en rörelsemarginal på 5,0 procent (8,1). I jämförelsekvartalet påverkades resultatet positivt av en realisationsvinst på fastighet på 41 Mkr. Därutöver förklaras resultatminskningen av kostnader för äldreboenden som öppnat under 2020 och 2021 eftersom beläggningen initialt är låg. Totala effekter av pandemin uppskattas till cirka -40 Mkr (-40) under andra kvartalet. I kvartalet erhöll Attendo Skandinavien 18 Mkr i kompensation för merkostnader till följd av pandemin hänförliga till 2020. Hemtjänstverksamheten förbättrade resultatet i relation till jämförelsekvartalet. Attendo Skandinavien beslutade att ge alla medarbetare två extra vilodagar som tack för goda insatser och för att ge förutsättningar för återhämtning efter den pressade arbetssituationen under pandemin, vilket reducerade kvartalets resultat med 15 Mkr.

IFRS16-relaterade effekter på rörelseresultatet uppgick till 46 Mkr (50). Minskningen förklaras av positiva poster av engångskaraktär i jämförelsekvartalet.

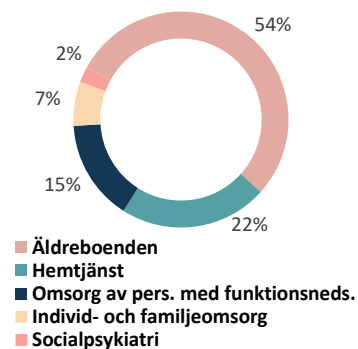
Rörelseresultatet (EBITA) uppgick till 120 Mkr (175), vilket motsvarar en rörelsemarginal (EBITA) på 8,0 procent (11,3). Minskningen förklaras av samma faktorer som beskrivits ovan för leasejusterad EBITA samt IFRS16-relaterade effekter.

Under kvartalet öppnades två äldreboenden med totalt 206 platser. Antalet öppnade platser i egen regi de senaste tolv månaderna uppgår till 518, vilket är en fortsatt hög nivå för Skandinavien ur ett historiskt perspektiv. Ett äldreboende stängdes. En hög andel nya enheter påverkar genomsnittsbeläggningen negativt.

Andel av nettoomsättning Q2 2021

46%

Nettoomsättning per tjänsteerbjudande, Q2 2021



ATTENDO SKANDINAVIEN

Antalet platser under uppförande i egen regi uppgick vid kvartalets slut till 386. Attendo Skandinavien vann tre entreprenadkontrakt, ännu ej startade, med beräknad årlig omsättning på 58 Mkr, samt ett hemtjänstkontrakt med beräknad årlig omsättning på 61 Mkr. Attendo Skandinavien förlorade tre ännu inte avslutade entreprenadkontrakt med beräknad årlig omsättning på 49 Mkr. Sedan jämförelsekvartalet har Attendo avslutat hemtjänstverksamheter i ett antal kommuner, bland annat i Danmark samt genomfört ett antal förvärv.

Nyckeltal per kvartal

Attendo Skandinavien	Q2 2020	Q3 2020	Q4 2020	Q1 2021	Q2 2021
Antal platser i boenden i drift ¹	6 941	6 492	6 645	6 677	6 772
Beläggning i boenden ¹ , %	82	80	80	77	77
Antal öppnade platser egen regi (r12) ²	626	614	548	497	518
Antal platser i egen regi under uppförande ²	898	898	796	592	386
Antal hemtjänstkunder	10 289	10 110	10 327	9 868	10 391

1) Samtliga boenden.

2) Boenden i egen regi.

Januari – juni 2021

Nettoomsättningen i Attendo Skandinavien uppgick till 2 937 Mkr (3 142), vilket motsvarar en förändring på -6,5 procent. Avyttringen av verksamheten i Norge det tredje kvartalet 2020 minskade nettoomsättningen med ungefär 190 Mkr. Justerat för avyttringen samt valutaeffekter uppgick förändringen till -0,5 procent. Den organiska tillväxten påverkades negativt av pandemin, avslutade entreprenadkontrakt och hemtjänstverksamheter samt skottdagen 2020. Beläggning i boenden var lägre än i jämförelseperioden.

Leasejusterad EBITA uppgick till 165 Mkr (251), vilket motsvarar en rörelsemarginal på 5,6 procent (8,0). Minskningen förklaras av sämre resultat inom äldreboenden på grund av negativa corona-effekter samt kostnader för äldreboenden som öppnat under 2020 och 2021 eftersom beläggningen initialt är låg. Pandemins påverkan på resultatet under perioden uppskattas till ungefär -80 Mkr (-55). I perioden erhöll Attendo Skandinavien 54 Mkr i kompensation för merkostnader till följd av Coronapandemin hänförliga till 2020. Hemtjänstverksamheten förbättrade resultatet i relation till jämförelseperioden. I relation till jämförelseperioden påverkades resultatet negativt av ett antal poster av engångskaraktär på totalt 86 Mkr: extra återhämtningsdagar 2021 15 Mkr, ersättning till fastighetsägare 2021 20 Mkr, skottdagen 2020 10 Mkr, samt realisationsvinst 2020 på 41 Mkr.

IFRS16-relaterade effekter på rörelseresultatet uppgick till 91 Mkr (90). Ökningen är hänförlig till nya äldreboenden. Jämförelseperioden påverkades positivt av poster av engångskaraktär.

Rörelseresultatet (EBITA) uppgick till 256 Mkr (340), vilket motsvarar en rörelsemarginal (EBITA) på 8,7 procent (10,8). Minskningen förklaras av samma faktorer som beskrivits ovan för leasejusterad EBITA.

Fortsatt positiv beläggningsutveckling

Mkr	Q2		jan-jun		jan-dec
	2021	2020	2021	2020	2020
Nettoomsättning	1 718	1 564	3 332	3 098	6 261
Leasejusterad EBITA ¹	0	-67	2	-89	-45
Leasejusterad EBITA-marginal ¹ , %	0,0	-4,3	0,1	-2,9	-0,7
Rörelseresultat (EBITA) ¹	64	-5	129	31	200
Rörelsemarginal (EBITA) ¹ , %	3,7	-0,3	3,9	1,0	3,2

1) Exklusive jämförelsestörande poster

April – juni 2021

Nettoomsättningen i Attendo Finland uppgick till 1 718 Mkr (1 564), vilket motsvarar en tillväxt på 9,8 procent. Justerat för valutaeffekter ökade nettoomsättningen med 15,5 procent. Tillväxten förklaras främst av ökad nettoomsättning inom äldreboenden som ett resultat av fler sålda platser och prisökningar, samt förvärv. Totala prisökningar uppgår till drygt 3 procent av total nettoomsättning. Beläggning i boenden var väsentligt högre än i jämförelsekvartalet och högre än i första kvartalet 2021. Attendo Finland har sedan jämförelsekvartalet avvecklat flera enheter och de boende har i huvudsak flyttats till nybyggda moderna Attendo-boenden medan några boenden har avvecklats helt.

Leasejusterad EBITA¹ uppgick till 0 Mkr (-67) och justerad EBITA-marginal¹ uppgick till 0,0 procent (-4,3). Resultatökningen förklaras av förbättrat resultat inom äldreboenden och omsorg av personer med funktionsnedsättning till följd av fler sålda platser, prisseffekter samt lägre coronarelaterade kostnader. Prisökningarna inom äldreomsorg har till del motverkats av högre driftskostnader i verksamheterna till följd av den nya lagen som trädde i kraft under 2020 samt årlig kostnadsinflation. I kvartalet erhöll Attendo Finland 5 Mkr i kompensation för merkostnader till följd av pandemin hänförliga till 2020. Coroneffekter i kvartalet beräknas vara marginella. Det leasejusterade rörelseresultatet ökade i Attendo Finland inom alla tjänsteerbjudanden.

IFRS16-relaterade effekter på rörelseresultatet (EBITA)¹ uppgick till 64 Mkr (61).

Ökningen är hänförlig till nya boenden.

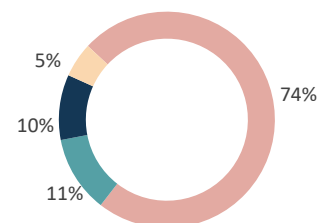
Rörelseresultatet (EBITA)¹ exklusive jämförelsestörande poster ökade till 64 Mkr (-5) och rörelsemarginalen (EBITA)¹ ökade till 3,7 procent (-0,3). Ökningen förklaras av samma faktorer som beskrivits ovan för leasejusterad EBITA samt IFRS16-relaterade effekter. Valutaeffekter uppgick till -3 Mkr.

¹⁾ Exklusive jämförelsestörande poster.

Andel av nettoomsättning Q2 2021

54%

Nettoomsättning per tjänsteerbjudande, Q2 2021



■ Äldreboenden
■ Socialpsykiatri
■ Omsorg av pers. med funktionsneds.
■ Övrigt

ATTENDO FINLAND

Under kvartalet öppnades ett äldreboende med 30 platser och antalet öppnade platser de senaste tolv månaderna uppgår därmed till 192. Under kvartalet avvecklades cirka 150 platser. Ett äldreboende med 50 platser började byggas under kvartalet, och antalet platser under uppförande i egen regi uppgick därmed vid kvartalets slut till 222 platser. Attendo Finland har förlorat ett ännu inte avslutat entreprenadkontrakt med beräknade årliga intäkter på 10 Mkr.

Nyckeltal per kvartal

Attendo Finland	Q2 2020	Q3 2020	Q4 2020	Q1 2021	Q2 2021
Antal platser i boenden i drift ¹	13 767	13 615	13 704	14 175	14 086
Beläggning i boenden ¹ , %	79	81	82	83	85
Antal öppnade platser egen regi (r12) ²	1 416	1 016	801	458	192
Antal platser i egen regi under uppförande ²	212	330	240	190	222
Antal hemtjänstkunder	835	677	674	675	655

1) Samtliga boenden.

2) Boenden i egen regi.

Januari – juni 2021

Nettoomsättningen i Attendo Finland uppgick till 3 332 Mkr (3 098), vilket motsvarar en tillväxt på 7,6 procent. Justerat för valutaeffekter ökade nettoomsättningen med 13,3 procent. Tillväxten förklaras främst av ökad nettoomsättning inom äldreboenden som ett resultat av fler sålda platser och prisökningar, samt förvärv. Den organiska tillväxten påverkades negativt av skottdagen 2020. Totala prisökningar uppgår till drygt 3 procent av total nettoomsättning. Beläggning i boenden var högre än i jämförelseperioden. Attendo Finland har sedan jämförelseperioden avvecklat flera enheter och de boende har i huvudsak flyttats till nybyggda moderna Attendo-boenden medan några boenden har avvecklats helt.

Leasejusterad EBITA¹ uppgick till 2 Mkr (-89) och justerad EBITA-marginal¹ uppgick till 0,1 procent (-2,9). Resultatökningen förklaras av förbättrat resultat inom äldreboenden och omsorg av personer med funktionsnedsättning till följd av mer sålda platser, prisseffekter samt lägre corona-relaterade kostnader. Prisökningarna inom äldreomsorg har till del motverkats av högre driftskostnader i verksamheterna till följd av den nya lagen som trädde i kraft under 2020 samt årlig kostnadsinflation. Det leasejusterade rörelseresultatet ökade i Attendo Finland inom alla tjänsteerbjudanden. Under perioden erhöll Attendo Finland 19 Mkr i kompensation för merkostnader till följd av Coronapandemin hänförliga till 2020. Coronaeffekter i perioden beräknas till cirka -10 Mkr (-25). I relation till jämförelseperioden påverkades resultatet negativt med 10 Mkr till följd av skottdagen 2020.

IFRS16-relaterade effekter på rörelseresultatet uppgick till 64 Mkr (61). Ökningen är hänförlig till nya boenden.

¹⁾ Exklusive jämförelsestörande poster.

Rörelseresultatet (EBITA)¹ ökade till 129 Mkr (31) och rörelsemarginalen (EBITA)¹ ökade till 3,9 procent (1,0). Ökningen förklaras av samma faktorer som beskrivits ovan för leasejusterad EBITA¹ samt IFRS16-relaterade effekter. Valutaeffekter uppgick till -7 Mkr.

¹⁾ *Exklusive jämförelsestörande poster.*

Kassaflöde

April-juni 2021

Fritt kassaflöde uppgick till 72 Mkr (198) under kvartalet varav förändringar i rörelsekapital uppgick till 43 Mkr (249).

Kassaflöde från den löpande verksamheten uppgick till 347 Mkr (550). Kassaflödet från nettoinvesteringar i anläggningstillgångar var -29 Mkr (-118) och kassaflödet från tillgångar och skulder som innehas till försäljning uppgick till 2 Mkr (149). Förvärv av verksamheter belastar kassaflödet med -56 Mkr (-55). Kassaflöde från investeringsverksamheten uppgick därmed till -83 Mkr (-24).

Kassaflödet från finansieringsverksamheten uppgick till -246 Mkr (-382). Totalt kassaflöde uppgick till 18 Mkr (144).

Januari-juni 2021

Fritt kassaflöde uppgick till 210 Mkr (424) under kvartalet varav förändringar i rörelsekapital uppgick till 117 Mkr (448).

Kassaflöde från den löpande verksamheten uppgick till 751 Mkr (1 105). Kassaflödet från nettoinvesteringar i anläggningstillgångar var -62 Mkr (-232) och kassaflödet från tillgångar och skulder som innehas till försäljning uppgick till 2 Mkr (196). Förvärv av verksamheter belastar kassaflödet med -246 Mkr (-114). Kassaflöde från investeringsverksamheten uppgick därmed till -306 Mkr (-150).

Kassaflödet från finansieringsverksamheten uppgick till -479 Mkr (-604). Totalt kassaflöde uppgick till -34 Mkr (351).

Finansiell ställning

Det egna kapitalet hänförligt till moderbolagets aktieägare per 30 juni 2021 uppgick till 4 838 Mkr (4 852), vilket motsvarar 30,06 kr (30,15) per aktie efter utspädning hänförligt till moderbolagets aktieägare. Nettoskulden uppgick till 13 180 Mkr (12 817). Leasejusterad nettoskuld exklusive leasingskuld fastigheter uppgick till 1 612 Mkr (1 937).

Räntebärande skulder uppgick till 13 862 Mkr (13 638) per 30 juni 2021. Likvida medel per 30 juni 2021 var 686 Mkr (834) och Attendo hade 1 800 Mkr (1 800) i outnyttjade kreditfaciliteter.

Nettoskuld / EBITDA uppgick till 6,3 (6,5). Leasejusterad nettoskuld / leasejusterad EBITDA uppgick till 2,7 (3,3).

Mkr	30 jun		31 dec
	2021	2020	2020
Räntebärande skulder	13 862	13 638	12 976
Avsättning för pensioner	4	13	8
Likvida medel	-686	-834	-716
Nettoskuld	13 180	12 817	12 268
Leasingskuld fastigheter	-11 568	-10 880	-10 695
Leasejusterad nettoskuld	1 612	1 937	1 573

Mkr	30 jun		31 dec
	2021	2020	2020
Nettoskuld / EBITDA	6,3	6,5	6,0
Leasejusterad nettoskuld / leasejusterad EBITDA	2,7	3,3	2,6

Kvalitet och medarbetare

Smittspridningen avtar i samhället och i takt med att allt fler vaccinerar sig så öppnas samhället upp successivt. Den utvecklingen har påverkat Attendos verksamheter positivt under kvartalet och möjliggjort för fler aktiviteter bland både boende och hemtjänstkunder.

Under andra kvartalet har Attendo genomfört ett omfattande arbete med att utvärdera företagets insatser under pandemin. Arbetet omfattar hela Norden men har ett tydligt fokus på Sverige då verksamheterna i övriga länder haft en begränsad påverkan från pandemin. Syftet har varit att få objektiva data och bedömningar på hur väl vi klarat av att hantera pandemin och att ta tillvara erfarenheter för att förbättra verksamheten. Samtidigt vill Attendo vara med och bidra till ett erfarenhetsutbyte med andra utförare för att rusta äldreomsorgen inför framtiden.

Eftersom covid-19 haft en stor inverkan på äldres dödlighet så är mortalitetsdata den indikator som tydligast kan beskriva hur väl enskilda utförare och samhället som helhet klarat pandemin. För att få en så objektiv bedömning som möjligt har Attendo tagit hjälp av extern expertis. Data rörande överdödlighet vid samtliga äldreboenden i kommuner där Attendo har verksamhet har analyserats av Sirona Health Solutions. Analysen, som omfattar en tredjedel av alla äldreboenden i Sverige, visar att Attendo haft en överdödlighet som var 19 procentenheter lägre än andra utförare (privata och offentliga) under perioden mars 2020-april 2021. Jämfört med kommunala utförare har Attendo haft 25 procentenheter lägre överdödlighet under perioden. Rapporten i sin helhet finns att tillgå på Attendos webbplats, www.attendo.se.

En förklaring till skillnaden i överdödlighet kan vara att Attendo snabbt lyckades sammanställa och överföra egna erfarenheter mellan verksamheter i Sverige och övriga Norden. Attendo vidtog därmed tidigt åtgärder som gick längre än myndigheternas riktlinjer och höll fast vid dem under hela pandemin. Attendo införde till exempel munskydd i alla omsorgsinsatser tidigare än myndigheternas rekommendationer och var först med besöksstopp och metodiska dagliga hälsokontroller av medarbetare.

Under kvartalet har Attendo, med stöd av extern part (Helseplan), analyserat hur våra äldreboenden i Sverige har arbetat med kohortvård utifrån ett urval av de svårast drabbade enheterna, liksom ett urval av de enheter som klarat pandemin bäst. Kohortvård innebär att man isolerar gruppen med sjuka patienter från de friska, och har dedikerade medarbetare som vårdar sjuka respektive friska. Analysen visar att arbetet med kohortvård överlag har fungerat väl givet omständigheterna, men att svårigheter framförallt uppstod på äldreboenden med demensavdelningar och där det funnits många vakanser på grund av hög sjukfrånvaro. Dessa utmaningar delar Attendo med många utförare av omsorg, både offentliga och privata.

I Finland har vi lanserat ett omfattande program med syfte att förbättra bemötande, service samt dialog med kund, närstående och beställare. Arbetet sker i form av workshops, dialogspel och löpande träning och omfattar alla chefer och medarbetare. Mottagandet bland medarbetare har varit mycket positivt och redan nu syns tydliga förbättringar i de senaste kund- och närståendeundersökningarna.

Väsentliga händelser under första kvartalet

Förvärv och avyttringar

- Attendo förvärvade Tjust Behandlingsfamiljer AB med verksamhet inom familjehemsvård. Omsättningen uppgår till cirka 75 Mkr på årsbasis.
- Under kvartalet förvärvades ett antal mindre hemtjänstverksamheter i Sverige.

Övrig information

Antal aktier

Totalt antal aktier uppgår till 161 386 592. Attendos innehav av egna aktier uppgår till 473 744 aktier varför antalet utestående aktier den 30 juni 2021 uppgick till 160 912 848.

Antal medarbetare

Medelantal årsanställda under andra kvartalet var 18 518 (18 659) och under första halvåret 18 265 (18 305).

Transaktioner med närstående

Transaktionerna uppgår till ett värde av 0 Mkr (0) under perioden. Alla transaktioner med närstående sker på marknadsmässiga villkor.

För ytterligare detaljer, se Attendos årsredovisning för 2020 sid 81.

Moderbolaget, Attendo AB (publ)

Moderbolagets verksamhet består i att tillhandahålla tjänster till dotterbolagen samt att förvalta aktier i dotterbolag. Bolagets kostnader avser främst löner till koncernledning och arvoden till styrelsen samt externa konsultkostnader.

Periodens nettoomsättning uppgick till 8 Mkr (6) och försäljningen avsåg i sin helhet tillhandahållna tjänster till dotterbolagen. Periodens resultat efter finansiella poster uppgick till -21 Mkr (-18). Kassa och bank uppgick vid kvartalets slut till 0 Mkr (1), aktier i dotterbolag uppgick till 6 494 Mkr (6 494) och fritt eget kapital uppgick till 5 989 Mkr (5 977).

Säsongs- och kalendereffekter

Attendos lönsamhet påverkas bland annat av säsongsvariationer, helger och nationella helgdagar. Helger och nationella helgdagar påverkar Attendos lönsamhet negativt framförallt genom högre personalkostnader på grund av obekvämt arbetstid. Till exempel påverkas lönsamheten i årets första och andra kvartal av påsken, beroende på i vilket kvartal påskhelgen infaller, medan första och fjärde kvartalet påverkas av jul- och nyårshelgen. Skottdagen påverkar nettoomsättning och resultat positivt då huvuddelen av nettoomsättningen är dygnsbaserad, medan majoriteten av kostnaderna är månadsbaserad.

Avrundningar

Notera att avrundningar förekommer i text, diagram och tabeller.

Risk- och osäkerhetsfaktorer

All verksamhet innebär att bolaget tar risker i olika former och utsträckning. Riskhantering, det vill säga arbetet med att identifiera, hantera och övervaka risker är en viktig del av både Attendos strategi och operativa verksamhet.

Attendo arbetar strukturerat med att hantera risker utifrån ett ramverk som hanterar omvärldsrisker, verksamhetsrisker och finansiella risker. Omvärldsrisker innefattar risker avseende förutsättningarna för privata företag att bedriva omsorgsverksamhet, politisk risk, regulatoriska risker och anseenderisker.

Verksamhetsrisker avser risker som är direkt kopplade till Attendos operationella verksamhet såsom beläggning, prissättning och tillgång till kompetenta medarbetare.

Finansiella risker är bland annat hänförliga till tillgång till kapital, valuta, räntor och likviditet. Riskerna samt hur Attendo arbetar för att hantera dessa beskrivs i mer detalj i Attendos årsredovisning (se avsnitt Risker och riskhantering i årsredovisningen för 2020, sid. 24-27).

Aktuella risker och hantering

I arbetet med att utveckla Attendo utvärderas löpande risker relaterade till etableringstakt, regulatoriska förhållanden samt bemanning i ljuset av Attendos strategi och finansiella mål.

Corona-pandemin har haft stor inverkan på Attendos verksamhet och finansiella resultat. Pandemin har medfört att kända risker, såsom beläggning på våra enheter och personalförsörjning, har blivit mer framträdande. Beläggningen har minskat i Attendo Skandinavien främst som en följd av besöksförbud på särskilda boenden för äldre och oro för pandemin.

Därutöver har hela organisationen tvingats arbeta under pressande förhållanden, med snabba förändringar och omställningar för att skydda våra kunder, av vilka många tillhör riskgruppen för covid-19. Minskad beläggning är för närvarande den risk som finansiellt kortsiktigt påverkar Attendos verksamhet i högst utsträckning. Med anledning av den snabba utveckling som har präglat både spridningen av corona-viruset och vilka åtgärder som kan och behöver vidtas av såväl oss som samhällets övriga aktörer är alla slags uppskattningar av operationell eller finansiell påverkan av pandemin dock förenade med betydande osäkerhet.

I Finland har genomförts en omfattande reform inom omsorgen där bland annat kraven för bemanning nu höjs i flera steg. Ökade bemanningskrav innebär ökade kostnader för samtliga utförare. Staten ansvarar för att kommunerna får erforderlig finansiering för att kunna genomföra den nya lagen. Privata aktörer måste förhandla med varje kommun eller län, vilket innebär en osäkerhet om hur compensationen till privata aktörer kommer att beräknas. Kostnader kopplade till den nya lagen t.ex. nyrekrytering uppstår viss tid innan de olika etapperna, vilket innebär att ersättning kommer att erhållas med tidsförskjutning.

Redovisningsprinciper

Koncernens finansiella rapporter är upprättade i enlighet med de internationella redovisningsstandarderna (IFRS) och tolkningar från IFRIC, såsom de har antagits av den Europeiska Unionen och RFR 1 Kompletterande redovisningsregler för koncerner, tillhörande tolkningar utfärdade av Rådet för finansiell rapportering, samt den svenska årsredovisningslagen.

Denna delårsrapport har upprättats i enlighet med IAS 34 Delårsrapportering och Årsredovisningslagen och ska läsas tillsammans med årsredovisningen för 2020. De väsentligaste redovisningsprinciperna enligt IFRS, vilka utgör redovisningsnormen vid upprättandet av denna delårsrapport, återfinns i not K1 på sidorna 60 till 64 i årsredovisningen för 2020 vilka tillämpats vid upprättandet av denna delårsrapport.

Delårsinformationen på sidorna 1-15 utgör en integrerad del av denna finansiella rapport. Moderbolagets finansiella rapporter är upprättade i enlighet med Årsredovisningslagen och RFR 2 Redovisning för juridiska personer.

Delårsrapporten har inte granskats av bolagets revisorer.

Framtidsutsikter

Attendo lämnar ingen prognos.

Styrelsen och den verkställande direktören försäkrar att halvårsrapporten ger en rättvisande översikt av moderbolagets och koncernens verksamhet, resultat och ställning samt beskriver de väsentliga risker och osäkerhetsfaktorer som moderbolaget och de företag som ingår i koncernen står inför.

Danderyd den 22 juli 2021

Ulf Lundahl

Styrelseordförande

Margareta Danelius

Styrelseledamot

Catarina Fagerholm

Styrelseledamot

Alf Göransson

Styrelseledamot

Tobias Lönnevall

Styrelseledamot

Suvi-Anne Siimes

Styrelseledamot

Anssi Soila

Styrelseledamot

Faya Lahdou

*Styrelseledamot
Arbetstagar-
representant*

Martin Tivéus

VD och koncernchef

Finansiella rapporter

Koncernens resultaträkning

Mkr	Q2		jan-jun		jan-dec
	2021	2020	2021	2020	2020
Nettoomsättning	3 207	3 112	6 269	6 240	12 288
Övriga rörelseintäkter	9	52	15	59	73
Totala intäkter	3 216	3 164	6 284	6 299	12 361
Personalkostnader	-2 233	-2 162	-4 319	-4 292	-8 285
Övriga externa kostnader	-487	-531	-967	-1 044	-2 023
Rörelseresultat före av- och nedskrivningar (EBITDA)¹	496	471	998	963	2 053
Avskrivningar på materiella och immateriella anläggningstillgångar	-334	-318	-653	-628	-1 256
Rörelseresultat efter avskrivningar (EBITA)¹	162	153	345	335	797
<i>Rörelsemarginal (EBITA)¹, %</i>	5,1	4,9	5,5	5,4	6,5
Avskrivningar på förvävsrelaterade immateriella tillgångar	-26	-31	-55	-63	-124
Rörelseresultat exklusive jämförelsestörande poster (EBIT)	136	122	290	272	673
<i>Rörelsemarginal exklusive jämförelsestörande poster (EBIT), %</i>	4,2	3,9	4,6	4,4	5,5
Jämförelsestörande poster	-	-971	-	-971	-955
Rörelseresultat (EBIT)	136	-849	290	-699	-282
<i>Rörelsemarginal (EBIT), %</i>	4,2	-27,3	4,6	-11,2	-2,3
Finansnetto	-158	-168	-322	-314	-644
Resultat före skatt	-22	-1 017	-32	-1 013	-926
Inkomstskatt	3	42	4	41	22
Periodens resultat	-19	-975	-28	-972	-904
<i>Vinstmarginal, %</i>	-0,6	-31,3	-0,4	-15,6	-7,4
Periodens resultat hänförligt till moderbolagets aktieägare	-19	-976	-29	-973	-906
Periodens resultat hänförligt till minoriteten	-	1	1	1	2
Resultat per aktie före utspädning, kr	-0,12	-6,06	-0,18	-6,05	-5,63
Resultat per aktie efter utspädning, kr	-0,12	-6,06	-0,18	-6,04	-5,63
Genomsnittligt antal utestående aktier före utspädning, tusental	160 913	160 901	160 913	160 897	160 904
Genomsnittligt antal utestående aktier efter utspädning, tusental	160 926	160 911	160 926	160 909	160 920

1) Exklusive jämförelsestörande poster

Koncernens totalresultat

Mkr	Q2		jan-jun		jan-dec
	2021	2020	2021	2020	2020
Periodens resultat	-19	-975	-28	-972	-904
Övrigt totalresultat för perioden					
Poster som inte kommer att omklassificeras till resultaträkningen					
Omvärderingar av avsättningar för pensioner, netto efter skatt	-	-1	5	-12	-8
Poster som kan komma att omklassificeras till resultaträkningen					
Valutakursdifferenser på omräkning av utländska verksamheter hänförligt till aktieägarna	-15	-119	14	17	-56
Summa övrigt totalresultat för perioden	-15	-120	19	5	-64
Totalresultat för perioden	-34	-1 095	-9	-967	-968
Totalresultat hänförligt till moderbolagets aktieägare	-33	-1 096	-10	-968	-970
Totalresultat hänförligt till minoritetsintressen	-1	1	1	1	2

Koncernens balansräkning

Mkr	30 jun 2021	30 jun 2020	31 dec 2020
TILLGÅNGAR			
Anläggningstillgångar			
Goodwill	6 874	6 702	6 644
Övriga immateriella tillgångar	488	550	493
Materiella anläggningstillgångar	544	1 052	562
Nyttjanderätter	10 484	10 044	9 709
Finansiella anläggningstillgångar	432	388	410
Summa anläggningstillgångar	18 822	18 736	17 818
Omsättningstillgångar			
Kundfordringar	1 103	1 052	1 039
Övriga kortfristiga fordringar	400	312	481
Kassa och bank	686	834	716
	2 189	2 198	2 236
Tillgångar som innehas för försäljning	18	19	18
Tillgångar från verksamhet till försäljning	-	174	-
Summa omsättningstillgångar	2 207	2 391	2 254
Summa tillgångar	21 029	21 127	20 072
EGET KAPITAL OCH SKULDER			
Eget kapital			
Eget kapital hänförligt till moderbolagets aktieägare	4 838	4 852	4 849
Innehav utan bestämmande inflytande	24	22	22
Summa Eget kapital	4 862	4 874	4 871
Långfristiga skulder			
Långfristig upplåning	2 259	2 722	2 246
Långfristiga leasingkulder ¹	10 586	9 995	9 811
Avsättningar för pensioner	4	13	8
Övriga avsättningar	77	180	64
Övriga långfristiga skulder	115	153	120
Summa långfristiga skulder	13 041	13 063	12 249
Kortfristiga skulder			
Kortfristig upplåning	0	3	0
Kortfristiga leasingkulder ²	1 017	918	919
Leverantörsskulder	336	464	358
Korta avsättningar	94	88	117
Övriga kortfristiga skulder	1 675	1 605	1 554
	3 122	3 078	2 948
Skulder som innehas för försäljning	4	4	4
Skulder från verksamhet till försäljning	-	108	-
Summa kortfristiga skulder	3 126	3 190	2 952
Summa eget kapital och skulder	21 029	21 127	20 072

1) I långfristiga leasingkulder ingår leasing avseende bilar uppgående till 9 Mkr (8 Mkr) samt helår 16 Mkr.

2) I kortfristiga leasingkulder ingår leasing avseende bilar uppgående till 27 Mkr (25 Mkr) samt helår 19 Mkr.

Koncernens kassaflöde

Operativt kassaflöde (alternativt nyckeltal), Mkr	Q2		jan-jun		jan-dec
	2021	2020	2021	2020	2020
Rörelseresultat (EBITA) ¹	162	153	345	335	797
Avskrivningar	334	318	653	628	1 256
Förändring i rörelsekapital	43	249	117	448	246
Betald inkomstskatt	-23	-35	-32	-27	-37
Övriga ej kassapåverkande poster	-9	16	-15	23	15
Kassaflöde efter förändring av rörelsekapitalet	507	701	1 068	1 407	2 277
Investeringar i anläggningstillgångar	-43	-122	-84	-240	-345
Försäljning av anläggningstillgångar	14	4	22	8	26
Operativt kassaflöde	478	583	1 006	1 175	1 958
Erhållna/betalda räntor	-14	-7	-28	-22	-73
Räntekostnader leaseskuld fastigheter	-146	-144	-289	-280	-559
Amortering leasingskuld	-246	-234	-479	-449	-898
Fritt kassaflöde	72	198	210	424	428
Nettoförändring av tillgångar och skulder som innehas för försäljning	2	149	2	196	196
Förvärv av verksamheter	-56	-55	-246	-114	-114
Försäljning av dotterbolag	-	-	-	-	-22
Teckningsoptioner	-	2	-	2	2
Återbetalning av lån	-	-150	-	-225	-475
Nyupptagna lån	-	-	-	68	199
Totalt kassaflöde	18	144	-34	351	214
Kassa och bank vid periodens början	670	747	716	523	523
Valutakursdifferenser i kassa och bank	-2	-24	4	-7	-21
Kassa och bank vid periodens slut	686	867	686	867	716

Kassaflöde, Mkr	Q2		jan-jun		jan-dec
	2021	2020	2021	2020	2020
Kassaflöde från den löpande verksamhet	347	550	751	1 105	1 645
Kassaflöde från investeringsverksamheten	-83	-24	-306	-150	-258
Kassaflöde från finansieringsverksamheten	-246	-382	-479	-604	-1 172
Totalt kassaflöde	18	144	-34	351	214

1) Exklusive jämförelsestörande poster

Koncernens förändring i eget kapital

Mkr	30 jun 2021	30 jun 2020	31 dec 2020
Ingående balans	4 871	5 831	5 831
Totalresultat			
Moderbolagets aktieägare	-10	-968	-970
Innehav utan bestämmande inflytande	1	1	2
Transaktioner med aktieägare			
Teckningsoptioner	-	2	2
Tilldelning av matchningsaktier	-	1	1
Transaktion med minoritet	-	-15	-14
Aktiesparprogram	-	-	-1
Summa transaktioner med aktieägare	-	-12	-12
Eget kapital hänförligt till moderbolagets aktieägare	4 838	4 852	4 849
Minoritetetsintresse	24	22	22
Utgående balans	4 862	4 874	4 871

Segment i sammandrag

Mkr	Skandinavien		Finland		Övrigt och elimineringar		Koncernen	
	Q2	Q2	Q2	Q2	Q2	Q2	Q2	Q2
	2021	2020	2021	2020	2021	2020	2021	2020
Nettoomsättning	1 489	1 548	1 718	1 564	-	-	3 207	3 112
Varav Egen regi	1 146	1 113	1 703	1 514	-	-	2 849	2 627
Varav Entreprenad	344	435	14	50	-	-	358	485
Leasejusterad EBITA¹	74	126	0	-67	-21	-17	53	42
<i>Leasejusterad</i>								
<i>Rörelsemarginal (EBITA),</i>								
<i>%</i>	5,0	8,1	0,0	-4,3	-	-	1,7	1,3
Rörelseresultat (EBITA)¹	120	175	64	-5	-21	-17	162	153
<i>Rörelsemarginal (EBITA)¹,</i>								
<i>%</i>	8,0	11,3	3,7	-0,3	-	-	5,1	4,9

1) Exklusive jämförelsestörande poster.

Mkr	Skandinavien			Finland			Övrigt och			Koncernen		
	jan-jun	jan-jun	Helår	jan-jun	jan-jun	Helår	jan-jun	jan-jun	Helår	jan-jun	jan-jun	Helår
	2021	2020	2020	2021	2020	2020	2021	2020	2020	2021	2020	2020
Nettoomsättning	2 937	3 142	6 027	3 332	3 098	6 261	-	-	-	6 269	6 240	12 288
Varav Egen regi	2 246	2 250	4 425	3 303	3 005	6 102	-	-	-	5 549	5 255	10 527
Varav Entreprenad	691	892	1 602	29	93	159	-	-	-	720	985	1 761
Leasejusterad EBITA¹	165	251	481	2	-89	-45	-39	-36	-61	128	126	375
<i>Leasejusterad</i>												
<i>Rörelsemarginal (EBITA)¹,</i>												
<i>%</i>	5,6	8,0	8,0	0,1	-2,9	-0,7	-	-	-	2,0	2,0	3,1
Rörelseresultat (EBITA)¹	256	340	658	129	31	200	-39	-36	-61	345	335	797
<i>Rörelsemarginal (EBITA)¹,</i>												
<i>%</i>	8,7	10,8	10,9	3,9	1,0	3,2	-	-	-	5,5	5,4	6,5

1) Exklusive jämförelsestörande poster .

Finansnetto

Mkr	Q2		jan-jun		jan-dec
	2021	2020	2021	2020	2020
Räntenetto (exklusive leasingskuld fastigheter)	-9	-15	-20	-30	-57
Räntekostnad leasingskuld	-146	-144	-289	-280	-559
Övrigt	-3	-9	-13	-4	-28
Finansnetto	-158	-168	-322	-314	-644

Investeringar

Mkr	Q2		jan-jun		jan-dec
	2021	2020	2021	2020	2020
Investeringar					
Investeringar i immateriella tillgångar	14	2	18	6	13
Investeringar i materiella anläggningstillgångar	29	120	66	234	333
Avyttringar av immateriella och materiella anläggningstillgångar	-14	-4	-22	-8	-27
Summa nettoinvesteringar	29	118	62	232	319
Immateriella tillgångar via rörelseförvärv					
Goodwill	50	67	213	92	129
Kundrelationer	7	26	36	52	82
Övrigt	0	0	0	0	0
Summa immateriella tillgångar via rörelseförvärv	57	93	249	144	211

Finansiella tillgångar och skulder

Mkr	30 jun 2021	30 jun 2020	31 dec 2020
TILLGÅNGAR			
Finansiella tillgångar värderade till verkligt värde			
Kundfordringar	1 103	1 052	1 039
Kassa och bank	686	834	716
Summa finansiella tillgångar	1 789	1 886	1 755
SKULDER			
Finansiella skulder värderade till verkligt värde via resultaträkningen			
Tilläggsköpeskillingar	1	0	0
Finansiella skulder värderade till upplupet anskaffningsvärde			
Banklån	2 259	2 725	2 246
Leasingskulder	11 603	10 913	10 730
Leverantörsskulder	336	464	358
Summa finansiella skulder	14 199	14 102	13 334

Tabellen visar Attendos väsentliga finansiella tillgångar och skulder. Tillgångar och skulder redovisade som lånefordringar och kundfordringar samt övriga finansiella skulder värderas till upplupet anskaffningsvärde. Verkligt värde för samtliga finansiella tillgångar och skulder överensstämmer med bokfört värde. För fullständig tabell samt vidare information se Attendos årsredovisning 2020, not K26.

Värderingsteknik

Nivå 3: Verkligt värde för tilläggsköpeskillingar är baserat på bedömt utfall av avtalade klausuler i aktieöverlåtelseavtalen.

Ställda säkerheter och ansvarsförbindelser

Mkr	30 jun 2021	30 jun 2020	31 dec 2020
Ställda säkerheter	55	74	64
Ansvarsförbindelser ¹	4 056	4 496	4 615

1) I ansvarsförbindelser rapporteras ingångna leasingavtal som ännu ej tagits i bruk som ansvarsförbindelser. I ansvarsförbindelser ligger även ett möjligt utflöde av resurser för att slutföra förvärv av fastigheter och verksamhet av ett fåtal kommuner i Finland.

Justerat resultat och justerat resultat per aktie Q2 2021

Mkr	Rapporterat	Förvärv ¹	IFRS 16 ²	Jämförelse- störande poster ³	Totala just.	Justerat resultat
Nettoomsättning	3 207	-	-	-	-	3 207
Övriga rörelseintäkter	9	-	-	-	-	9
Rörelseresultat före av- och nedskrivningar (EBITDA)	496	-	-392	-	-392	104
Avskrivningar på materiella och immateriella anläggningstillgångar	-334	-	283	-	283	-51
Rörelseresultat (EBITA)	162	-	-109	-	-109	53
Avskrivningar på förvärvsrelaterade immateriella tillgångar	-26	26	-	-	26	-
Rörelseresultat exklusive jämförelsestörande poster (EBIT)	136	26	-109	-	-83	53
Jämförelsestörande poster	-	-	-	-	-	-
Rörelseresultat (EBIT)	136	26	-109	-	-83	53
Finansnetto	-158	-	146	-	146	-12
Resultat före skatt (EBT)	-22	26	37	-	63	41
Skatt	3	-5	-7	-	-12	-9
Årets resultat	-19	21	30	-	51	32
Årets resultat hänförligt till:						
Moderbolagets aktieägare	-19	21	30	-	51	32
Innehav utan bestämmande inflytande	-	-	-	-	-	-
Genomsnittligt antal aktier efter utspädning, tusental	160 913	160 913	160 913	160 913	160 913	160 913
Resultat per aktie efter utspädning, kr	-0,12	0,18	0,18	-	0,32	0,19

Periodens resultat hänförligt till moderbolagets aktieägare exklusive effekter av avskrivningar på förvärvsrelaterade immateriella tillgångar (1), IFRS 16 (2) samt Jämförelsestörande poster (3) och relaterade skatteeffekter dividerat med genomsnittligt antal utestående aktier efter utspädning

Justerat resultat och justerat resultat per aktie Q2 2020

Mkr	Rapporterat	Förvärv ¹	IFRS 16 ²	Jämförelse- störande poster ³	Totala just.	Justerat resultat
Nettoomsättning	3 112	-	-	-	-	3 112
Övriga rörelseintäkter	52	-	-	-	-	52
Rörelseresultat före av- och nedskrivningar (EBITDA)	471	-	-373	-	-373	98
Avskrivningar på materiella och immateriella anläggningstillgångar	-318	-	262	-	262	-56
Rörelseresultat (EBITA)	153	-	-111	-	-111	42
Avskrivningar på förvärvsrelaterade immateriella tillgångar	-31	31	-	-	31	-
Rörelseresultat exklusive jämförelsestörande poster (EBIT)	122	31	-111	-	-80	42
Jämförelsestörande poster	-971	-	137	834	971	-
Rörelseresultat (EBIT)	-849	31	26	834	891	42
Finansnetto	-168	-	144	-	144	-25
Resultat före skatt (EBT)	-1 017	31	170	834	1 035	17
Skatt	42	-6	-33	-	-40	2
Årets resultat	-975	25	137	834	995	19
Årets resultat hänförligt till:						
Moderbolagets aktieägare	-976	25	137	834	996	20
Innehav utan bestämmande inflytande	1	-	-	-	-	1
Genomsnittligt antal aktier efter utspädning, tusental	160 911	160 911	160 911	160 911	160 911	160 911
Resultat per aktie efter utspädning, kr	-6,06	0,16	0,85	5,18	6,18	0,11

Periodens resultat hänförligt till moderbolagets aktieägare exklusive effekter av avskrivningar på förvärvsrelaterade immateriella tillgångar (1), IFRS 16 (2) samt Jämförelsestörande poster (3) och relaterade skatteeffekter dividerat med genomsnittligt antal utestående aktier efter utspädning

Justerat resultat och justerat resultat per aktie jan-juni 2021

Mkr	Rapporterat	Förvärv ¹	IFRS 16 ²	Jämförelse- störande poster ³	Totala just.	Justerat resultat
Nettoomsättning	6 269	-	-	-	-	6 269
Övriga rörelseintäkter	15	-	-1	-	-1	14
Rörelseresultat före av- och nedskrivningar (EBITDA)	998	-	-769	-	-769	229
Avskrivningar på materiella och immateriella anläggningstillgångar	-653	-	552	-	552	-101
Rörelseresultat (EBITA)	345	-	-217	-	-217	128
Avskrivningar på förvärvsrelaterade immateriella tillgångar	-55	55	-	-	55	-
Rörelseresultat exklusive jämförelsestörande poster (EBIT)	290	55	-217	-	-162	128
Jämförelsestörande poster	-	-	-	-	-	-
Rörelseresultat (EBIT)	290	55	-217	-	-162	128
Finansnetto	-322	-	289	-	289	-33
Resultat före skatt (EBT)	-32	55	72	-	127	95
Skatt	4	-11	-14	-	-25	-21
Årets resultat	-28	44	58	-	102	74
Årets resultat hänförligt till:						
Moderbolagets aktieägare	-29	44	58	-	102	73
Innehav utan bestämmande inflytande	1				-	1
Genomsnittligt antal aktier efter utspädning, tusental	160 913	160 913	160 913	160 913	160 913	160 913
Resultat per aktie efter utspädning, kr	-0,18	0,27	0,36	-	0,63	0,45

Periodens resultat hänförligt till moderbolagets aktieägare exklusive effekter av avskrivningar på förvärvsrelaterade immateriella tillgångar (1), IFRS 16 (2) samt Jämförelsestörande poster (3) och relaterade skatteeffekter dividerat med genomsnittligt antal utestående aktier efter utspädning

Justerat resultat och justerat resultat per aktie jan-juni 2020

Mkr	Rapporterat	Förvärv ¹	IFRS 16 ²	Jämförelse- störande poster ³	Totala just.	Justerat resultat
Nettoomsättning	6 240	-	-	-	-	6 240
Övriga rörelseintäkter	59	-	-	-	-	59
Rörelseresultat före av- och nedskrivningar (EBITDA)	963	-	-724	-	-724	239
Avskrivningar på materiella och immateriella anläggningstillgångar	-628	-	515	-	515	-113
Rörelseresultat (EBITA)	335	-	-209	-	-209	126
Avskrivningar på förvärvsrelaterade immateriella tillgångar	-63	63	-	-	63	-
Rörelseresultat exklusive jämförelsestörande poster (EBIT)	272	63	-209	-	-146	126
Jämförelsestörande poster	-971	-	137	834	971	-
Rörelseresultat (EBIT)	-699	63	-72	834	825	126
Finansnetto	-314	-	280	-	280	-34
Resultat före skatt (EBT)	-1 013	63	208	834	1 105	92
Skatt	41	-13	-41	-	-54	-13
Årets resultat	-972	50	167	834	1 051	79
Årets resultat hänförligt till:						
Moderbolagets aktieägare	-973	50	167	834	1 051	78
Innehav utan bestämmande inflytande	1	-	-	-	-	1
Genomsnittligt antal aktier efter utspädning, tusental	160 909	160 909	160 909	160 909	160 909	160 909
Resultat per aktie efter utspädning, kr	-6,04	0,31	1,04	5,18	6,53	0,49

Periodens resultat hänförligt till moderbolagets aktieägare exklusive effekter av avskrivningar på förvärvsrelaterade immateriella tillgångar (1), IFRS 16 (2) samt Jämförelsestörande poster (3) och relaterade skatteeffekter dividerat med genomsnittligt antal utestående aktier efter utspädning

Justerat resultat och justerat resultat per aktie 2020

Mkr	Rapporterat	Förvärv ¹	IFRS 16 ²	Jämförelse- störande poster ³	Totala just.	Justerat resultat
Nettoomsättning	12 288	-	-	-	-	12 288
Övriga rörelseintäkter	73	-	-	-	-	73
Rörelseresultat före av- och nedskrivningar (EBITDA)	2 053	-	-1 454	-	-1 454	599
Avskrivningar på materiella och immateriella anläggningstillgångar	-1 256	-	1 032	-	1 032	-224
Rörelseresultat (EBITA)	797	-	-422	-	-422	375
Avskrivningar på förvärvsrelaterade immateriella tillgångar	-124	124	-	-	124	-
Rörelseresultat exklusive jämförelsestörande poster (EBIT)	673	124	-422	-	-298	375
Jämförelsestörande poster	-955	-	134	821	955	-
Rörelseresultat (EBIT)	-282	124	-288	821	657	375
Finansnetto	-644	-	559	-	559	-85
Resultat före skatt (EBT)	-926	124	271	821	1 216	290
Skatt	22	-25	-54	-	-79	-57
Årets resultat	-904	99	217	821	1 137	233
Årets resultat hänförligt till:						
Moderbolagets aktieägare	-906	99	217	821	1 137	231
Innehav utan bestämmande inflytande	2	-	-	-	-	2
Genomsnittligt antal aktier efter utspädning, tusental	160 920	160 920	160 920	160 920	160 920	160 920
Resultat per aktie efter utspädning, kr	-5,63	0,61	1,35	5,10	7,06	1,43

Periodens resultat hänförligt till moderbolagets aktieägare exklusive effekter av avskrivningar på förvärvsrelaterade immateriella tillgångar (1), IFRS 16 (2) samt Jämförelsestörande poster (3) och relaterade skatteeffekter dividerat med genomsnittligt antal utestående aktier efter utspädning

Nyckeltal

		Q2		jan-jun		jan-dec
		2021	2020	2021	2020	2020
Organisk tillväxt	%	4,8	3,9	3,4	4,8	4,4
Förvärvad tillväxt	%	1,2	0,4	-	1,0	-0,7
Förändring i valutakurser	%	-2,9	-0,2	-2,9	0,5	-0,7
Rörelsemarginal (EBITA-marginal) r12 ¹	%	-	-	6,6	6,2	6,5
Leasejusterad rörelsemarginal (justerad EBITA-marginal) r12 ¹	%	-	-	3,1	3,0	3,1
Rörelsekapital	Mkr	-	-	-602	-778	-508
Avkastning på sysselsatt kapital	%	-	-	3,7	3,5	3,7
Skuldsättningsgrad	ggr	-	-	2,7	2,6	2,5
Soliditet	%	-	-	23	23	24
Nettoskuld/EBITDA r12 ¹	ggr	-	-	6,3	6,5	6,0
Leasejusterad nettoskuld/justerad EBITDA r12 ¹	ggr	-	-	2,7	3,3	2,6
Fritt kassaflöde	Mkr	72	198	210	424	428
Nettoinvesteringar	Mkr	-29	-118	-62	-232	-319
Medelantal årsanställda		18 518	18 659	18 265	18 305	18 178
Antal aktier och nyckeltal per aktie						
Resultat per aktie före utspädning	kr	-0,12	-6,06	-0,18	-6,05	-5,63
Resultat per aktie efter utspädning	kr	-0,12	-6,06	-0,18	-6,04	-5,63
Justerat resultat per aktie efter utspädning	kr	0,19	0,11	0,45	0,48	1,43
Eget kapital per aktie före utspädning	kr	-	-	30,06	30,15	30,14
Eget kapital per aktie efter utspädning	kr	-	-	30,06	30,15	30,13
Genomsnittligt antal utestående aktier före utspädning	tusental	160 913	160 901	160 913	160 897	160 904
Genomsnittligt antal utestående aktier efter utspädning	tusental	160 926	160 911	160 926	160 909	160 920
Antal aktier vid periodens utgång	tusental	161 387	161 387	161 387	161 387	161 387
Antal aktier i eget innehav vid periodens utgång	tusental	474	480	474	480	474
Antal utestående aktier vid periodens utgång	tusental	160 913	160 906	160 913	160 906	160 913

1) Exklusive jämförelsestörande poster.

Kvartalsdata

Mkr	Q3 2019	Q4 2019	Q1 2020	Q2 2020	Q3 2020	Q4 2020	Q1 2021	Q2 2021
Total nettoomsättning	3 013	3 054	3 128	3 112	2 983	3 065	3 062	3 207
– Nettoomsättning, egen regi	2 521	2 555	2 628	2 627	2 604	2 668	2 700	2 849
– Nettoomsättning, entreprenad	492	499	500	485	379	397	362	358
Total nettoomsättning	3 013	3 054	3 128	3 112	2 983	3 065	3 062	3 207
– Nettoomsättning Skandinavien	1 584	1 596	1 594	1 548	1 410	1 475	1 447	1 489
– Nettoomsättning Finland	1 429	1 458	1 534	1 564	1 573	1 590	1 615	1 718
Leasejusterat rörelseresultat (EBITDA)	259	90	141	98	218	142	125	104
<i>Leasejusterad rörelsemarginal (EBITDA-marginal), %</i>	8,6	2,9	4,5	3,2	7,3	4,6	4,1	3,2
Leasejusterat rörelseresultat (EBITA)	204	35	84	42	162	87	75	53
<i>Leasejusterad rörelsemarginal (EBITA-marginal), %</i>	6,8	1,1	2,7	1,4	5,4	2,8	2,4	1,7
Rörelseresultat (EBITDA)	584	435	492	471	581	509	502	496
<i>Rörelsemarginal (EBITDA-marginal), %</i>	19,4	14,2	15,7	15,1	19,5	16,6	16,4	15,5
Rörelseresultat (EBITA)	294	139	182	153	269	193	183	162
<i>Rörelsemarginal (EBITA-marginal), %</i>	9,8	4,5	5,8	4,9	9,0	6,3	6,0	5,1
Periodens resultat	94	-40	3	-975	64	4	-9	-19
<i>Vinstmarginal, %</i>	3,1	-1,3	0,1	-31,3	2,1	0,1	-0,3	-0,6
Resultat per aktie före utspädning, kr	0,58	-0,25	0,02	-6,06	0,40	0,02	-0,06	-0,12
Resultat per aktie efter utspädning, kr	0,58	-0,25	0,02	-6,06	0,40	0,02	-0,06	-0,12
Justerat resultat per aktie efter utspädning, kr	0,90	0,04	0,37	0,11	0,65	0,32	0,26	0,19
Medelantal årsanställda	16 984	16 163	17 950	18 659	18 514	17 523	18 012	18 518
Enhetsdata								
Antal enheter i drift ¹	697	698	706	709	700	707	716	716
Antal boendeplatser i drift ²	19 568	19 720	20 391	20 708	20 107	20 349	20 852	20 858
Beläggning i boenden, % ²	82	82	82	80	81	81	81	83
Antal platser under uppförande ³	2 094	1 980	1 423	1 110	1 228	1 036	782	608
Antal öppnade platser (r12) ³	1 867	1 950	2 186	2 042	1 630	1 349	955	710

1) Samtliga enheter inom alla kontraktsmodeller och segment.

2) Samtliga boenden.

3) Boenden i egen regi.

Moderbolagets resultaträkning

Mkr	Q2		jan-jun		jan-dec
	2021	2020	2021	2020	2020
Nettoomsättning	4	3	8	6	13
Personalkostnader	-10	-7	-19	-14	-28
Övriga externa kostnader	-3	-3	-5	-5	-10
Rörelseresultat	-9	-7	-16	-13	-25
Finansnetto	-3	-3	-5	-5	-9
Resultat efter finansiella poster	-12	-10	-21	-18	-34
Koncernbidrag	-	-	-	-	54
Resultat före skatt	-12	-10	-21	-18	20
Inkomstskatt	-	-	-	-	-5
Periodens resultat	-12	-10	-21	-18	15

Periodens resultat överensstämmer med totalresultatet.

Moderbolagets balansräkning

Mkr	30 jun 2021	30 jun 2020	31 dec 2020
TILLGÅNGAR			
Anläggningstillgångar			
Aktier i dotterbolag	6 494	6 494	6 494
Summa anläggningstillgångar	6 494	6 494	6 494
Omsättningstillgångar			
Fordringar hos koncernföretag	2	5	54
Övriga fordringar	6	8	1
Kassa och bank	0	1	0
Summa omsättningstillgångar	8	14	55
Summa tillgångar	6 502	6 508	6 549
EGET KAPITAL OCH SKULDER			
Eget kapital	5 990	5 978	6 011
Kortfristiga skulder			
Skulder till koncernföretag	497	513	525
Övriga kortfristiga skulder	15	17	13
Summa kortfristiga skulder	512	530	538
Summa eget kapital och skulder	6 502	6 508	6 549

Attendos verksamhet

Attendo är det ledande företaget inom omsorg i Norden. Företaget bedriver verksamhet i Sverige, Finland och Danmark. Attendo är det största privata företaget inom omsorg i Sverige och Finland. Attendo är lokalt förankrat och har mer än 700 verksamheter belägna i omkring 300 kommuner. Företaget har cirka 25 000 medarbetare. Med visionen att stärka individen bedriver Attendo verksamhet inom äldreomsorg, omsorg till personer med funktionsnedsättning, socialpsykiatri samt individ- och familjeomsorg.

Attendo bedriver verksamhet genom två affärsområden, Attendo Skandinavien och Attendo Finland.

Attendo tillhandahåller omsorg under två kontraktsmodeller:

- Verksamhet i egen regi, där Attendo bedriver verksamhet i enheter/lokaler som står under företagets egen kontroll eller bedriver hemtjänst inom kundval. Attendo driver egna enheter inom äldreomsorg, omsorg till personer med funktionsnedsättning, socialpsykiatri samt individ- och familjeomsorg.
- Verksamhet på entreprenad, där Attendo bedriver verksamhet i offentligt kontrollerade enheter/lokaler eller bedriver hemtjänst på entreprenadkontrakt. Attendo driver entreprenadverksamhet inom äldreomsorg, omsorg till personer med funktionsnedsättning samt individ och familjeomsorg.

Attendos beställare för de flesta typer av tjänster är oftast en lokal offentlig beställare (ofta en kommun), men kontraktsform och kontraktslängd varierar beroende på kontraktsmodell och tjänsteerbjudande. Verksamheten i egen regi baseras normalt sett på ramavtal och entreprenadverksamheten på upphandlade entreprenadavtal. Avtalen löper vanligtvis över en tidsperiod om 2-5 år.

Definitioner av nyckeltal och alternativa nyckeltal

Förklaringar finansiella mått

Avkastning på sysselsatt kapital (Alternativt nyckeltal)	Attendo har valt att redovisa avkastning på sysselsatt kapital då det visar vinsten i relation till det kapital som använts i rörelsen. Definitionen för avkastning på sysselsatt kapital är rörelseresultat (EBIT) exklusive jämförelsestörande poster de senaste 12 månaderna dividerat med genomsnittligt sysselsatt kapital.
Eget kapital per aktie	Eget kapital hänförligt till moderbolagets aktieägare dividerat med genomsnittligt antal utestående aktier.
Fritt kassaflöde (Alternativt Nyckeltal)	Fritt kassaflöde är ett mått på de likvida medel som koncernen genererar i rörelsen samt i investeringsverksamheten. Nyckeltalet definieras som rörelsens kassaflöde efter förändring av rörelsekapitalet, kassaflöde från investeringar i och avyttringar av anläggningstillgångar, erhållna/betalda räntor samt räntekostnader hänförliga till leaseingskuld för fastigheter och amortering av leaseingskuld redovisade enligt IFRS 16. Se tabellen Koncernens kassaflöde för avstämning.
Förvärvad tillväxt (Alternativt Nyckeltal)	Netto mellan ökning av bolagets nettoomsättning från bolag och verksamheter förvärvade de senaste 12 månaderna samt bortfall av nettoomsättning från bolag och verksamheter som avyttrats de senaste 12 månaderna.
Leasejusterad EBITA (Alternativt Nyckeltal)	Se definitionen för rörelseresultat (EBITA) nedan. Justerat rörelseresultat (EBITA) är rörelseresultat med tillämpning av tidigare redovisningsstandard IAS17, det vill säga exklusive effekter till följd av införandet av IFRS 16. Då billeasing enligt tidigare standard redovisades som finansiell leasing är det effekter från leasing av fastighet enligt IFRS 16 som skiljer rörelseresultatet från det leasejusterade rörelseresultatet. Se tabeller justerat resultat och justerat resultat per aktie för mer information.
Leasejusterad EBITDA (Alternativt Nyckeltal)	Se definitionen för rörelseresultat (EBITDA) nedan. Leasejusterat rörelseresultat (EBITDA) är rörelseresultat med tillämpning av tidigare redovisningsstandard IAS17, det vill säga exklusive effekter till följd av införandet av IFRS 16. Då billeasing enligt tidigare standard redovisades som finansiell leasing är det effekter från leasing av fastighet enligt IFRS 16 som skiljer rörelseresultatet från det leasejusterade rörelseresultatet. Se tabeller justerat resultat och justerat resultat per aktie för mer information.
Leasejusterad nettoskuld (Alternativt Nyckeltal)	Se definitionen för nettoskuld nedan. Leasejusterad nettoskuld är nettoskuld med tillämpning av tidigare redovisningsstandard IAS17, det vill säga exklusive IFRS 16-effekten på leaseingskulder hänförligt till nyttjanderättstillgångar för fastigheter. Se tabell med nettoskultsberäkning för mer information.
Leasejusterad nettoskuld / leasejusterad EBITDA	Leasejusterad nettoskuld i relation till leasejusterad EBITDA r12.
Leasejusterad rörelsemarginal (EBITA) (Alternativt Nyckeltal)	Leasejusterat rörelseresultat (EBITA) dividerat med nettoomsättning.
Leasejusterad rörelsemarginal (EBITDA) (Alternativt Nyckeltal)	Leasejusterat rörelseresultat (EBITDA) dividerat med nettoomsättning.
Justerat resultat per aktie	Periodens resultat hänförligt till moderbolagets aktieägare exklusive effekter av avskrivningar på förvävsrelaterade immateriella tillgångar, IFRS 16 samt jämförelsestörande poster och relaterade skatteeffekter dividerat med genomsnittligt antal utestående aktier efter utspädning.
Jämförelsestörande poster	Poster vilkas resultateffekter är viktiga att uppmärksamma när periodens resultat jämförs med tidigare perioder, såsom väsentliga nedskrivningar samt övriga väsentliga ej återkommande kostnader eller intäkter.
Likvida medel	Kassa och bank, kortfristiga placeringar samt derivatinstrument med positivt verkligt värde.
Nettoinvesteringar	Nettot av investeringar och avyttringar av materiella och immateriella tillgångar exklusive förvävsrelaterade investeringar och exklusive investeringar och avyttringar av tillgångar som innehas för försäljning.
Nettoskuld (Alternativt Nyckeltal)	Nettoskulden är ett sätt att beskriva koncernens skuldsättning och dess förmåga att återbetala sina skulder med likvida medel om samtliga skulder förföll idag. Nettoskulden definieras som Räntebärande skulder plus avsättningar för pensioner minus likvida medel. Nettoskulden visas både med och utan leaseingskulder hänförligt till nyttjanderättstillgångar för fastigheter. Se avsnittet Finansiell ställning i denna rapport för en avstämning av nettoskulden.

Nettoskuld / EBITDA	Nettoskuld i relation till rörelseresultat (EBITDA) r12.
Organisk tillväxt (Alternativt Nyckeltal)	För att visa den underliggande utvecklingen av försäljningen rensat för förvärv och valutakurseffekter väljer Attendo att redovisa organisk tillväxt som ett nyckeltal. Nyckeltalet beräknas som omsättningstillväxt exklusive förvärv samt förändringar i valutakurser. Se not K35 i årsredovisningen 2020 för avstämning av nyckeltalet på helårsbasis.
Periodens resultat	Periodens resultat hänförligt till moderbolagets aktieägare samt innehav utan bestämmande inflytande.
r12, ”rullande 12”	Summan av periodens senaste 12 månader.
Resultat per aktie	Periodens resultat hänförligt till moderbolagets aktieägare dividerat med genomsnittligt antal utestående aktier.
Rörelsekapital (Alternativt Nyckeltal)	Rörelsekapitalet är ett viktigt nyckeltal för att optimera kassagenerering. Nyckeltalet definieras som omsättningstillgångar exklusive likvida medel och kortfristiga räntebärande tillgångar minus kortfristiga icke-räntebärande skulder och avsättningar. Tillgångar och skulder som innehas för försäljning ingår inte i rörelsekapitalet. Se not K35 i årsredovisningen 2020 för avstämning av nyckeltalet på helårsbasis.
Rörelsemarginal (EBIT-marginal)	Rörelseresultat (EBIT) dividerat med nettoomsättning. Rörelsemarginalen (EBIT-marginal) presenteras inklusive och exklusive jämförelsestörande poster.
Rörelsemarginal (EBITA-marginal)	Rörelseresultat (EBITA) dividerat med nettoomsättning.
Rörelseresultat (EBIT) (Alternativt Nyckeltal)	Attendo har valt att redovisa rörelseresultat (EBIT) som ett nyckeltal då det visar utvecklingen av den löpande verksamheten oberoende av finansieringen. Rörelseresultat (EBIT) avser resultat före finansiella poster och skatt. Rörelseresultat (EBIT) presenteras inklusive och exklusive jämförelsestörande poster. Se koncernens resultaträkning för avstämning av EBIT.
Rörelseresultat (EBITA) (Alternativt Nyckeltal)	Rörelseresultat (EBITA) används som ett nyckeltal då det visar utvecklingen av den löpande verksamheten utan påverkan från av- och nedskrivningar av immateriella tillgångar från förvärvade bolag samt oberoende av finansieringen. Rörelseresultat (EBITA) avser resultat före avskrivningar på förvärvsrelaterade immateriella tillgångar, finansiella poster och skatt. Rörelseresultat (EBITA) är exklusive jämförelsestörande poster. Se koncernens resultaträkning för avstämning av EBITA.
Rörelseresultat (EBITDA) (Alternativt nyckeltal)	Attendo har valt att redovisa rörelseresultat (EBITDA) som ett nyckeltal då det visar utvecklingen av den löpande verksamheten oberoende av finansieringen och investeringar. Rörelseresultat (EBITDA) avser resultat före av- och nedskrivningar. Rörelseresultat (EBITDA) är exklusive jämförelsestörande poster. Se koncernens resultaträkning för avstämning av EBITDA.
Skuldsättningsgrad	Nettoskuld dividerat med eget kapital.
Soliditet	Eget kapital dividerat med totala tillgångar.
Sysselsatt kapital	Eget kapital plus räntebärande skulder samt avsättningar för pensioner.
Vinstmarginal	Periodens resultat dividerat med nettoomsättning.

Förklaringar operationella mått

Beläggning	Antalet belagda platser dividerat med tillgängliga platser. Beläggning är vägt genomsnitt i respektive rapporteringsperiods sista månad.
Mogen enhet	Egen regi-boenden inom äldreomsorg, omsorg till personer med funktionsnedsättning samt socialpsykiatri som öppnade under kalenderåret 2017 eller tidigare, samt verksamheter inom andra kontraktsmodeller och segment som bedrivit verksamhet i mer än 12 månader.



INFORMATION TILL AKTIEÄGARE OCH ANALYTIKER

Finansiell kalender

Delårsrapport januari-september 2021 26 oktober 2021

Telefonkonferens

En telefonkonferens hålls den 22 juli 2021 kl 10.00 (CET) med VD och koncernchef Martin Tivéus och Ekonomi- och finansdirektör Fredrik Lagercrantz. För deltagande vänligen ring in på:

SE: +46 8 505 583 53
FI: +358 9 315 837 75
UK: +44 3 333 009 268

Du kan följa presentationen och konferensen på följande webblänk: <https://tv.streamfabriken.com/attendo-q1-2021>

För mer information vänligen kontakta:

Fredrik Lagercrantz	Andreas Koch
Ekonomi- och finansdirektör	Kommunikations och IR-direktör
Tel. +46 8 586 252 00	Tel. +46 70 509 77 61

Denna information är sådan som Attendo AB är skyldigt att offentliggöra enligt EU:s marknadsmissbruksförordning och lagen om värdepappersmarknaden. Informationen lämnades, genom ovanstående kontaktpersoners försorg, för offentliggörande den 22 juli 2021 kl. 08.00 CET.

Framåtriktad information

Denna rapport innehåller framåtriktad information som avspeglar företagsledningens nuvarande bedömningar med avseende på vissa framtida förhållanden och möjliga resultat. Denna typ av framåtriktad information innefattar risker och osäkerheter som på ett väsentligt sätt kan påverka framtida resultat. Informationen baseras på vissa antaganden inklusive sådana som hänför sig till ekonomiska förhållanden i allmänhet på bolagets marknader och efterfrågenivån på bolagets tjänster.

Organisationsnummer: 559026-7885

