



Waystream Holding AB (publ)

Delårsrapport Q1

januari–mars 2021



waystream



Sammanfattning

Återigen är samtliga våra siffror mer positiva jämfört med samma period föregående år. Vår nettoomsättning, rörelseresultat, resultat efter skatt, vinst per aktie samt ett positivt kassaflöde visar att vi kan gå året till mötes med tillförsikt. Årets första kvartal har återigen haft stort fokus på försäljning och på att upprätthålla bra marginaler, vilket lönat sig. Nu ser vi fram emot en än mer spännande framtid med fortsatt tillväxt där samhällsaktörers investeringar i digital infrastruktur kommer att fortsätta.

Susanne Torrbacka
tf. VD

Perioden i sammandrag

Första kvartalet (1 januari–31 mars)

- Nettoomsättningen ökade med 10 % jämfört med samma period föregående år, 21 142 (19 253) tkr.
- Rörelseresultat uppgick till 5 915 (1 838) tkr för perioden.
- Resultat efter skatt uppgick till 4 665 (1 366) tkr.
- Kassaflödet från den löpande verksamheten uppgick till 15 837 (3 500) tkr.

Koncernen i sammanfattning Belopp i tkr	2021 jan-mar	2020 jan-mars	2020 jan-dec
Nettoomsättning	21 142	19 253	86 363
Rörelseresultat före avskrivning (EBITDA)*	7 374	3 245	20 969
Rörelseresultat (EBIT)*	5 915	1 838	15 173
Resultat före skatt	5 917	1 778	15 068
Rörelsemarginal*	28,0 %	9,5 %	17,6 %
Vinst per aktie	0,6	0,2	1,4
Kassaflöde från den löpande verksamheten	15 837	3 500	11 179
Balansomslutning	61 249	47 844	54 570
Soliditet*	71,1 %	60,1 %	71,0 %

EBITDA – Resultat före skatt, finansiella intäkter och kostnader samt avskrivningar.

EBIT – Resultat före skatt, finansiella intäkter och kostnader.

Rörelsemarginal – Rörelseresultat, EBIT, i förhållande till periodens omsättning.

Soliditet – Eget kapital i procent av balansomslutningen.



Tf VD Susanne Torrbacka kommenterar kvartalet

20 år i fibernätens framkant

Vi avslutade kvartalet med en stor affär i Norge, där Waystreams närvaro nu har förstärkts ytterligare. En befintlig kund lade genom vår norska partner NetNordic en order omfattande 300 stycken switchar. Ordern ska levereras under 2021 och består av ett stort antal av Waystreams flaggskeppsprodukt, access-switchen ASR8048. Det är alltid glädjande när nöjda kunder lägger ytterligare order.

Under de senaste 20 åren har vi varit en del av den digitala utbyggnad som gjort att hela Skandinavien idag hör till de främsta inom Europa när det gäller höghastighetsbredband och fiber till hemmet. År 2001 föddes det företag som skulle komma att bli Waystream. Vår egen historia är så tätt sammanlänkad med internets att vi önskade oss en dialog med internetpionjärer

av olika slag. Vad hände för 20 år sedan – och vad kommer hända de kommande 20 åren? Dessa samtal publiceras i form av en artikelserie; STAFETTEN en gång i månaden. Stafettlöpare med intressanta åsikter som redan finns att läsa är Anne-Marie Eklund Löwinder – internetpionjär, Patrik Fältström – teknikexpert, Fredrik Nyman – veteran inom fiberaccess och Johan Ullström – stadsnätsansvarig. Läs gärna med på www.waystream.com eller på våra sociala medier och kommentera gärna.

Årets första kvartal har haft stort fokus på försäljning och på att upprätthålla bra marginaler. Nu ser vi fram emot en än mer spännande framtid med fortsatt tillväxt, både i Sverige och övriga Europa, där samhällsaktörers investeringar i digital infrastruktur



kommer att fortsätta. Det ska tilläggas att den utdragna pandemin i viss mån påverkar även oss. Fraktpriserna har ökat och vissa produkter har fått längre leveranstid bland annat på grund av komponentbrist. Halvledarbranschen har gjort missbedömningar i den starka efterfrågan som vi nu ser. Vi har dock varit förutseende och motverkar detta genom att jobba med längre forecast-perioder för att vårt komponentbehov bättre ska kunna tillgodoseas av våra underleverantörer. Med något enstaka undantag räknar vi därför med att kunna tillverka som planerat under året. På medarbetarsidan är vi tacksamma att vi alla såhär långt har varit förskonade för allvarlig sjukdom till följd av Covid-19.

Vår innovativa forskning och utveckling av hård- och mjukvara har på senare tid gått in i ett mer intensivt skede. Jag lovade en uppdatering om vad som hänt med det första forskningsprojekt, AI-stödd analys av statistiska data, som vi startade i maj förra året. Projektet avslutades strax innan utgången av mars. Det har bedrivits med stöd från Vinnova, och syftat på att undersöka hur vi med hjälp av maskininlärning skulle kunna underlätta drift och underhåll av våra kunders nät. Ett exempel är att kunna identifiera olika felfall i komplex- och varierande data för att t ex möjliggöra prediktivt underhåll. Projektet har bedrivits tillsammans med forskningsinstitutet RISE och stadsnätoperatören Lunet och har givit lovande resultat.

Vårt deltagande i forskningsarbete är dock inte slut med det. Nu har ett nytt forskningsprojekt tagit vid. Vi kommer nu att arbeta vidare inom det paneuropeiska forskningsprojektet AI-NET-PROTECT, där vi tillsammans med ett konsortium bestående av ett 30-tal små och stora industriföretag, operatörer, forskningsinstitut och universitet är en del av ett större paneuropeiskt projekt inom tillämpad AI, AI-NET. Huvudsyftet med forskningsprojektet är accelerera digitaliseringen i Europa genom att bygga intelligent automatisering av nya och befintliga kommunikationsnätverk. Projektet startade i februari och kommer pågå under tre år.

Detta blir mitt sista VD-ord som tillförordnad, jag kommer fortsatt vara delaktig i bolagets tillväxtresa som vVD och CFO. Senast den 11 juni kan vi välkomna Fredrik Lundberg som ny VD. Han har varit styrelsemedlem i Waystream sedan 2019 och är därför redan väl bekant med bolaget. Med sin bakgrund och erfarenhet från IT och telekom kommer han att förstärka teamet så vi står än bättre rustade för att möta den ökande efterfrågan och marknadens behov.

Glad vår!
/Susanne Torrbacka



Fredrik Lundberg, ny VD från 11 juni.



Vår innovativa forskning och utveckling av hård- och mjukvara har på senare tiden gått in i ett mer intensivt skede.



Marknaden

Forskning bidrar till fler byggstenar i våra lösningar

Vi börjar närma oss målnöret för regeringens bredbandsstrategi – 2025. Där ska Sverige vara helt uppkopplat, det vill säga att 100 procent av alla hushåll ska ha tillgång till bredband om endast fyra år. Men hur ser det ut i verkligheten? Enligt den senaste statistik från Post- och Telestyrelsen, publicerat i slutet på mars, saknar närmare hälften av svenskarna på landsbygden (45 %) fortfarande tillgång till snabbt bredband. När det gäller fiberbredband har utbyggnadstakten på tre år minskat.

Vår branschförening SSNF tycker det är allvarligt att de hushåll som fortfarande inte har tillgång till fiberbredband till så stor del befinner sig utanför städerna. Det förstärker klyftan mellan stad och landsbygd, menar Mikael Ek, vd på Svenska Stadsnätetsföreningen och det håller vi med om. Särskilt som den globala pandemin har visat vilken samhällskritisk infrastruktur bredbandet är. Det har varit helt avgörande för distansarbete, distansundervisning och sjukvård. Det senaste året har många människor dessutom börjat flytta från de dyra bostadspriserna i storstäderna till

lägre priser och mer lugn på mindre orter i landet. De flesta parter på arbetsmarknaden utgår ifrån att distansarbete har kommit för att stanna, i alla fall delvis. För detta behövs snabbt bredband! Statistiken från Post- och telestyrelsen visar att tillgången till fiberbredband förvisso har ökat i 284 av landets 290 kommuner under 2020 och räknat på hela landet har nu 83 procent av hushållen tillgång till fiberbredband. Men ökningen är blygsamma 3 procentenheter jämfört med 2019, vilket innebär att utbyggnadstakten går allt långsammare - fram till 2017 var den i genomsnitt 6 procentenheter per år. Regeringen behöver agera om man ska uppfylla sin egen målsättning.

Ny livsstil efterfrågas i pandemins spår

Under det senaste året har vi sett ett stort skifte i hur och varifrån vi arbetar. Särskilt den geografiska platsen har blivit mindre viktig. Det kan vi tacka våra snabba bredband för. Enligt den danska tidningen IT-Reload, som publicerade en global undersökning från VMware, har det skett en 41-procentig ökning i andelen av anställda i hela EMEA som nu ser hemarbete som en förutsättning snarare än en förmån. Fram-



tidens medarbetare önskar en mer balanserad livssituation. Företag riskerar att förlora framtida medarbetare om inte de anpassar sig till nya sätt att arbeta och behöver kunna erbjuda större flexibilitet med möjlighet att arbeta var som helst och när som helst. Undersökningen baserades på bakgrund av 2 850 respondenter från 12 länder i EMEA (950 HR-chefer, 950 it-chefer och 950 ledare inom näringslivet).

De utländska marknaderna fortsätter bygga

Waystream har närvaro på flera utländska marknader där Tyskland är den största som utgör något av en motor i den europeiska utbyggnaden. Vi fortsätter bygga vår pipeline och kundbas där med flera spännande projekt. Tyskland är Sveriges viktigaste handelspartner och vi ser att det finns ett behov av våra lösningar. Därför jobbar vi också aktivt med ett antal riktade aktiviteter tillsammans med den tyska branschorganisationen BREKO och via vårt medlemskap i tysk-svenska Handelskammaren.

Forskning och utveckling i europeiskt projekt

Nya och befintliga kunder uppskattar fördelarna med att jobba med Waystreams lösningar eftersom det optimerar deras nätverksdrift och ger dem möjligheter att bli mer proaktiva i sitt arbete. Det leder till både minskade driftkostnader och att de själva får mer nöjda kunder. Våra innovativa och kostnadseffektiva lösningar med produkterna MS7000, MS8000 och ASR8000 samt våra unika funktioner med telemetri som ett sätt att stödja en effektivare drift, får mycket uppmärksamhet. Vi fortsätter att utveckla våra produkter till gagn för kunderna i linje med detta och vi ingår även i ett internationellt forskningsprojekt om hur AI kan användas inom detta område.





Intäkter

Koncernens nettoomsättning för första kvartalet uppgick till 21 142 (19 253) tkr, en ökning med 10 % jämfört med samma period föregående år. Försäljningen i Sverige står för 54 (32) % av den totala omsättningen. Våra nordiska grannar står för 35 (46) % och omsättningen utanför Norden står för 11 (22) %.

Resultatkommentarer

Rörelseresultat före avskrivningar, EBITDA, för första kvartalet uppgick till 7 374 (3 245) tkr.

Bruttomarginalen är 67 (61) %.

Under 2021 har det aktiverats arbete för utveckling med 1 626 (843) tkr.

Av- och nedskrivningarna för perioden uppgick till 1 459 (1 407) tkr.

Rörelseresultatet uppgick till 5 915 (1 838) tkr.

Resultat före skatt uppgick till 5 917 (1 778) tkr.

Resultat per aktie uppgick till 0,6 (0,2) kr.

Investeringar

Under första kvartalet 2021 har vi investerat 2 863 (843) tkr i produktutveckling.

Finansiering och likviditet

Kassaflödet från den löpande verksamheten 2021 uppgick till 15 837 (3 500) tkr och efter investeringsverksamhet till 13 063 (382) tkr. Förändringen i kassaflöde förklaras främst med ett bättre resultat och minskade fordringar.

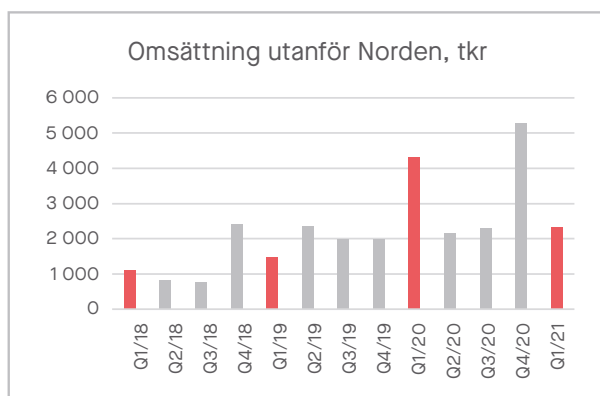
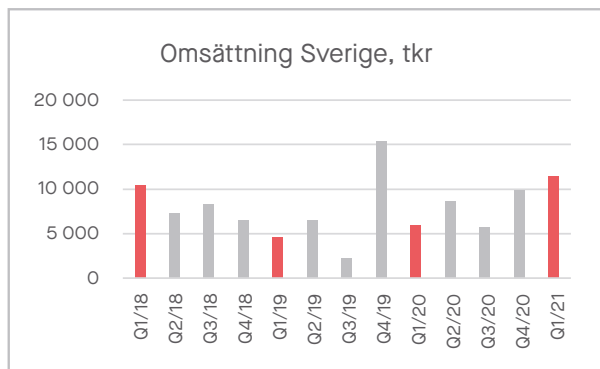
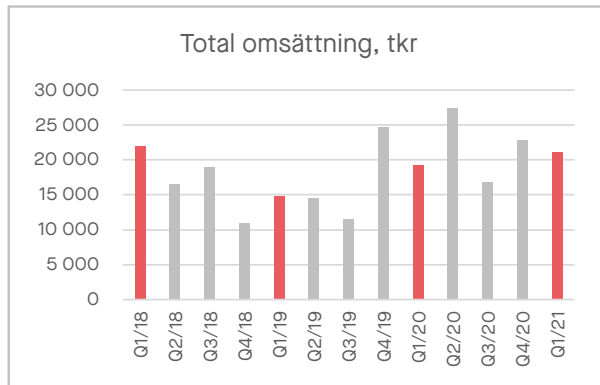
Finansiering är förändring av nyttjande av krediter.

Eget kapital för koncernen uppgick per 31 mars 2021 till 43 564 (28 773) tkr.

Kassa och bank uppgick till 20 841 (6 271) tkr.

Beviljade krediter per den 31 mars 2021 är 8 000 (8 750) tkr, utnyttjade krediter 1 843 (2 727) tkr.

Den finansiering bolaget har bedöms i nuläget vara tillräcklig för verksamheten.



Personal

Waystreams koncern hade i medeltal 16 (14) fulltidsanställda under första kvartalet 2021. Antalet anställda i koncernen per den 31 mars 2021 uppgick till 16 (14).

Risker och osäkerheter i verksamheten

Bolagets risker och riskhantering har inte väsentligt förändrats sedan upprättandet av årsredovisningen för 2019.

Transaktioner med närstående

Koncerninterna transaktioner, såsom tillhandahållande av exempelvis produktutveckling mellan dotterbolagen, är en del av koncernens verksamhet.

Finansiell kalender

2021-04-29

Årsredovisning för 2020 publiceras.

2021-05-26

Årsstämma 2021.

2021-07-15

Delårsrapport Q2 2021

2021-10-14

Delårsrapport Q3 2021

2022-02-17

Bokslutskommuniké Q4 2021

Kista 22 april 2021

Styrelsen i Waystream Holding AB (publ)
Org nr 556904-6476

Denna rapport har inte granskats av bolagets revisorer.





Redovisningsprinciper

Waystream tillämpar årsredovisningslagen Bokföringsnämndens allmänna råd BFNAR 2012:1 Årsredovisning och koncernredovisning (K3). Koncernredovisningar för tidigare år finns på bolagets hemsida www.waystream.com

Koncernens resultaträkning i sammandrag

Belopp i tkr	2021 jan-mar	2020 jan-mars	2020 jan-dec
Nettoomsättning	21 142	19 253	86 363
Aktiverade arbeten	1 626	843	3 790
Övriga rörelseintäkter	330	6	0
Rörelsens intäkter	23 098	20 102	90 153
Kostnad för såld vara	-6 986	-7 578	-35 005
Bruttoresultat	16 112	12 524	55 148
Övriga externa kostnader	-3 558	-4 982	-15 906
Personalkostnader	-5 180	-4 297	-17 809
Av- och nedskrivningar av immateriella och materiella anläggningstillgångar	-1 459	-1 407	-5 796
Övriga rörelsekostnader	0	0	-464
Rörelseresultat	5 915	1 838	15 173
Finansnetto	2	-60	-105
Resultat före skatt	5 917	1 778	15 068
Skatt	-1 252	-412	-3 396
Periodens nettoresultat	4 665	1 366	11 672

Koncernens balansräkning i sammandrag

Belopp i tkr	2021 31 mar	2020 31 mar	2020 31 dec
TILLGÅNGAR			
<i>Anläggningstillgångar</i>			
Immateriella anläggningstillgångar	19 697	19 657	18 275
Materiella anläggningstillgångar	188	126	206
Finansiella anläggningstillgångar	1 782	5 074	2 588
Summa anläggningstillgångar	21 667	24 857	21 069
<i>Omsättningstillgångar</i>			
Varulager	7 609	4 626	9 271
Kundfordringar	9 575	10 593	14 806
Övriga kortfristiga fordringar	154	218	150
Förutbetalda kostnader och upplupna intäkter	1 403	1 279	1 591
Kassa och bank	20 841	6 271	7 683
Summa omsättningstillgångar	39 582	22 987	33 501
SUMMA TILLGÅNGAR	61 249	47 844	54 570
EGET KAPITAL OCH SKULDER			
<i>Eget kapital</i>			
Aktiekapital	807	807	807
Övrigt tillskjutet eget kapital	46 600	46 600	46 600
Annat eget kapital inklusive årets resultat	-3 843	-18 634	-8 661
Summa eget kapital	43 564	28 773	38 746
<i>Avsättningar</i>			
Övriga avsättningar	251	840	251
Summa avsättningar	251	840	251
<i>Kortfristiga skulder</i>			
Skulder till kreditinstitut	1 843	2 727	1 754
Leverantörsskulder	4 914	6 609	6 991
Aktuella skatteskulder	668	0	279
Övriga kortfristiga skulder	1 168	1 009	1 124
Upplupna kostnader och förutbetalda intäkter	8 841	7 886	5 425
Summa kortfristiga skulder	17 434	18 231	15 573
SUMMA EGET KAPITAL OCH SKULDER	61 249	47 844	54 570



Koncernens förändring i eget kapital i sammandrag

Belopp i tkr	2021 jan-mar	2020 jan-mars	2020 jan-dec
Belopp vid periodens början	38 746	26 205	26 205
Övrigt tillskjutet kapital	0	1 026	1 026
Periodens resultat	4 665	1 366	11 672
Valutakursdifferenser	153	176	-157
Belopp vid periodens slut	43 564	28 773	38 746

Koncernens kassaflöde i sammandrag

Belopp i tkr	2021 jan-mar	2020 jan-mars	2020 jan-dec
Resultat före skatt	5 917	1 778	15 068
Avskrivningar	1 459	1 407	5 796
Övriga justeringar	58	894	12
Betald inkomstskatt	-57	-48	-152
Förändring av rörelsekapital	8 460	-531	-9 545
Kassaflöde från den löpande verksamheten	15 837	3 500	11 179
Investeringsverksamhet			
Kassaflöde från investeringsverksamheten	-2 863	-843	-3 930
Kassaflöde från finansieringsverksamheten	89	-2 275	-5 300
Periodens kassaflöde	13 063	382	1 949
Likvida medel vid periodens början	7 683	5 807	5 807
Kursdifferens i likvida medel	95	82	-73
Likvida medel vid periodens slut	20 841	6 271	7 683

Nyckeltal för koncernen

Belopp i tkr	2021 jan-mar	2020 jan-mars	2020 jan-dec
Intäktsförändring %	9,8 %	30,0 %	31,5 %
Bruttomarginal %	67,0 %	60,6 %	59,5 %
Rörelsemarginal %	28,0 %	9,5 %	17,6 %
Vinstmarginal %	22,1 %	7,1 %	13,5 %
Soliditet %	71,1 %	60,1 %	71,0 %
Omsättning per anställd	1 321	1 375	6 169
Medelantal anställda	16	14	14
Genomsnittligt antal aktier	8 069 763	7 992 353	8 050 516
Antal aktier vid periodens slut	8 069 763	8 069 763	8 069 763
Vinst per aktie, kr	0,6	0,2	1,4
Eget kapital per aktie, kr	5,4	3,6	4,8
Aktiekurs vid periodens utgång	15,00	5,70	18,10

Definitioner av nyckeltal

Intäktsförändring

Periodens nettoomsättning i förhållande till samma period föregående år.

Bruttomarginal

Marginal på sålda produkter.

Rörelsemarginal

Rörelseresultat i förhållande till periodens omsättning.

Vinstmarginal

Periodens nettoresultat i förhållande till periodens omsättning.

Soliditet

Eget kapital i procent av balansslutningen.

Omsättning per anställd

Nettoomsättning i förhållande till genomsnitt antal anställda.

Vinst per aktie

Nettoresultat i förhållande till genomsnittligt antal aktier.

Eget kapital per aktie

Eget kapital i förhållande till genomsnittligt antal aktier.



Moderbolaget

Moderbolagets intäkter för första kvartalet 2021 uppgick till 807 (836) tkr, och utgörs till 100 % av ersättning för tjänster från bolaget till koncernen. Resultat före skatt uppgick till -219 (-153) tkr. Skillnad i resultat härrör till personalkostnader under perioden. Moderbolaget har 1 (1) anställd.

Moderbolagets risker och osäkerhetsfaktorer avviker inte väsentligt från koncernens.

Inga väsentliga närståendetransaktioner utöver de ovan nämnda har skett under perioden.

Moderbolagets resultaträkning i sammandrag

Belopp i tkr	2021 jan-mar	2020 jan-mars	2020 jan-dec
Nettoomsättning	807	836	3 331
Rörelsens intäkter	807	836	3 331
Övriga externa kostnader	-225	-306	-710
Personalkostnader	-858	-703	-3 201
Avskrivningar av immateriella och materiella anläggningstillgångar	0	-3	-10
Rörelseresultat	-276	-176	-590
Finansnetto	0	-18	-18
Resultat före skatt	-276	-194	-608
Bokslutsdispositioner	0	0	9 050
Skatt på periodens resultat	57	41	-1 744
Periodens nettoresultat	-219	-153	6 698

Moderbolagets balansräkning i sammandrag

Belopp i tkr	2021 31 mar	2020 31 mar	2020 31 dec
TILLGÅNGAR			
<i>Anläggningstillgångar</i>			
Immateriella anläggningstillgångar	0	6	0
Finansiella anläggningstillgångar	20 276	21 958	20 220
Summa anläggningstillgångar	20 276	21 964	20 220
<i>Omsättningstillgångar</i>			
Fordringar koncernföretag	81	409	9 133
Övriga kortfristiga fordringar	32	47	51
Förutbetalda kostnader och upplupna intäkter	205	148	131
Kassa och bank	9 480	1 502	805
Summa omsättningstillgångar	9 798	2 106	10 120
SUMMA TILLGÅNGAR	30 074	24 070	30 340
EGET KAPITAL OCH SKULDER			
<i>Bundet eget kapital</i>			
Aktiekapital	807	807	807
	807	807	807
<i>Fritt eget kapital</i>			
Balanserad vinst eller förlust	28 964	22 267	22 267
Periodens resultat	-219	-153	6 698
	28 745	22 114	28 965
Summa eget kapital	29 552	22 921	29 772
<i>Kortfristiga skulder</i>			
Leverantörsskulder	0	26	1
Aktuella skatteskulder	-33	-43	0
Övriga kortfristiga skulder	222	187	223
Upplupna kostnader och förutbetalda intäkter	333	979	344
Summa kortfristiga skulder	522	1 149	568
SUMMA EGET KAPITAL OCH SKULDER	30 074	24 070	30 340



Kort om Waystream

- Svenskt företag med huvudkontor i Kista utanför Stockholm, grundades 2001.
- Säljer och utvecklar avancerade produkter för digital infrastruktur, såsom switchar och routrar.
- Produkterna är smarta, lätta att använda och hantera samt designade för att skapa bästa möjliga upplevelse hos slutanvändaren.
- Utvecklingscenter i Sverige, Kina och Indien.
- Noterade på Nasdaq First North 2015.

Kontaktinformation

Waystream Holding AB

Org nr 556904-6476

Färögatan 33
164 51 KISTA, Sverige
Telefon: +46(0)8-56 26 94 50
www.waystream.com

Certified Advisor

FNCA Sweden AB
Box 5807
102 48 STOCKHOLM
info@fnca.se
Telefon: +46(0)8-528 00 399

Aktien

Kodnamn: WAYS
ISIN-kod: SE0007577077

