

Januari-mars 2023

- Nettoomsättningen uppgick till 520 TSEK (182) fördelat på försäljning av tester 379 TSEK (122) och erhållen royalty 141 TSEK (60).
- Nettoresultatet uppgick till -51,7 MSEK (-44,1) och vinsten per aktie före och efter utspädning uppgick till -2,28 SEK (-1,95).
- Kassaflödet från den löpande verksamheten uppgick till -39,7 MSEK (-46,1).
- Likvida medel vid periodens slut uppgick till 68,2 MSEK (239,8)
- Den 17 januari utsåg företaget Lara E. Sucheston-Campbell till Head of Clinical and Medical Affairs
- Den 19 januari meddelade Bolaget att man inlett en process att anpassa den svenska verksamheten till de strategiska prioriteringarna och börjat fokusera på kommersialiseringen av IMMray® PanCan-d-testet i USA. Den 8 februari meddelade Bolaget att samrådsprocessen var slutförd.
- Den 20 februari meddelade Bolaget att man beslutat om en företrädesemission på omkring 202,2 MSEK och senarelagt offentliggörandet av Bolagets kvartalsrapport för det första kvartalet 2023 till den 23 maj 2023 och årsstämman till den 26 maj 2023.
- Den 20 februari kallade Bolaget också till extra bolagsstämma den 16 mars 2023.
- Den 1 mars utsåg Bolaget Karl Stone till Chief Operating Officer (COO) för att utveckla FoU samt övrig verksamhet.
- Den 16 mars offentliggjorde Bolaget ett meddelande om att den extra bolagsstämman i Immunovia AB godkänt beslutet som styrelsen fattat den 20 februari 2023 om att öka bolagets aktiekapital med högst 1 508 772 SEK genom emission av högst 30 175 440 nya aktier med företrädesrätt för befintliga aktieägare.
- Den 17 mars offentliggjorde Bolaget ett prospekt avseende företrädesemissionen.

Väsentliga händelser efter periodens slut

- Den 12 april offentliggjorde Bolaget utfallet av företrädesemissionen. Företrädesemissionen tecknades till cirka 75,1 procent och Immunovia erhåller därmed cirka 151,8 MSEK före emissionskostnader.
- Den 25 april kallade Bolaget till ordinarie bolagsstämma fredagen den 26 maj 2023.
- Den 26 april meddelade Bolaget att en diskussion om användningen av IMMray® PanCan-d med viktiga opinionsbildare skulle hållas den 3 maj 2023.
- Den 29 april meddelade Bolaget att Jeff Borcharding utsetts till global vd och ersätter Philipp Matthieu i den rollen.
- Den 6 maj meddelade Bolaget att styrelseledamoten Philipp von Hugo avgått från Immunovias styrelse på egen begäran.

”Vår mission är enkel: Vi vill rädda liv genom att upptäcka bukspottkörtelcancer tidigare. Med IMMray® PanCan-d-testet kan vi dramatiskt förbättra patientöverlevnaden genom att identifiera bukspottkörtelcancer på ett tidigt stadium, då den fortfarande kan behandlas effektivt. Jag har sett ett mycket lovande och växande intresse bland läkare med specialisering inom gastroenterologi liksom ett starkt intresse hos berörda individer, oroad över risken för denna dödliga sjukdom.

Jeff Borcharding, CEO and President, Immunovia AB

Nyckeltal

	2023 jan-mar	2022 jan-mar	2022 helår
TSEK om inget annat anges			
Nettoomsättning	520	182	1 145
Rörelseresultat	-49 082	-47 367	-191 150
Resultat efter finansiella poster	-51 658	-44 112	-168 092
Periodens resultat	-51 658	-44 112	-168 092
Resultat per aktie före utspädning (SEK)	-2,28	-1,95	-7,43
Resultat per aktie efter utspädning (SEK)	-2,28	-1,95	-7,43
Soliditet (%)	77	86	81
Antal aktier vid periodens utgång	22 631 581	22 631 581	22 631 581

Vd-brev första kvartalet 2023

Vår mission är enkel: Vi vill rädda liv genom att upptäcka bukspottkörtelcancer tidigare. Med IMMray® PanCan-d-testet kan vi dramatiskt förbättra patientöverlevnaden genom att identifiera bukspottkörtelcancer på ett tidigt stadium, då den fortfarande kan behandlas effektivt. Jag känner mig hedrad och full av energi inför att få leda Immunovia som global vd och jobba för att uppnå vår mission. Under mitt första år på Immunovia, som chef för den amerikanska verksamheten, har jag sett ett mycket lovande intresse bland läkare med specialisering inom gastroenterologi ifråga om vad IMMray® PanCan-d kan innebära för patienter som drabbas av den dödliga sjukdomen bukspottkörtelcancer.

Under första kvartalet 2023 har vi gjort viktiga framsteg i kommersialiseringen av IMMray® PanCan-d-testet:

- 39 läkare beställde testet för första gången detta kvartal.
- Vi har fått ytterligare monitoreringscenter för högriskpatienter att använda IMMray® PanCan-d och utökat antalet till 34.
- Vi har utökat antalet aktiva användarcenter som har beställt fem eller fler IMMray®-tester – till 21.
- Vi har fått med oss läkare och patienter på en lyckad övergång från gratistester till patientbetalda tester, och under första kvartalet betalades mer än hälften av testerna av patienter.
- Under detta kvartal har vi haft möten med nio försäkringsbolag, varav flera hör till de största i USA, och presenterat modeller som illustrerar de ekonomiska fördelarna med IMMray® PanCan-d och de ouppfyllda vårdbehov som testet kan uppfylla.
- Vi erhöll 122 MSEK netto efter emissionskostnader i en företrädesemission för att finansiera verksamheten in i 2024.
- Vår burn rate har historiskt legat på runt 15–20 MSEK per månad och vi har just nu en trend mot den nedre delen av detta intervall.

Framöver måste vi övervinna tre viktiga utmaningar för att uppnå våra affärs- och finansiella mål:

Utmaning 1: Tuffa krav från försäkringsbolagen, särskilt kravet att påvisa klinisk nytta. Försäkringsbolagen i USA kräver omfattande klinisk evidens som stöder noggrannheten och den kliniska nyttan hos diagnostiska tester innan de är villiga att betala för testerna. Klinisk nytta är testets förmåga att förbättra patientutfallet när det används av läkare. I dagsläget har vi en studie som visar noggrannheten hos IMMray® PanCan-d-testet. PanFam-1-studien var avsedd att ge ytterligare evidens för noggrannheten hos IMMray® PanCan-d och även ge evidens för den kliniska nyttan. Eftersom den rekryterade studiepopulationen uppvisade ett överraskande lågt antal fall av bukspottkörtelcancer behöver vårt kliniska datapaket utökas med fler studier för att vara tillräckligt för de flesta försäkringsbolag.

Utmaning 2: Inneboende utmaning i att påvisa den kliniska nyttan med tidig detektion av bukspottkörtelcancer. Kliniska studier på tidig detektion av bukspottkörtelcancer behöver i allmänhet omfatta ett mycket stort antal patienter under en period på flera år. Storleken och varaktigheten för sådana studier kan innebära en betydande investering om de inte planeras ordentligt.

Utmaning 3: Tufft finansiellt klimat med låg riskbenägenhet. Tillgången till kapital har minskat dramatiskt, särskilt för företag som Immunovia som ännu inte har börjat gå med vinst. Den företrädesemission som vi genomförde under första kvartalet återspeglar dessa utmaningar i den finansiella miljön. Den begränsade tillgången på kapital innebär att vi måste agera kostnadseffektivt och begränsa våra kommersiella och kliniska investeringar.

Vi har en plan för att övervinna dessa utmaningar och ta vara på de möjligheter som finns på marknaden. Vi ska:

Samarbeta som partner i stora, befintliga kliniska forskningsstudier för att kunna uppnå den omfattning som krävs för att påvisa den kliniska nyttan med IMMray® PanCan-d på ett kostnadseffektivt sätt. Vi har identifierat pågående och planerade kliniska studier som ska hjälpa oss att påvisa noggrannheten och den kliniska nyttan hos IMMray® PanCan-d-testet. Samarbete inom dessa pågående studier går snabbare och är mindre kostsamt jämfört med att genomföra egna kliniska prövningar. Vi ska också samarbeta med forskare som har erhållit statliga medel för sina studier och är angelägna om att utvärdera biomarkörer för bukspottkörtelcancer, som den vi tillhandahåller. Slutligen förhandlar vi med institutioner som har stora biobanker som skulle göra det möjligt för oss att studera IMMray® PanCan-d retrospektivt i robusta och väldefinierade patientkohorter. Vi har en tydlig förväntning att kombinationen av dessa olika tillvägagångssätt ska göra det möjligt för oss att generera en större mängd kliniska data snabbare och till en lägre kostnad.

Följ en tvådelad strategi för att säkerställa kostnadsersättning. De flesta kommersiella försäkringsbolag, liksom Medicare, som är USA:s federala försäkringsprogram för personer över 65 år, kräver omfattande evidens för noggrannheten och den kliniska nyttan innan de går med på att betala för ett test. Vissa försäkringsbolag är dock beredda att betala för testet under en viss period, medan klinisk evidens samlas in från användningen av testet bland deras försäkringstagare. Vi för just nu diskussioner om pilotstudier med flera sådana innovativa försäkringsbolag och hoppas kunna tillkännage ett eller flera program under 2023 och 2024. För övriga försäkringsbolag förlitar vi oss på det kliniska program som beskrivs ovan för att säkerställa täckning från 2025 och framåt.

Hantera kostnader på ett mycket disciplinerat sätt och söka finansiering efter behov. Innan vi kan säkra kostnadsersättning, kommer vi att begränsa våra utgifter till att omfatta kritiska delar inom FoU, kliniska och kommersiella aktiviteter. För att finansiera verksamheten innan vi uppnår lönsamhet kommer vi att utforska olika typer av finansieringskällor. Vi söker till exempel forskningsanslag som gör det möjligt för oss att finansiera en del av de kliniska studierna som beskrivs ovan.

Öka läkarnas och patienternas kännedom om och upptag av IMMray®-testet på ett målinriktat och kostnadseffektivt sätt. Vi har satt ihop ett litet men talangfullt team av säljare som har visat sig skickliga på att nå ut till monitoreringscenter för högriskpatienter. Våra säljare har också börjat utöka marknaden för monitorering av bukspottkörtelcancer genom att övertyga specialister inom gastroenterologi om vikten av tidig detektion. Under 2023 ska vi stärka och trappa upp säljteamets insatser med riktad PR och digital marknadsföring för att öka konsumenternas efterfrågan på vårt test. Våra sälj- och marknadsföringsutgifter kommer att vara målinriktade och disciplinerade och följas upp ytterst noggrant.

Vi har ett starkt team på plats för att genomföra denna plan. För det första har vårt strategiska FoU-samarbete med Proteomedix, ett schweiziskt diagnostikföretag med kompetens som kompletterar Immunovias, överträffat våra förväntningar. För det andra har organisationsförändringarna i Lund ökat effektiviteten, sänkt kostnaderna och stärkt ledarskapet för vår laboratorie- och produktionsverksamhet. För det tredje har vi stärkt vår amerikanska organisation genom att rekrytera en VP, Clinical & Scientific Affairs vilket har ökat vår kliniska forskningskompetens betydligt. Vi har nu en rigorös klinisk plan som vi genomför genom att säkra partnerskap med nyckelforskare. Vår kostnadsersättningsansvariga har byggt upp en utmärkt pipeline av möjliga pilotstudier med försäkringsbolag och leder arbetet med försäkringsbolagen med expertis inom området. Slutligen arbetar vårt försäljnings- och marknadsföringsteam på att förfinas vår go-to-market-strategi och att bygga upp kapaciteten inom försäljningsteamet.

Inför fortsättningen på 2023 vill jag dela med mig av en förhandstitt på vad du som aktieägare kan förvänta dig:

- Innan vi har säkrat kostnadsersättning för IMMray® PanCan-d kommer vi att begränsa våra investeringar i säljteamet ute på fältet, vilket kommer att resultera i en blygsam volym under 2023.
- Försäljningsökningen kommer under 2023 att vara blygsam eftersom större delen av våra tester fortfarande betalas av patienterna och många av dessa tester kommer att erbjudas till en rabatt baserat på patientens betalningsförmåga.
- Vi hoppas kunna säkra och tillkännage kostnadsersättning med hjälp av evidensskapande pilotstudier i samarbete med innovativa försäkringsbolag under 2023.
- Under andra halvåret 2023 räknar vi med att kunna tillkännage specifika avtal om stora kliniska studier i samarbete med ledande hälso- och sjukvårdsinstitutioner och forskningskonsortier. Minst två av studierna kommer att vara retrospektiva, så vi hoppas kunna tillkännage resultat från dessa studier under 2024. Övriga studier blir prospektiva och kommer att pågå åtminstone en bit in på år 2025.

I takt med att vi genomför vår plan kommer vi att öka vår frekvens av marknadskommunikation.

Vi är fulla av energi inför de möjligheter vi har framför oss. Det finns utmaningar, men dem ska vi klara. Bara i USA finns 1,8 miljoner människor med förhöjd risk för bukspottkörtelcancer, och de räknar med oss. Vi ska inte svika dem.

Den 23 maj 2023
Jeff Borchering
Vd och koncernchef, Immunovia AB



Innehållsförteckning

Koncernens utveckling under perioden.....	5
Aktiedata	6
Incitamentsprogram	8
Koncernens resultaträkning i sammandrag	9
Koncernens rapport över totalresultat i sammandrag	9
Koncernens rapport över finansiell ställning i sammandrag	10
Rapport i sammandrag över koncernens förändring i eget kapital.....	11
Koncernens rapport över kassaflöden i sammandrag	12
Nyckeltal för koncernen	13
Definitioner	14
Moderbolagets resultaträkning i sammandrag.....	15
Moderbolagets rapport över totalresultat i sammandrag	15
Moderbolagets balansräkning i sammandrag	16
Moderbolagets kassaflödesanalys i sammandrag	17
Redovisningsprinciper	18
Ordlista.....	22
Immunovia i korthet.....	24

Om rapporten

Informationen lämnades för offentliggörande den 23 maj 2023, klockan 08.30

Denna delårsrapport har upprättats enligt IFRS och avser koncernen Immunovia som består av Immunovia AB samt de helägda dotterbolagen Immunovia, Inc, Immunovia GmbH, Immunovia Dx Laboratories AB och Immunovia Incentive AB.

Kontakt

Immunovia AB (publ), organisationsnummer 556730-4299, Medicon Village, Scheelevägen 8, 223 63 Lund

• helloir@immunovia.com • +46 46 2756 000

För ytterligare information kontakta

Jeff Borcharding, vd och koncernchef

• jeff.borcharding@immunovia.com

Karin Almqvist Liwendahl, CFO

• karin.almqvist.liwendahl@immunovia.com

JANUARI-MARS 2023

Koncernens utveckling under perioden

Nettoomsättning

Nettoomsättningen för första kvartalet uppgick till 520 TSEK (182) fördelat på försäljning av tester 379 TSEK (122) och royalty 141 TSEK (60).

Resultat

Nettoresultatet för första kvartalet 2023 uppgick till -51,7 MSEK (-44,1). Huvudsakliga skillnaden i nettoresultat beror på att finansnetto gått från positivt 3,3 MSEK 2022 till negativt -2,6 MSEK 2023.

Övriga externa kostnader och personalkostnader ökade under det första kvartalet med 2,3 MSEK jämfört med motsvarande period föregående år och uppgick till totalt 42,3 MSEK. Ökningen beror på ökade marknadsinsatser.

Forsknings- och utvecklingsarbete

Kostnader för forskning och utveckling för det första kvartalet uppgick till 9,2 MSEK (13,3) vilket motsvarar 18 procent (29) av koncernens totala rörelsekostnader.

Finansiering och kassaflöde

Kassaflödet från den löpande verksamheten under årets första kvartal uppgick till -39,7 MSEK (-46,1). Det minskade negativa kassaflödet för första kvartalet 2023 beror på minskning av organisationen.

Likvida medel per den 31 mars 2023 uppgick till 68,2 MSEK (239,8).

Eget kapital uppgick vid periodens slut 194,3 MSEK (387,1) och soliditeten var 77 procent (86).

Med en kassa på 68 MSEK och företrädesemissionen, som genererar en nettolikvid om 122 MSEK efter emissionskostnad (uppgående till 30 MSEK), är styrelsens bedömning att bolagets fortsatta verksamhet utifrån nuvarande planer är säkrad in i 2024.

Investeringar

Första kvartalet 2023 förvärvades immateriella tillgångar om totalt 0 TSEK (138), bestående av balanserade utgifter för utvecklingsarbeten 0 TSEK (0) samt patent 0 TSEK (138).

Investeringar i materiella anläggningstillgångar i form av inventarier gjordes under första kvartalet 2023 med 0 TSEK (423).

Inga finansiella investeringar har gjorts under första kvartalet 2023.

Personal

Genomsnittligt antal anställda under första kvartalet 2023 uppgick till 51 (68) och i slutet av perioden var antalet anställda till 51 personer (69).

Aktiedata

Antalet registrerade aktier uppgick vid rapporteringsperiodens utgång till 22 631 581 aktier. Aktiens kvotvärde är 0,05 SEK.


Aktiekapitalets utveckling

År	Händelse	Totalt aktiekapital (SEK)	Förändring (SEK)	Totalt antal aktier	Förändring aktier	Kvotvärde (SEK)
2007-05-24	Nybildning	100 000,00	100 000,00	1 000 000	1 000 000	0,10
2011-10-19	Nyemission	105 263,00	5 263,00	1 052 630	52 630	0,10
2011-10-27	Aktiesplit 5:1	105 263,00	-	5 263 150	4 210 520	0,02
2012-07-05	Nyemission	108 869,92	3 606,92	5 443 496	180 346	0,02
2013-05-21	Nyemission	122 483,76	13 613,84	6 124 188	680 692	0,02
2013-09-10	Nyemission	124 899,76	2 416,00	6 244 988	120 800	0,02
2014-06-05	Nyemission	220 924,32	96 024,56	11 046 216	4 801 228	0,02
2015-08-13	Fondemission	552 310,80	331 386,48	11 046 216	-	0,05
2015-12-17	Nyemission	714 560,80	162 250,00	14 291 216	3 245 000	0,05
2016-09-15	Nyemission	823 728,40	109 167,60	16 474 568	2 183 352	0,05
2016-10-17	Nyemission	840 202,95	16 474,55	16 804 059	329 491	0,05
2017-10-04	Nyemission via optioner	865 902,95	25 700,00	17 318 059	514 000	0,05
2018-06-08	Nyemission	974 042,65	108 139,70	19 480 853	2 162 794	0,05
2018-09-19	Nyemission via optioner	976 567,65	2 525,00	19 531 353	50 500	0,05
2019-09-09	Nyemission via optioner	982 742,65	6 175,00	19 654 853	123 500	0,05
2020-06-04	Nyemission	1 130 154,05	147 411,40	22 603 081	2 948 228	0,05
2020-10-04	Nyemission via optioner	1 131 579,05	1 425,00	22 631 581	28 500	0,05
Vid periodens utgång		1 131 579,05		22 631 581		0,05

De 10 enskilt största ägarna den 31 mars 2023

Namn	Antal aktier	Aktiekapital och röster
Avanza Pension	1 788 438	7,90%
Carl Borrebaeck	1 709 900	7,56%
Per Mats Ohlin	848 950	3,75%
Sara Andersson Ek	848 907	3,75%
Christer Wingren	748 525	3,31%
Coeli Wealth Management AB	718 021	3,17%
Caceis Bank, Switzerland Branch, WBIMY	633 042	2,80%
Vincent Saldell	624 340	2,76%
RBCB Lux Ucits EX-MIG	601 425	2,66%
EFG Bank / Geneva, WBIMY	459 225	2,03%
Summa 10 största ägarna	7 192 335	31,78%
Övriga ägare	15 439 246	68,22%
Totalt	22 631 581	100,00%

Källa: Monitor av Modular Finance AB. Sammanställd och bearbetad data från bland annat Euroclear, Morningstar och Finansinspektionen



Incitamentsprogram

Immunovia har tre utestående teckningsoptionsprogram som omfattar 735 500 optioner med rätt till teckning av 735 500 aktier. Någon utspädningseffekt på resultatet per aktie föreligger inte så länge koncernens resultat är negativt.

Teckningsoptionsprogram

Teckningsoptionsprogrammen riktas till anställda och nyckelpersoner i bolaget. Samtliga teckningsoptioner har vid tilldelningstidpunkten värderats enligt Black & Scholes värderingsmodell. En sammanställning av bolagets teckningsoptionsprogram finns nedan.

Alternativa kontantbaserade incitamentsprogram

I länder där tilldelning av teckningsoptionsprogram inte är lämpligt av olika skäl har det beslutats att införa alternativa kontantbaserade incitamentsprogram för anställda och nyckelpersoner i bolaget. De alternativa incitamentsprogrammen är utformade på så sätt att det till sin ekonomiska effekt motsvarar villkoren i motsvarande teckningsoptionsprogram. Den totala kostnaden för Bolaget för de kontantbaserade incitamentsprogrammen framgår av sammanställningen nedan.

Samtliga optionsprogram är föremål för sedvanliga omräkningsvillkor i samband med emissioner mm.

Sammanställning av utestående incitamentsprogram

Incitamentsprogram	Beslutsdatum	Teckningsperiod/ mätperiod	Antal utestående tecknings- optioner	Teck- nings- kurs/aktie	Förändring av aktiekapitalet vid fullt utnytt- jande	Total kostnad alternativt kontantbaserat incitamentspro- gram (USD)
Teckningsoptionsprogram 2019/2023	2019-04-26	1 juni 2023 -- 30 juni 2023	79 500	342,06	3 975,00	
Teckningsoptionsprogram 2020/2024	2020-09-23	1 juni 2024 -- 30 juni 2024	280 000	455,59	14 000,00	
Teckningsoptionsprogram 2022/2026	2022-04-07	1 juni 2026 -- 30 juni 2026	376 000	88,69	18 800,00	
Alternativt kontantbase- rat incitamentsprogram 2019/2023	2019-04-26	1 juni 2023 -- 30 juni 2023				50 400
Alternativt kontantbase- rat incitamentsprogram 2020/2024	2020-09-23	1 juni 2024 -- 30 juni 2024				129 600
Totalt			735 500		36 775,00	180 000



Koncernens resultaträkning i sammandrag

TSEK	2023 jan-mar	2022 jan-mar	2022 helår
Rörelsens intäkter m m			
Nettoomsättning	520	182	1 145
Övriga rörelseintäkter	78	20	59
Summa rörelsens intäkter	598	202	1 204
Rörelsens kostnader			
Råvaror och förnödenheter	-1 039	-1 252	-4 211
Övriga externa kostnader	-20 555	-20 132	-77 749
Personalkostnader	-21 756	-19 884	-85 222
Aktiverat arbete för egen räkning	0	0	0
Avskrivningar av immateriella och materiella anläggningstillgångar	-6 072	-6 211	-24 913
Övriga rörelsekostnader	-258	-90	-259
Summa rörelsekostnader	-49 680	-47 569	-192 354
Rörelseresultat	-49 082	-47 367	-191 150
Resultat från finansiella poster			
Finansiella intäkter	435	3 669	41 259
Finansiella kostnader	-3 011	-414	-18 201
Summa finansiella poster	-2 576	3 255	23 058
Resultat efter finansiella poster	-51 658	-44 112	-168 092
Inkomstskatt	0	0	0
Periodens resultat	-51 658	-44 112	-168 092
Resultat per aktie före utspädning (SEK)	-2,28	-1,95	-7,43
Resultat per aktie efter utspädning (SEK)	-2,28	-1,95	-7,43
Genomsnittligt antal aktier	22 631 581	22 631 581	22 631 581
Antal aktier vid årets slut	22 631 581	22 631 581	22 631 581

Koncernens rapport över totalresultat i sammandrag

TSEK	2023 jan-mar	2022 jan-mar	2022 helår
Periodens resultat	-51 658	-44 112	-168 092
<i>Poster som senare kan komma att omklassificeras till resultaträkningen</i>			
Valutakursdifferenser utländska nettoinvesteringar	-2 128	-2 735	-22 647
Periodens övriga resultat	-2 128	-2 735	-22 647
Totalresultat för perioden	-53 786	-46 847	-190 739

Koncernens rapport över finansiell ställning i sammandrag

TSEK	2023 31 mars	2022 31 mars	2022 31 dec
TILLGÅNGAR			
Anläggningstillgångar			
Immateriella anläggningstillgångar	130 071	143 811	133 597
Materiella anläggningstillgångar	45 210	53 264	47 877
Finansiella anläggningstillgångar	3	3 107	3 500
Summa anläggningstillgångar	175 284	200 182	184 974
Omsättningstillgångar			
Varulager	2 341	1 539	2 016
Kundfordringar	162	64	253
Kortfristiga fordringar	6 979	7 965	7 305
Likvida medel	68 237	239 796	106 041
Summa omsättningstillgångar	77 719	249 364	115 615
SUMMA TILLGÅNGAR	253 003	449 546	300 589
EGET KAPITAL OCH SKULDER			
Eget kapital			
Aktiekapital	1 132	1 132	1 132
Övrigt tillskjutet kapital	1 016 369	1 015 730	1 016 369
Omräkningsreserv	-22 178	-4 393	-24 306
Balanserat resultat inkl. periodens totalresultat	-801 050	-625 412	-749 392
Summa eget kapital	194 273	387 057	243 803
Långfristiga skulder			
Räntebärande skulder	29 589	36 065	32 700
Summa långfristiga skulder	29 589	36 065	32 700
Kortfristiga skulder			
Räntebärande skulder	6 347	4 682	4 874
Övriga skulder	22 794	21 742	19 212
Summa kortfristiga skulder	29 141	26 424	24 086
SUMMA EGET KAPITAL OCH SKULDER	253 003	449 546	300 589

Rapport i sammandrag över koncernens förändring i eget kapital

TSEK	Aktiekapital	Övrigt tillskjutet eget kapital	Reserver	Balanserat resultat inkl. periodens totalresultat	Summa eget kapital
Ingående balans 1 januari 2022	1 132	1 015 730	-1 658	-581 300	433 904
Periodens totalresultat			-2 735	-44 112	-46 847
<i>Transaktioner med ägare i deras egenskaper av ägare</i>					
Utgående balans 31 mars 2022	1 132	1 015 730	-4 393	-625 412	387 057
Periodens totalresultat			-19 913	-123 900	-143 893
<i>Transaktioner med ägare i deras egenskaper av ägare.</i>					
Erhållen optionspremie		639			639
Utgående balans 31 december 2022	1 132	1 016 369	-24 306	-749 312	243 803
Periodens totalresultat			2 128	-51 658	-49 530
<i>Transaktioner med ägare i deras egenskaper av ägare</i>					
Utgående balans 31 mars 2023	1 132	1 016 369	-22 178	-800 970	194 273

Koncernens rapport över kassaflöden i sammandrag

TSEK	2023 jan-mar	2022 jan-mar	2022 helår
Den löpande verksamheten			
Rörelseresultat	-49 082	-47 367	-191 150
Justeringar för poster som inte ingår i kassaflödet	5 634	6 403	23 471
Erhållen ränta	435	137	745
Betald ränta	-365	-414	-1 494
Betald skatt	0	0	0
Kassaflöde från den löpande verksamheten före förändringar av rörelsekapital	-43 378	-41 241	-168 428
Kassaflöde från förändringar av rörelsekapital			
Förändring varulager	-338	671	438
Förändring av rörelsefordringar	399	-450	298
Förändring av rörelseskulder	3 616	-5 497	-7 890
Kassaflöde från den löpande verksamheten	-39 701	-46 078	-175 582
Investeringsverksamheten			
Investering i immateriella anläggningstillgångar	0	-138	-368
Investering i materiella anläggningstillgångar	0	-423	-1 256
Investering i finansiella anläggningstillgångar	0	0	0
Andra långfristiga fordringar	3 493	0	0
Kassaflöde från investeringsverksamheten	3 493	-561	-1 624
Finansieringsverksamheten			
Amortering av leasingskuld	-1 567	-1 336	-5 746
Nyemission	0	0	0
Erhållna teckningsoptionspremier	0	0	639
Kassaflöde från finansieringsverksamheten	-1 567	-1 336	-5 107
Periodens kassaflöde	-37 775	-47 975	-182 313
Likvida medel vid periodens början	106 041	287 406	287 406
Kursdifferens i likvida medel	-29	365	948
Likvida medel vid periodens slut	68 237	239 796	106 041

Nyckeltal för koncernen

	2023 jan-mar	2022 jan-mar	2022 helår	2021 helår	2020 helår
Rörelseresultat (tkr)	-49 082	-47 367	-191 150	-166 628	-134 343
Periodens resultat (tkr)	-51 658	-44 112	-168 092	-155 966	-146 033
Resultat per aktie före utspädning (kr)	-2,28	-1,95	-7,43	-6,89	-6,84
Resultat per aktie efter utspädning (kr)	-2,28	-1,95	-7,43	-6,89	-6,84
FoU-kostnader (tkr)	-9 188	-13 313	-47 902	-42 850	-48 078
FoU-kostnader i procent av rörelsekostnader (%)	18	29	25	24	29
Likvida medel vid periodens slut (tkr)	68 237	239 796	106 041	287 406	468 462
Kassaflöde från den löpande verksamheten (tkr)	-39 701	-46 078	-175 582	-152 648	-120 704
Periodens kassaflöde (tkr)	-37 775	-47 975	-182 313	-181 743	205 918
Eget kapital (tkr)	194 273	387 057	243 803	433 903	599 403
Eget kapital per aktie (kr)	8,58	17,10	10,77	19,17	26,49
Soliditet (%)	77	86	81	88	91
Genomsnittligt antal anställda	51	68	64	67	63
Genomsnittligt antal anställda inom FoU	17	19	18	23	21



Definitioner

Nyckeltal	Definition	Motiv för användande av finansiella nyckeltal som inte är definierade enligt IFRS
Nettoomsättning	Intäkter för sålda varor och tjänster samt erhållen royaltyn hänförlig till huvudverksamheten under aktuell period.	
Rörelseresultat	Resultat före finansiella poster och skatt.	Rörelseresultatet ger en bild av det resultat som bolagets ordinarie verksamhet har genererat.
Resultat per aktie före och efter utspädning	Resultatet dividerat med vägt genomsnittligt antal aktier under perioden före respektive efter utspädning.	
Genomsnittligt antal aktier före och efter utspädning	Genomsnittligt antal utestående aktier under perioden före respektive efter utspädning. Då koncernens resultat är negativt föreligger ingen utspädning trots att teckningskursen är lägre än börskursen.	
FoU-kostnader	Bolagets direkta kostnader för forskning och utveckling. Avser kostnader för personal, material och externa tjänster.	Bolagets huvudsakliga verksamhet är forskning och utveckling. Ledningen anser att dess FoU-kostnader är en viktig parameter att följa som en indikator på aktivitetsnivån i bolaget.
FoU-kostnader i procent av rörelsekostnader	FoU-kostnader dividerat med rörelsens kostnader, vilka innefattar övriga externa kostnader, personalkostnader och avskrivningar.	Ledningen anser att bolagets FoU-kostnader i relation till totala kostnader är en viktig parameter att följa som en indikator på hur stor del av totala kostnader som används för bolagets huvudsakliga verksamhet.
Likvida medel vid periodens slut	Kassa och banktillgodohavanden.	
Kassaflöde från den löpande verksamheten	Kassaflöde före kassaflöde från investerings- och finansieringsverksamheterna.	
Periodens kassaflöde (TSEK)	Periodens förändring av likvida medel exklusive påverkan av realiserade kursvinster och kursförluster.	
Eget kapital per aktie (SEK)	Eget kapital dividerat med antal aktier vid periodens slut.	Ledningen följer detta tal för att övervaka värdet av eget kapital per aktie.
Soliditet	Eget kapital i procent av totala tillgångar.	Ledningen följer detta tal som en indikator på den finansiella stabiliteten i bolaget.
Genomsnittligt antal anställda	Genomsnittet av antal anställda beräknas som summan av arbetad tid under perioden dividerat med normalarbetstid för perioden.	
Genomsnittligt antal anställda inom FoU	Genomsnittet av antal anställda inom bolagets forsknings- och utvecklingsavdelningar.	

Moderbolagets resultaträkning i sammandrag

TSEK	2023 jan-mar	2022 jan-mar	2022 helår
Rörelsens intäkter mm			
Nettoomsättning	4 991	7 338	24 725
Övriga rörelseintäkter	78	43	59
Summa rörelsens intäkter	5 069	7 381	24 784
Rörelsens kostnader			
Råvaror och förnödenheter	-835	-910	-3 598
Övriga externa kostnader	-14 340	-25 495	-61 700
Personalkostnader	-10 332	-13 414	-48 376
Avskrivningar av immateriella och materiella anläggningstillgångar	-4 160	-4 278	-16 928
Övriga rörelsekostnader	-246	-90	-313
Summa rörelsekostnader	-29 913	-44 187	-130 915
Rörelseresultat	-24 844	-36 806	-106 131
Resultat från finansiella poster			
Resultat från andelar i koncernföretag	-23 636	0	-256 321
Finansiella intäkter	2 297	4 861	47 271
Finansiella kostnader	0	0	-16 604
Summa finansiella poster	-21 339	4 861	-225 654
Resultat efter finansiella poster	-46 183	-31 945	-331 785
Bokslutsdispositioner			
Koncernbidrag	0	0	638
Summa bokslutsdispositioner	0	0	638
Resultat före skatt	-46 183	-31 945	-331 147
Inkomstskatt		0	0
Periodens resultat	-46 183	-31 945	-331 147

Moderbolagets rapport över totalresultat i sammandrag

TSEK	2023 jan-mar	2022 jan-mar	2022 helår
Periodens resultat	-46 183	-31 945	-331 147
Periodens övriga resultat	0	0	0
Totalresultat för perioden	-46 183	-31 945	-331 147

Moderbolagets balansräkning i sammandrag

TSEK	2023 31 mars	2022 31mars	2022 31 dec
TILLGÅNGAR			
Anläggningstillgångar			
Immateriella anläggningstillgångar	128 898	142 479	132 335
Materiella anläggningstillgångar	6 770	9 769	7 492
Finansiella anläggningstillgångar	328	328	328
Summa anläggningstillgångar	135 996	152 576	140 155
Omsättningstillgångar			
Varulager	1 900	1 075	1 546
Fordringar hos koncernföretag	685	158 429	0
Kortfristiga fordringar	2 507	2 992	684
Förutbetalda kostnader och upplupna intäkter	3 254	2 503	6 006
Likvida medel	63 994	236 831	103 953
Summa omsättningstillgångar	72 340	401 830	112 190
SUMMA TILLGÅNGAR	208 336	554 406	252 345
EGET KAPITAL OCH SKULDER			
Bundet eget kapital			
Aktiekapital	1 132	1 132	1 132
Fond för utvecklingsutgifter	102 359	114 213	105 323
Summa bundet eget kapital	103 491	115 345	106 455
Fritt eget kapital			
Överkursfond	0	0	0
Balanserat resultat inklusive periodens resultat	84 765	418 296	127 984
Summa fritt eget kapital	84 765	418 296	127 984
Summa eget kapital	188 256	533 641	234 439
Kortfristiga skulder			
Övriga skulder	20 080	20 765	17 906
Summa kortfristiga skulder	20 080	20 765	17 906
SUMMA EGET KAPITAL OCH SKULDER	208 336	554 406	252 345

Moderbolagets kassaflödesanalys i sammandrag

TSEK	2023 jan-mar	2022 jan-mar	2022 helår
Den löpande verksamheten			
Rörelseresultat	-24 844	-36 806	-106 131
Justeringar för poster som inte ingår i kassaflödet	4 160	4 278	17 567
Erhållen ränta	435	137	744
Betald ränta	0	0	-3
Betald skatt	0	0	0
Kassaflöde från den löpande verksamheten före förändringar av rörelsekapital	-20 249	-32 391	-87 823
Kassaflöde från förändringar av rörelsekapital			
Förändring av varulager	-353	647	175
Förändring av rörelsefordringar	-21 530	-5 099	-78 984
Förändring av rörelseskulder	2 173	-4 955	-7 814
Kassaflöde från den löpande verksamheten	-39 959	-41 798	-174 446
Investeringsverksamheten			
Investering i immateriella anläggningstillgångar	0	-138	-368
Investering i materiella anläggningstillgångar	0	-424	-424
Investering i finansiella anläggningstillgångar	0	0	0
Försäljning av anläggningstillgångar	0	0	0
Kassaflöde från investeringsverksamheten	0	-562	-792
Finansieringsverksamheten			
Nyemission	0	0	0
Kassaflöde från finansieringsverksamheten	0	0	0
Periodens kassaflöde	-39 959	-42 360	-175 238
Likvida medel vid periodens början	103 953	279 191	279 191
Likvida medel vid periodens slut	63 994	236 831	103 953

Redovisningsprinciper

Redovisningsprinciper

Koncernen tillämpar årsredovisningslagen och International Financial Reporting Standards (IFRS) sådana de antagits av EU samt RFR 1 Kompletterande redovisningsregler för koncerner vid upprättande av finansiella rapporter. Moderbolaget tillämpar årsredovisningslagen och RFR 2 Redovisning för juridiska personer vid upprättande av finansiella rapporter. Tillämpade redovisningsprinciper överensstämmer med vad som framgår av årsredovisningen 2022.

Denna delårsrapport har upprättats i enlighet med IAS 34 Delårsrapportering.

Nya och ändrade standarder som antagits från och med 2023 bedöms inte få någon betydande påverkan på koncernens finansiella ställning.

ÖVRIGA UPPLYSNINGAR

Finansiella instrument

Koncernen har för närvarande inga finansiella instrument som värderas till verkligt värde utan samtliga finansiella tillgångar och skulder värderas till upplupet anskaffningsvärde. Det bedöms inte finnas några väsentliga skillnader mellan verkligt värde och bokfört värde avseende de finansiella tillgångarna och skulderna.

Varulager

Varulagret redovisas med tillämpning av först in – först ut principen (FIFU). Råvaror och köpta hel- och halvfabrikat värderas till det lägsta av anskaffnings- och nettoförsäljningsvärde. Tillverkade hel- och halvfabrikat värderas till det lägsta av varornas tillverkningskostnad (inklusive skälig andel av indirekta tillverkningskostnader) och nettoförsäljningsvärdet.

Vid handel mellan koncernbolag tillämpas marknadsmässiga villkor. För inkurans och internvinster görs erforderliga reserveringar respektive elimineringar.

Intäktsredovisning

Av nettoomsättning för fjärde kvartalet avser 379 TSEK försäljning av testresultat. I dessa kontrakt finns ett prestationsåtagande, vilket innebär att utföra tester på blodprover åt kunderna, dvs patienterna. Testresultatet sänds till patienterna omedelbart efter att analysen har utförts. Intäktsredovisning sker när testresultatet har sänts, dvs. överförts till patient, vilket innebär att intäktsredovisning sker vid viss tidpunkt.

Transaktioner med närstående

Från tid till annan åtar sig styrelsemedlemmar specifika uppdrag som inte tillhör styrelsen normala arbetsuppgifter, vilka antingen beslutas vid årsstämma eller av styrelsen gemensamt.

Förutom löner och andra ersättningar till företagsledningen samt styrelsearvode, har enligt stämmebeslut, konsultavtal ingåtts 2018 med CB Ocean Capital AB för tjänster som utförs av Immunovias styrelseordförande och dess största ägare Carl Borrebaeck avseende vetenskapligt och strategiskt stöd. Avtalet löper tills vidare med tre månaders ömsesidig uppsägningstid och ger en kvartalsvis ersättning på 41 TSEK.

Risker

Immunovia är exponerat för finansiella risker och affärsrisker. Den finansiella riskhanteringen och de finansiella riskerna finns beskrivna nedan. Bolagets affärsmässiga risker finns beskrivna på sidan 35 i årsredovisningen 2022.

Valutarisker

Koncernen verkar såväl nationellt som internationellt vilket innebär exponering för fluktuationer i olika valutor och då fram för allt avseende USD och EUR. Valutarisk uppstår genom framtida affärs- transaktioner samt redovisade tillgångar och skulder. Omfattningen av bolagets verksamhet innebär för närvarande att nettoexponeringen i utländska valutor är begränsad. Det finns därför ingen policy som föreskriver säkring av exponeringen.

Ränterisk i kassaflödet

Ränterisk är risken att värdet på finansiella instrument varierar på grund av förändringar i marknads- räntor. Koncernen har för närvarande endast räntebärande finansiella tillgångar i form av banktillgo- dohavanden samt räntebärande skulder i form av leasingkulld för lokal.

Kreditrisk

Kreditrisken är risken att en part i en transaktion med ett finansiellt instrument inte kan fullgöra sitt åtagande. Den maximala exponeringen för kreditrisker avseende finansiella tillgångar uppgick till den 31 mars 2023 till 68 943 TSEK (243 317).

Likviditetsrisk

Bolaget finansierar för närvarande inte sin operativa verksamhet med egna intjäande medel utan extern finansiering krävs. Med en kassa på 68 MSEK och företrädesemissionen, som genererar en nettolikvid om 122 MSEK efter emissionskostnad (uppgående till 30 MSEK), är styrelsens bedömning att bolagets fortsatta verksamhet utifrån nuvarande planer är säkrad in i 2024.

Moderbolaget

För att återspegla en försiktig syn på den finansiella påverkan av marknadspenetration samt försäk- ringsersättningar i USA i den finansiella rapporteringen, har det beslutats att i Immunovia AB skriva av den koncerninterna fordran på 24 MSEK som moderbolaget har på Immunovia Inc. Eftersom det är en koncernintern transaktion har den ingen påverkan i koncernrapporteringen.

ÖVRIG INFORMATION

Granskning

Denna delårsrapport har inte granskats av bolagets revisor.

Finansiell kalender

Delårsrapport Q2 2023 onsdagen den 23 augusti 2023

Delårsrapport Q3 2023 torsdagen den 9 november 2023

Bokslutskommuniké 2023 onsdagen den 21 februari 2024

Årsstämma

Årsstämman kommer hållas fredagen den 26 maj, 2023

Årsredovisning 2022 finns tillgänglig från och med tredje veckan i april

Kontaktinformation:

Immunovia AB (publ), Medicon Village, Scheelevägen 8, 223 63 Lund

Tel: +46 46 2756 000

Email: helloir@immunovia.com

Web: www.immunovia.com

För ytterligare information kontakta

Jeff Borcharding, vd och koncernchef

jeff.borcharding@immunovia.com

Karin Almqvist Liwendahl, CFO

karin.almqvist.liwendahl@immunovia.com

Denna information är sådan som Immunovia AB är skyldigt att offentliggöra enligt EU:s marknadsmissbruksförordning. Informationen lämnades, genom ovanstående kontaktpersoners försorg, för offentliggörande 23 maj 2023 klockan 8.30 CET

Telefonkonferens

Immunovia håller en webbsänd telefonkonferens klockan 15.00 CET den 23 maj med Jeff Borcharding, vd och Karin Almqvist Liwendahl, CFO.

För att ta del av presentationen, vänligen ring in på något av nedan nummer eller följ konferensen via länken nedan.

Sverige: +46 8 5051 0031

Storbritannien: +44 207 107 06 13

USA: +1 631 570 56 13

Länk till webbsändningen: <https://access.creomediamanager.com/registration/058aa458-36d2-4352-9dbf-1894dc75828d?ref=https%3A%2F%2Fcreo-live.creomediamanager.com%2F058aa458-36d2-4352-9dbf-1894dc75828d>

Styrelsen och verkställande direktören försäkrar att denna delårsrapport ger en rättvisande översikt av företagets och koncernens verksamhet, ställning och resultat samt beskriver väsentliga risker och osäkerhetsfaktorer som företaget och koncernen står inför.

Lund den 23 maj 2023

Carl Borrebaeck
Styrelseordförande

Hans Johansson
Ledamot

Martin Møller
Ledamot

Eric Krafft
Ledamot

Jeff Borcharding
Verkställande direktör

Peter Høngaard Andersen
Ledamot

Ordlista

Antigen. Ett kroppsfrämmande ämne som framkallar en reaktion hos immunförsvaret vid kontakt med organismen. Ämnet kan vara en kemisk substans, ett protein eller en kolhydrat.

Antikroppar. Antikroppar, eller immunglobuliner, är en typ av proteiner vilka används av kroppens immunsystem för att upptäcka och identifiera främmande ämnen såsom virus, bakterier eller parasiter.

Benign. Att en tumör är benign innebär att tumören är godartad och inte sprider sig.

Bioinformatik. Tvärvetenskaplig disciplin inom vilken algoritmer för analys av biologiska (särskilt molekylärbiologiska) data utvecklas.

Biomarkör. Kan definieras som en biologisk respons på en förändring orsakad av sjukdom eller främmande ämne. Biomarkörer kan användas som tidiga varningssignaler för biologiska förändringar i en organism.

CAP. College of American Pathologists. CAP har befogenhet under CLIA-förordningen att ackreditera laboratorier som utför tester på prover från människa eller djur med metoder och klinisk tillämpning som ligger inom programmets expertområde. Laboratorierna måste vara licensierade för att utföra tester när lagen kräver detta

CLIA. Clinical Laboratory Improvement Amendments. Den amerikanska myndigheten Centers for Medicare & Medicaid Services (CMS) reglerar all laboratorietestning på människor i USA via förordningen Clinical Laboratory Improvement Amendments (CLIA). Syftet med CLIA-programmet är att säkerställa kvaliteten på all laboratorietestning. Alla kliniska laboratorier måste vara certifierade för att få utbetalningar via Medicare eller Medicaid.

Discovery-studie. Forskning som bedrivs i syfte att verifiera en särskild hypotes.

Histologi. Histologi är läran om biologisk vävnad.

Invasiv. Begreppet invasivt innebär att tränga in eller att angripa. Med invasiva medicinska undersökningar avses sådana undersökningar som innefattar någon form av inträngning genom kroppshål eller kirurgiskt ingrepp.

Känslighet. Ett statistiskt mått för tillförlitligheten hos ett binärt diagnostiskt test och anger sannolikheten för att ett genererat positivt resultat är korrekt.

Malign. Maligna tumörer tenderar att förvärras och bli dödliga och benämns till skillnad från benigna tumörer som cancer.

Metastas. En metastas är en tumör som spridit sig till andra organ.

Mikromatris (microarray). En mikromatris är ett molekylär-biologiskt testformat för samtidig mätning av de relativa koncentrationerna av proteiner.

Molekylär diagnostik. En samling tekniker som används för att analysera biologiska markörer på gennivå och proteinnivå, (dvs individernas genetiska kod och hur deras celler uttrycker deras gener som proteiner i kroppen), genom att använda molekylär biologi för medicinsk testning. Teknikerna används för att diagnostisera och monitorera sjukdom, upptäcka risk för sjukdom och för att avgöra vilken behandling som sannolikt fungerar bäst för individen.

NOD. Nydebuterad diabetes typ 2.

NPV. Negativt prediktivt värde.

NSCLC. Non Small Cell Lung Cancer, (icke-småcelligt lungkarcinom) den mest vanliga typen av lungcancer, 80-85 procent av alla lungcancerfall.

Palliativ vård. Används synonymt med lindrande vård och sätts in när patientens sjukdom är bortom möjlighet till bot. Syftet med palliativ vård är att ge stöd åt patient och närstående med både psykologiska och medicinska metoder.

Pankreas. Bukspottkörtel.

Pankreatolog. Specialistläkare med fokus på sjukdomar som har någon form av anknytning till pankreas (bukspottkörteln).

PanDIA-1. Prospektiv studie för diabetesriskgruppen med patienter över 50 år som nyligen diagnostiserats med typ 2-diabetes.

PanFAM-1. Prospektiv studie för familjära och ärftliga riskgruppen.

PanSYM-1. Prospektiv studie för tidiga symptom riskgruppen.

PDAC. Pancreatic ductal adenocarcinoma, (adenokarcinom i pankreasgång) den vanligaste formen av bukspottkörtelcancer.

Prospektiv studie. En studie där en grupp av individer studeras och följs under en tid, ofta lång tid, för att se hur en viss sjukdom utvecklas. En prospektiv studie används för att studera samband mellan olika riskfaktorer och en viss sjukdom. Man följer individer med och utan riskfaktorer framåt i tiden. Vid studiens slut jämförs andelen individer som insjuknat i de båda grupperna.

Proteomik. Gren av biologin som innefattar undersökningar av stora mängder data om proteiner.

Reproducerbarhet. Beskrivs inom statistiken som överensstämmelsen mellan resultat vid upprepade mätningar utförda av olika observatörer med olika exemplar av mätinstrument av samma typ, som utförs i syfte att kunna avfärda eventuella mätfel på grund av material och personal.

Resektabel. Möjlig att operativt avlägsna.

Retrospektiv studie. En studie där man i efterhand tittar tillbaka på sådant som redan har skett, d.v.s. historiska mätdata letas fram. En retrospektiv studie utgår från "svaret", d.v.s. där man redan vet vilka individer som blivit sjuka eller inte.

Screening. Med screening avses medicinska undersökningar för att identifiera sjukdom och genomförs i regel innan patienten uppvisat tydliga symptom.

Selfpay-kunder. Patienter eller organisationer som betalar utan kostnadsersättning från försäkringsbolag eller myndigheter.

Serum. Gulaktig transparent vätska som erhålls genom att låta blod koagulera och sedan avlägsna blodkroppar och koagulationsproteiner. Serum innehåller proteiner, däribland antikroppar.

Specificitet. Ett statistiskt mått för tillförlitligheten hos ett binärt diagnostiskt test som anger sannolikheten för att ett genererat negativt resultat de facto är negativt.

Immunovia i korthet

Immunovia AB är ett diagnostikföretag med visionen att revolutionera den blodbaserade diagnostiken och öka överlevnadsfrekvensen för patienter med cancer.

Vår första produkt, IMMray® PanCan-d, är det enda blodtest som för närvarande är tillgängligt på marknaden för tidig upptäckt av cancer i bukspottkörteln. Testet har oöverträffad klinisk prestanda. Kommersialiseringen av IMMray® PanCan-d startade i augusti 2021 i USA där IMMray® PanCan-d erbjuds som ett laboratorietvecklat test (LDT) exklusivt av Immunovia, Inc. För mer information, se: www.immunoviainc.com.

Immunovia samarbetar och engagerar sig med vårdgivare, ledande experter och patientgrupper globalt för att göra detta test tillgängligt för alla högriskgrupper för bukspottkörtelcancer.

USA, den första marknaden där IMMray® PanCan-d är kommersiellt tillgänglig, är världens största marknad för upptäckt av cancer i bukspottkörteln. Företaget uppskattar att den adresserbara amerikanska marknaden är 1,8 miljoner individer som årligen kan dra nytta av vårt test.


Immunovias aktier (IMMNOV) är noterade på Nasdaq Stockholm. För mer information, besök www.immunovia.com.

Vision

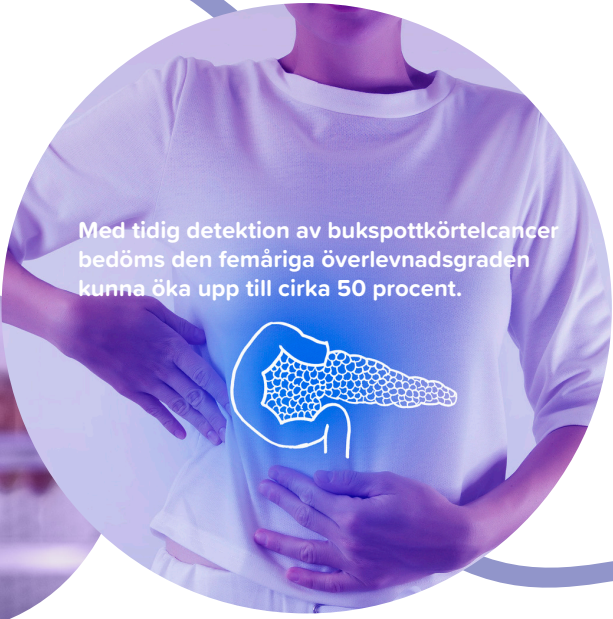
Immunovias vision är att revolutionera den blodbaserade diagnostiken och öka överlevnadsfrekvensen för patienter med cancer.

Mission

Immunovias mission är att utveckla och kommersialisera icke-invasiva blodtester med syfte att ge fler patienter en tidig diagnos som kan leda till bättre behandlingsresultat.



IMMray® PanCan-d gör det möjligt att diagnostisera patienter med bukspottkörtelcancer innan några symtom har upptäckts (stadium I och II).



Med tidig detektion av bukspottkörtelcancer bedöms den femåriga överlevnadsgraden kunna öka upp till cirka 50 procent.