



KLARIA

Bokslutskommuniké

Q4 2019

1 januari–31 december 2019

Förstärkt ledningsgrupp och strukturella förändringar rustar bolaget inför ökat fokus på klinisk utveckling och utlicensiering

FJÄRDE KVARTALET (OKTOBER-DECEMBER)

- Nettoomsättningen uppgick till 0,2 MSEK (0,0 MSEK)
- FoU-kostnader för perioden uppgick till 9,7 MSEK (7,2 MSEK)
- Resultat efter skatt uppgick till -5,3 MSEK (-8,1 MSEK)
- Resultat per aktie för kvartalet uppgick till -0,17 SEK (-0,26 SEK)
- Kassaflöde från den löpande verksamheten uppgick till -5,7 MSEK (-2,9 MSEK)
- Likvida medel på balansdagen uppgick till 2,9 MSEK (8,0 MSEK)
- Eget kapital per 31 december uppgick till 82,1 MSEK (94,7 MSEK)

PERIODEN JANUARI-DECEMBER

- Nettoomsättningen uppgick till 4,2 MSEK (0,0 MSEK)
- FoU-kostnader för perioden uppgick till 24,2 MSEK (22,6 MSEK)
- Resultat efter skatt uppgick till -22,5 MSEK (-27,3 MSEK)
- Resultat per aktie för kvartalet uppgick till -0,73 SEK (-0,89 SEK)
- Kassaflöde från den löpande verksamheten uppgick till -14,8 MSEK (-9,1 MSEK)
- Likvida medel på balansdagen uppgick till 2,9 MSEK (8,0 MSEK)
- Eget kapital per 31 december uppgick till 82,1 MSEK (94,7 MSEK)

Sammanfattning av resultat

Klariakoncernen Tkr (om ej annat anges)	1 okt-31 dec		1 jan-31 dec	
	2019	2018	2019	2018
Nettoomsättning	184	0	4 223	0
Forsknings- och utvecklingskostnader	-9 706	-7 173	-24 208	-22 620
Resultat efter skatt	-5 339	-8 098	-22 492	-27 306
Kassaflöde från den löpande verksamheten	-5 727	-2 885	-14 796	-9 139
Likvida medel på balansdagen	2 917	7 959	2 917	7 959
Eget kapital på balansdagen	82 108	94 700	82 108	94 700

Denna delårsrapport är för koncernen upprättad enligt IAS 34 Delårsrapportering och Årsredovisningslagen (ÅRL) samt IFRS, så som antagits av EU. För moderbolaget har Årsredovisningslagen (ÅRL) och Rådet för Finansiell Rapporteringens rekommendation RFR 2 Redovisning för juridiska personer tillämpats.

Väsentliga händelser under fjärde kvartalet 2019

Klaria förvärvar bolaget Cannabis Delivery Sciences för att till fullo realisera de kommersiella möjligheterna med cannabis i bolagets Alginatfilmteknologi

Den 25 oktober presenterade Klaria förvärvet av dotterbolaget CDS Functional Film AB, även kallat Cannabis Delivery Sciences (CDS). Bolaget kommer att verka som ett fristående dotterbolag inom Klariakoncernen med exklusivt fokus på kommersialiseringen av cannabisprodukter som formulerats med Klarias Alginatfilmteknologi. CDS skapar en helt ny, patentskyddad kategori med cannabisprodukter som kombinerar de främsta egenskaperna hos ätbara produkter och rökning, utan deras nackdelar. Klaria och Scott de Mercado äger 95% respektive 5% av CDS.

CDS har en exklusiv och evig global licens för Klarias Alginatfilmteknologi för samtliga cannabinoider, inklusive CBD och THC, för både medicinska och rekreativa syften. Bolaget leds av en internationell ledningsgrupp med erfarenhet från USA, Kanada, Jamaica och Storbritannien inom entreprenörsdrivna bolag med fokus på marknadsföring av lyxvaror, läkemedel och högkvalitativa spritdrycker.

CDS har tagit över rättigheterna till Klarias patentansökan för cannabinoidformulering samt pågående diskussioner med cannabisbolag och läkemedelsbolag gällande potentiella partner- och licensavtal för kommersialisering av teknologin.

Klaria förvärvar Uppsalagruppen och blir ägare till det patent som skyddar Klarias teknologiplattform

Den 5 november meddelade Klaria att bolaget förvärvat Uppsalagruppen Medical AB och därmed det patent som skyddar den alginatfilm som utgör Klarias teknologiplattform. Tidigare hade Klaria en licens till detta patent som gav bolaget rättighet att utveckla vissa läkemedel med alginatfilmen. Förvärvet innebär att Klaria nu har full frihet att utveckla olika läkemedelskandidater i framtiden.

Klaria Pharma Holding och Karessa Pharma Holding går samman för att skapa ett fokuserat läkemedelsutvecklingsbolag med en stark pipeline och en helägd drug-delivery teknologiplattform

Den 5 november meddelades att Klaria Pharma Holding AB (publ) och Karessa Pharma Holding AB (publ) antagit



en fusionsplan för att genomföra ett samgående av Klaria och Karessa genom en aktiebolagsrättslig fusion. Fusionen skapar ett fokuserat drug delivery-bolag med en patentskyddad, helägd teknologiplattform och en stark utvecklingspipeline. Fusionen kommer att implementeras genom att Karessa absorberas av Klaria. Extra bolagsstämmor i båda bolagen har godkänt fusionsplanerna.

Klaria Pharma utser Jesper Wiklund till ny VD

Den 28 november meddelades att Jesper Wiklund har utsetts till VD för Klaria per den 28 november 2019. Han tar med sig över 25 års internationell kommersiell erfarenhet inom bioteknik- och läkemedelsindustrin till Klaria. Han efterträder Scott Boyer, som kommer att fortsätta sitt heltidsåtagande i bolaget på den nya positionen Chief Scientific Officer/chef för forskning och utveckling.

Utnämningen genomförs i samband med att Klaria går in i en ny fas med ett starkt kommersiellt fokus. Under de kommande två åren kommer bolaget troligtvis att erhålla marknadsgodkännande för sitt första läkemedel, Sumatriptan Alginatfilm för behandling av akut migrän. Dessutom förväntas flertalet projekt i bolagets pipeline gå vidare till klinisk utveckling. För att säkerställa denna tillväxt ökar nu Klaria sitt fokus på utlicensiering till läkemedelsbolag samt även på finansiering. Med 25 års bransch erfarenhet och ett starkt nätverk inom bioteknik- och läkemedelsindustrin utgör utnämningen av Jesper Wiklund ett viktigt första steg i denna omvandling av Klaria.

Jesper kommer närmast från New York-baserade Oberland Capital, ett privat investmentbolag med fokus på hälsovårdssektorn och över 1,2 miljarder USD under förvaltning, där han hade positionen Managing Director, Europa. Dessförinnan var han VD för det Stockholmsbaserade läkemedelsutvecklingsbolaget InDex Pharmaceuticals. Han föddes 1969 och innehar en MBA från Harvard Business School samt en kandidatexamen i biologi från St. Mary's College of California.

Väsentliga händelser efter periodens utgång

Klaria Pharma presenterar ny strategi, kommande milstolpar och ny webbplats

Den 30 januari meddelade Klaria att bolaget har formulerat och nu implementerar en ny strategi. Klaria kommer endast att fokusera sina forsknings- och utvecklingsresurser på program där Klarias filmer har potential att ersätta injektioner eller nässprayer, och där nuvarande formuleringar utgör ett betydande problem för patienter, vårdgivare eller betalande parter. Då Klarias Alginatfilm-teknologi har signifikanta fördelar jämfört med både injektioner och nässprayer kommer denna strategi att säkerställa att resurser fokuseras på program där de medicinska behoven är signifikanta och där utveckling av oral-transmukosala filmer kommer att uppfylla dessa icke tillfredsställda behov. Det gör att potentialen för värdeskapande, och därmed även aktieägarvärdet, kan maximeras inom varje program.

Strategin dikterar att Klaria skall fokusera på områden där nuvarande behandling uppfyller två kriterier: 1) behandlingen finns endast tillgänglig som nässpray och/eller injektion och 2) detta utgör ett signifikant problem för patienter, vårdgivare och/eller betalande parter. Klarias nuvarande projekt för adrenalin mot akut allergisk chock, naloxon mot opioidöverdos, midazolam mot akut epilepsi samt ketamin mot akut smärta och depression är utmärkta exempel på projekt som uppfyller båda dessa kriterier.

Klaria meddelade även att bolaget nu siktar mot att uppnå ett flertal viktiga milstolpar:

- Färdigställande av bioekvivalensstudier samt förberedande av ansökan om marknadsgodkännande för sumatriptan mot akut migrän.
- Nå klinisk fas med adrenalin mot akut allergisk reaktion (med partnern Mundipharma/Purdue Pharma Canada).
- Nå klinisk fas med naloxon mot opioidöverdos.
- Nå klinisk fas med ketamin mot akut smärta och depression.

Klaria kommer även att satsa på att förbättra bolagets marknadskommunikation under 2020 och framåt med målsättningen att ge aktieägare, potentiella investerare och andra intressenter en fördjupad bild av bolagets verksamhet och därmed värdet i dess utvecklingsprojekt. Som en del av detta arbete har Klaria lanserat en ny webbplats. Den finns tillgänglig på samma adress som tidigare, www.klaria.com.

Klaria erhåller milstolpsbetalning om 6,4 MSEK från EUs Horizon 2020-program för att ta Sumatriptan Alginatfilm till marknad

Den 7 februari meddelade Klaria att bolaget har mottagit en milstolpsbetalning om 6,4 MSEK från EUs Horizon 2020-program. Utbetalningen genomfördes då projektet för Sumatriptan Alginatfilm (KL-00119) fortsätter att utvecklas framgångsrikt enligt plan. Storskalig produktion av produkten pågår, och samtliga förberedelser inför den kommande bioekvivalensstudien är klara. Denna pivotala kliniska studie som krävs för inlämning av ansökan för marknadsgodkännande är planerad att inledas under det första halvåret 2020 med färdigställande under 2020.

Milstolpsbetalningen om 6,4 MSEK förväntas täcka återstående kostnader inom KL-00119-projektet till och med inlämnade av ansökningar om marknadsgodkännande. Primärt handlar det om kostnader hänförliga till fortsatt storskalig produktion samt den kommande bioekvivalensstudien med färdigställande under 2020.



Klarias vd Jesper Wiklund har ordet

Under Q4 2019 genomfördes viktiga förändringar i Klaria. Vi förvärvade ett dotterbolag som fokuserar på cannabisområdet, inledde en fusion med Karessa Pharma, definierade en ny strategi samt förstärkte bolagets ledningsgrupp. Samtidigt gjorde vi ytterligare framsteg inom forskning och utveckling. Sammantaget gör detta att Klaria nu är väl rustat inför 2020 då klinisk utveckling och utlicensiering kommer att utgöra prioriterade områden.

De strukturella förändringarna inleddes i oktober då vi förvärvade CDS Functional Film AB/ Cannabis Delivery Sciences (CDS), en fristående enhet inom Klariakoncernen med exklusivt fokus på kommersialiseringen av cannabisprodukter som formulerats med Klarias Alginatfilmteknologi. CDS har en egen ledningsgrupp med branschpassade meriter som gör att vi kan maximera möjligheterna för vår Alginatfilmteknologi inom den globala cannabismarknaden utan att tappa fokus inom våra andra utvecklingsprojekt.

I november togs två steg för att säkerställa maximal kontroll och flexibilitet när det gäller den fortsatta utvecklingen av vår teknologiplattform och projekt som bygger på den. Genom att förvärva de globala patenträttigheterna till Alginatfilmteknologin, och därefter presentera en fusion med Karessa Pharma som också utvecklar behandlingar baserade på den, tar Klaria nu kommandot över samtliga läkemedelsutvecklingsprojekt som bygger på teknologin inklusive pågående diskussioner med potentiella partners och licenstagare. Vi kan nu samordna samtliga resurser inom ett starkare Klaria med fokus på att maximera aktieägarvärdet inom verksamhetens alla delar.

I november förstärktes därefter ledningsgruppen med mig som ny VD och Marc Willuhn som Head of CMC. Bolagets tidigare VD Scott Boyer kan samtidigt fokusera fullt ut på våra utvecklingsprojekt som Chief Scientific Officer. Han kommer att fortsätta vara en viktig del av Klarias framtid.

Som ny VD tar jag med mig över 25 års erfarenhet inom läkemedelsindustrin. Jag har tidigare varit VD för läkemedelsutvecklingsbolaget Index Pharmaceuticals

och har samlat på mig djupgående kunskap om affärsutveckling från både svenska och internationella läkemedelsbolag. Dessutom har jag en gedigen finansiell kompetens från 5 års tid som Europaansvarig hos den life science-fokuserade, New York-baserade private equity-fonden Oberland Capital. Marc Willuhn tillför över 20 års erfarenhet från positioner som ansvarig för läkemedelstillverkning hos ledande svenska och europeiska läkemedelsbolag. Han tar därmed med sig värdefull tillverkningskompetens som behövs då Sumatriptan Alginatfilm är redo för en avgörande klinisk studie samtidigt som vi har tre andra projekt som är redo för klinisk fas där vi planerar att inleda kliniska studier under 2020.

För att optimera Klarias verksamhet efter ovanstående förändringar har en ny strategi formulerats, och den presenterades efter periodens slut den 10 februari 2020. Genom att framöver enbart fokusera på de projekt där vi kan skapa störst aktieägarvärde, samtidigt som CDS arbetar målinriktat inom cannabismarknaden, har vi nu hittat en effektiv och lovande väg framåt för Klaria.

Efter periodens slut kunde vi även presentera en milstolpsbetalning från EUs Horizon 2020-program tack vare fortsatta framsteg enligt plan inom vårt projekt för Sumatriptan Alginatfilm. Vi har nu finansieringen som krävs för att ta projektet hela vägen till ansökan om marknadsgodkännande i både Europa och USA. Detta framsteg är en tydlig indikation om att vi är på rätt spår och att den fas i Klarias historia som nu inleds kommer att bli den mest spännande hittills.

Jesper Wiklund

Vd Klaria Pharma Holding AB (publ)
Uppsala i februari 2020

Klarias vision är att bidra till en förbättrad livskvalitet för människor med allvarliga medicinska tillstånd genom att utnyttja bolagets unika Alginatfilmteknologi.

Affärsidé

Bolagets affärsidé är att utveckla behandlingar med unika egenskaper genom att kombinera bolagets unika Alginatfilmteknologi med väletablerade aktiva substanser. Varje projekt utvärderas för att välja hur länge utvecklingen skall ske i egen regi respektive med en utvecklings- eller licenspartner. Beslut om affärsmodell tas utifrån intäktpotential, regulatorisk komplexitet samt kostnader för eventuella studier.

Intäkter erhålls i form av initiala samt villkorade betalningar vid utlicensiering och som royalty vid försäljning till slutkunder.

Strategi

Klarias strategi är att maximera aktieägarvärdet genom att enbart fokusera sina utvecklingsresurser på projekt där den nuvarande behandlingen uppfyller två villkor: 1) behandlingen ges som nässpray eller injektion på grund av dåligt eller obefintligt oralt upptag och 2) detta utgör ett betydande problem för patienter, vårdgivare eller betalande parter.

Klarias nuvarande projekt för adrenalin mot akut allergisk chock, naloxon mot opioidöverdos, midazolam mot akut epilepsi samt ketamin mot akut smärta och depression är utmärkta exempel på projekt som uppfyller båda dessa kriterier.

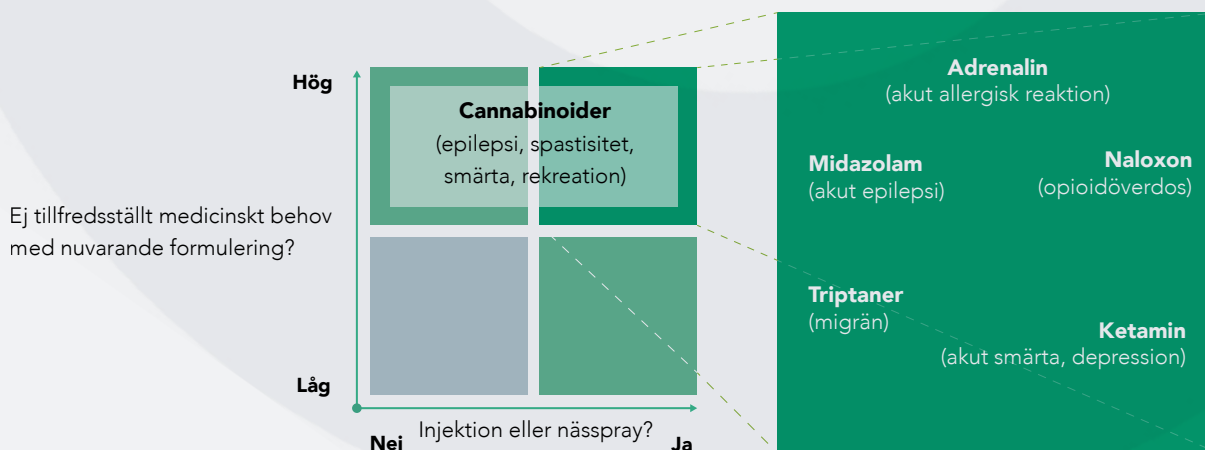
Klarias strategi utnyttjar Alginatfilmernas viktigaste egenskap; äkta och fullständig transmukosal leverans av läkemedel som inte inkluderar magen och oral leverans. Detta särskiljer Alginatfilmerna från andra orala transmukosala teknologier såsom stärkelsebaserade orala filmer, snabbupplösande tabletter och orala sprayer, där


en signifikant andel av den aktiva substansen blandas med saliv och sväljs vilket ger en delvis oral administrering. Till skillnad från dessa teknologier kan Klarias Alginatfilmer leverera läkemedel som inte är oralt tillgängliga (upptag via magen/tarmarna till blodomloppet är lågt eller obefintligt). Det är därför som Klaria bland annat har lyckats ta fram fullt fungerande transmukosala filmer för adrenalin, naloxon och ketamin. Alla dessa läkemedel är icke oralt tillgängliga.

Strategin gör att Klaria kan skapa stora aktieägarvärden genom att utveckla produkter som ger bättre kliniskt utfall och har förbättrad användarvänlighet än de produkter som finns på marknaden idag.

Metodiken att kombinera Klarias patenterade drug delivery-plattform med välbeprövade aktiva substanser medför stora fördelar för Klaria som bolag, inklusive kortare tid till marknad, lägre utvecklingskostnader samt reducerad risk jämfört med traditionell läkemedelsutveckling.

Fokus på möjliggörande och transformativa behandlingar





Klarias verksamhet forts.

Klarias drug delivery-plattform

Klarias unika och patenterade drug delivery-plattform utgörs av en alginatbaserad polymerfilm som gör det möjligt att ta upp en produkts aktiva substans via munslemhinnan. Filmen kan liknas vid ett frimärke som fästs på insidan av kinden eller gommen. Inom loppet av tio minuter distribueras den aktiva substansen ut direkt i blodomloppet.

Klarias Alginatfilmer erbjuder ett flertal tydliga fördelar jämfört med nässpray och injektion:

- Den smidiga storleken gör filmerna lätta att bära med sig, vilket exempelvis utgör en dramatisk skillnad för patienter med allvarlig allergi som i dagsläget måste bära med sig en stor spruta.
- Patienter, vårdgivare och anhöriga behöver inte oroa sig över att använda injektioner. Nålfobi är ett utbrett problem utöver risken för nålstick och smittospridning.
- Dosen blir mer exakt jämfört med nässpray då substansen tar en mer direkt väg in i blodomloppet, och risken att patienten kräks upp behandlingen elimineras.
- Alginatfilmer är okomplicerade att tillverka och produkterna kan därmed bli billigare att använda för patienten.

Patent



Klaria äger en patentportfölj som skyddar den unika Alginatfilmteknologi som bolagets drug delivery-plattform är baserad på. För att ytterligare förstärka skyddet arbetar Klaria löpande med att koppla på projekt-specifika patentskydd för kombinationerna som tas fram inom respektive projekt.

Detta innebär att Klaria successivt bygger upp en stark patentportfölj trots att de aktiva substanserna är välbeprövade sedan tidigare, i vissa fall med redan utgångna patent. Klaria har nu godkända patent för plattformen på alla viktiga marknader världen över.

“
Filmen kan liknas vid ett frimärke som fästs på insidan av kinden eller gommen. Inom tio minuter distribueras den aktiva substansen ut direkt i blodomloppet.



Pipeline för Klarias utvecklingsprojekt

	Preklinisk	Identifiera klinisk dosering	Bioekvivalens	Ansökan om godkännande	Partner
Sumatriptan			Färdigställd 2020		
Epinefrin/Adrenalin	Färdigställd 2020	Inleds 2020			
Naloxon		Inleds 2020			
Ketamin		Inleds 2020			
Midazolam	Färdigställd 2020				

Sumatriptan

Klarias Sumatriptan Alginatfilm är en ny typ av behandling mot migrän. Filmen möjliggör transmukosal leverans av sumatriptan, vilket ger unika och värdefulla fördelar jämfört med för närvarande tillgängliga behandlingar. Detta gäller särskilt för de 80 procent av alla migränpatienter som drabbas av illamående.

2018 erhöll Klaria ett forskningsanslag om 21 MSEK från EU genom det innovationsfokuserade EU Horizon2020-programmet. Den senaste milstolpsutbetalningen erhöles i februari 2020.

Epinefrin/adrenalin

Målsättningen Adrenalin Alginatfilm är att:

1. Ersätta EpiPen (den i nuläget dominerande tekniken som är föråldrad och baserad på en dyr, oprecis och skrymmande injektionspenna) med epinefrin formulerad i Klarias film.
2. Ta marknadsandelar av EpiPen genom att erbjuda en överlägsen produkt med ökat mervärde för patienten, till förmån för alla intressenter. Försäljningen av EpiPen uppgår idag till ca 4,2 miljarder dollar per år.
3. Bli marknadsledande. Denna potential gör Adrenalin Alginatfilm till en stor kommersiell möjlighet för Klaria.

Klaria samarbetar med Mundipharma/Elvium Pharma genom ett avtal som är värt mer än 50 miljoner dollar i milstolpar samt tillkommande royalties.

Naloxon

Klarias naloxonfilm är en ny typ av behandling mot opioidöverdoser. Att använda en film medför flera viktiga fördelar jämfört med en nässpray. Samutskrivning av naloxon med opioider är en betydande och växande marknad där det finns viktiga behov som i dagsläget inte uppfylls.

Klarias formulering av naloxon är unikt positionerad för att tillgodose dessa behov. Det gör att utvecklingen av Naloxon Alginatfilm förväntas resultera i en mycket värdefull och konkurrenskraftig ny produkt.



Klarias verksamhet forts.

Cannabis Delivery Sciences

Cannabis Delivery Sciences (CDS) har som mission att fullt ut realisera de kommersiella möjligheterna med cannabis/cannabinoider, inklusive substanserna THC och CBD, i Klarias unika filmteknologi. CDS är en fristående enhet inom Klariakoncernen och arbetar med tillämpningar för såväl medicinska som rekreativa syften. Mer information finns på dess webbplats, www.cannabisdeliverysciences.com.

Cannabis Delivery Sciences möjliggör:

- En helt ny, patentskyddad kategori med cannabisprodukter som ger snabbt och exakt upptag av cannabinoider (effekt efter ca 20 minuter), men utan de sociala/hälsomässiga nackdelarna med rökning respektive ätbara produkter.
- Dedikerade resurser med initialt fokus på att teckna ett första avtal med en stark aktör på cannabismarknaden.
- Utnyttjande av ett team med gedigen erfarenhet inom marknadsföring i flertalet regioner som USA, Kanada, Jamaica och Storbritannien.

En snabbväxande marknad värd över 30 miljarder USD år 2022

Den totala cannabismarknaden uppskattas vara värd 30 miljarder USD år 2022. Ätbara cannabisprodukter (oljor, drycker, kakor och gummin) utgör ett av segmenten och förväntas vara värt över 4 miljarder USD vid samma tidpunkt. Upptag via ätbara produkter är dock inexact och tar vanligtvis över en timme.

Segmentet rökning uppskattas vara värt över 20 miljarder USD, men är förknippat med betydande hälsomässiga och regulatoriska nackdelar.

Cannabis Delivery Sciences ser goda möjligheter att ta betydande marknadsandelar från båda dessa segment. Klarias filmteknologi är smidigare att använda och ta med sig, ger mer exakt dosering samt möjliggör betydligt kortare tid till effekt jämfört med ätbara produkter. Samtidigt är teknologin fri från de hälsomässiga och regulatoriska nackdelar som är förknippade med rökning.

“

Cannabis Delivery Sciences gör det möjligt att satsa fullt ut på cannabisprodukter som formulerats i Klarias unika filmteknologi.

Koncernen

Klariakoncernen Tkr (om ej annat anges)	1 okt-31 dec		1 jan-31 dec	
	2019	2018	2019	2018
Nettoomsättning	184	0	4 223	0
Övriga rörelseintäkter	6 495	389	7 362	822
Rörelsens kostnader	-10 846	-8 457	-32 677	-28 115
Forsknings- och utvecklingskostnader	-9 706	-7 173	-24 208	-22 620
Rörelseresultat	-4 167	-8 068	-21 092	-27 293
Resultat efter finansiella poster	-5 339	-8 098	-22 492	-27 306
Resultat efter skatt	-5 339	-8 098	-22 492	-27 306
Kassaflöde från den löpande verksamheten	-5 727	2 885	-14 796	-9 139
Likvida medel på balansdagen	2 917	7 959	2 917	7 959
Eget kapital på balansdagen	82 108	94 700	82 108	94 700
Nyckeltal				
Avkastning på eget kapital, %	neg	neg	neg	neg
Avkastning på sysselsatt kapital, %	neg	neg	neg	neg
Resultat per aktie, före och efter utspädning, kr	-0,17	-0,26	-0,73	-0,89
Soliditet	81 %	89 %	81 %	89 %
Eget kapital per aktie, kr	2,56	3,08	2,56	3,08
Kassaflöde från den löpande verksamheten per aktie, kr	-0,19	0,09	-0,48	-0,30
Antal anställda vid periodens slut	4	4	4	4

Finansiell utveckling

Fjärde kvartalet, oktober-december

Nettoomsättning

Koncernens nettoomsättning för kvartalet uppgick till 184 tkr (0 tkr).

Kostnader

Kostnaderna under kvartalet uppgick till 10 846 tkr (8 457 tkr), fördelat på administrationskostnader 888 tkr (705 tkr), försäljningskostnader 252 tkr (579 tkr) och forsknings- och utvecklingskostnader 9 706 (7 173 tkr).

Resultat

Resultatet efter finansiella poster blev -5 339 tkr (-8 098 tkr), eller -0,17 kr (-0,26 kr) per aktie.

Kassaflöde och likviditet

Kvartalets kassaflöde uppgick till -5 973 tkr (2 885 tkr) och kassaflödet från den löpande verksamheten uppgick till -5 727 tkr (2 885 tkr), eller -0,19 kr (0,09 kr) per aktie. Klarias likviditet var vid periodens slut 2 917 tkr (7 959 tkr).

Investeringar

Under kvartalet har Klaria investerat 0 tkr (0 tkr) i materiella anläggningstillgångar.

Under kvartalet har Uppsalagruppen AB förvärvats och 95% av CDS Functional Film AB förvärvats. Uppsalagruppen har förvärvats mot framtida förväntade licens- och royaltyavgifter och CDS Functional Film AB har förvärvats dels kontant för 50 tkr dels mot licensrättigheter.

Eget kapital

Eget kapital i Klariakoncernen uppgick vid periodens slut till 82 108 tkr (94 700 tkr) eller 2,56 kr (3,08 kr) per aktie. Soliditeten var vid periodens slut 81% (89%).

Skattemässiga underskott

Klarias nuvarande verksamhet förväntas initialt innebära negativa resultat och skattemässiga underskott. Det finns i dagsläget inte tillräckligt övertygande skäl som talar för att skattemässiga överskott kommer att finnas i framtiden som kan försvara en aktivering av värdet av underskottsavdragen, varför uppskjuten skattefordran ej har redovisats. Vid försäljning av en läkemedelskandidat förväntas vinster kunna redovisas vilka för närvarande bedöms kunna komma att skattemässigt avräknas mot tidigare års

skattemässiga underskott vilket skulle komma att innebära en låg skattebelastning för bolaget när ett projekt säljs eller läkemedlet kommer ut på en kommersiell marknad. De skattemässiga fastställda underskotten i koncernens bolag uppgår till 50 130 tkr per sista december 2018 och beräknas bli 72 611 tkr per sista december 2019.

Personal

Antalet anställda var vid kvartalets slut var 3 varav 0 på deltid.

Perioden januari-december

Nettoomsättning

Koncernens nettoomsättning för perioden uppgick till 4 223 tkr (0 tkr).

Kostnader

Kostnaderna under perioden uppgick till 32 677 tkr (28 115 tkr), fördelat på administrationskostnader 6 653 tkr (3 065 tkr), försäljningskostnader 1 816 tkr (2 430 tkr) och forsknings- och utvecklingskostnader 24 208 (22 620 tkr).

Resultat

Resultatet efter finansiella för perioden poster blev -22 492 tkr (-27 306 tkr), eller -0,73 kr (-0,89 kr) per aktie.

Kassaflöde och likviditet

Periodens kassaflöde uppgick till -5 042 tkr (-9 139 tkr) och kassaflödet från den löpande verksamheten uppgick till -14 796 tkr (-9 139 tkr), eller -0,48 kr (-0,30 kr) per aktie. Klarias likviditet var vid periodens slut 2 917 tkr (7 959 tkr).

Investeringar

Under perioden har Klaria investerat 0 tkr (0 tkr) i materiella anläggningstillgångar.

Moderbolaget

Bolagets associationsform är aktiebolag och regleras av aktiebolagslagen (2005:551). Styrelsen har sitt säte i Stockholm. Klaria Pharma Holding AB (publ) är moderbolag i en koncern med totalt sju bolag. Klaria äger samtliga aktier i Klaria Incentive AB (556955-6573), Uppsalagruppen Medical AB (556847-3390), WBC Drug Delivery Technologies GmbH AG Munich (HRB 247378), Klaria AB (559012-2577) som i sin tur äger samtliga aktier i FFT Pharmaceutical AB (556955-6573) samt äger Klaria Pharma Holding AB (publ) och 95% i CDS Functional Film AB (559222-7374).

Fjärde kvartalet, oktober-december

Omsättningen i moderbolaget uppgick till 0 tkr (0 tkr) under kvartalet. Kostnaderna uppgick till 4 443 tkr (1 608 tkr), varav administrationskostnaderna utgjorde 3 596 tkr (789 tkr), försäljningskostnaderna 406 tkr (313 tkr) och forsknings- och utvecklingskostnaderna 441 tkr (506 tkr). Resultat efter finansnetto för kvartalet uppgick till -4 263 tkr (-274 tkr).

Likviditeten i moderbolaget per 31 december 2019 var -3 244 tkr (1 432 tkr). Eget kapital uppgick vid periodens slut till 124 901 tkr (135 584 tkr) och soliditeten var 88% (99%).

Aktiekapital

Klarias aktiekapital uppgår till 535 033 kronor fördelat på 32 102 000 utestående aktier.

Aktien

Klaria Pharma Holdings aktie är listad på First North under kortnamnet KLAR. Aktien har ISIN-kod SE0005506193. Klarias ICB-klassificering är Subsector 4577. FNCA Sweden AB är Certified Advisor. Bolaget hade per den 31 december 2019 cirka 2 600 aktieägare.

Väsentliga risker och osäkerhetsfaktorer

Klaria är genom sin verksamhet exponerat för risker och osäkerhetsfaktorer. Information om bolagets risker och osäkerhetsfaktorer återfinns på sidorna 27-28 i bolagets årsredovisning för 2018, vilken finns tillgänglig på bolagets hemsida www.klaria.se.

Perioden januari-december

Omsättningen i moderbolaget under perioden uppgick till 0 tkr (0 tkr). Kostnaderna uppgick till 10 793 tkr (5 243 tkr), varav administrationskostnaderna utgjorde 6 168 tkr (2 633 tkr), försäljningskostnaderna 1 544 tkr (1 025 tkr) och forsknings- och utvecklingskostnaderna 3 081 tkr (1 585 tkr). Resultat efter finansnetto var för perioden -5 998 tkr (-377 tkr).

Rapport över totalresultatet (koncernen)

Klariakoncernen Tkr (om ej annat anges)	1 okt-31 dec		1 jan-31 dec	
	2019	2018	2019	2018
Rörelsens intäkter				
Nettoomsättning	184	0	4 223	0
Övriga rörelseintäkter	6 495	389	7 362	822
Summa rörelsens intäkter	6 679	389	11 585	822
Rörelsens kostnader				
Administrationskostnader	-888	-705	-6 653	-3 065
Försäljningskostnader	-252	-579	-1 816	-2 430
Forsknings- och utvecklingskostnader	-9 706	-7 173	-24 208	-22 620
Summa rörelsens kostnader	-10 846	-8 457	-32 677	-28 115
Rörelseresultat	-4 167	-8 068	-21 092	-27 293
Resultat från finansiella investeringar				
Finansnetto	-1 172	-30	-1 400	-13
Resultat efter finansiella poster	-5 339	-8 098	-22 492	-27 306
Skatt på årets resultat	0	0	0	0
Periodens resultat	-5 339	-8 098	-22 492	-27 306
Varav hänförligt till moderbolagets aktieägare	-5 339	-8 098	-22 492	-27 306
Varav minoritetens andel	1	0	1	0
Genomsnittligt antal aktier, tusental, före och efter utspädning	32 102	30 792	31 159	30 792
Antal aktier på balansdagen, tusental	32 102	30 792	32 102	30 792
Resultat per aktie före och efter utspädning, kr	-0,17	-0,26	-0,73	-0,89

Rapport över totalresultatet

Tkr (om ej annat anges)	1 okt-31 dec		1 jan-31 dec	
	2019	2018	2019	2018
Periodens resultat	-5 339	-8 098	-22 492	-27 306
Övriga totalresultat för perioden, netto före skatt	-2	0	-2	0
Periodens totalresultat	-5 341	-8 098	-22 494	-27 306
Hänförligt till moderbolagets aktieägare	-5 341	-8 098	-22 494	-27 306
Minoritetsintresse	1	0	1	0

Rapport över finansiell ställning (koncernen)

Klariakoncernen Tkr (om ej annat anges)	31 dec	
	2019	2018
Tillgångar		
Anläggningstillgångar		
Immateriella anläggningstillgångar		
Immateriella rättigheter	96 740	96 630
Materiella anläggningstillgångar		
Maskiner och inventarier	41	68
Finansiella anläggningstillgångar		
Nyttjanderättstillgång	763	0
Summa anläggningstillgångar	97 544	96 698
Omsättningstillgångar		
Kundfordringar och andra fordringar	1 266	1 598
Likvida medel	2 917	7 959
Summa omsättningstillgångar	4 183	9 557
TOTALA TILLGÅNGAR	101 727	106 255
Eget kapital och skulder		
Eget kapital	82 108	94 700
Summa eget kapital	82 108	94 700
Minoritetsintresse i koncernföretag	2	0
Avsättningar och skulder		
Långfristiga skulder	130	0
Kortfristiga skulder	19 487	11 555
Summa avsättningar och skulder	19 617	11 555
TOTALT EGET KAPITAL OCH SKULDER	101 727	106 255

Rapport över förändring i eget kapital (koncernen)

Klariakoncernen, 1 januari 2018–31 december 2018

Tkr (om ej annat anges)	Aktiekapital	Övrigt tillskjutet kapital	Omräknings-reserv	Ansamlad förlust	Totalt eget kapital
Ingående balans 2018-01-01	513	185 165	0	-63 672	122 006
Totalresultat					
Periodens resultat				-27 306	-27 306
Summa totalresultat	0	0	0	-27 306	-27 306
Transaktioner med aktieägare					
Summa transaktioner med aktieägare	0	0	0	0	0
Utgående balans 2018-12-31	513	185 165	0	-90 978	94 700

Klariakoncernen, 1 oktober 2018–31 december 2018

Tkr (om ej annat anges)	Aktiekapital	Övrigt tillskjutet kapital	Omräknings-reserv	Ansamlad förlust	Totalt eget kapital
Ingående balans 2018-10-01	513	185 165	0	-82 880	102 798
Totalresultat					
Periodens resultat				-8 098	-8 098
Summa totalresultat	0	0	0	-8 098	-8 098
Transaktioner med aktieägare					
Summa transaktioner med aktieägare	0	0	0	0	0
Utgående balans 2018-12-31	513	185 165	0	-90 978	94 700

Rapport över förändring i eget kapital (koncernen)

Klariakoncernen, 1 januari 2019–31 december 2019

Tkr (om ej annat anges)	Aktiekapital	Övrigt tillskjutet kapital	Omräknings-reserv	Ansamlad förlust	Totalt eget kapital
Ingående balans 2019-01-01	513	185 165	0	-90 978	94 700
Totalresultat					
Periodens resultat				-22 492	-22 492
Övrigt totalresultat - omräkningsdifferenser vid omräkning av utländsk verksamhet			-2		-2
Summa totalresultat	0	0	-2	-22 492	-22 494
Transaktioner med aktieägare					
Nyemissioner	22	9 882			9 904
Summa transaktioner med aktieägare	22	9 882	0	0	9 904
Minoritetsandel i eget kapital		-3		1	-2
Utgående balans 2019-12-31	535	195 044	-2	-113 469	82 108

Klariakoncernen, 1 oktober 2019–31 december 2019

Tkr (om ej annat anges)	Aktiekapital	Övrigt tillskjutet kapital	Omräknings-reserv	Ansamlad förlust	Totalt eget kapital
Ingående balans 2019-10-01	535	195 047	0	-108 131	87 451
Totalresultat					
Periodens resultat				-5 339	-5 339
Övrigt totalresultat - omräkningsdifferenser vid omräkning av utländsk verksamhet			-2		-2
Summa totalresultat	0	0	-2	-5 339	-5 341
Transaktioner med aktieägare					
Summa transaktioner med aktieägare	0	0		0	0
Minoritetsandel i eget kapital		-3		1	-2
Utgående balans 2019-12-31	535	195 044	-2	-113 469	82 108

Rapport över kassaflöden (koncernen)

Klariakoncernen Tkr (om ej annat anges)	1 okt–31 dec		1 jan–31 dec	
	2019	2018	2019	2018
Den löpande verksamheten				
Rörelseresultat efter finansiella poster	-5 339	-8 098	-22 492	-27 306
Avskrivningar	3 025	2 394	10 089	9 579
Övriga ej kassaflödespåverkande poster				
Kassaflöde från den löpande verksamheten före förändringar i rörelsekapital	-2 314	-5 704	-12 403	-17 727
Förändringar i rörelsekapital	-3 413	8 589	-2 393	8 588
Kassaflöde från den löpande verksamheten	-5 727	2 885	-14 796	-9 139
Investeringsverksamheten				
Förvärv av dotterföretag, netto likviditetspåverkan	387	0	387	0
Investeringar i materiella anläggningstillgångar	0	0	0	0
Kassaflöde från investeringsverksamheten	387	0	387	0
Nettokassaflöde före finansiella poster	-5 340	2 885	-14 409	-9 139
Finansieringsverksamheten				
Upptagna lån	0	0	10 000	0
Skulder hänförliga till finansieringsverksamheten	-633	0	-633	0
Kassaflöde från finansieringsverksamheten	-633	0	9 367	0
PERIODENS KASSAFLÖDE	-5 973	2 885	-5 042	-9 139
Likvida medel vid periodens början	8 890	5 074	7 959	17 098
Likvida medel vid periodens slut	2 917	7 959	2 917	7 959

Resultaträkning (moderbolaget)

Tkr (om ej annat anges)	1 okt-31 dec		1 jan-31 dec	
	2019	2018	2019	2018
Rörelsens intäkter				
Nettoomsättning	0	0	0	0
Övriga rörelseintäkter	1 206	1 334	4 821	4 852
Rörelsens kostnader				
Administrationskostnader	-3 596	-789	-6 168	-2 633
Försäljningskostnader	-406	-313	-1 544	-1 025
Forsknings- och utvecklingskostnader	-441	-506	-3 081	-1 585
Summa rörelsens kostnader	-4 443	-1 608	-10 793	-5 243
Rörelseresultat	-3 237	-274	-5 972	-391
Resultat från finansiella investeringar				
Finansnetto	-7	0	-26	14
Resultat efter finansiella poster	-3 244	-274	-5 998	-377
Bokslutsdispositioner	-14 585	-17 500	-14 585	-17 500
Skatt på årets resultat	0	0	0	0
Periodens resultat	-17 829	-17 774	-20 583	-17 877

Balansräkning (moderbolaget)

Tkr (om ej annat anges)	31 dec	
	2019	2018
Tillgångar		
Anläggningstillgångar		
Materiella anläggningstillgångar		
Inventarier	9	16
Finansiella anläggningstillgångar		
Andelar i koncernföretag	140 100	130 050
Summa anläggningstillgångar	140 109	130 066
Omsättningstillgångar		
Fordringar hos koncernföretag	0	4 995
Kundfordringar och andra fordringar	148	268
Likvida medel	1 738	1 432
Summa omsättningstillgångar	1 886	6 695
TOTALA TILLGÅNGAR	141 995	136 761
Eget kapital och skulder		
Eget kapital		
Bundet eget kapital	535	513
Fritt eget kapital	124 366	135 071
Summa eget kapital	124 901	135 584
Avsättningar och skulder		
Skulder till koncernföretag	12 739	0
Kortfristiga skulder	4 355	1 177
Summa avsättningar och skulder	17 094	1 177
TOTALT EGET KAPITAL OCH SKULDER	141 995	136 761

Not 1 Redovisningsprinciper

Denna delårsrapport är för koncernen upprättad enligt IAS 34 Delårsrapportering och Årsredovisningslagen (ÅRL) samt IFRS, så som antagits av EU. För moderbolaget har Årsredovisningslagen (ÅRL) och Rådet för Finansiell Rapportering rekommendation RFR 2 Redovisning för juridiska personer tillämpats.

Förutom vad som framgår nedan är moderföretagets redovisningsprinciper och beräkningsgrunder för rapporten oförändrade jämfört med senaste årsredovisning för räkenskapsåret som slutade den 31 december 2018 och ska läsas tillsammans med den. Koncernens redovisningsprinciper är förändrade betr redovisning av goodwill och immateriella anläggningstillgångar. Tidigare års goodwill har omklassificerats till immateriella rättigheter. Denna förändring har lett till att avskrivningar på rättigheterna ska börja tillämpas fr o m förvärvstidpunkten i juni 2015 fram t o m rättigheternas återstående livslängd dec 2026. Tidigare års ackumulerade avskrivningar har redovisats över eget kapital och årets avskrivning över årets resultat. Jämförelsesiffror för 2018 är justerade som konsekvens av dessa förändringar.

Från och med 1 januari 2018 tillämpar Klaria IFRS 9 Finansiella instrument och IFRS 15 Intäkter från avtal med kunder. IFRS 15 har inte fått någon väsentlig påverkan på koncernens finansiella rapporter då Klaria inte har någon uppdragsforskning åt externa kunder. IFRS 9 har inte fått någon effekt på koncernen då koncernens finansiella instrument som består av kundfordringar och övriga fordringar samt upplåning som redovisas till upplupet anskaffningsvärde, ej förekommer.

Från och med 1 januari 2018 tillämpar Klaria IFRS 15 Intäkter från avtal med kunder som ersätter från och med 2018 existerande standarder relaterade till intäktsredovisning. Förändringen har ej fått väsentliga

effekter på Klarias resultat och ställning eftersom bolaget ännu ej har några intäkter och milestoneintäkter sker enligt kontantprincipen, d v s redovisas som intäkt när betalningar erhålles.

Effekter av övergången till IFRS 16 Leasingavtal

Koncernen tillämpar från och med den 1 januari 2019 den nya standarden IFRS 16 Leasingavtal. IFRS 16 introducerar en enda redovisningsmetod för leasingavtal vilket innebär att koncernens hyresavtal för lokaler som tidigare klassificerats som operationell leasing enligt IAS 17 kommer att redovisas i balansräkningen som tillgång i form av en nyttjanderätt och leasingkulld.

Företaget har valt att tillämpa lätttnadsreglerna då leasingavtal av mindre värde och avtal som löper under kortare tidsperiod än 12 månader från övergångstidpunkten inte inkluderas. Bolaget har valt att tillämpa partiell retroaktivitet där jämförande år inte räknas om och den ackumulerade effekten redovisas som en justering av ingående eget kapital vid första tillämpningsdagen.

Tillgångarna ökade per 1 januari 2019 med 1 169 TSEK och koncernens skulder med 1 169 TSEK. Soliditeten vid övergången påverkades negativt med ca 1%-enhet. Redovisningen har lett till en positiv effekt på rörelseresultatet då koncernen för perioden januari-december 2019 redovisade avskrivningar 509 tkr på tillgången och finansiella kostnader 20 tkr på leasingkulden i stället för leasingavgifter om 521.

Not 2 Transaktioner med närstående

Inga transaktioner med närstående har skett under kvartalet och perioden.

Resultat per aktie

Nettoresultat dividerat med genomsnittligt antal aktier.

Genomsnittligt antal aktier

Det genomsnittliga antalet aktier i Klaria Pharma Holding AB (publ.) har beräknats utifrån en viktning av det historiska antalet utestående aktier i Klaria Pharma Holding AB (publ.) efter varje genomförd nyemission gånger antal dagar som respektive antal aktier varit utestående.

Soliditet

Eget kapital i förhållande till balansomslutningen (totala tillgångar).

Avkastning på eget kapital

Resultat efter skatt i relation till eget kapital.

Avkastning på sysselsatt kapital

Resultat efter finansnetto i relation till sysselsatt kapital.

Sysselsatt kapital

Totala tillgångar minus ej räntebärande skulder.

Eget kapital per aktie

Eget kapital dividerat med antal aktier på balansdagen.

Kassaflöde från den löpande verksamheten per aktie

Kassaflöde från den löpande verksamheten dividerat med genomsnittligt antal aktier.

Kassaflöde per aktie

Periodens kassaflöde dividerat med genomsnittligt antal aktier.

Styrelsen och verkställande direktören försäkrar att delårsrapporten ger en rättvisande översikt av företagets verksamhet, ställning och resultat.

Stockholm 2020-02-28

Björn Littorin
Styrelseordförande

Anders Ardstål
Styrelseledamot

Scott Boyer
Styrelseledamot

Jesper Wiklund
VD

Denna delårsrapport har varit föremål för översiktlig granskning av bolagets revisorer.

Denna information är sådan information som Klaria Pharma Holding AB (publ.) är skyldig att offentliggöra enligt EUs marknadsmissbruksförordning och lagen om värdepappersmarknaden. Informationen lämnades, genom på sid 23 angiven kontaktpersons försorg, för offentliggörande den 28 februari 2019.

Kommande rapporter

Delårsrapport Q1 2020	2020-05-20
Delårsrapport Q2 2020	2020-08-28
Delårsrapport Q3 2020	2020-11-26
Bokslutskommuniké 2020	2021-02-26

Jesper Wiklund, VD

[+46 8 44 64299](tel:+4684464299)

investor.relations@klaria.com

Klaria Pharma Holding AB (publ)

[Virdings Allé 2](#)

754 50 UPPSALA

www.klaria.com





KLARIA

KLARIA PHARMA HOLDING AB (PUBL.)

Bokslutskommuniké januari–december 2019