

Pressmeddelande

Linköping den 22 maj 2012

Sectras bokslutskommuniké 2011/2012:

Starkt fjärde kvartal – fördubblat rörelseresultat

IT- och medicinteknikföretaget Sectra redovisar en stark avslutning på verksamhetsåret 2011/2012. För fjärde kvartalet ökade koncernens rörelseresultat med 111,3 procent till 46,8 Mkr (22,1 Mkr) och nettoomsättningen ökade med 20,9 procent till 238,5 Mkr (197,3). Inför årsstämman föreslår styrelsen att 5 kr per aktie överförs till aktieägarna genom ett inlösenprogram.

Orderingången för fjärde kvartalet uppgick till 188,2 Mkr (126,6 Mkr), vilket är en ökning med 48,7 procent jämfört med motsvarande kvartal föregående verksamhetsår.

– Trots det tuffa ekonomiska klimatet har vårt affärsområde Medicinska system ökat orderingången i USA och i norra Europa under fjärde kvartalet, säger Jan-Olof Brüer, koncernchef och VD för Sectra AB.

Reavinst lyfter Sectras resultat

För verksamhetsåret 2011/2012 redovisar Sectra ett resultat efter skatt på 385,8 Mkr inklusive avvecklad verksamhet. I resultatet ingår en reavinst om 322,6 Mkr från Sectras försäljning av sin verksamhet för mammografiprodukten MicroDose Mammography. Orderingången för 2011/2012 ökade med 11,1 procent till 701,1 Mkr (631,0) och nettoomsättningen uppgick till 823,1 Mkr. Rörelseresultatet uppgick till 103,5 Mkr, vilket motsvarar en rörelsemarginal på 12,6 procent. Resultatet efter finansnetto uppgick till 127,9 Mkr, vilket motsvarar en vinstmarginal på 15,5 procent.

Exklusive en engångspost hänförlig till avvecklingen av MicroDose-verksamheten uppgick Sectras omsättning till 793,1 Mkr (783,7) och rörelseresultatet till 78,5 Mkr (72,5), vilket motsvarar en rörelsemarginal på 9,9 procent (9,3).

– Vi har i år ökat lönsamheten genom avyttringen av verksamheten för lågdosmammografi och vi har även påbörjat interna effektiviseringar. Nu är vi igenom efterarbetet kopplat till avvecklingen av MicroDose-verksamheten och kan fokusera organisationen på vår kärnaffär, säger Jan-Olof Brüer.

Högre direktavkastning

Sectra har haft ett starkt kassaflöde under året och stärkt sin finansiella position väsentligt. Styrelsen och VD föreslår att ingen ordinarie utdelning lämnas för verksamhetsåret 2011/2012 och att årsstämman istället beslutar om att överföra 5 kr per aktie till aktieägarna genom ett inlösenprogram. Det motsvarar en direktavkastning på 11,6 procent.

– De investeringar som vi gjort i MicroDose Mammography har tidigare belastat våra kassaflöden. Efter avyttringen av denna verksamhet kan vi finansiera utvecklingen av våra kvarvarande verksamheter på ett betryggande sätt, samtidigt som vi har möjlighet att ge våra aktieägare en god direktavkastning, säger Jan-Olof Brüer.

Presentation av bokslutskommunikén

Sectras koncernchef presenterar delårsrapporten för analytiker, investerare och media idag kl 12:00 på Operaterrassen i Stockholm. Det finns även möjlighet att följa presentationen online via Sectras hemsida www.sectra.se.

Informationen i detta pressmeddelande är sådan som Sectra AB (publ) är skyldig att offentliggöra i enlighet med Värdepappersmarknadslagen. Informationen lämnades till media för offentliggörande den 22 maj 2012 kl 08:00 (CET).

För ytterligare information

Jan-Olof Brüer, VD och koncernchef Sectra AB, tel 013-23 52 09

Sectra AB (publ)

Teknikringen 20

SE 583 30 Linköping

Tel: +46 (0)13 23 52 00

Fax: +46 (0)13 21 21 85

info@sectra.se

www.sectra.se

Momsreg.nr SE556064830401

Setrakoncernens verksamhet

Sectra utvecklar och säljer högteknologiska produkter inom nischerna medicinska system och avlyssningssäkra kommunikationssystem. Företaget grundades 1978 och har vuxit fram ur forskningen vid Linköpings universitet. Sectra har kontor i tolv länder och säljer genom samarbete med partners produkter över hela världen. Omsättningen uppgick helåret 2011/2012 till 823 Mkr. Sectra är noterat på NASDAQ OMX Stockholm AB. För mer information besök vår hemsida: www.sectra.se.

BOKSLUTSKOMMUNIKÉ

1 maj 2011 – 30 april 2012

FJÄRDE KVARTALET: FEBRUARI – APRIL 2012

- Nettoomsättningen ökade 20,9 procent till 238,5 MSEK (197,3).
- Rörelseresultatet ökade 111,3 procent till 46,8 MSEK (22,1), vilket motsvarar en rörelsemarginal på 19,6 procent (11,2).
- Resultatet efter finansnetto uppgick till 50,3 MSEK (21,0), vilket motsvarar en vinstmarginal på 21,1 procent (10,6).

Händelser under fjärde kvartalet

- Region Skåne beställer Sectras IT-system för hantering av medicinska bilder till ytterligare två avdelningar vid Skånes universitetssjukhus.
- Milstolpe för Sectras onlinetjänster för analys av benskörhet - 1000 kvinnor i Europa med hög risk för benskörhet identifierade.
- Sahlgrenska akademien vid Göteborgs universitet beställer Sectras visualiseringsbord.
- Holländska departement förlänger ramavtal för säker kommunikation med Sectras kryptoprodukter.

VERKSAMHETSÅRET: MAJ 2011 – APRIL 2012

- Nettoomsättningen uppgick till 823,1 MSEK. I beloppet ingår en engångspost om 30 MSEK hänförlig till avvecklingen av verksamheten för lågdosmammografi, MicroDose Mammography.
- Rörelseresultatet uppgick till 103,5 MSEK, vilket motsvarar en rörelsemarginal på 12,6 procent. Exklusive effekten av engångsposten uppgick rörelseresultatet till 78,5 MSEK (72,5).
- Resultatet efter finansnetto uppgick till 127,9 MSEK, vilket motsvarar en vinstmarginal på 15,5 procent.
- Resultatet per aktie från kvarvarande verksamhet och före utspädning uppgick till 2,52 SEK (1,31).
- Kassaflödet från den löpande verksamheten före förändring av rörelsekapital uppgick till 153,5 MSEK (25,6). Jämförelseperioden inkluderar avvecklad verksamhet.
- Marknaderna för Sectras produkter växer inte i takt med tidigare bedömningar, vilket betyder att Sectras möjlighet att nå sitt tillväxtmål - att växa i genomsnitt 15 procent över en sjuårsperiod - förskjuts framåt i tiden.

Resultat inklusive avvecklad verksamhet

- Resultatet efter skatt inklusive avvecklad verksamhet uppgick till 385,8 MSEK (-9,6).
- Resultatet per aktie inklusive avvecklad verksamhet och före utspädning uppgick till 10,47 SEK (-0,26).

MSEK	Kv 4 2011/2012	Kv 4 2010/2011	Förändr. %	Kv 1-4 2011/2012	Kv 1-4 2010/2011	Förändr. %
Orderingång	188,2	126,6	48,7	701,1	631,0	11,1
Nettoomsättning	238,5	197,3	20,9	823,1	783,7	5,0
<i>rensats för engångspost</i>				793,1	783,7	1,1
Rörelseresultat (EBIT)	46,8	22,1	111,3	103,5	72,5	42,8
<i>rensats för engångspost</i>				78,5	72,5	8,3
Rörelsemarginal, %	19,6	11,2	n/a	12,6	9,3	n/a
<i>rensats för engångspost</i>				9,9	9,3	n/a
Resultat före skatt (EBT)	50,3	21,0	139,5	127,9	70,2	82,2
<i>rensats för engångspost</i>				102,9	70,2	46,6
Vinstmarginal, %	21,1	10,6	n/a	15,5	9,0	n/a
<i>rensats för engångspost</i>				13,0	9,0	n/a
Resultat efter skatt	36,8	12,5	194,4	92,8	48,3	92,1
Resultat/aktie från kvarvarande verksamhet, SEK ¹⁾	1,00	0,34	194,1	2,52	1,31	92,4
Resultat från avvecklad verksamhet	0,0	-14,4	n/a	293,0	-57,9	n/a
Periodens resultat inkl. avvecklad verksamhet	36,8	-1,9	2036,8	385,8	-9,6	4118,8
Periodens resultat/aktie, SEK ¹⁾	1,00	-0,05	2100,0	10,47	-0,26	4126,9

1) Före utspädning

VÄSENTLIGA HÄNDELSE EFTER RAPPORTPERIODENS UTGÅNG

- Styrelsen och VD föreslår att årsstämman beslutar att överföra 5 kr per aktie till aktieägarna genom ett inlösenprogram. Ingen ordinarie utdelning föreslås.

Rapporteringen i denna delårsrapport avser kvarvarande verksamheter såvida inget annat anges. Avvecklad verksamhet avser Sectra Mamea AB som utvecklade, producerade och marknadsförde mammografiprodukten MicroDose Mammography. Motsvarande period föregående år redovisas inom parentes.

KONCERNENS ORDERINGÅNG, OMSÄTTNING OCH RESULTAT

Verksamhetsåret, maj 2011 – april 2012

Koncernens orderingsång ökade med 11,1 procent till 701,1 MSEK (631,0). Orderingsången har utvecklats positivt i norra Europa. Riktade satsningar på att växa i länder där Sectra har en stark ställning eller kan bli marknadsledande har lett till ökad orderingsång.

Koncernens nettoomsättning uppgick till 823,1 MSEK. I beloppet ingår en engångspost om 30 MSEK som avser affärsområdet Medicinska systems försäljning av tillgångar hänförliga till avvecklingen av verksamheten för mammografiprodukten MicroDose Mammography. Exklusive engångsposten uppgick nettoomsättningen till 793,1 MSEK (783,7). Sectras växande kundbas genererar kontinuerligt tilläggsaffärer och befintliga kunder står för mer än hälften av intäkterna. Långa avtal för service, support och uppgraderingar är en stabil ekonomisk bas för Sectra.

Rörelseresultatet för perioden uppgick till 103,5 MSEK, vilket motsvarar en rörelsemarginal på 12,6 procent. Affärsområdet Avlyssningssäkra kommunikationssystem redovisar återigen en rörelsemarginal på 15 procent och Medicinska system bidrar till ökad lönsamhet genom MicroDose-avyttringen och interna effektiviseringar. Exklusive effekten av engångsposten uppgick rörelseresultatet för koncernen till 78,5 MSEK (72,5), vilket motsvarar en rörelsemarginal på 9,9 procent (9,3).

Resultat efter finansnetto uppgick till 127,9 MSEK (70,2), vilket motsvarar en vinstmarginal på 15,5 procent. Valutakursförändringar påverkade koncernens finansiella poster med 7,5 MSEK (-16,1).

Resultatet efter skatt ökade till 92,8 MSEK (48,3). Resultatet per aktie före utspädning uppgick till 2,52 SEK (1,31).

Resultat inklusive avvecklad verksamhet

Sectra slutförde den 31 augusti 2011 en affär med Royal Philips Electronics, som därmed övertog verksamheten för utveckling och försäljning av mammografimodaliteten MicroDose Mammography. Exklusive möjlig tilläggsköpeskilling har affären under räkenskapsåret genererat en bokföringsmässig reavinst för Sectra om 322,6 MSEK efter skatt.

Avvecklad verksamhet redovisade för året ett resultat efter skatt på 293,0 MSEK (-57,9) inklusive bokföringsmässig reavinst. Se not 1 på sidan 16 för ytterligare information om den avvecklade verksamheten.

Koncernens resultat efter skatt och inklusive avvecklad verksamhet uppgick till 385,8 MSEK (-9,6). Resultatet per aktie före utspädning och inklusive avvecklad verksamhet uppgick till 10,47 SEK (-0,26).

Fjärde kvartalet, februari – april 2012

Koncernens orderingsång för kvartalet uppgick till 188,2 Mkr (126,6 Mkr), vilket är en ökning med 48,7 procent jämfört med motsvarande kvartal föregående verksamhetsår. Det är främst Sectras verksamheter i Sverige och USA som bidrar till ökningen, som avser både nyförsäljning, förlängning av underhålls- och uppgraderingsavtal samt merförsäljning till befintliga kunder.

Koncernens nettoomsättning för kvartalet ökade med 20,9 procent till 238,5 MSEK (197,3). Ökningen är hänförlig till Sectras affärsområde Medicinska system.

Rörelseresultatet för kvartalet ökade med 111,3 procent till 46,8 MSEK (22,1), vilket motsvarar en rörelsemarginal på 19,6 procent (11,2). Båda Sectras affärsområden redovisar ökat rörelseresultat jämfört med motsvarande kvartal föregående år. Framförallt har Medicinska system gjort en mycket stark avslutning på verksamhetsåret.

Resultatet efter finansnetto uppgick till 50,3 MSEK (21,0). Valutakursförändringar påverkade koncernens finansiella poster med 1,3 MSEK (-6,1).

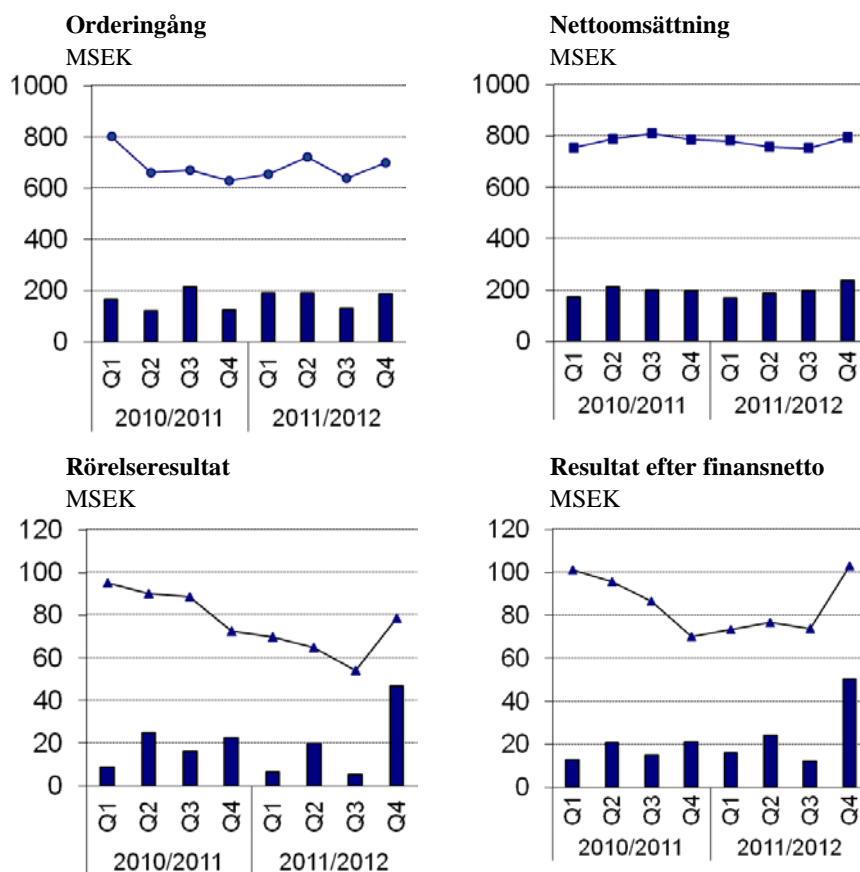
Resultatet efter skatt uppgick till 36,8 MSEK (12,5). Resultatet per aktie före utspädning uppgick till 1,00 SEK (0,34).

Resultat inklusive avvecklad verksamhet

Avvecklad verksamhet redovisade för kvartalet ett resultat efter skatt på 0 MSEK (-14,4). Koncernens resultat efter skatt och inklusive avvecklad verksamhet uppgick för kvartalet till 36,8 MSEK (-1,9). Resultatet per aktie före utspädning och inklusive avvecklad verksamhet uppgick till 1,00 SEK (-0,05).

Säsongvariationer

Sectra har en säsongvariation som innebär att huvuddelen av fakturering och resultatinhämtning traditionellt har skett i slutet av verksamhetsåret. Variationerna i ordervolym sett till enskilda kvartal kan vara väsentliga eftersom Sectra har många stora kunder som ingår omfattande långsiktiga avtal med bolaget, exempelvis för medicinska IT-projekt eller utveckling av kryptosystem.

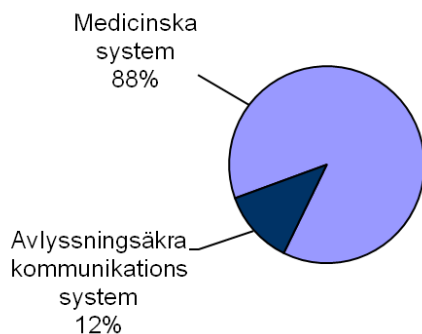


Staplar - per kvartal Linje - 12 månaders löpande
Utfall exklusive engångsposter

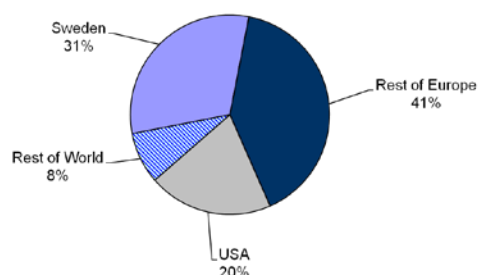
Kommentar till diagrammen

Eftersom Sectra har valt att inte kurssäkra sina valutaflöden får valutakursförändringar en direkt inverkan på ordergången, omsättningen och resultatet. Den starka svenska valutan har under 2011/2012 haft en negativ inverkan på såväl ordergång, omsättning som rörelseresultat. Samtidigt har valutakursförändringarna under samma period påverkat finansiella poster positivt. I kombination med ökade ränteintäkter har resultatet efter finansnetto haft en mer positiv utveckling än rörelseresultatet under året.

**Nettoomsättning per affärsområde,
12-månaders rullande**



**Nettoomsättning per geografisk marknad,
12-månaders rullande**



SEGMENTSREDOVISNING

Omsättning per rörelsesegment

(MSEK)	3 mån	3 mån	Helår	Helår
	feb - april	feb - april	maj - apr	maj - apr
	2012	2011	2011/2012	2010/2011
Medicinska system	211,8	179,4	732,0	703,7
<i>rensats för engångspost²⁾</i>	211,8	179,4	702,0	703,7
Avlyssningssäkra kommunikationssystem	32,1	31,3	101,8	111,8
Övrig verksamhet ¹⁾	13,3	13,5	50,9	59,3
Koncernelimineringar	-18,7	-27,0	-61,6	-91,1
Summa kvarvarande verksamhet	238,5	197,2	823,1	783,7
<i>rensats för engångspost²⁾</i>	238,5	197,2	793,1	783,7
Avvecklad verksamhet				
Not 1	-	30,9	23,5	127,2
Totalt	238,5	228,1	846,6	910,9

Rörelseresultat per rörelsesegment

(MSEK)	3 mån	3 mån	Helår	Helår
	feb - april	feb - april	maj - apr	maj - apr
	2012	2011	2011/2012	2010/2011
Medicinska system	45,8	23,7	97,5	68,0
<i>rensats för engångspost²⁾</i>	45,8	23,7	72,5	68,0
Avlyssningssäkra kommunikationssystem	6,7	4,7	15,3	16,8
Övrig verksamhet ¹⁾	-2,2	-3,8	-9,0	-7,6
Koncernelimineringar	-3,5	-2,4	-0,3	-4,7
Summa kvarvarande verksamhet	46,8	22,1	103,5	72,5
<i>rensats för engångspost²⁾</i>	46,8	22,1	78,5	72,5
Avvecklad verksamhet				
Not 1	-	-15,7	-23,8	-64,3
Totalt	46,8	6,4	79,7	8,2

Omsättning per geografisk marknad (kvarvarande verksamheter)

(MSEK)	3 mån	3 mån	Helår	Helår
	feb - april	feb - april	maj - apr	maj - apr
	2012	2011	2011/2012	2010/2011
Sverige	83,6	44,9	250,5	259,4
<i>rensats för engångspost ²⁾</i>	<i>83,6</i>	<i>44,9</i>	<i>249,1</i>	<i>259,4</i>
USA	45,0	51,1	168,1	209,8
Övriga Europa	85,0	95,0	335,2	275,1
<i>rensats för engångspost ²⁾</i>	<i>85,0</i>	<i>95,0</i>	<i>306,6</i>	<i>275,1</i>
Övriga världen	24,9	6,2	69,3	39,4
Totalt ²⁾	238,5	197,2	823,1	783,7
<i>rensats för engångspost ²⁾</i>	<i>238,5</i>	<i>197,2</i>	<i>793,1</i>	<i>783,7</i>

- 1) Övrig verksamhet avser Sectras verksamheter för finansiering av kundprojekt och kapitalförvaltning samt moderbolagets funktioner för koncernekonomi samt börs-, aktie- och investerarerelaterad verksamhet.
- 2) Engångsposten är hänförlig till avveckling av Sectra MicroDose-verksamheten och har en positiv effekt på omsättningen med 30 MSEK och rörelseresultatet med 25 MSEK.

Medicinska system

Marknaden

Sectra förser röntgen-, mammografi-, ortopedi- och reumatologikliniker med IT-system och tjänster som gör det möjligt att arbeta mer effektivt med befintliga resurser och samordna geografiskt spridd verksamhet. Fler än 1100 kunder använder Sectras IT-system och tjänster, däribland några av världens största vårdleverantörer. En ökande del av affärsområdets intäkter kommer från åtaganden gentemot befintliga kunder, både merförsäljning och långa avtal för produkter, tjänster, service, support och uppgraderingar. Årligen hanteras 55 miljoner röntgenundersökningar i Sectras system, vilket gör Sectra till en av världens fem största leverantörer av IT-system för hantering av digitala röntgenbilder.

Marknaden för medicinska IT-system och tjänster fortsätter att växa till följd av det stora behovet av system som ökar effektiviteten inom vården. Sectras största marknader för Medicinska system är Skandinavien och Nordamerika. På hemmamarknaden i Skandinavien är Sectra den klart största leverantören av IT-system för hantering av medicinska bilder (PACS).

På många marknader i Europa har osäkerheten kring den ekonomiska utvecklingen och behovet av statsfinansiella besparingsprogram haft en dämpande effekt på tillväxten, vilket också gäller USA. Trots det tuffa ekonomiska klimatet har Medicinska system fortsatt expandera i norra Europa. Framgångar i Norge och Nederländerna har medfört att Sectra stärkt sin marknadsposition och nu är den marknadsledande leverantören av radiologiska IT-system (RIS/PACS) i dessa länder.

Inom affärsområdets största affärsenhet, radiologiska IT-system, är Sectras strategi i första hand att växa på de marknader där bolaget redan har en stark position, såsom norra Europa och Nordamerika, samt genom partners på noga utvalda geografiska områden med stor tillväxtpotential.

Onlinetjänster som tillför stor kundnytta

Sectra erbjuder onlinetjänster i "molnet" för planering av ortopediska operationer, diagnos av benskörhet i samband med mammografi och reumatologisk diagnostik. Under fjärde kvartalet passerades en viktig milstolpe - 1000 kvinnor i Europa med hög risk för benskörhet identifierade med hjälp av Sectras onlinetjänst för analys av benskörhet. Kvinnor som nu kan få hjälp att mota sjukdomens utveckling. Omsättningen från dessa tjänster är fortfarande liten i

förhållande till affärsområdets stora radiologiska IT-verksamhet, men de tillför stor kundnytta och har stor tillväxtpotential.

Aktiviteter för ökad lönsamhet

Åtgärder som bidrar till att öka affärsområdets lönsamhet och konkurrenskraft har hög prioritet. Sectra genomför ett antal aktiviteter som ska sänka kostnaderna, öka försäljningsvolymerna och bredda produktutbudet till befintliga kunder, bland annat;

- effektivisering av arbetet med installationer och uppgraderingar av Sectras radiologiska IT-system.
- satsningar på ökade försäljningsvolymerna genom merförsäljning till befintliga kunder, försäljning på fler marknader och nya produkt- och tjänsteerbjudanden.
- satsning på medicinska bildtjänster online, en leveransmodell som är mycket skalbar och har stora kostnads- och driftsfördelar både för kunderna och Sectra. Satsningen är framförallt kopplad till tjänster för analys av benskörhet och ortopedisk planering. Områden som ännu är små, men där Sectras tjänster tillför stor kundnytta och där den potentiella marknaden är stor.

Under fjärde kvartalet har en av Sectras största kunder, Region Skåne, beställt Sectras bildhanteringslösning till ytterligare två kliniker vid Skånes Universitetssjukhus. Beställningen är ett exempel hur Sectra hjälper kunder att samordna hanteringen av andra typer av medicinska bilder än röntgenbilder.

Omsättning och resultat för verksamhetsåret 2011/2012

Medicinska systems omsättning för verksamhetsåret uppgick till 732,0 MSEK. I beloppet ingår en engångspost om 30 MSEK hänförlig till avvecklingen av MicroDose-verksamheten. Exklusive engångsposten uppgick omsättningen till 702,0 MSEK (703,7). Genom riktade satsningar har affärsområdet ökat omsättningen i norra Europa och Australien. Omsättningen i USA har påverkats av den ekonomiska recessionen och kundernas fokus på att införa nya system för digitala patientjournaler som uppfyller sjukvårds- och sjukförsäkringsreformens nya regler för "Meaningful use".

Rörelseresultatet uppgick till 97,5 MSEK. I beloppet ingår en effekt av ovan beskrivna engångspost med 25 MSEK. Exklusive engångsposten uppgick rörelseresultatet till 72,5 MSEK (68,0), vilket motsvarar en rörelsemarginal på 10,3 procent (9,7). Trots att rörelseresultatet under året påverkats negativt av ökad andel hårdvaruaffärer och lägre nyförsäljning av IT-system, så ökar Medicinska systems rörelseresultat genom interna effektiviseringar. Arbetet med att effektivisera verksamheten kommer att fortsätta under 2012/2013. Verksamhetsåret har även präglats av aktiviteter för att separera avyttrad verksamhet och har belastats med kostnader för avvecklingen av Sectra Mamea AB.

Omsättning och resultat för fjärde kvartalet, februari 2012 – april 2012

Medicinska systems omsättning för kvartalet ökade 18,1 procent till 211,8 MSEK (179,4). Förändringen jämfört med motsvarande kvartal föregående år hänförs sig huvudsakligen till ökade intäkter från verksamheter i Skandinavien, Nederländerna och Australien.

Rörelseresultatet för kvartalet ökade 93,2 procent till 45,8 MSEK (23,7), vilket motsvarar en rörelsemarginal på 21,6 procent (13,2). Under kvartalet slutfördes och driftsattes många kundprojekt. Intäkter från licensdelen av dessa projekt bidrog till högre rörelsemarginal.

Avlyssningssäkra kommunikationssystem

Marknaden

Beslutsfattare, myndighetstjänstemän och militärer i 17 av Europas länder använder Sectras säkerhetslösningar för att skydda telefonsamtal från avlyssning. Detta gör Sectra till den ledande leverantören av produkter för avlyssningssäkra telefoni till europeiska myndigheter och försvar.

Sverige och Nederländerna utgör Sectras största marknader för avlyssningssäkra kommunikationssystem. Tillväxten drivs av att det är enklare än någonsin att avlyssna telefonsamtal, förändringar i olika regelverk för hantering av säkerhetsklassificerad information och allt fler myndigheter väljer att skydda konfidentiell, men oklassificerad, information. Till följd av ökat samarbete mellan myndigheter i europeiska länder har kunderna behov av produkter som stödjer samarbete över gränserna. Sectra erbjuder produkter som är godkända av både EU och NATO samt flera nationella säkerhetsmyndigheter.

Under fjärde kvartalet valde holländska departement att förlänga sitt ramavtal i ytterligare två år, där de köper säker kommunikation som en tjänst av Sectra.

Omsättning och resultat för verksamhetsåret 2011/2012

Omsättningen för verksamhetsåret uppgick till 101,8 MSEK (111,8). Rörelseresultatet uppgick till 15,3 MSEK (16,8), vilket motsvarar en rörelsemarginal på 15,0 procent (15,0). I Sverige har säkerhetsmyndigheten tagit fram nya krav och regelverk som ska öka IT-säkerheten. Den nya kravbildningen har medfört förskjutningar i Sectras pågående leverans- och utvecklingsprojekt, vilket påverkat årets omsättning och resultat.

Omsättning och resultat för fjärde kvartalet, februari 2012 – april 2012

Omsättningen för kvartalet ökade 2,6 procent till 32,1 MSEK (31,3). Rörelseresultatet ökade 42,6 procent till 6,7 MSEK (4,7), vilket motsvarar en rörelsemarginal på 20,9 procent (15,0).

Övrig verksamhet

Övrig verksamhet avser Sectras verksamheter för finansiering av kundprojekt och kapitalförvaltning samt moderbolagets funktioner för koncernekonomi samt börs-, aktie- och investerrelaterad verksamhet.

Omsättning och resultat för verksamhetsåret 2011/2012

Nettoomsättningen från Övrig verksamhet uppgick för verksamhetsåret till 50,9 MSEK (59,3). Rörelseresultatet för perioden uppgick till -9,0 MSEK (-7,6). Perioden har belastats med kostnader för avvecklingen av den avyttrade MicroDose-verksamheten.

Omsättning och resultat för fjärde kvartalet, februari 2012 – april 2012

Nettoomsättningen från Övrig verksamhet uppgick för kvartalet till 13,3 MSEK (13,5) och rörelseresultatet uppgick till -2,2 MSEK (-3,8).

KOMMENTARER TILL FINANSIELL STÄLLNING OCH NYCKELTAL

Finansiell ställning

Sectra har en stark kassa och balansräkning. Koncernens kassaflöde från den löpande verksamheten efter förändring av rörelsekapital uppgick för perioden till 148,6 MSEK (44,9) och för fjärde kvartalet till 28,4 MSEK (21,6). Jämförelseperioderna inkluderar avvecklad verksamhet. Kassaflödet från finansieringsverksamheten uppgick för verksamhetsåret till -173,0 MSEK (-16,9). Förändringen jämfört med motsvarande period föregående år är kopplad till den inlösen av aktier på totalt 184,2 MSEK som Sectra genomförde under tredje kvartalet. Koncernens totala kassaflöde inklusive avvecklad verksamhet uppgick för verksamhetsåret till 393,5 MSEK (7,4), varav 24,4 MSEK (16,2) avser fjärde kvartalet. I utfallet för verksamhetsåret ingår köpeskillingen från försäljningen av MicroDose-verksamheten (Not 1 sid 16). Efter justering för valutakursdifferenser i likvida medel uppgick koncernens likvida medel till 605,8 MSEK (211,3).

Soliditeten var vid periodens utgång 69,4 procent (61,0) och likviditeten uppgick till 3,4 ggr (2,1).

Koncernens räntebärande skulder uppgick vid periodens utgång till 34,6 MSEK (23,4) och avser konvertibla lån.

Investeringar

Investeringarna i koncernen uppgick under verksamhetsåret till 31,1 MSEK (42,9), varav 4,1 MSEK (5,5) avser fjärde kvartalet. Investeringarna hänför sig främst till kundprojekt i koncernens finansieringsverksamhet och balanserad utveckling. Jämförelseperioderna inkluderar avvecklad verksamhet.

Investeringar i koncernfinansierade kundprojekt var under året 17,5 MSEK (17,8), varav 0,4 MSEK (1,1) avser fjärde kvartalet. Vid periodens utgång uppgick koncernens redovisade värde i kundprojekt till totalt 46,1 MSEK (47,0).

Aktiverat arbete för egen räkning var under verksamhetsåret 10,6 MSEK (8,6), varav 1,6 MSEK (0,4) avser fjärde kvartalet. Vid periodens utgång uppgick balanserade utvecklingskostnader till 55,8 MSEK (59,8). Jämförelseperioden avser kvarvarande verksamhet.

Avskrivningar uppgick under perioden till 43,4 MSEK (41,3), varav 11,7 MSEK (12,1) avser fjärde kvartalet.

Medarbetare

Antalet medarbetare med tillsvidareanställning i Sectras kvarvarande verksamhet ökade under kvartalet med tre personer. Vid periodens utgång uppgick antalet medarbetare med tillsvidareanställning till totalt 502 (500).

MODERBOLAGET

Moderbolaget Sectra AB

I moderbolaget ingår huvudkontorets funktioner för koncernekonomi samt börs-, aktie- och investerarellaterad verksamhet.

Nettoomsättningen i moderbolaget uppgick för verksamhetsåret till 18,3 MSEK (18,7). Resultatet efter finansnetto uppgick till 403,0 MSEK (67,8) och inkluderar 300,0 MSEK i anteciperad utdelning från affärsområdet Medicinska system samt 90,7 MSEK (61,4) i koncernbidrag från dotterbolag. Valutakursförändringarna påverkade moderbolagets finansiella poster med 2,9 MSEK (-5,3).

Nettoomsättningen i moderbolaget uppgick för fjärde kvartalet till 4,2 MSEK (4,4). Resultatet efter finansnetto uppgick till 391,8 MSEK (63,4).

Moderbolagets resultat- och balansräkning redovisas på sidan 14.

AKTIEN

Inlösenprogram 2011

En extra bolagsstämma beslutade den 22 november 2011 att överföra 5 SEK per aktie, totalt 184,2 MSEK, till aktieägarna genom en aktiesplit 2:1 i kombination med ett obligatoriskt inlösenförfarande och en fondemission för att återställa aktiekapitalet. Inlösenförfarandet skedde under december 2011.

Ny utdelningspolicy

Styrelsen i Sectra beslutade under andra kvartalet om ny utdelningspolicy. Den nya policyn lyder:

Sectras utdelning ska anpassas till bolagets behov av kapital i rörelsen och för tillväxt samt till aktieägarnas önskemål om utdelning. Målsättningen är att ge aktieägarna en jämn och god utdelning över tiden och att anpassa utdelningen så att bolagets soliditet alltid uppgår till minst 30 procent.

Den tidigare policyn löd; Sectras utdelning ska vara väl avvägd mellan önskemålet om direktavkastning och bolagets behov av kapital för tillväxt och internationell expansion. På

lång sikt avser styrelsen till aktieägarna i genomsnitt dela ut 15–20 procent av vinsten efter skatt.

Aktiekapital

Sectras aktiekapital uppgick vid periodens utgång till 36 842 088 SEK. Vid framtida full konvertering och utnyttjande av utfärdade incitamentprogram ökar antalet aktier med maximalt 1 074 425, vilket motsvarar 2,9 procent av aktiekapitalet och 1,8 procent av röstetalet. Aktiekapitalet efter utspädning uppgår till 37 916 513 SEK.

Incitamentsprogram

Under fjärde kvartalet beslutade Sectras styrelse, som en följd av det inlösenprogram som genomfördes i december 2011, om en omräkning av konverteringskurser enligt villkoren för utestående konvertibel- och personaloptionsprogram. För aktuella konverteringskurser hänvisas till information på bolagets hemsida www.sectra.se under rubrik Investor/Sectra share.

Årsstämman 2011 beslutade om utgivande av nya konvertibler till koncernens medarbetare och till externa styrelseledamöter. Konvertiblerna har tecknats under perioden 27 september – 6 oktober 2011. Totalt tecknades konvertibler för 11,2 Mkr. Vid full konvertering uppgår utspädningseffekten av båda konvertibelprogrammen till 0,6 procent av kapital och 0,3 procent av röster.

Under andra kvartalet förföll 90 000 personaloptioner som ställdes ut till medarbetare i Nordamerika 2008, någon inlösen av dessa skedde ej. Under verksamhetsåret har Sectra ställt ut ytterligare 100 000 personaloptioner för koncernens medarbetare i Nordamerika. Om dessa personaloptioner nyttjas fullt ut kommer anställda att förvärva aktier i bolaget till ett antal motsvarande upp till cirka 0,3 procent av aktiekapitalet och 0,2 procent av röstetalet.

Bemyndigande

Årsstämman 2011 bemyndigade styrelsen att, för tiden fram till nästa årsstämma, besluta om nyemission av högst 3 700 000 B-aktier mot vederlag i form av kontant betalning, kvittning eller apportegendom och att vid kvittning och apportegendom kunna avvika från aktieägarnas företrädesrätt. Om bemyndigandet utnyttjas fullt ut kommer utspädningseffekten att uppgå till cirka 10 procent avseende aktiekapitalet och cirka 6 procent avseende rösterna.

Vidare beslutade stämman att bemyndiga styrelsen att, vid ett eller flera tillfällen, under perioden fram till nästa årsstämma, fatta beslut om förvärv respektive överlåtelse av egna B-aktier. Bemyndigandet är begränsat till att bolagets innehav av egna aktier inte vid något tillfälle får överskrida 10 procent av samtliga aktier i bolaget.

Vid offentliggörandet av denna delårsrapport hade styrelsen inte utnyttjat dessa möjligheter.

Årsstämma 2012 och kallelse

Årsstämman 2012 kommer att äga rum den 28 juni i Linköping kl 16:00 på Collegium Konferens, Teknikringen 7. Kallelsen offentliggörs genom pressmeddelande och annons i PoIT samt finns tillgänglig på företagets hemsida senast fyra veckor innan stämman. Att kallelse skett kommer att annonseras i Svenska Dagbladet.

Förslag utdelning/inlösenprogram

Styrelsen och VD förslår ingen ordinarie utdelning. Istället föreslås att årsstämman 2012 beslutar om att 5 kronor per aktie överförs till aktieägarna genom en aktiesplit 2:1 i kombination med ett obligatoriskt inlösenförfarande.

Förslaget är i linje med Sectras utdelningspolicy. Vid räkenskapsårets utgång var koncernens soliditet 69,4 procent. Enligt utdelningspolicy och Sectras finansiella mål ska soliditeten överstiga 30 procent, vilket den med god marginal kommer att göra även efter ett beslut om inlösenförfarande enligt styrelsens förslag. Styrelsen bedömer att bolagets nuvarande balansräkning och kassaflöde är mer än tillräckligt starka för att säkerställa verksamhetens utveckling och samtidigt ge aktieägarna en god avkastning.

Ytterligare information om förslaget till obligatoriskt inlösenförfarande kommer att framgå av kallelsen till årsstämman.

Valberedning

Årsstämman 2011 beslutade att tillsätta en valberedning bestående av fyra ledamöter, varav en ledamot skall vara styrelsens ordförande och tre ledamöter skall representera bolagets större aktieägare. I enlighet med årsstämmans beslut har en valberedning tillsatts efter konsultationer med bolagets större aktieägare. Följande ledamöter ingår i valberedningen:

- Carl-Erik Ridderstråle, styrelseordförande (sammankallande)
- Jan-Olof Brüer, koncernchef Sectra AB och representant för bolagets största ägare (ordförande)
- Gündor Rentsch, representant för Frithjof Qvigstad
- Thomas Ehlin, representant för Nordea Fonder

Valberedningen kommer att bereda och till årsstämman lämna förslag till:

- val av och arvode till styrelseordförande och övriga styrelseledamöter
- val av och arvode till revisor och revisorssuppleant (i förekommande fall)
- beslut om principer för utseende av valberedning
- ordförande vid stämman

Valberedningens förslag kommer att presenteras i kallelsen till årsstämman och finnas tillgängligt på bolagets hemsida.

Årsredovisning

Årsredovisningen kommer att finnas tillgänglig på bolagets hemsida www.sectra.se den 7 juni 2012. Den kommer under vecka 25 att distribueras med post till nya aktieägare och till de aktieägare som har anmält att de önskar erhålla årsredovisningen. Den tryckta versionen kan beställas under adress:

Sectra AB
Teknikringen 20
583 30 Linköping
Telefon 013 - 23 52 00
E-post info@sectra.se

FRAMTIDEN

Risker och osäkerhetsfaktorer

Sectra är genom sin verksamhet utsatt för affärsmässiga risker såsom beroenden av stora kunder och partners, valutakursförändringars effekt på prisbildningen inom de marknader koncernen är verksam samt egendoms- och ansvarsrisker. Därutöver är Sectra exponerat mot olika typer av finansiella risker såsom valuta-, ränte-, kredit- och likviditetsrisker.

En utförlig beskrivning av risker och osäkerhetsfaktorer samt Sectras strategi och taktik för att minska riskexponeringen och begränsa negativa effekter återfinns i koncernens årsredovisning för verksamhetsåret 2010/2011, not 29 på sidan 48. Inga väsentliga händelser har inträffat som ändrat de där redovisade förhållandena.

Framtidsutsikter och finansiella mål

Sectra har en stark teknikplattform. De produkter och systemlösningar som Sectra utvecklar riktar sig mot marknader med hög tillväxtpotential. Bolagets starka ställning på hemmamarknaden i Skandinavien utgör en stabil bas för fortsatt internationell expansion.

Sectras långsiktiga finansiella mål är:

- Att uppnå en rörelsemarginal om minst 15 procent.
- Att under en sjuårsperiod växa med i genomsnitt 15 procent om året.
- Att upprätthålla en soliditet om minst 30 procent.

Koncernens finansiella mål reviderades av styrelsen under hösten 2010. Styrelsens bedömning var då att Sectra hade goda förutsättningar att nå de nya målnivåerna på cirka tre års sikt, utifrån förväntad marknadsutveckling. Sectras produkter och tjänster effektiviserar och sparar kostnader i kundernas verksamhet, vilket långsiktigt innebär fortsatt tillväxt på våra marknader. Det svaga ekonomiska läget i södra Europa och de gångna årens svaghet i USA innebär dock att marknaderna för Sectras produkter inte växer i takt med tidigare bedömningar, vilket betyder att Sectras möjlighet att nå tillväxtnålet förskjuts framåt i tiden.

FÖR MER INFORMATION

Kontakta koncernchef Jan-Olof Brüer

Telefon 013 - 23 52 09

Presentation av kvartalsrapporten

Sectras koncernchef presenterar delårsrapporten för analytiker, investerare och media den 22 maj kl 12:00 på Operaterrassen i Stockholm. Det finns även möjlighet att ta del av presentationen online via Sectras hemsida www.sectra.se.

Kommande rapporttillfällen

Årsstämma	28 juni, 2012
Tremånadersrapport	4 september, 2012
Halvårsrapport	4 december, 2012
Niomånadersrapport	5 mars, 2013
Bokslutskommuniké	21 maj, 2013

Koncernens resultaträkningar

TSEK	3 mån feb - april 2012	3 mån feb - april 2011	Helår ¹ maj - apr 2011/2012	Helår maj - apr 2010/2011
Nettoomsättning	238 470	197 318	823 090	783 691
Aktiverat arbete för egen räkning	1 570	432	10 586	8 598
Handelsvaror	-44 112	-20 490	-158 381	-114 077
Personalkostnader	-96 682	-99 930	-385 467	-402 906
Övriga externa kostnader	-40 740	-43 058	-142 974	-161 474
Avskrivningar	-11 718	-12 129	-43 389	-41 288
Rörelseresultat	46 788	22 141	103 465	72 544
Finansnetto	3 491	-1 134	24 390	-2 371
Resultat efter finansnetto	50 279	21 007	127 855	70 173
Skatt	-13 442	-8 516	-35 007	-21 874
Periodens resultat från kvarvarande verksamhet	36 837	12 491	92 848	48 299
Resultat från avvecklad verksamhet Not 1	-	-14 363	292 967	-57 916
Periodens resultat	36 837	-1 872	385 815	-9 617
Periodens resultat hänförligt till:				
Moderbolagets ägare	36 837	-1 872	385 815	-9 617
Innehav utan bestämmande inflytande	0	0	0	0
Vinst per aktie kvarvarande verksamhet				
Före utspädning, kr	1,00	0,34	2,52	1,31
Efter utspädning, kr	0,97	0,33	2,46	1,29
Vinst per aktie inklusive resultat från avvecklad verksamhet				
Före utspädning, kr	1,00	-0,05	10,47	-0,26
Efter utspädning, kr	0,97	-0,05	10,23	-0,26
Antal aktier				
Före utspädning	36 842 088	36 842 088	36 842 088	36 842 088
Efter utspädning ²⁾	37 916 513	37 633 488	37 916 513	37 633 488
Genomsnitt före utspädning	36 842 088	36 842 088	36 842 088	36 842 088
Genomsnitt efter utspädning	37 893 971	37 633 488	37 707 909	37 536 405

1) I beloppen ingår en engångspost som har en positiv effekt på omsättningen med 30 MSEK och rörelseresultatet med 25 MSEK.

2) Utspädningen baseras på konvertibelprogram utfärdade 2009/2010 (403 608), 2010/2011 (145 727) och 2011/2012 (225 090) samt personaloptioner utfärdade 2009/2010 (100 000), 2010/2011 (100 000) och 2011/2012 (100 000).

Rapport över totalresultat för koncernen

TSEK	3 mån feb - april 2012	3 mån feb - april 2011	Helår maj - apr 2011/2012	Helår maj - apr 2010/2011
Periodens resultat	36 837	-1 872	385 815	-9 617
Övrigt totalresultat				
Periodens omräkningsdifferens vid omräkning av utländska dotterbolag	754	-10 575	14 408	-25 834
Summa periodens övriga totalresultat	754	-10 575	14 408	-25 834
Summa periodens totalresultat	37 591	-12 447	400 223	-35 451

Koncernens balansräkningar

TSEK	30 apr 2012	30 apr 2011
Tillgångar		
Immateriella anläggningstillgångar	65 784	195 073
Materiella anläggningstillgångar	53 647	60 175
Finansiella anläggningstillgångar	3 639	4 335
Uppskjuten skattefordran	9 164	1 739
Summa anläggningstillgångar	132 234	261 322
Övriga omsättningstillgångar	396 083	461 061
Likvida medel	605 757	211 341
Summa omsättningstillgångar	1 001 840	672 402
Summa tillgångar	1 134 074	933 724
Eget kapital och skulder		
Eget kapital (inkl periodens resultat)	787 392	569 537
Avsättningar	594	5 627
Uppskjuten skatteskuld	27 872	15 328
Långfristiga skulder	17 260	23 406
Kortfristiga skulder	300 956	319 826
Summa eget kapital och skulder	1 134 074	933 724

Inga förändringar har skett i ställda panter och ansvarsförbindelser sedan Årsredovisningen 2010/2011.

Förändring av eget kapital i koncernen

TSEK	Helår maj - apr 2011/2012	Helår maj - apr 2010/2011
Eget kapital vid periodens ingång	569 537	602 568
Periodens totalresultat	400 223	-35 451
Aktierelaterade ersättningar	1 842	2 420
Inlösen av aktier	-184 210	-
Eget kapital vid periodens slut	787 392	569 537

Koncernens kassaflödesanalyser

TSEK	Helår maj - apr 2011/2012	Helår ¹⁾ maj - apr 2010/2011
Kassaflöde från den löpande verksamheten före förändringar av rörelsekapital	153 545	25 623
Kassaflöde från den löpande verksamheten efter förändring av rörelsekapital	148 580	44 852
Investeringsverksamheten	-31 103	-20 547
Finansieringsverksamheten	-173 042	-16 898
Periodens kassaflöde	-55 565	7 407
<i>Kassaflöde från avvecklad verksamhet:</i>		
Löpande verksamheten	-17 620	-
Investeringsverksamheten	466 715	-
Finansieringsverksamheten	-	-
Periodens kassaflöde från avvecklad verksamhet	449 095	-
Summa periodens kassaflöden	393 530	7 407
Förändring av likvida medel		
Likvida medel vid periodens början	211 341	193 024
Kursdifferens i likvida medel	886	10 910
Likvida medel vid periodens slut	605 757	211 341
Outnyttjade krediter	15 000	15 000

1) Jämförelseperioderna inkluderar avvecklad verksamhet

Nyckeltal

	Helår 30 apr 2012	Helår 30 apr 2011
Orderingång, MSEK	701,1	631,0
Rörelsemarginal, %	12,6	9,3
Rörelsemarginal exklusive engångspost, %	9,9	9,3
Vinstmarginal, %	15,5	9,0
Vinstmarginal exklusive engångspost, %	13,0	9,0
Medelantal anställda	500	496
Kassaflöde per aktie, SEK	4,17	2,24
Kassaflöde per aktie vid full utspädning, SEK	4,05	2,19
Förädlingsvärde, MSEK	485,0	475,5
P/E-tal, ggr	17,1	26,0
Börskurs vid periodens slut, SEK	43,0	34,0
Inklusive avvecklad verksamhet		
Avkastning på eget kapital, %	58,0	-1,6
Avkastning på sysselsatt kapital, %	59,7	-1,1
Avkastning på totalt kapital, %	40,8	-0,7
Soliditet, %	69,4	61,0
Likviditet, ggr	3,4	2,1
Kassaflöde per aktie, SEK	3,34	0,70
Kassaflöde per aktie vid full utspädning, SEK	3,24	0,68
Eget kapital per aktie, SEK	21,37	15,46
Eget kapital per aktie vid full utspädning, SEK	20,77	15,13

Koncernens resultaträkningar och nyckeltal kvartalsvis

MSEK	2011/2012				2010/2011				2009/2010
	Q4	Q3	Q2 ¹⁾	Q1	Q4	Q3	Q2	Q1	Q4
Nettoomsättning	238,5	196,1	219,2	169,3	197,3	200,7	212,9	172,8	223,1
Aktiverat arbete för egen räkning	1,6	2,6	5,7	0,7	0,4	2,2	2,4	3,5	1,0
Rörelsens kostnader	-181,6	-182,4	-169,4	-153,4	-163,5	-176,0	-179,6	-159,3	-177,8
Avskrivningar	-11,7	-10,9	-10,6	-10,2	-12,0	-11,2	-10,0	-8,0	-6,9
Rörelseresultat	46,8	5,4	44,9	6,5	22,1	15,7	25,7	9,0	39,4
Finansnetto	3,5	6,9	4,2	9,8	-1,1	-1,0	-4,1	3,9	-1,2
Resultat efter finansnetto	50,3	12,3	49,1	16,2	21,0	14,7	21,6	12,9	38,2
Skatt på periodens resultat	-13,4	-3,3	-14,0	-4,3	-8,4	-4,9	-5,7	-2,9	-29,0
Periodens resultat från kvarvarande verksamhet	36,8	9,0	35,1	11,9	12,6	9,8	15,9	10,0	9,2
Resultat från avvecklad verksamhet	-	-	310,0	-17,0	-14,5	-19,5	-15,7	-8,2	1,1
Periodens resultat	36,8	9,0	345,1	-5,1	-1,9	-9,7	0,2	1,8	10,3
Rörelsemarginal, %	19,6	2,8	20,5	3,8	11,2	7,8	12,1	5,2	17,6
Kassaflöde per aktie, SEK	1,38	0,97	1,48	0,35	0,81	0,41	0,58	0,43	0,49
Kassaflöde per aktie vid full utspädning, SEK	1,34	0,94	1,44	0,34	0,80	0,41	0,57	0,42	0,48
Resultat per aktie, SEK	1,00	0,24	0,95	0,32	0,34	0,27	0,43	0,27	0,25
Inklusive avvecklad verksamhet									
Avkastning eget kapital, %	5,8	1,1	46,3	-0,9	-0,3	-1,6	0,0	0,3	1,7
Avkastning sysselsatt kapital, %	6,3	1,5	47,8	-1,1	0,3	-2,0	0,1	0,3	2,6
Soliditet, %	69,4	68,2	75,0	64,1	61,0	63,5	63,6	64,7	62,2
Kassaflöde per aktie, SEK	1,25	0,97	1,25	-0,13	0,12	0,13	0,16	0,28	0,49
Eget kapital per aktie, SEK	21,37	20,34	24,94	15,55	15,46	15,78	16,16	16,40	16,36

1) I beloppen ingår en engångspost som har en positiv effekt på omsättningen med 30 MSEK och rörelseresultatet med 25 MSEK.

Fem år i sammandrag

	2011/2012	2010/2011	2009/2010	2008/2009	2007/2008
Orderingång, MSEK	701,1	631,0	766,7	1 080,6	947,6
Nettoomsättning, MSEK	823,1	783,7	753,9	777,0	688,0
Rörelseresultat, MSEK	103,5	72,5	115,7	120,4	150,6
Resultat efter finansnetto, MSEK	127,9	70,2	113,0	200,0	183,2
Periodens resultat efter skatt från kvarvarande verksamheter, MSEK	92,8	48,3	84,0	143,9	125,7
Rörelsemarginal, %	12,6	9,3	15,3	15,5	21,9
Vinstmarginal, %	15,5	9,0	15,0	25,7	26,6
Vinst/aktie före utspädning, SEK	2,52	1,31	2,28	3,90	3,41
Vinst/aktie efter utspädning, SEK	2,46	1,29	2,24	3,84	3,34
Utdelning per aktie, SEK		0,00	0,00	0,00	0,50
Börskurs vid årets slut, SEK	43,0	34,0	37,3	38,8	58,5
P/E-tal, ggr	17,1	26,0	16,4	9,9	17,2
Inklusive avvecklad verksamhet					
Periodens resultat efter skatt, MSEK	385,8	-9,6	17,2	50,5	50,5
Avkastning på eget kapital, %	58,0	-1,6	2,9	8,7	9,3
Avkastning på sysselsatt kapital, %	59,7	-1,1	3,9	11,6	13,8
Avkastning totalt kapital, %	40,8	-0,7	2,5	7,4	8,9
Eget kapital/aktie före utspädning, SEK	21,37	15,46	16,36	16,26	15,22
Eget kapital/aktie efter utspädning, SEK	20,77	15,13	16,11	16,06	14,93
Soliditet, %	69,4	61,0	62,2	59,4	56,9

Moderbolagets resultaträkningar

TSEK	3 mån feb - april 2012	3 mån feb - april 2011	Helår maj - apr 2011/2012	Helår maj - apr 2010/2011
Nettoomsättning	4 215	4 396	18 281	18 654
Personalkostnader	-2 391	-3 282	-10 468	-9 030
Övriga externa kostnader	-4 505	-4 510	-18 064	-18 764
Avskrivningar	-52	-55	-211	-231
Rörelseresultat	-2 733	-3 451	-10 462	-9 371
Finansnetto	394 556	66 810	413 496	77 122
Resultat efter finansnetto	391 823	63 359	403 034	67 751
Bokslutsdispositioner	-14 229	1 874	-14 229	1 874
Resultat före skatt	377 594	65 233	388 805	69 625
Skatt på periodens resultat	-20 692	-17 712	-22 812	-18 867
Periodens resultat	356 902	47 521	365 993	50 758

Rapport över moderbolagets totalresultat

TSEK	3 mån feb - april 2012	3 mån feb - april 2011	Helår maj - apr 2011/2012	Helår maj - apr 2010/2011
Periodens resultat	356 902	47 521	365 993	50 758
Övrigt totalresultat				
Fond för verkligt värde	-698	-8 197	12 977	-22 189
Summa periodens övrigt totalresultat	-698	-8 197	12 977	-22 189
Summa periodens totalresultat	356 204	39 324	378 970	28 569

Moderbolagets balansräkningar

TSEK	30 apr 2012	30 apr 2011
Tillgångar		
Materiella anläggningstillgångar	347	558
Finansiella anläggningstillgångar	152 822	160 987
Summa anläggningstillgångar	153 169	161 545
Övriga omsättningstillgångar	191 056	290 972
Likvida medel	480 668	815 410
Summa omsättningstillgångar	671 724	1 106 382
Summa tillgångar	824 893	1 267 927
Eget kapital och skulder		
Eget kapital (inkl periodens resultat)	653 184	458 424
Obeskattade reserver	110 191	95 962
Långfristiga skulder	17 260	23 406
Kortfristiga skulder	44 258	690 135
Summa eget kapital och skulder	824 893	1 267 927

Ställda säkerheter och eventalförpliktelser

TSEK	30 apr 2012	30 apr 2011
Företagsinteckningar	11 000	11 000
Summa ställda säkerheter	11 000	11 000
Borgen till förmån för koncernbolag	308 903	332 944
Summa eventalförpliktelser	308 903	332 944

Not 1 Avvecklad verksamhet

Sectra och Royal Philips Electronics tecknade i juni 2011 ett avtal som innebär att Philips förvärvade Sectras verksamhet för utveckling och försäljning av mammografiprodukten MicroDose Mammography. Philips övertog verksamheten i samband med att affären slutfördes den 31 augusti 2011. I verksamheten ingår bolaget Sectra Mamea AB och relaterad verksamhet i Sectras globala sälj- och serviceorganisation, exklusive Australien och Nya Zeeland där Sectra kommer att fortsätta sälja MicroDose Mammography genom ett separat distributionsavtal med Philips. Verksamheten omfattade cirka 110 medarbetare. Sectra Mamea AB omsatte 127 MSEK verksamhetsåret 2010/2011, vilket motsvarade 14 procent av Sectrakoncernens omsättning. Verksamheten som bedrevs i Sectra Mamea AB redovisas som avvecklad verksamhet.

Kontant köpeskilling på skuldfri basis uppgick till 57,5 MEUR, inklusive försäljning av tillgångar hänförliga till avvecklingen av MicroDose-verksamheten. Avtalet inkluderar en tilläggsköpeskilling på 12,5 MEUR som utfaller efter fem år om särskilt avtalade villkor uppfylls. Affären har innevarande räkenskapsår, exklusive möjlig tilläggsköpeskilling, genererat en bokföringsmässig reavinst för Sectra om 322,6 MSEK efter skatt.

Intäkter och resultat

Under fjärde kvartalet uppgick intäkterna från avvecklad verksamhet till 0,0 MSEK (34,0). Rörelseresultatet uppgick till 0,0 MSEK (-15,7). För verksamhetsåret uppgick intäkterna från avvecklad verksamhet till 26,9 MSEK (138,9). Rörelseresultatet uppgick till -23,8 MSEK (-64,3). Verksamheten påverkades starkt av att vara under överflyttning till Philips. Pågående affärer disponerades för att underlätta och förenkla övergången, vilket medförde att vissa affärshändelser senarelades till efter avslut av Philips förvärv.

Resultat från avvecklad verksamhet

TSEK	3 mån feb - april 2012	3 mån feb - april 2011	Helår maj - apr 2011/2012	Helår maj - apr 2010/2011
Nettoomsättning	-	30 926	23 484	127 196
Aktiverat arbete för egen räkning	-	3 109	3 425	11 752
Handelsvaror	-	-21 208	-16 421	-82 993
Personalkostnader	-	-12 028	-19 883	-55 033
Övriga externa kostnader	-	-11 558	-14 398	-43 216
Avskrivningar	-	-4 902	-	-22 011
Rörelseresultat	-	-15 661	-23 793	-64 305
Finansnetto	-	-3 694	-5 804	-13 933
Resultat före skatt	-	-19 355	-29 597	-78 238
Skatt	-	4 992	-	20 322
Periodens resultat	-	-14 363	-29 597	-57 916
Realisationsresultat vid avyttring	-	-	322 564	-
Skatt	-	-	-	-
Summa resultat från avvecklad verksamhet	-	-14 363	292 967	-57 916

Definition nyckeltal

Eget kapital per aktie	Eget kapital dividerat med antal aktier vid periodens slut.
Förädlingsvärde	Rörelseresultat plus arbetskraftskostnader.
Justerat eget kapital	Redovisat eget kapital ökat med 73,7 procent av obeskattade reserver.
Likviditet	Omsättningstillgångar dividerat med kortfristiga skulder.
Kassaflöde per aktie	Kassaflöde från den löpande verksamheten före förändring av rörelsekapital dividerat med antalet aktier vid periodens slut.
P/E-tal	Aktiekurs vid periodens slut i relation till senaste 12-månadersperiodens vinst per aktie.
Avkastning på eget kapital	Resultat efter skatt i procent av genomsnittligt justerat eget kapital.
Avkastning på sysselsatt kapital	Resultat före skatt plus finansiella kostnader i procent av genomsnittligt sysselsatt kapital.
Avkastning på totalt kapital	Resultat efter finansnetto plus finansiella kostnader i procent av genomsnittlig balansomslutning
Soliditet	Eget kapital i procent av balansomslutning.
Sysselsatt kapital	Balansomslutning minskad med icke räntebärande skulder.
Vinst per aktie	Resultat efter skatt dividerat med genomsnittligt antalet aktier.
Vinstmarginal	Resultat efter finansnetto i procent av nettoomsättning.

Redovisningsprinciper

Denna delårsrapport har upprättats enligt IAS 34, Delårsrapportering, Årsredovisningslagen samt Lagen om värdepappersmarknaden. Koncernredovisningen är upprättad i enlighet med International Financial Reporting Standards (IFRS) samt uttalanden från International Financial Reporting Interpretations Committee (IFRIC) som de har godkänts av EG-kommissionen för tillämpning inom EU. Redovisningsprinciper och beräkningsmetoder är oförändrade jämfört med dem som tillämpats i årsredovisningen för verksamhetsåret 2010/2011 med det tillägget att nu även IFRS 5, Anläggningstillgångar som innehas för försäljning och avvecklade verksamheter, tillämpas. Nya principer och förändringar som trätt i kraft från och med verksamhetsåret 2011/2012 har inte haft någon effekt på den finansiella redovisningen.

Styrelsen och verkställande direktören för Sectra AB (publ) försäkrar att bokslutskommunikén för perioden maj 2011 - april 2012 ger en rättvisande översikt av moderbolagets och koncernens verksamhet, ställning och resultat samt beskriver väsentliga risker och osäkerhetsfaktorer som moderbolaget och övriga företag i koncernen står inför.

Denna delårsrapport har ej granskats av bolagets revisor.

Linköping den 22 maj 2012

Styrelsen i Sectra AB (publ)

Informationen i denna rapport är sådan som Sectra AB (publ) är skyldig att offentliggöra i enlighet med lagen om börs- och clearingverksamhet och/eller lagen om handel med finansiella instrument. Informationen lämnades till media för offentliggörande den 22 maj 2012 kl 08:00 (CET).

Sectra AB (publ)

Teknikringen 20

SE 583 30 Linköping

Tel: +46 (0)13 23 52 00

Fax: +46 (0)13 21 21 85

info@sectra.se

www.sectra.se

Momsreg.nr SE556064830401