



Bokslutskommuniké 2025/2026

Långsiktiga satsningar driver tillväxt och vinst

Sectra fortsätter att ta viktiga steg framåt inom medicinsk IT och säker kommunikation, områden där vi levererar lösningar som bidrar till bättre patientvård och ett tryggare samhälle. Värdet av bolagets långsiktiga satsningar på att stärka sjukvårdens diagnostik och samhällets cyberförsvar återspeglas i bolagets finansiella utveckling, med historiskt höga nivåer för omsättning och årets resultat. Med hänsyn till årets kassaflöde och Sectras finansiella position föreslås årsstämman besluta om ökad ordinarie utdelning plus en extra utdelning. Därutöver föreslås att styrelsen bemyndigas att återköpa egna aktier för ett nytt långsiktigt incitamentprogram.

Rapportpresentation | 5 juni 2026, kl. 10:00

<https://investor.sectra.com/q4report2526>

FINANSIELLA UTFALL I KORTHET

Siffror inom parentes avser motsvarande period/kvartal föregående räkenskapsår och, om inget annat anges, exkluderar de effekter av en patent-uppgörelse¹ då detta var en transaktion av engångskaraktär under det tredje kvartalet 24/25. Se tabell och löptext nedan samt s. 7–8. Patentuppgörelsen hade ingen effekt på ordergång och nettoomsättning.

Kvartal 4: februari–april 2026

- Kontrakterad ordergång minskade 46,5 procent till 1 551,6 MSEK (2 900,3), varav 1 322,9 MSEK (2 382,1) avser garanterad ordergång. Av den garanterade ordergången har 13 procent intäktsförts under kvartalet och ytterligare 16–26 procent bedöms avse intäkter inom 12 månader efter kvartalets utgång.
- Nettoomsättningen ökade med 13,0 procent till 1 033,2 MSEK (914,1). Givet oförändrade valutakurser jämfört med motsvarande kvartal föregående år hade ökningen varit 17,8 procent. Av nettoomsättningen avser 682,2 MSEK (574,6) återkommande intäkter, en ökning med 18,7 procent. Baserat på oförändrade valutakurser var ökningen 24,1 procent. Återkommande intäkter från molntjänster ökade med 49,2 procent till 274,7 MSEK (184,1).
- Rörelseresultatet ökade 5,1 procent till 209,1 MSEK (198,9), vilket motsvarar en rörelsemarginal på 20,2 procent (21,8). Givet oförändrade valutakurser jämfört med motsvarande kvartal föregående år hade ökningen varit 18,0 procent. I utfallen ingår kostnader för aktierelaterade incitamentsprogram med 26,6 MSEK (26,1).
- Periodens resultat uppgick till 157,5 MSEK (131,2).
- Kassaflödet från den löpande verksamheten uppgick till 519,7 MSEK (222,3). Förändringen är främst kopplad till förskott från kunder.

Räkenskapsåret 2025/2026

- Kontrakterad ordergång minskade med 12,7 procent till 7 599,5 MSEK (8 706,1), varav 5 854,5 MSEK (7 653,0) avser garanterad ordergång. I jämförelsesiffrorna ingår en mycket stor kanadensisk order med ett kontrakterat ordervärde om 3,1 miljarder SEK.
- Nettoomsättningen ökade med 9,3 procent till 3 541,7 MSEK (3 239,8). Givet oförändrade valutakurser jämfört med motsvarande period föregående år hade ökningen varit 16,5 procent. Av nettoomsättningen avser 2 451,3 MSEK (2 067,4) återkommande intäkter, en ökning med 18,6 procent. Baserat på oförändrade valutakurser hade ökningen varit 26,7 procent. Återkommande intäkter från molntjänster ökade med 54,9 procent till 915,8 MSEK (591,1).
- Rörelseresultatet ökade med 15,9 procent till 710,6 MSEK (613,0), vilket motsvarar en rörelsemarginal på 20,1 procent (18,9). Givet oförändrade valutakurser jämfört med motsvarande period föregående år ökade rörelseresultatet med 34,3 procent. I utfallen ingår aktierelaterade incitamentsprogram med 80,7 MSEK (63,5). Ökningen avseende incitamentsprogrammen beror på ett nytt program som startades under andra halvåret föregående räkenskapsår.
- Periodens resultat uppgick till 563,8 MSEK (475,6).
- Kassaflödet från den löpande verksamheten uppgick till 1 097,3 MSEK (824,9).
- Styrelsen och vd föreslår att årsstämman 2026 beslutar om ökad ordinarie utdelning om 1,30 SEK (1,10) per aktie och en extra utdelning om 1,00 SEK (1,00) per aktie med hänsyn till årets kassaflöde och Sectras finansiella position. Därutöver föreslås att styrelsen bemyndigas att besluta om förvärv av egna aktier, se sidan 13, i syfte att bland annat möjliggöra återköp av B-aktier för att säkerställa åtaganden enligt ett nytt aktierelaterat incitamentsprogram som styrelsen avser att föreslå årsstämman.

Nyckeltal	Kvartalet			Räkenskapsår		
	Kv 4 25/26	Kv 4 24/25	Δ %	Helår 25/26	Helår 24/25	Δ %
MSEK						
Kontrakterad ordergång	1 551,6	2 900,3	-46,5	7 599,5	8 706,1	-12,7
varav garanterad ordergång	1 322,9	2 382,1	-44,5	5 854,5	7 653,0	-23,5
Nettoomsättning	1 033,2	914,1	13,0	3 541,7	3 239,8	9,3
varav återkommande intäkter	682,2	574,6	18,7	2 451,3	2 067,4	18,6
varav återkommande intäkter från molntjänster (CRR)	274,7	184,1	49,2	915,8	591,1	54,9
Rörelseresultat	209,1	198,9	5,1	710,6	723,0	-1,7
exklusive patentuppgörelse ¹	209,1	198,9	5,1	710,6	613,0	15,9
Rörelsemarginal, %	20,2	21,8	n/a	20,1	22,3	n/a
exklusive patentuppgörelse, % ¹	20,2	21,8	n/a	20,1	18,9	n/a
Periodens resultat	157,5	131,2	20,0	563,8	563,4	0,1
exklusive patentuppgörelse ¹	157,5	131,2	20,0	563,8	475,6	18,5
Churn, %	n/a	n/a	n/a	0,5	0,6	n/a
Resultat per aktie, SEK	0,82	0,68	20,6	2,93	2,92	0,3
exklusive patentuppgörelse ¹	0,82	0,68	20,6	2,93	2,47	18,6
Kassaflöde från löpande verksamhet	519,7	222,3	133,8	1 097,3	922,4	19,0
exklusive patentuppgörelse ^{1,2}	500,8	222,3	125,2	1 078,4	824,9	30,7
Medelantal anställda	1 353	1 294	4,6	1 331	1 249	6,6

¹ Utfallen för räkenskapsåret 24/25 exkluderar en patentuppgörelse som hade en positiv effekt på rörelseresultatet med 110 MSEK och 97,5 MSEK på kassaflödet från löpande verksamhet. Affärstransaktionen var av engångskaraktär och redovisades under tredje kvartalet 24/25.

² Utfallen för kassaflödet 25/26 exkluderar effekter om cirka 19 MSEK från slutreglering av en fordran hänförlig till patentmålet.




Diagram och belopp i den finansiella rapporten

Staplar visar utfall per kvartal och linjer 12 månaders löpande utfall (R12). Om inget annat anges är belopp omräknade i MSEK. Belopp inom parentes avser motsvarande kvartal/period föregående räkenskapsår.

VD KOMMENTERAR

Digitalisering, AI och ökade krav på säkerhet är drivkrafter som i grunden förändrar både hur vi och våra kunder arbetar. Det handlar för oss om att bejaka förändringen och omvandla ny teknik till kundvärde. Med en företagskultur där innovation och idéer uppmuntras och omsätts i praktiken fortsätter vi att stärka Sectras position inom medicinsk IT och cybersäkerhet. Områden där våra lösningar gör skillnad för människors liv, hälsa och säkerhet världen över.




Torbjörn Kronander,
koncernchef och vd

Koncernens nettoomsättning passerar för första gången 1 miljard kronor för ett enskilt kvartal. Den positiva utvecklingen byggs med nöjda och lojala kunder. Samtliga verksamhetsområden växer och redovisar ökade rörelseresultat, trots att valutaeffekter och förskjutningar i produktleveranser inom Secure Communications har påverkat utfallen negativt. Imaging IT Solutions har fortsatt att driftsätta molntjänster på ytterligare sjukhus. Vår pågående omställning av affärsmodellen från mjukvaruförsäljning till tjänsteleveranser bidrog till att totala andelen återkommande intäkter ökade fem procentenheter till närmare 70 procent under räkenskapsåret. Omställningen har också medfört en jämnare utveckling mellan kvartalen jämfört med vårt historiska säsongs-mönster, vilket framgår av resultatutfallen för de tre senaste kvartalen.

Företagskultur som skapar kundvärde och uppmuntrar till att prova nytt

Förmågan att kunna ta till sig och bejaka förändring är extremt viktigt för det förbättrings- och innovationsarbete som håller Sectra relevant och konkurrenskraftigt över tid. Just nu är AI den mest påtagliga förändringen. AI kommer att påverka så gott som varje del av vårt samhälle och till stora delar stöpa om det i grunden. För att skapa verkligt värde nöjer vi oss inte med att fråga "hur kan AI förändra det jag gör?", utan utforskar hur tekniken kan förändra arbetssätt, processer och resultat både för våra kunder och för oss själva. Det kräver både modiga och nyfikna medarbetare som vågar prova nytt och en kultur där det är tillåtet att prova, med risk för att det inte blir rätt direkt. Om vi aldrig misslyckas har vi inte provat tillräckligt, men det gäller också att "fail fast" så vi hela tiden är beredda att ompröva våra initiativ.

Vår AI-strategi för kunderbjudanden bygger i första hand på en form av "App store", där vi återförsäljer och integrerar tredjepartsapplikationer, men vi kan också erbjuda egna AI-applikationer när vi finner särskilda skäl för det. I den andan har vi under kvartalet slutfört förvärvet av det litauiska företaget Oxipit som utvecklar en portfölj av AI-lösningar för radiologi, framför allt en autonom AI-lösning för lungbilder. Oxipit är idag ensamma om att ha regulatoriskt godkännande att självständigt godkänna fall med hög sannolikhet för att patienten är frisk. Det gör att radiologer i stället kan fokusera på fallen med högre risk för sjukdom. Lösningen kan generera betydande ekonomiska fördelar för vårdgivare genom högre produktivitet och möjliggör vissa screeningsflöden som vården annars inte hinner med.



"AI är som en enorm våg som rullar in och ingen vet exakt hur den kommer att påverka framtiden. Vi väljer att försöka surfa på vågen och justera kursen efter hand, snarare än att paddla bakom och kämpa för att komma i kapp."



Framsteg i omställningen till molntjänster

Allt fler kunder går i drift med prenumerationstjänsten Sectra One, ofta levererad som molntjänst, vilket stärker våra återkommande intäkter och driver omställningen till molnbaserade tjänster. De ökade produktionsvolymerna bidrar till växande omsättning och stärker lönsamheten inom Imaging IT Solutions. Samtidigt innebär driftsättning av nya kunder initialt höga kostnader, bland annat för molndrift och implementation, medan intäkterna byggs upp successivt när tjänsterna börjar användas under efterföljande kvartal. De riktigt stora leveranserna tar ofta flera år att genomföra, med gradvis ökade volymer i takt med utrollningen.

Med fortsatta försäljningsframgångar och ett ökat intresse från kunder att migrera traditionella systemlösningar till molnbaserade tjänster har vi behov av att stärka vår leveranskapacitet och effektivisera arbetet med installation och kundsupport ytterligare. Detta är särskilt viktigt i Nordamerika där verksamheten växer snabbt, men även på andra marknader. För att komma närmare våra kunder i den västra delen av USA utan allt för stor tidsskillnad från Sverige har vi bland annat öppnat ett kompletterande USA-kontor i Denver, Colorado.

Stabilitet i en ny verklighet

Cyberangrepp har blivit mer avancerade och används allt oftare som en del av geopolitiska konflikter. Detta ökar kraven på motståndskraft inom samhällskritiska verksamheter, inte minst inom sjukvården som är en av de mest utsatta sektorerna för cyberattacker. Informationssäkerhet handlar därför inte enbart om att skydda vår egen verksamhet, utan om att bygga långsiktig tillit hos kunderna som är beroende av att våra system fungerar säkert och stabilt över tid.

För oss innebär utvecklingen ökade investeringar för att stärka cyberresiliens. Vi driver också olika initiativ för att öka robustheten i övriga delar av vår värdekedja. Initiativen berör allt från komponentförsörjning och datacenterkapacitet till kompetensförsörjning och kontinuitetsplanering.

Säker kommunikation stärker samhällets motståndskraft

Den geopolitiska osäkerheten fortsätter att driva ökade investeringar i försvar och samhällssäkerhet. Inom EU omsätts behoven i ny reglering, skärpta krav på cybersäkerhet och högre krav på säker kommunikation för kritisk infrastruktur. Utvecklingen tydliggör att säker kommunikation och signalskydd i allt högre grad betraktas som strategiska kärnförmågor för Sveriges och Europas motståndskraft och försvar. Vi har under lång tid byggt upp en unik kompetens inom dessa områden och deltar aktivt i arbetet med att stärka samhällets totalförsvar genom beredskapsplanering tillsammans med FMV och andra aktörer. Våra lösningar används i miljöer där säkerhet, tillgänglighet och tillit är helt avgörande. Samtidigt ser vi en växande efterfrågan även från civila verksamheter och industrin, där ökade cyberhot driver på behovet av extremt säkra krypteringslösningar.

Modell för hållbar utveckling

Under året har vår rapportering kring hållbarhet anpassats till de nya EU-regelverken. De analyser som vi genomfört visar, föga förvånande, att Sectras direkta hållbarhetspåverkan är liten. Vårt största bidrag sker genom de lösningar vi levererar, när vi hjälper vårdgivare och andra samhällsviktiga verksamheter att arbeta mer effektivt, resilient och hållbart. Vår pågående omställning till leverans av molntjänster är en investering som bygger värde och bidrar till såväl miljömässig som socialt hållbar utveckling över tid. Omställningsarbetet kräver uthållighet, både från oss och från våra kunder som driver digitalisering och inför AI för att effektivisera vården. Även om satsningarna påverkar resultaten negativt på kort sikt så stärker de Sectras konkurrenskraft och hållbarhet på längre sikt.

Framtiden

I en tid där politik, teknik och affärsrisker i allt högre grad påverkar varandra blir vår förmåga att kombinera innovation med hög säkerhet och långsiktiga förtroenden allt viktigare. Vi ska fortsätta använda denna förmåga och andra styrkor för att göra världen till en friskare och tryggare plats. Vår stabila finansiella position ger oss möjlighet att fortsätta investera i innovation och kapacitet för framtiden. Tillsammans med våra kunder formar och driver vi utvecklingen framåt där vår snabbhet är en avgörande styrka. Det förtroende vi har från våra kunder är inget vi tar för givet, det måste fortsätta förtjänas och byggas vidare på varje dag.

Jag vill avslutningsvis rikta ett stort tack till våra kunder för ert förtroende, till våra medarbetare som bygger det förtroendet och till våra aktieägare för ert långsiktiga stöd. Tillsammans gör vi skillnad i samhället.

VERKSAMHETSMÅL OCH FINANSIELLA MÅL

Sectras övergripande verksamhetsmål är att skapa stora kundvärden. Kunderna ska vara så nöjda att de stannar under lång tid, ökar sin användning av våra lösningar samt rekommenderar Sectra till andra. Att leverera kundvärde är också koncernens viktigaste hållbarhetsmål eftersom kundernas arbete med att vårda patienter och öka cybersäkerheten är avgörande för fungerande samhällen.

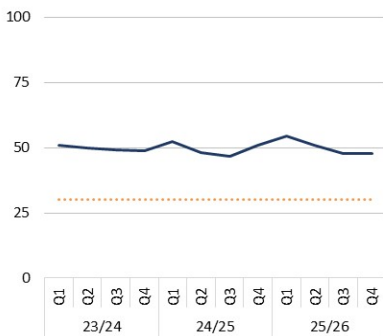
Nöjda kunder förutsätter nöjda och engagerade medarbetare. Medarbetare som är motiverade, förstår sina kunder, mår bra och trivs kommer i högre utsträckning också att ta fram nya kreativa lösningar som ytterligare ökar värdet för våra kunder. Att vara verksamma inom marknader som växer, kombinerat med nöjda kunder och medarbetare, ger en långsiktigt sund finansiell utveckling.

Sectra har tre koncernövergripande finansiella mål. Stabilitet och lönsamhet är grundläggande mål. När dessa mål är uppfyllda sätter vi vinsttillväxten per aktie i fokus, vilket i praktiken är vårt finansiella huvudmål. Samtliga resultatindikatorer ligger väl över målnivåerna trots påverkan från en ändrad affärsmodell. De finansiella målen är i prioritetsordning:

1. Stabilitet¹: Soliditet $\geq 30\%$

47,8 %

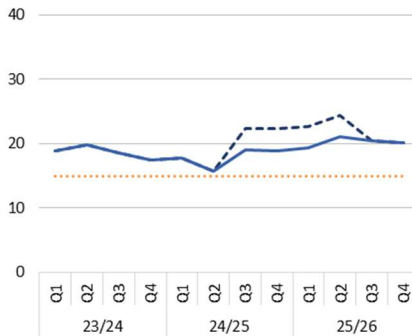
Stark finansiell ställning resulterar i att soliditeten överstiger målnivån.



2. Lönsamhet (R12): Rörelsemarginal $\geq 15\%$

20,1 %

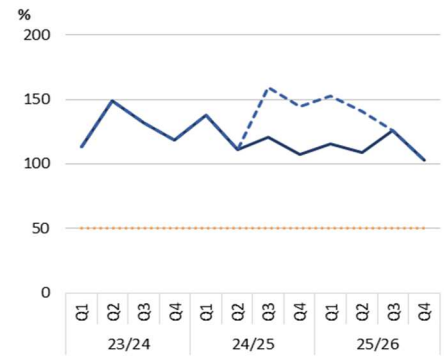
Rörelsemarginalen är väl över målet trots att lönsamheten dämpas av valutakursutveckling, pågående transformation av affärsmodell och att en stor del av tillväxten avser helt nya kunder.



3. Vinsttillväxt²: Tillväxt för rörelseresultat/aktie över en femårsperiod $\geq 50\%$

103,0%

Vinsttillväxten är väl över målet till följd av högre intäkter och god kostnads kontroll.



¹ Linje i diagrammet visar utfall vid periodernas slut inklusive patentuppgörelsen under Q3 24/25. Uppgårelsen hade inte någon väsentlig effekt på soliditeten.

² Linje i diagrammet visar utfallen för tillväxt över femårsperioder.

Exklusive patentuppgörelse —
Inklusive patentuppgörelse - -
Målnivå . . .

Utfall verksamhetsmål



Hög kundnöjdhet



Engagerade medarbetare som trivs, mår bra, utvecklas som individer och gör sitt bästa för att möta eller överträffa kundernas förväntningar



Hög kvalitet och produktsäkerhet

HÄNDELSE

Kvartal 4

Imaging IT Solutions

- Sectra slutför förvärvet av det litauiska företaget Oxipit, UAB, som utvecklar AI-funktioner för bilddiagnostik och har den första CE Class IIB-certifieringen för autonom AI vid lungröntgenanalys¹. Verksamheten ingår i Sectras redovisning för Imaging IT Solutions från och med förvärvstidpunkten den 14 april 2026. Se not 3 på sidan 20.
- Flera nya stora och medelstora kunder fortsätter att ta Sectra One Cloud i drift på utvalda sjukhus.
- Sex vårdgivare inom North Central London, som tillsammans ger vård till cirka 1,4 miljoner invånare, beställer gemensam molntjänst från Sectra för säkrare bildhantering och mer sammanhållen patientvård. Avtalet är femårigt och ordervärdet uppgår till 15,6 MGBP (cirka 196 MSEK), varav hela beloppet avser garanterad orderingång. Fyra av vårdgivarna i samarbetsinitiativet använder redan Sectras lösning. Genom samarbetet samlas sju separata system i en gemensam molnmiljö som möjliggör samordnad bilddiagnostik för vårdgivare och vårdflöden.
- Den kanadensiska vårdgivaren Unity Health i Toronto ingår avtal med Sectra om användning av Sectra One Cloud. Kunden kommer med hjälp av Sectra att konsolidera all bildhantering på tre sjukhus som tillsammans gör över 500 000 undersökningar per år.
- Grady Health Institute, ett av de största vårdsystemen i USA, driftsätter Sectra Amplifier Services för att effektivt kunna införa och hantera AI-applikationer i stor skala.

Business Innovation

- Ett treårigt avtal ingås för leverans av den molnbaserade utbildningsportal Sectra Education Portal till samtliga norska hälsoregioner. Plattformen gör det möjligt för vårdpersonal i hela Norge att få tillgång till kliniskt realistisk, högkvalitativ utbildning inom patologi och radiologi.

Secure Communications

- Svenska myndigheter beställer utveckling, systemvidmakthållande och produktleveranser för säker kommunikation för att stärka signalskyddsförmågan inom det svenska totalförsvaret. Det sammanlagda garanterade ordervärdet uppgår till cirka 120 MSEK.
- Kund i Europa lägger beställning på fler enheter och underhåll av Sectra Tiger/S till ett kontrakterat ordervärde om 1,2 MEUR (cirka 12,6 MSEK).

Efter rapportperiodens slut

- Inga händelser som är av väsentlig betydelse för bedömningen av Sectras ställning och resultat har inträffat mellan balansdagen och dagen för avgivandet av denna delårsrapport.



Sectra vinner sju Best in KLAS-utmärkelser för högst kundnöjdhet under fjärde kvartalet. Modulen för radiologi, som Sectra fått utmärkelserna för, är en del av Sectras helhetslösning för hantering av alla typer av medicinska bilder. Sectras rankas högst för trettonde året i rad i USA, och för sjunde året i rad i Kanada. Dessutom har Sectra utsetts till vinnare i globala PACS-kategorier i norra Europa, södra Europa, DACH, Mellanöstern/Afrika samt Oceanien. Bakom priserna står det amerikanska analysföretaget KLAS Research, som genomför årliga kundnöjdhetsmätningar för IT-system inom sjukvården.

¹ CE-märkning klass IIB bekräftar överensstämmelse med EU:s regelverk för medicintekniska produkter och tillåter marknadsföring inom EES.

KOMMENTARER TILL KONCERNENS FINANSIELLA UTFALL

Sectra spelar en nyckelroll i att tillgodose behoven av medicinsk IT och cybersäkerhet. Vi hjälper till att lösa stora samhällsproblem i föränderliga marknader med fortsatt utrymme för expansion. De globala trenderna åldrande befolkning och ökad digitalisering gör att dessa marknader bedöms fortsätta växa oberoende av konjunkturläge. Information om trenderna och bolagets marknader återfinns i Sectras senaste årsredovisning och hållbarhetsrapport.

Orderingång

Den kontrakterade orderingången för räkenskapsåret minskade med 12,7 procent till 7 599,5 MSEK (8 706,1), varav 1 551,6 MSEK (2 900,3) avser fjärde kvartalet. Utfallet är det näst högsta för ett räkenskapsår och överträffas endast av jämförelseåret då Sectra bland annat vann sin hittills största order som avser ett 12-årigt kontrakt med MSSS Québec i Kanada med ett kontrakterat ordervärde om 3,1 miljarder SEK under andra kvartalet. Under jämförelsekvartalet togs flera stora beställningar från bland annat kunder i USA.

Totalt är 5 854,5 MSEK (7 653,0) garanterad orderingång, varav 1 322,9 MSEK (2 382,1) avser fjärde kvartalet. Kvoten mellan kontrakterad orderingång och nettoomsättning för den senaste tolv månadersperioden uppgick till 2,2 jämfört med 2,7 vid utgången av föregående räkenskapsår. I orderingången ingår ofta omfattande och långa kundavtal. Dessa tecknas inte varje kvartal och kan ge stora variationer i orderingången mellan enskilda kvartal och perioder.

Nettoomsättning och återkommande intäkter

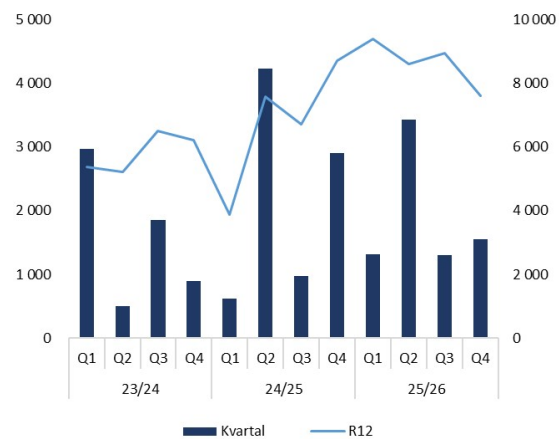
Koncernens nettoomsättning ökade med 9,3 procent till 3 541,7 MSEK (3 239,8), varav 1 033,2 MSEK (914,1) avser fjärde kvartalet. Givet oförändrade valutakurser ökade koncernens omsättning med 16,5 procent mot jämförelseåret.

Den pågående omställningen till att sälja produkter och mjukvara som tjänster, där molnleveranser utgör en snabbt växande del, bidrog till ökade återkommande intäkter. Av omsättningen är 2 451,3 MSEK (2 067,4) återkommande intäkter, varav 682,2 MSEK (574,6) avser fjärde kvartalet. Detta motsvarar en ökning med 18,6 procent mot jämförelseperioden och givet oförändrade valutakurser var ökningen 26,7 procent. Förlorade återkommande intäkter (churn av återkommande intäkter) för räkenskapsåret uppgick till 0,5 procent.

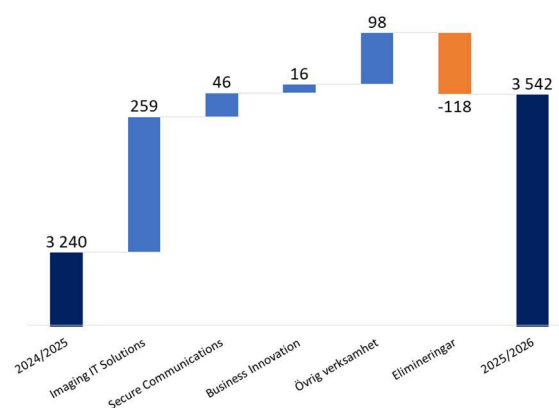
Återkommande intäkter från molntjänster ökade med 54,9 procent till 915,8 MSEK (591,1), varav 274,7 MSEK (184,1) avser fjärde kvartalet. Ej återkommande intäkter minskade till 1 090,4 MSEK (1 172,4), varav 351,0 MSEK (339,5) avser fjärde kvartalet. Detta är en förväntad konsekvens av den pågående transformationen till tjänsteleveranser och ej återkommande intäkter har större variationer i utfallen mellan kvartal.

Samtliga verksamhetsområden bidrar till koncernens omsättningstillväxt under räkenskapsåret. Geografiskt är det verksamheten i USA som redovisar störst omsättningsökning jämfört med motsvarande period föregående år. Samtliga geografiska marknader redovisar tillväxt i lokala valutor. Mer än 70 procent av koncernens omsättning sker i utländsk valuta, främst EUR, GBP och USD, vilket ger en relativt stor känslighet för valutakursrörelser.

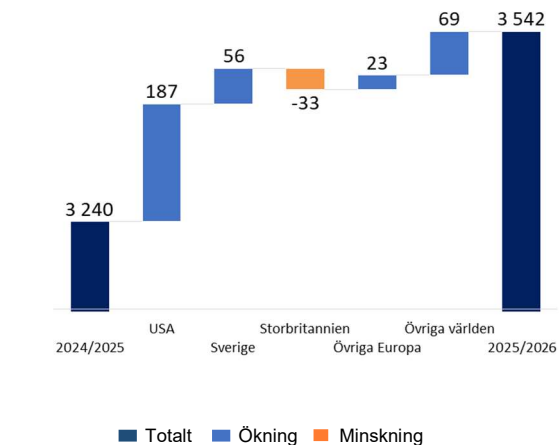
Kontrakterad orderingång, MSEK



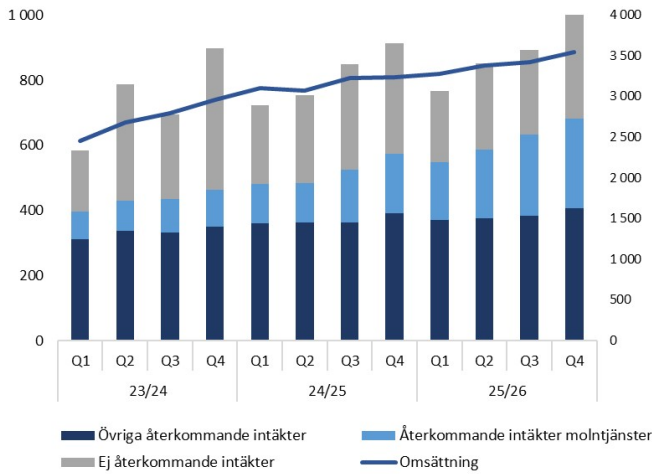
Omsättningsutveckling per verksamhetsområde, MSEK
Jämfört med motsvarande period föregående räkenskapsår



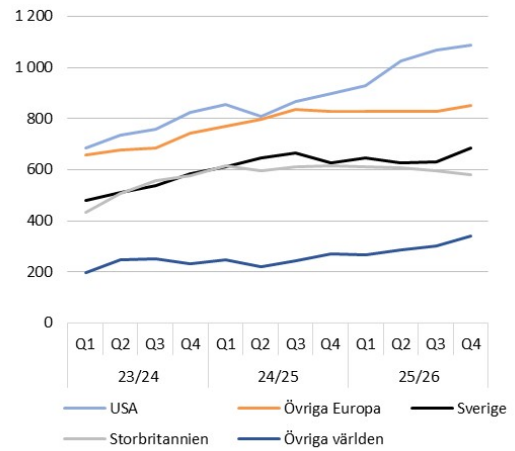
Omsättningsutveckling per geografisk marknad, MSEK
Jämfört med motsvarande period föregående räkenskapsår



Intäkter (per kvartal) och omsättning (R12), MSEK



Omsättning (R12) per geografisk marknad, MSEK



Resultat

Tillväxten inom Sectras verksamheter i kombination med god kostnadskontroll och ökade aktiveringar i utvecklingsprojekt har haft positiva effekter på rörelseresultatet och lönsamheten. Samtidigt har den generella valutakursutvecklingen haft motsatt effekt. Koncernens rörelseresultat ökade med 15,9 procent till 710,6 MSEK (613,0), varav 209,1 MSEK (198,9) avser fjärde kvartalet. Givet oförändrade valutakurser var ökningen 34,3 procent mot jämförelseåret. Koncernens rörelsemarginal uppgick till 20,1 procent (18,9) för räkenskapsåret. I resultatet ingår kostnader för aktierelaterade incitamentsprogram med 80,7 MSEK (63,5), varav 26,6 MSEK (26,1) avser fjärde kvartalet. Ökningen under räkenskapsåret beror på att ett nytt program startades under andra halvåret 24/25. Samtidigt har aktiekursutvecklingen haft en dämpande effekt på kostnaderna.

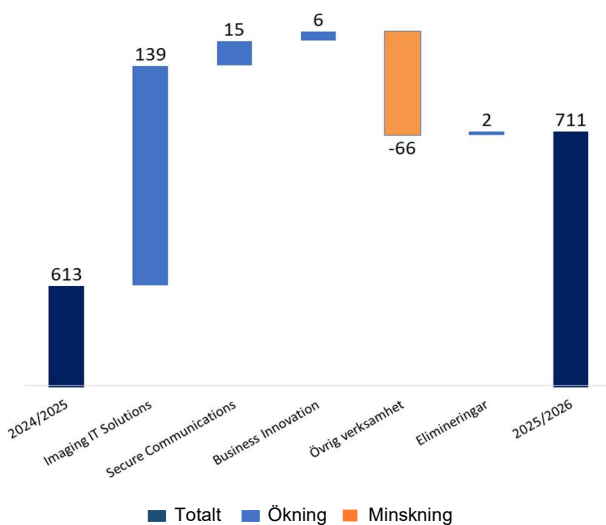
Koncernens finansiella poster uppgick till 18,3 MSEK (3,3), varav 11,8 MSEK (-16,9) avser fjärde kvartalet. Valutakursförändringar påverkade de finansiella posterna med -2,2 MSEK (-23,8). Sectra valutasäkrar inte sin verksamhet och valutakursförändringar får därför direkt genomslag i resultaträkningen och i totalresultatet.

Resultatet efter finansiella poster uppgick till 728,9 MSEK (615,7), varav 220,9 MSEK (182,0) avser fjärde kvartalet. Utfallen motsvarar en vinstmarginal på 20,6 procent (19,0) för räkenskapsåret och 21,4 procent (19,9) för fjärde kvartalet. Resultat per aktie före och efter utspädning uppgick till 2,93 SEK (2,47) för räkenskapsåret, varav 0,82 SEK (0,68) avser fjärde kvartalet.

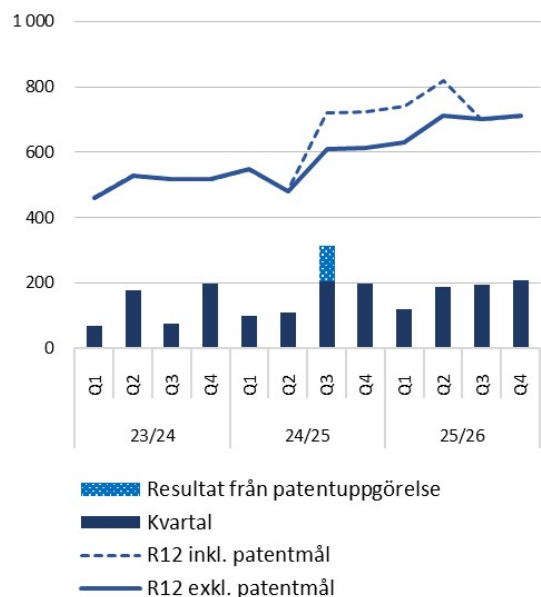
Jämförelsesiffror avseende räkenskapsåret 2024/2025 exkluderar en resultateffekt av patentuppgörelsen då detta var en affärs- transaktion av engångskaraktär, se sidan 2.

Rörelseresultatutveckling per verksamhetsområde, MSEK

Jämfört med motsvarande period föregående räkenskapsår.



Koncernens rörelseresultat, MSEK



Finansiell ställning och kassaflöde

Vid rapportperiodens slut uppgick koncernens likvida medel till 1 810,3 MSEK (1 341,9).

Koncernens skuldsättningsgrad uppgick till 0,04 (0,05) på bokslutsdagen. Räntebärande skulder uppgick till 76,5 MSEK (99,2), varav huvuddelen avser leasing.

Kassaflödet från den löpande verksamheten uppgick under räkenskapsåret till 1 097,3 MSEK (824,9), varav 519,7 MSEK (222,3) avser fjärde kvartalet. Utfallen 25/26 inkluderar effekter om cirka 19 MSEK från slutreglering av en fordran hänförlig till patentmålet. Det underliggande resultatet har utvecklats starkt och förändringen mot jämförelseperioderna är främst kopplad till förskott från kunder.

Kassaflödet per aktie uppgick till 5,70 SEK (4,28), varav 2,70 SEK (1,15) avser fjärde kvartalet.

Kassaflödet från investeringsverksamheten uppgick till -207,5 MSEK (-113,9), varav -72,8 MSEK (-19,1) avser fjärde kvartalet. Se ytterligare information om investeringarna nedan.

Koncernens totala kassaflöde för räkenskapsåret uppgick till 461,4 MSEK (556,6). Detta inkluderar en utbetalning av ordinarie och extra utdelning om 404,6 MSEK (211,9) till aktieägarna. Siffran för jämförelseåret avser Sectras inlösenprogram 2024.

Investeringar och avskrivningar

Investeringarna uppgick till 207,5 MSEK (113,9), varav 72,8 MSEK (19,1) avser fjärde kvartalet. Förändringar mot jämförelseperioderna är kopplade till investeringar i produktutveckling, förbättringsutgifter på annans fastighet och förvärvet av bolaget Oxipit UAB under fjärde kvartalet (se not 3 på sidan 20). Aktiverat arbete för egen räkning uppgick till 99,0 MSEK (74,1), varav 20,7 MSEK (18,9) avser fjärde kvartalet. Aktiveringarna avser bland annat utveckling av molnbaserade tjänster för medicinsk diagnostik.

Totala av- och nedskrivningar uppgick till 121,8 MSEK (111,5), varav 36,3 MSEK (28,8) avser fjärde kvartalet. Av räkenskapsårets avskrivningar avser 51,6 MSEK (46,8) balanserade utvecklingsutgifter, varav 12,8 MSEK (12,1) avser fjärde kvartalet. Nedskrivning av utvecklingsutgifter har skett med 6,0 MSEK (0) under fjärde kvartalet. Vid periodens utgång uppgick balanserade utvecklingsutgifter till 276,7 MSEK (231,2).

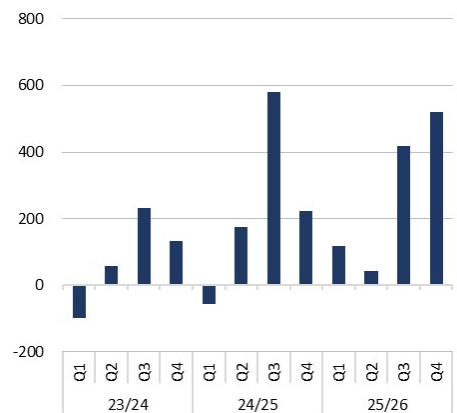
Säsongsvariationer

Sectra har historiskt sett haft betydande säsongsvariationer på grund av att enskilda projekt kan vara mycket stora relativt Sectras omsättning. Det gäller både medicinska system och säker kommunikation. Säsongsvariationen brukar innebära en svagare inledning av räkenskapsåret då få kunder vill ta nya system i drift under sommaren. Variationerna i ordervolym sett till enskilda kvartal är stora på grund av att vissa kontrakt är mycket omfattande och har långa löptider.

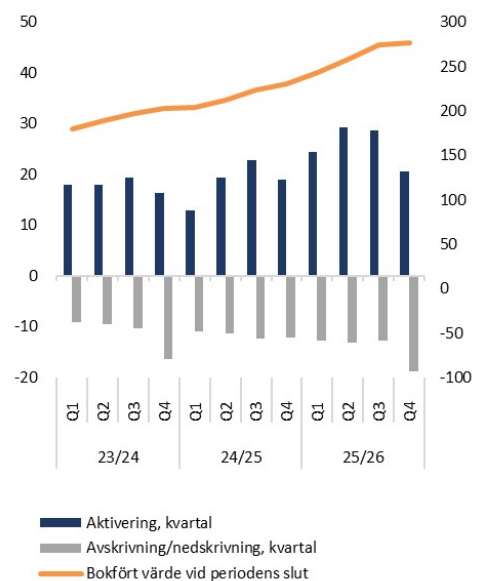
I takt med att Sectra mer och mer övergår till att sälja produkter som tjänster bedöms variationerna att gradvis minska över en flerårsperiod eftersom intäkterna då sprids mer jämnt över tid. Å andra sidan är enskilda ordrar ibland mycket stora och när dessa kommer blir variationen i ordringång snarare större än tidigare.

Mot denna bakgrund är det fortsatt viktigt att titta mer på långa trender än utfallet för enskilda kvartal i bedömningen av hur Sectra utvecklas.

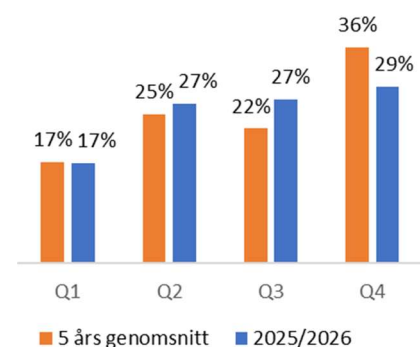
Koncernens kassaflöde från den löpande verksamheten, MSEK



Balanserade utvecklingsutgifter, MSEK



Säsongsmönster
Andel rörelseresultat per kvartal



VERKSAMHETSOMRÅDE IMAGING IT SOLUTIONS

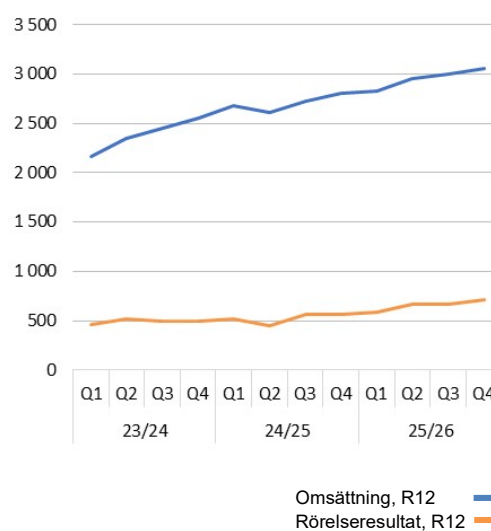
	Kvartalet			Helåret		
	Kv 4	Kv 4	Δ	Helår	Helår	Δ
	25/26	24/25	%	25/26	24/25	%
Omsättning, MSEK	868,3	813,1	6,8	3 057,4	2 798,0	9,3
varav återkommande externa intäkter	642,5	538,0	19,4	2 299,8	1 924,8	19,5
varav återkommande intäkter från molntjänster	269,3	179,2	50,3	895,1	571,5	56,6
Rörelseresultat, MSEK	234,6	196,0	19,7	706,8	567,6	24,5
Rörelsemarginal, %	27,0	24,1	n/a	23,1	20,3	n/a

Imaging IT Solutions levererar en stark avslutning på räkenskapsåret och redovisar omsättning och rörelseresultat som överträffar tidigare toppnivåer. Ökande användning av Sectras tjänster, i kombination med god kostnads-kontroll, påverkade resultatet och lönsamheten positivt, samtidigt som valutakursförändringar hade motsatt effekt.

Sectra har vunnit flera större och medelstora upphandlingar under 2025/2026. Störst ökning av ordergången mot jämförelseåret redovisar verksamheterna i Storbritannien och Sverige. Ordergången som helhet når inte ända upp till förra räkenskapsårets historiskt höga nivå som inkluderar Sectras största avtal någonsin, MSSS Québec i Kanada med ett kontrakterat ordervärde om 3,1 miljarder SEK.

Volymerna av medicinska bilder som kunderna hanterar med hjälp av Sectras system växer successivt. Snabbast ökar volymerna i Nordamerika, framför allt i USA som redovisade den största omsättningsökningen mot jämförelseåret. Flera nya stora och medelstora kunder har under det senaste halvåret inlett drift av Sectras molntjänster för medicinsk bildhantering på ett urval av sjukhus. Driftsättningarna utgör starten på mer omfattande utrullningar som är planerade att ske under kommande år.

Trend, MSEK



180+ miljoner

Antalet undersökningar som kunderna hanterade med hjälp av Sectras system 25/26, varav cirka 25 % avser undersökningar med Sectra One Cloud

Många sjukhus ska gå i drift med Sectras molntjänster de närmaste åren samtidigt som fler kunder väljer att migrera från Sectras lokalt installerade system till molntjänster. För att möta dessa behov vidareutvecklar vi ständigt våra erbjudanden, arbetssätt och vår organisation. Investeringarna i aktiverbara utvecklingsprojekt ökade under 2025/2026 och verksamheten driver initiativ för att fortsätta stärka kvalitet och datasäkerhet.

Ökningen av återkommande intäkter visar på snabba framsteg i omställningen till att bli en tjänsteleverantör. Nya kunder har tagit Sectras molntjänster i drift, men även återkommande intäkter från traditionella installationer har ökat. Ej återkommande intäkter minskar mot jämförelseåret, vilket främst beror på att kunderna har gått över till att köpa tjänster istället för mjukvarulicenser. Ur ett kortsiktigt perspektiv har omställningen dämpat verksamhetens finansiella utfall genom bortfall av engångsintäkter från licensförsäljning samtidigt som den innebär kostnader för tre parallella teknikplattformar (publika moln, privata moln och lokal drift). Att kunna erbjuda kunderna alternativ till publika molnlösningar i vissa regioner är dock en klar fördel mot bakgrund av det geopolitiska läget.

Återkommande intäkter
från molntjänster

+ 57 %

mot
jämförelseåret

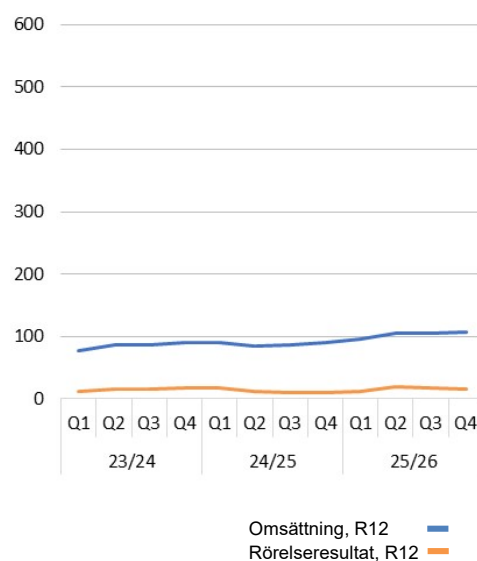
VERKSAMHETSOMRÅDE BUSINESS INNOVATION

	Kvartalet			Helåret		
	Kv 4	Kv 4	Δ	Helår	Helår	Δ
	25/26	24/25	%	25/26	24/25	%
Omsättning, MSEK	31,7	30,3	4,6	107,2	90,8	18,1
varav återkommande externa intäkter	6,2	6,3	-1,6	23,9	23,2	3,0
varav återkommande intäkter från molntjänster	5,3	4,9	8,2	20,7	19,5	6,2
Rörelseresultat, MSEK	7,7	9,5	-18,9	16,0	9,9	61,6
Rörelsemarginal, %	24,3	31,4	n/a	14,9	10,9	n/a

Business Innovation omfattar affärsenheterna Genomics IT, Medicinsk utbildning och Ortopedi. Inom Business Innovation redovisas även kostnaderna för den medicinska forskningsverksamheten, som bland annat arbetar med satsningar inom AI för medicinska tillämpningar. Sectras forskningsverksamhet kopplad till säker kommunikation organiseras och redovisas i verksamhetsområdet Secure Communications.

Business Innovations verksamheter växer och trenden för omsättning och rörelseresultat är stabil. Utfallen kan dock variera kraftigt mellan olika kvartal och perioder. På längre sikt förväntas prenumerationsbaserade affärsmodeller och växande volymer minska kvartalsvariationerna.

Trend, MSEK



VERKSAMHETSOMRÅDE SECURE COMMUNICATIONS

	Kvartalet			Helåret		
	Kv 4 25/26	Kv 4 24/25	Δ %	Helår 25/26	Helår 24/25	Δ %
Omsättning, MSEK	148,8	92,8	60,3	453,0	407,0	11,3
varav återkommande externa intäkter	33,5	30,2	10,9	127,5	118,7	7,4
Rörelseresultat ¹ , MSEK	34,4	4,1	739,0	79,6	174,2	-54,3
exkl. patentuppgörelse, MSEK	34,4	4,1	739,0	79,6	64,2	24,0
Rörelsemarginal, %	23,1	4,4	n/a	17,6	42,8	n/a
exkl. patentuppgörelse, %	23,1	4,4	n/a	17,6	15,8	n/a

¹ Utfallen för räkenskapsåret 24/25 inkluderar en patentuppgörelse som har en positiv effekt på rörelseresultatet med 110 MSEK. Affärstransaktionen är av engångskaraktär och redovisades under tredje kvartalet 24/25.

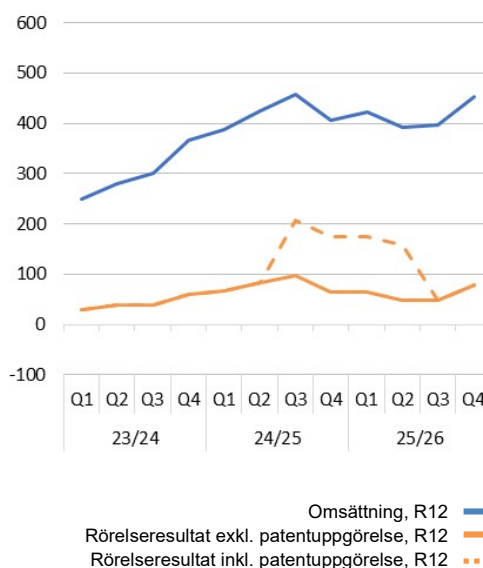
Secure Communications växer och omsättningen för fjärde kvartalet är verksamhetsområdets högsta för ett enskilt kvartal. Tillväxten och effektiviseringar har bidragit till att stärka lönsamheten i den underliggande verksamheten, detta trots att den finansiella utvecklingen temporärt bromsades av förseningar till följd av ändrade kundkrav i ett pågående utvecklingsuppdrag. Serieproduktionen för uppdraget har inletts under fjärde kvartalet och produktleveranser beräknas komma igång i början av 2026/2027.

De finansiella utfallen har stora variationer mellan kvartalen, vilket är naturligt med hänsyn till verksamhetens karaktär. Dessutom ingår en positiv resultateffekt i föregående års rörelseresultat om totalt 110 MSEK från en patentuppgörelse som skedde under 2024/2025. Uppgörelsen var en transaktion av engångskaraktär.

Den säkerhetspolitiska instabiliteten i världen fortsätter att driva på behoven av investeringar i signalskyddsprodukter, kryptoutveckling och cybersäkerhet. Med erbjudanden som uppfyller kundernas högt ställda krav är Sectra väl positionerat för att möta behoven av skydd mot ökade cyberhot, anpassning till nya regleringar och skärpta krav på datasäkerhet. Det reflekteras i verksamhetens orderingång under räkenskapsåret. Beställningarna omfattar krypto-produkter, förlängning av driftavtal och förnyade långsiktiga ramavtal. Kunder har också lagt beställningar på vidareutveckling av system och vi deltar i forskningsuppdrag som på sikt kommer att kunna bidra till ett mer resilient samhälle.

Inom verksamheten görs omfattande framtidsatsningar som bidrar till att stärka och bredda förmågan att hjälpa kunderna att skydda kommunikation och kritisk infrastruktur. Dessa initiativ omfattar investeringar i produktutveckling, organisation, processer, utökade lokaler och IT-miljö. Därigenom kan Sectra hjälpa kunderna i arbetet med att återuppbygga och stärka totalförsvaret.

Trend, MSEK



ÖVRIG VERKSAMHET

	Kvartalet			Helåret		
	Kv 4 25/26	Kv 4 24/25	Δ %	Helår 25/26	Helår 24/25	Δ %
Omsättning, MSEK	85,3	56,7	50,4	315,2	216,9	45,3
Rörelseresultat, MSEK	-72,9	-13,3	-448,1	-102,7	-37,2	176,1
Rörelsemarginal, %	neg	neg	n/a	neg	neg	n/a

Övrig verksamhet avser Sectras gemensamma funktioner för administration, rekrytering, koncernekonomi, IT, regulatoriska frågor, företagskultur och varumärke samt verksamhet relaterad till investerare. I det här segmentet ingår även förvaltning av fastigheter. Förändringen av omsättningen beror främst på ökad central hantering av kostnader som fördelas ut i organisationen. I utfallen ingår kostnader för resultatbaserad vinstdelning till koncernens medarbetare.

MODERBOLAGET

Moderbolagets resultat- och balansräkning redovisas på sidan 19. I moderbolaget Sectra AB ingår bland annat forskningsavdelningen för medicinsk IT, affärsenheten Genomics IT och huvudkontorets koncerngemensamma funktioner. För kommentar till förändringar i utfall mot jämförelseåret, se Övrig verksamhet ovan.

ÅRSSTÄMMA 2026

Styrelsen har beslutat att hålla årsstämman den 8 september 2026 i Linköping. Kallelse till årsstämman sker tidigast sex och senast fyra veckor före stämman. Aktieägare har rätt att få ärenden behandlade på årsstämman. Sådan begäran lämnas skriftligen till styrelsen via e-post info.investor@sectra.com eller på adress Sectra AB, Att. Styrelsen, Teknikringen 20, 583 30 Linköping. För att bolaget med säkerhet ska hinna ta in ärenden i kallelsen bör begäran om att ärenden ska tas upp på årsstämman ha nått bolaget senast sju veckor före stämman.

Förslag om utdelning

Styrelse och vd föreslår att årsstämman 2026 beslutar om en ökad ordinarie utdelning av 1,30 SEK per aktie (1,10) och en extra utdelning av 1,00 SEK per aktie (1,00) med hänsyn till årets starka kassaflöde och Sectras finansiella position. Som avstämningsdag för erhållande av utdelning föreslås den 10 september 2026. Förslaget motsvarar en direktavkastning på 0,9 procent baserat på bokslutsdagens aktiekurs.

Förslaget är i linje med Sectras utdelningspolicy. Vid räkenskapsårets utgång var koncernens soliditet 47,8 procent och efter föreslagen vinstutdelning 42,1 procent. Enligt utdelningspolicyen och Sectras finansiella mål ska soliditeten överstiga 30 procent, vilket den med god marginal kommer att göra även efter ett beslut om utdelning enligt förslaget. Styrelsens bedömning är att bolagets nuvarande balansräkning och kassaflöden är tillräckligt starka för att säkerställa verksamhetens utveckling och samtidigt ge aktieägarna en god avkastning. I bedömningen har hänsyn tagits till omställningen av affärsmodellen till tjänsteförsäljning, orderläge, intjäning och förväntade kassaflöden det kommande året. Med en stark finansiell position, positiva kassaflöden och betydande återkommande intäkter är Sectra väl rustat att hantera osäkerhetsfaktorer.

Förslag om återköp av egna aktier

Styrelsen och vd föreslår att årsstämman 2026 bemyndigar styrelsen att, vid ett eller flera tillfällen under tiden fram till nästa årsstämma, besluta om förvärv av egna aktier i sådan omfattning att bolagets innehav vid var tid inte överstiger 10 procent av samtliga aktier i bolaget. Syftet med förslaget är bland annat att kunna anpassa bolagets kapitalstruktur och därigenom bidra till ökat aktieägarvärde, att säkerställa att leverans av B-aktier kan ske till deltagarna i bolagets incitamentsprogram samt att säkra övriga kostnader som uppstår med anledning av incitamentsprogram. Bemyndigandet skulle därigenom möjliggöra återköp av högst 1 000 000 B-aktier, motsvarande 0,5 procent av kapital, för att säkerställa bolagets åtaganden enligt ett nytt aktierelaterat incitamentsprogram (LTIP 2026) som styrelsen avser att föreslå årsstämman 2026. De fullständiga förslagen kommer att framgå av kallelsen till årsstämman.

Valberedning

En valberedning har tillsatts i enlighet med de instruktioner som antogs vid årsstämman 2020. När någon av de röstmässigt största aktieägarna avstått från sin rätt att utse ledamot till valberedningen har nästa aktieägare i storleksordning beretts tillfälle att utse en ledamot. Följande ledamöter ingår:

- Torbjörn Kronander för eget och närståendes innehav
- Patrik Jönsson utsedd av SEB Funds AB
- Mats Andersson utsedd av Nordea Investment Funds
- Jan-Olof Brüer i egenskap av styrelseordförande samt för eget och närståendes innehav

Valberedningens förslag kommer att presenteras i kallelsen till bolagsstämman. Aktieägare som önskar lämna förslag kan vända sig skriftligen till valberedningen via e-post info.investor@sectra.com eller på adress Sectra AB, Att. Valberedningen, Teknikringen 20, 583 30 Linköping. För att valberedningen ska kunna beakta ett förslag måste det ha inkommit i god tid innan kallelse till årsstämman ska ske.

AKTIEN

Aktiekapital och antal aktier

Sectras aktiekapital uppgick på bokslutsdagen till 39 024 179 SEK fördelat på 195 120 895 aktier och 313 052 035 röster. Antalet aktier fördelar sig på 13 103 460 aktier av serie A och 182 017 435 aktier av serie B. Sectras innehav av egna aktier vid periodens utgång var 2 453 406 B-aktier, vilket motsvarar 1,3 procent av kapital och 0,8 procent av röster i bolaget. För ytterligare information, se Not 4.

Bemyndiganden

Styrelsen bemyndigades av årsstämman 2025 att under tiden fram till årsstämman 2026 besluta om dels nyemission av högst 18 500 000 B-aktier och dels förvärv respektive avyttring av egna aktier, dock begränsat till att bolagets innehav av egna aktier inte vid något tillfälle får överskrida 10 procent av samtliga aktier i bolaget. Vid offentliggörandet av denna finansiella rapport hade styrelsen inte utnyttjat dessa bemyndiganden. Fullständiga bemyndiganden framgår av protokollet från årsstämman: <https://investor.com/agm2025>.

RISKER OCH OSÄKERHETSFAKTORER

Sectra är genom sin verksamhet utsatt för affärsmässiga risker såsom beroenden av stora kunder och partners, valutakursförändringars effekt på prisbildningen inom de marknader koncernen är verksam, samt egendoms- och ansvarsrisker. Därutöver är Sectra exponerat för olika typer av finansiella risker såsom valuta-, ränte-, kredit- och likviditetsrisker. En utförlig beskrivning av risker och särskilda omvärldsfaktorer samt Sectras strategi och taktik för att minska riskexponeringen och begränsa negativa effekter återfinns i Sectras Årsredovisning och hållbarhetsrapport 2024/2025 i förvaltningsberättelsen på sidorna 68–91 och i Not 30 på sidorna 119–120. Inga väsentliga händelser har inträffat som ändrat de förhållanden som redovisas där.

FÖR MER INFORMATION

Kontakta Sectras koncernchef Torbjörn Kronander, telefon 013-23 52 27 eller e-post info.investor@sectra.se.

Presentation av delårsrapporten

Tid: 5 juni 2026, kl. 10:00

Torbjörn Kronander, koncernchef och vd Sectra AB, tillsammans med Jessica Holmquist, CFO Sectra AB, presenterar den finansiella rapporten och besvarar frågor. Presentationen hålls på engelska. För uppgifter om deltagande online, eller för att lyssna på inspelning i efterhand, besök: <https://investor.sectra.com/q4report2526>.

Kommande rapporttillfällen och årsstämma

Årsredovisning	Offentliggörs och publiceras på Sectras webbplats under vecka 28.
Tremånadersrapport	4 september 2026 kl 08:15
Årsstämma	8 september 2026 kl. 15:30
Sexmånadersrapport	25 november 2026 kl. 08:15
Niomånadersrapport	3 mars 2027 kl. 08:15
Bokslutskommuniké	4 juni 2027 kl. 08:15

För ytterligare information om IR-event besök: <https://investor.sectra.com/events-and-presentations/>

FÖRSÄKRAN

Styrelsen och verkställande direktören för Sectra AB (publ) försäkrar att delårsrapporten för perioden 1 maj 2025–30 april 2026 ger en rättvisande översikt av moderbolagets och koncernens verksamhet, ställning och resultat samt beskriver väsentliga risker och osäkerhetsfaktorer som moderbolaget och övriga företag i koncernen står inför.

Innehållet i denna delårsrapport beslutades den 4 juni 2026.

Linköping 4 juni 2026

Torbjörn Kronander
Vd, koncernchef och styrelseledamot

Jan-Olof Brüer
Styrelseordförande

Tomas Puusepp
Styrelseledamot

Ulrika Unell
Styrelseledamot

Anders Persson
Styrelseledamot

Fredrik Robertsson
Styrelseledamot

Birgitta Hagenfeldt
Styrelseledamot

Alva Mårdsjö
Styrelseledamot arbetstagarrepr.

Olof Sandberg
Styrelseledamot arbetstagarrepr.

Denna rapport har inte granskats av bolagets revisor.

Denna information är sådan information som Sectra AB (publ) är skyldigt att offentliggöra enligt EU:s marknadsmissbruksförordning. Informationen lämnades, genom ovanstående kontaktpersoners försorg, för offentliggörande den 5 juni 2026, kl. 08:15.

Sectra AB (publ), organisationsnummer 556064-8304, <https://sectra.com>, e-post info@sectra.com

KONCERNEN

Koncernens resultaträkningar i sammandrag

TSEK	3 mån feb-apr 2026	3 mån feb-apr 2025	Helår maj-apr 2025/2026	Helår maj-apr 2024/2025
Nettoomsättning (Not 5)	1 033 209	914 075	3 541 661	3 239 811
Aktiverat arbete för egen räkning	20 656	18 878	99 019	74 093
Övriga rörelseintäkter ¹	11 446	14 528	49 113	226 356
Summa intäkter	1 065 311	947 481	3 689 793	3 540 260
Handelsvaror	-146 915	-124 123	-502 770	-441 712
Personalkostnader	-520 887	-423 880	-1 768 055	-1 598 697
Övriga externa kostnader	-152 100	-171 765	-586 490	-665 324
Avskrivningar och nedskrivningar	-36 301	-28 785	-121 843	-111 530
Summa rörelsens kostnader	-856 203	-748 553	-2 979 158	-2 817 263
Rörelseresultat	209 108	198 928	710 635	722 997
Summa finansiella poster	11 789	-16 940	18 314	3 284
Resultat efter finansiella poster	220 897	181 988	728 949	726 281
Skatt	-63 405	-50 786	-165 171	-162 910
Periodens resultat	157 493	131 202	563 778	563 371
Periodens resultat hänförligt till:				
Moderbolagets ägare	157 493	131 202	563 778	563 371
Resultat per aktie				
Före och efter utspädning, SEK (Not 4)	0,82	0,68	2,93	2,92

¹ I övriga rörelseintäkter avseende räkenskapsåret 2024/2025 ingår patentuppgörelsen med 195 MSEK.

Rapport över totalresultat för koncernen

TSEK	3 mån feb-apr 2026	3 mån feb-apr 2025	Helår maj-apr 2025/2026	Helår maj-apr 2024/2025
Periodens resultat	157 493	131 202	563 778	563 371
Poster som senare kan återföras i resultaträkningen				
Omräkningsdifferenser	31 962	-43 534	-3 687	-47 527
Summa periodens övriga totalresultat	31 962	-43 534	-3 687	-47 527
Summa periodens totalresultat	189 455	87 668	560 091	515 844
Periodens totalresultat hänförligt till:				
Moderbolagets ägare	189 455	87 668	560 091	515 844

Koncernens balansräkningar i sammandrag

TSEK	30 apr 2026	30 apr 2025
Tillgångar		
Immateriella tillgångar och goodwill	351 818	283 063
Materiella tillgångar	269 052	220 654
Nyttjanderätter	91 511	106 415
Finansiella anläggningstillgångar	187 426	178 464
Uppskjutna skattefordringar	14 175	8 502
Summa anläggningstillgångar	913 982	797 098
Kundfordringar	722 318	572 036
Övriga omsättningstillgångar	72 941	106 492
Förutbetalda kostnader och upplupna intäkter	954 160	938 732
Kassa och bank	1 810 310	1 341 871
Summa omsättningstillgångar	3 559 729	2 959 131
Summa tillgångar	4 473 711	3 756 229
Eget kapital och skulder		
Eget kapital	2 138 357	1 916 825
Uppskjutna skatteskulder	8 478	4 063
Avsättningar	60 022	58 318
Långfristiga leasingkulder	55 507	63 840
Övriga långfristiga skulder	0	11 733
Summa långfristiga skulder	124 007	137 954
Avsättningar	9 474	5 619
Kortfristiga leasingkulder	20 977	23 617
Övriga kortfristiga skulder	353 267	263 267
Upplupna kostnader och förutbetalda intäkter	1 827 629	1 408 947
Summa kortfristiga skulder	2 211 347	1 701 450
Summa eget kapital och skulder	4 473 711	3 756 229

Koncernens kassaflödesanalyser

TSEK	Helår maj–apr 2025/2026	Helår maj–apr 2024/2025
Den löpande verksamheten		
Rörelseresultat	710 635	722 997
Justering för poster som inte ingår i kassaflödet	177 794	179 581
Erhållen ränta	28 017	31 403
Erlagd ränta	-7 517	-4 308
Betald inkomstskatt	-166 774	-171 703
Kassaflöde från den löpande verksamheten före förändring av rörelsekapital	742 155	757 970
Förändring i rörelsekapital		
Förändring varulager	-4 943	-1 108
Förändring av fordringar	-161 043	-16 367
Förändring av kortfristiga skulder	521 149	181 869
Kassaflöde från den löpande verksamheten	1 097 318	922 364
Investeringsverksamheten		
Förvärv av immateriella anläggningstillgångar	-103 115	-75 237
Förvärv av materiella anläggningstillgångar	-85 488	-34 755
Förvärv av finansiella anläggningstillgångar	-	-3 872
Förvärv av koncernföretag	-18 860	-
Kassaflöde från investeringsverksamheten	-207 463	-113 864
Finansieringsverksamheten		
Amortering av leasingskulder	-26 636	-39 950
Nyemission i dotterföretag till innehav utan bestämmande inflytande ¹	2 809	-
Utdelning/Inlösen av aktier	-404 602	-211 935
Kassaflöde från finansieringsverksamheten	-428 429	-251 885
Periodens kassaflöde	461 426	556 615
Likvida medel vid årets början	1 341 871	804 640
Kursdifferens i likvida medel	7 013	-19 384
Likvida medel vid periodens slut	1 810 310	1 341 871

¹ Sectra ABs dotterföretag Sectra Critical Infrastructure AB har per balansdagen inlett en riktad nyemission till minoritetsägare. När emissionen är klar kommer ägarandel utan bestämmande inflytande uppgå till 10,07 procent av aktierna i dotterföretaget.

Förändring av eget kapital i koncernen i sammandrag

TSEK	Helår maj–apr 2025/2026	Helår maj–apr 2024/2025
Eget kapital vid periodens ingång	1 916 825	1 569 591
Periodens totalresultat	560 091	515 844
Utdelning/inlösen av aktier	-404 602	-211 935
Aktierelaterade ersättningar	63 234	43 325
Pågående nyemission i dotterföretag till innehav utan bestämmande inflytande	2 809	-
Eget kapital vid periodens slut	2 138 357	1 916 825

MODERBOLAGET

Moderbolagets resultaträkningar i sammandrag

TSEK	3 mån feb-apr 2026	3 mån feb-apr 2025	Helår maj-apr 2025/2026	Helår maj-apr 2024/2025
Nettoomsättning	88 346	61 608	323 522	223 182
Aktiverat arbete för egen räkning	0	0	0	2 817
Övriga rörelseintäkter	5	6 747	18 961	6 805
Summa intäkter	88 351	68 355	342 483	232 804
Handelsvaror	-42 453	-18 751	-133 076	-55 617
Personalkostnader	-28 703	-24 150	-97 738	-83 283
Övriga externa kostnader	-94 191	-40 063	-230 221	-142 286
Avskrivningar	-1 250	-458	-4 634	-1 815
Summa rörelsens kostnader	-166 597	-83 422	-465 669	-283 001
Rörelseresultat	-78 246	-15 067	-123 186	-50 197
Summa finansiella poster	6 582	-8 053	78 965	95 979
Resultat efter finansiella poster	-71 664	-23 120	-44 221	45 782
Bokslutsdispositioner	589 350	542 000	589 350	542 000
Resultat före skatt	517 686	518 880	545 129	587 782
Skatt på periodens resultat	-99 121	-104 356	-99 121	-104 356
Periodens resultat	418 565	414 524	446 008	483 427

Rapport över totalresultat för moderbolaget

TSEK	3 mån feb-apr 2026	3 mån feb-apr 2025	Helår maj-apr 2025/2026	Helår maj-apr 2024/2025
Periodens resultat	418 565	414 524	446 008	483 427
Summa periodens totalresultat	418 565	414 524	446 008	483 427

Moderbolagets balansräkningar i sammandrag

TSEK	30 apr 2026	30 apr 2025
Tillgångar		
Immateriella tillgångar	9 600	12 000
Materiella tillgångar	49 690	6 975
Finansiella tillgångar	350 778	330 409
Summa anläggningstillgångar	410 068	349 384
Kundfordringar	11 765	9 190
Fordringar hos koncernföretag	1 008 978	1 113 990
Övriga omsättningstillgångar	33 710	41 474
Kassa och bank	1 489 817	1 145 466
Summa omsättningstillgångar	2 544 270	2 310 120
Summa tillgångar	2 954 338	2 659 504
Eget kapital och skulder		
Bundet eget kapital	275 080	277 480
Fritt eget kapital	1 200 764	1 093 723
Summa eget kapital	1 475 844	1 371 203
Avsättningar	9 081	6 327
Kortfristiga skulder	1 469 413	1 281 974
Summa eget kapital och skulder	2 954 338	2 659 504

NOTER

Not 1 Redovisningsprinciper

Denna delårsrapport har upprättats enligt IAS 34, Delårsrapportering, Årsredovisningslagen samt Lagen om värdepappersmarknaden. De redovisningsprinciper och beräkningsmetoder som tillämpas överensstämmer med de som beskrivs i Sectras Årsredovisning och hållbarhetsrapport 2024/2025.

Not 2 Transaktioner med närstående

Inga väsentliga transaktioner med närstående har inträffat under rapportperioden utöver den typ av transaktioner som framgår ur Not 4 Anställda och personalkostnader i årsredovisningen 2024/2025.

Not 3 Förvärv

Oxipit

Den 14 april 2026 förvärvade koncernen samtliga aktier i Oxipit UAB, ett litauiskt bolag specialiserat på autonom AI för radiologi. Bolaget hade 17 anställda vid förvärvet. Bolaget utvecklar AI-lösningar för radiologi och har den första CE Class IIB-certifieringen¹ för autonom analys av lungröntgen. Produkten är utformad för att självständigt identifiera och filtrera bort undersökningar som med hög säkerhet är normala från radiologens arbetslista. Genom förvärvet stärker Sectra sitt erbjudande inom diagnostisk bildhantering genom att tillföra autonom AI. Det kompletterar koncernens leverantörsoberoende AI-marknadsplats och egen produktutveckling. Förvärvet tillför även kompetens inom klinisk validering samt regulatoriska frågor kopplade till AI-baserade medicintekniska produkter, vilket är en förutsättning för att kunna driftsätta denna typ av lösning i klinisk verksamhet.

Total överförd ersättning vid förvärvstidpunkten uppgår till 19,4 MSEK varav 19,4 MSEK avser kontant köpeskilling. Köpet finansierades i sin helhet med Sectras befintliga medel. Transaktionskostnader för förvärvet uppgick till 1,3 MSEK och har redovisats som externa kostnader.

Verksamheten ingår i redovisningen för Imaging IT Solutions från förvärvsdagen då Sectra fick bestämmande inflytande över det förvärvade bolaget. Sedan förvärvstidpunkten uppgick bolagets omsättning och rörelseresultat till 0 MSEK respektive – 0,1 MSEK. Hade bolaget ingått i koncernen under hela räkenskapsåret hade omsättningen uppgått till 0,6 MSEK och rörelseresultatet hade uppgått till -19,6 MSEK.

Förvärvade nettotillgångar per 14 april 2026

Preliminär förvärvsanalys

MSEK	Värden enligt förvärvsanalys
Patent och licenser	25,8
Materiella tillgångar	0,1
Uppskjutna skattefordringar	7,8
Övriga fordringar	0,5
Kassa och bank	0,5
Uppskjutna skatteskulder	-4,4
Övriga långfristiga skulder	-8,3
Övriga kortfristiga skulder	-2,6
Summa förvärvade nettotillgångar	19,4
Verkligt värde av överförd ersättning	19,4
<hr/>	
Nettoutflöde av likvida medel till följd av förvärvet	
Kontant överförd ersättning	19,4
Likvida medel i det förvärvade bolaget vid förvärvstillfället	0,5
Totalt	18,9

¹ CE-märkning klass IIB bekräftar överensstämmelse med EU:s regelverk för medicintekniska produkter och tillåter marknadsföring inom EES.

Not 4 Antal aktier

Antal ordinarie aktier ^{1, 2}	3 mån feb-apr 2026	3 mån feb-apr 2025	Helår maj-apr 2025/2026	Helår maj-apr 2024/2025
Vid periodens slut	192 667 489	192 667 489	192 667 489	192 667 489
Genomsnitt	192 667 489	192 667 489	192 667 489	192 667 489

¹ Före och efter utspädning.

² Antal aktier inkluderar ej de 2 453 406 aktier (2 453 406) av serie B som innehas i eget förvar.

Not 5 Rörelsesegment och omsättning

Omsättning per rörelsesegment

MSEK	3 mån feb-apr 2026	3 mån feb-apr 2025	Helår maj-apr 2025/2026	Helår maj-apr 2024/2025
Imaging IT Solutions	868,3	813,1	3 057,4	2 798,0
Secure Communications	148,8	92,8	453,0	407,0
Business Innovation	31,7	30,3	107,2	90,8
Övrig verksamhet	85,3	56,7	315,2	216,9
Koncernelimineringar	-100,9	-78,8	-391,1	-272,9
Totalt	1 033,2	914,1	3 541,7	3 239,8

Rörelseresultat per rörelsesegment

MSEK	3 mån feb-apr 2026	3 mån feb-apr 2025	Helår maj-apr 2025/2026	Helår maj-apr 2024/2025
Imaging IT Solutions	234,6	196,0	706,8	567,6
Secure Communications	34,4	4,1	79,6	174,2
Business Innovation	7,7	9,5	16,0	9,9
Övrig verksamhet	-72,9	-13,3	-102,7	-37,2
Koncernelimineringar	5,3	2,6	10,9	8,5
Totalt	209,1	198,9	710,6	723,0

Omsättning per geografiska områden

MSEK	3 mån feb-apr 2026	3 mån feb-apr 2025	Helår maj-apr 2025/2026	Helår maj-apr 2024/2025
USA	316,6	298,4	1 086,4	899,5
Sverige	209,9	154,8	684,2	627,9
Storbritannien	151,0	167,0	580,1	613,5
Övriga Europa	239,5	217,9	850,5	827,8
Övriga världen	116,2	76,0	340,5	271,1
Totalt	1 033,2	914,1	3 541,7	3 239,8

Återkommande och ej återkommande externa intäkter per rörelsesegment**Koncernen**

MSEK	3 mån feb-apr 2026	3 mån feb-apr 2025	Helår maj-apr 2025/2026	Helår maj-apr 2024/2025
Återkommande intäkter	682,2	574,6	2 451,3	2 067,4
Varav återkommande intäkter från molntjänster, CRR	274,7	184,1	915,8	591,1
Ej återkommande intäkter	351,0	339,5	1 090,4	1 172,4
Totalt	1 033,2	914,1	3 541,7	3 239,8
Andel återkommande intäkter, %	66,0	62,9	69,2	63,8

Imaging IT Solutions

MSEK	3 mån feb-apr 2026	3 mån feb-apr 2025	Helår maj-apr 2025/2026	Helår maj-apr 2024/2025
Återkommande intäkter	642,5	538,0	2 299,8	1 924,8
Varav återkommande intäkter från molntjänster, CRR	269,3	179,2	895,3	571,5
Ej återkommande intäkter	226,7	273,2	742,8	867,9
Totalt	869,2	811,2	3 042,6	2 792,7
Andel återkommande intäkter, %	73,9	66,3	75,6	68,9

Secure Communications

MSEK	3 mån feb-apr 2026	3 mån feb-apr 2025	Helår maj-apr 2025/2026	Helår maj-apr 2024/2025
Återkommande intäkter	33,5	30,2	127,5	118,7
Varav återkommande intäkter från molntjänster, CRR	-	-	-	-
Ej återkommande intäkter	115,1	62,6	325,3	287,7
Totalt	148,6	92,8	452,8	406,4
Andel återkommande intäkter, %	22,5	32,5	28,2	29,2

Business Innovation

MSEK	3 mån feb-apr 2026	3 mån feb-apr 2025	Helår maj-apr 2025/2026	Helår maj-apr 2024/2025
Återkommande intäkter	6,2	6,3	23,9	23,2
Varav återkommande intäkter från molntjänster, CRR	5,3	4,9	20,7	19,5
Ej återkommande intäkter	9,2	7,4	22,3	16,8
Totalt	15,4	13,7	46,2	40,0
Andel återkommande intäkter, %	40,3	46,0	51,7	58,0

Övrig verksamhet

MSEK	3 mån feb-apr 2026	3 mån feb-apr 2025	Helår maj-apr 2025/2026	Helår maj-apr 2024/2025
Återkommande intäkter	0,0	0,0	0,1	0,7
Varav återkommande intäkter från molntjänster, CRR	-	-	-	-
Ej återkommande intäkter	0,0	-3,6	0,0	0,0
Totalt	0,0	-3,6	0,1	0,7
Andel återkommande intäkter, %	0,0	n/a	100,0	100,0

Not 6 Finansiella definitioner och alternativa nyckeltal

Koncernen tillämpar ESMA:s riktlinjer för alternativa nyckeltal. Alternativa nyckeltal tillämpas eftersom bolaget anser att de ger värdefull kompletterande information till ledning och investerare då dessa nyckeltal är centrala för förståelsen och utvärderingen av koncernens verksamhet.

Andel återkommande intäkter

Syfte

Visa hur stor del av den externa omsättningen som är återkommande. Återkommande intäkter är intäkter från kunder för tillhandahållande av en vara eller tjänst under en avtalsperiod där kunden inte kan fortsätta nyttja full funktionalitet av varan eller tjänsten utan löpande betalningar samt att intäktsströmmen bedöms återkomma under mer än 12 månader.

Återkommande intäkter är främst intäkter från prenumerations-, support- och underhållsavtal. Den andel som levereras via molnet redovisas som återkommande intäkter från molntjänster (CRR). Intäkter från exempelvis implementering av system, migrering samt engångsköp av licenser redovisas ej som återkommande intäkter.

Beräkning

Återkommande intäkter dividerat med total extern omsättning. Se Not 5.

Churn av återkommande intäkter

TSEK	Helår maj–apr 2025/2026	Helår maj–apr 2024/2025
Återkommande intäkter från kundavtal som har avslutats eller inte förnyats	11 493	12 972
Återkommande intäkter	2 451 310	2 067 354
Churn av återkommande intäkter, %	0,5	0,6

Syfte

Visa andelen av återkommande intäkter från kundavtal som har avslutats eller inte förnyats under den senaste tolv månaders-perioden.

Beräkning

Återkommande intäkter från kundavtal som har avslutats eller inte förnyats dividerat med totala återkommande intäkter.

Eget kapital per aktie före och efter utspädning

TSEK	30 apr 2026	30 apr 2025
Eget kapital, TSEK	2 138 357	1 916 825
Antal aktier före och efter utspädning vid periodens slut	192 667 489	192 667 489
Eget kapital per aktie före och efter utspädning, SEK	11,10	9,95

Syfte

Mäta nettovärde per aktie och visa hur aktieägarnas förmögenhet per andel förändras över tid.

Beräkning

Eget kapital dividerat med antal aktier före eller efter utspädning vid periodens slut.

Icke räntebärande samt räntebärande skulder

TSEK	30 apr 2026	30 apr 2025
Icke räntebärande skulder	2 258 870	1 740 213
Räntebärande skulder	76 484	99 190
Summa skulder	2 335 354	1 839 403

Syfte

Visa hur stor del av bolagets skulder som löper med respektive utan ränta. Ingår i beräkning av skuldsättningsgrad och sysselsatt kapital.

Beräkning

Icke räntebärande skulder avser skulder som löper utan ränta, t ex leverantörsskulder, förskott från kunder och skatteskulder. Räntebärande skulder avser skulder som löper med ränta, t ex leasingskulder.

Kassaflöde per aktie före och efter utspädning

	3 mån feb-apr 2026	3 mån feb-apr 2025	Helår maj-apr 2025/2026	Helår maj-apr 2024/2025
Kassaflöde från den löpande verksamheten, TSEK	519 652	222 318	1 097 318	922 364
Antal aktier före och efter utspädning vid periodens slut	192 667 489	192 667 489	192 667 489	192 667 489
Kassaflöde per aktie före och efter utspädning, SEK	2,70	1,15	5,70	4,79

Syfte

Visa kassaflödet som företaget genererar per aktie före kapitalinvesteringar och finansiering.

Beräkning

Kassaflöde från den löpande verksamheten dividerat med antal aktier före eller efter utspädning vid periodens slut.

Kvot mellan kontrakterad ordergång och nettoomsättning

TSEK	Helår maj-apr 2025/2026	Helår maj-apr 2024/2025
Kontrakterad ordergång	7 599 519	8 706 063
Nettoomsättning	3 541 661	3 239 811
Kvot mellan kontrakterad ordergång och nettoomsättning	2,15	2,69

Syfte

Ge en indikation på efterfrågan på företagets produkter och tjänster.

Beräkning

Kontrakterad ordergång dividerat med nettoomsättning.

Likviditet

TSEK	30 apr 2026	30 apr 2025
Omsättningstillgångar	3 559 729	2 959 131
Outnyttjade checkkrediter	15 000	15 000
Kortfristiga skulder	2 211 347	1 701 450
Likviditet	1,6	1,7

Syfte

Visa företagets kortsiktiga betalningsförmåga.

Beräkning

Omsättningstillgångar plus outnyttjad checkkredit dividerat med kortfristiga skulder.

Medelantal anställda**Syfte**

Visa heltidstjänster i en viss period.

Definition

Genomsnittligt antal heltidsanställda i perioden.

Oförändrade valutakurser – omsättning

	3 mån feb-apr 2026	3 mån feb-apr 2025	Helår maj-apr 2025/2026	Helår maj-apr 2024/2025
Nominell förändring, %	13,0	1,8	9,3	9,3
Valutaeffekt, %	4,8	3,1	7,2	0,9
Förändring i oförändrade valutakurser, %	17,8	4,9	16,5	10,2

Syfte

Ge en indikation på förändringar i finansiella mått till oförändrade valutakurser.

Beräkning

Innevarande års värden omräknade till föregående års genomsnittskurser minskat med föregående års värden till föregående års genomsnittskurser, dividerat med föregående års värden till föregående års kurser.

Oförändrade valutakurser – rörelseresultat

	3 mån feb-apr 2026	3 mån feb-apr 2025	Helår maj-apr 2025/2026	Helår maj-apr 2024/2025
Nominell förändring, %	5,1	0,8	-1,7	39,6
Valutaeffekt, %	12,9	5,7	15,6	1,9
Förändring i oförändrade valutakurser, %	18,0	6,5	13,9	41,5

Syfte

Ge en indikation på förändringar i finansiella mått till oförändrade valutakurser. Effekter av ej återkommande affärstransaktioner i rörelseresultat och rörelsemarginal upplyses om och justeras för separat. I förekommande fall lämnas upplysningar om sådana transaktioner på sidan 2.

Beräkning

Innevarande års värden omräknade till föregående års genomsnittskurser minskat med föregående års värden till föregående års genomsnittskurser, dividerat med föregående års värden till föregående års kurser.

Oförändrade valutakurser – återkommande intäkter

	3 mån feb-apr 2026	3 mån feb-apr 2025	Helår maj-apr 2025/2026	Helår maj-apr 2024/2025
Nominell förändring, %	18,7	24,0	18,6	19,9
Valutaeffekt, %	5,4	3,9	8,1	0,8
Förändring i oförändrade valutakurser, %	24,1	27,9	26,7	20,7

Syfte

Ge en indikation på förändringar i finansiella mått till oförändrade valutakurser.

Beräkning

Innevarande års värden omräknade till föregående års genomsnittskurser minskat med föregående års värden till föregående års genomsnittskurser, dividerat med föregående års värden till föregående års kurser.

Orderingång – garanterad**Syfte**

Ge en indikation på framtida intäkter i företaget.

Definition

Del av den kontrakterade orderingången som motsvarar det kunden förbundit sig att köpa när kontraktet ingås.

Orderingång – kontrakterad**Syfte**

Ge en indikation på framtida intäkter i företaget.

Definition

Värdet av inkomna ordrar som motsvarar det kunden upphandlat och avser köpa under avtalsperioden.

P/E-tal

SEK	Helår maj-apr 2025/2026	Helår maj-apr 2024/2025
Aktiekurs vid periodens slut	255,20	296,60
12-månadersperiodens resultat per aktie	2,93	2,92
P/E-tal, ggr	87,1	101,6

Syfte

Visa hur marknaden värderar företagets vinst och hur lång tid det kan ta att få tillbaka en investering i aktien.

Beräkning

Aktiekurs vid periodens slut dividerat med senaste 12-månadersperiodens resultat per aktie före utspädning.

Resultat per aktie före och efter utspädning

	3 mån feb-apr 2026	3 mån feb-apr 2025	Helår maj-apr 2025/2026	Helår maj-apr 2024/2025
Periodens resultat, TSEK	157 493	131 202	563 778	563 371
Genomsnittligt antal aktier före och efter utspädning	192 667 489	192 667 489	192 667 489	192 667 489
Resultat per aktie före och efter utspädning, SEK	0,82	0,68	2,93	2,92

Syfte

Visa varje akties andel av företagets resultat under rapportperioden.

Beräkning

Resultat efter skatt dividerat med genomsnittligt antal aktier före eller efter utspädning. Detta nyckeltal definieras i IFRS.

Räntabilitet på eget kapital

TSEK	3 mån feb-apr 2026	3 mån feb-apr 2025	Helår maj-apr 2025/2026	Helår maj-apr 2024/2025
Periodens resultat	157 493	131 202	563 778	563 371
Eget kapital vid periodens början	1 931 356	1 812 014	1 916 825	1 569 591
Eget kapital vid periodens slut	2 138 357	1 916 825	2 138 357	1 916 825
Genomsnittligt eget kapital	2 034 857	1 864 420	2 027 591	1 743 208
Räntabilitet på eget kapital, %	7,7	7,0	27,8	32,3

Syfte

Visa avkastningen på kapital som är hänförligt till moderbolagets ägare.

Beräkning

Periodens resultat dividerat med genomsnittligt eget kapital.

Räntabilitet på sysselsatt kapital

TSEK	3 mån feb-apr 2026	3 mån feb-apr 2025	Helår maj-apr 2025/2026	Helår maj-apr 2024/2025
Resultat efter finansiella poster	220 897	181 988	728 949	726 281
Finansiella kostnader	-2 735	-1 177	-7 517	-4 308
Genomsnittligt sysselsatt kapital	2 133 555	1 952 392	2 115 428	1 808 698
Räntabilitet på sysselsatt kapital, %	10,5	9,4	34,8	40,4

Syfte

Visa lönsamhet baserat på hur mycket kapital som används i verksamheten.

Beräkning

Resultat efter finansiella poster plus finansiella kostnader dividerat med genomsnittligt sysselsatt kapital.

Rörelsemarginal

TSEK	3 mån feb-apr 2026	3 mån feb-apr 2025	Helår maj-apr 2025/2026	Helår maj-apr 2024/2025
Rörelseresultat	209 108	198 928	710 635	722 997
Nettoomsättning	1 033 209	914 075	3 541 661	3 239 811
Rörelsemarginal, %	20,2	21,8	20,1	22,3

Syfte

Mäta operativ lönsamhet. Mättet används för målstyrning i verksamheten. Effekter av ej återkommande affärstransaktioner i rörelseresultat och rörelsemarginal upplyses om och justeras för separat. I förekommande fall lämnas upplysningar om sådana transaktioner på sidan 2.

Beräkning

Rörelseresultat dividerat med nettoomsättning.

Rörelseresultat per aktie

	Helår maj-apr 2025/2026	Helår maj-apr 2024/2025
Rörelseresultat, TSEK	710 635	722 997
Antal aktier före utspädning	192 667 489	192 667 489
Rörelseresultat per aktie, SEK	3,69	3,75

Syfte

Visa resultat före räntor och skatter per aktie. Effekter av ej återkommande affärstransaktioner i rörelseresultat upplyses om och justeras för separat. I förekommande fall lämnas upplysningar om sådana transaktioner på sidan 2.

Beräkning

Rörelseresultat dividerat med antalet aktier före utspädning per balansdag.

Skuldsättningsgrad

	30 apr 2026	30 apr 2025
TSEK		
Räntebärande skulder	76 484	99 190
Eget kapital	2 138 357	1 916 825
Skuldsättningsgrad	0,04	0,05

Syfte

Visa i vilken omfattning verksamheten finansieras av lån och beskriver företagets finansiella risk.

Beräkning

Räntebärande skulder dividerat med eget kapital.

Soliditet

	30 apr 2026	30 apr 2025
TSEK		
Eget kapital	2 138 357	1 916 825
Balansomslutning	4 473 711	3 756 229
Soliditet, %	47,8	51,0

Syfte

Visa hur stor del av tillgångarna som har finansierats med eget kapital. Måttet används för målstyrning i verksamheten.

Beräkning

Eget kapital dividerat med balansomslutning per balansdag.

Sysselsatt kapital

	30 apr 2026	30 apr 2025
TSEK		
Balansomslutning	4 473 711	3 756 229
Icke räntebärande skulder	2 258 870	1 740 213
Sysselsatt kapital	2 214 841	2 016 016

Syfte

Visa hur stor del av företagets tillgångar som har lånats ut av exempelvis företagets ägare eller externa långivare och visar företagets lönsamhet i förhållande till externt finansierat kapital och eget kapital.

Beräkning

Balansomslutning minskad med icke räntebärande skulder.

Tillväxt rörelseresultat per aktie över en femårsperiod

SEK	Helår maj–apr 2025/2026	Helår maj–apr 2024/2025
Rörelseresultat per aktie före utspädning	3,668	3,752
Rörelseresultat per aktie före utspädning fem år tidigare	1,817	1,534
Tillväxt rörelseresultat per aktie före utspädning över en femårsperiod, %	103,0	144,6

Syfte

Visa verksamhetens tillväxt över en femårsperiod. Måttet används för målstyrning i verksamheten. Effekter av ej återkommande affärstransaktioner i rörelseresultat och rörelsemarginal upplyses om och justeras för separat. I förekommande fall lämnas upplysningar om sådana transaktioner på sidan 2.

Beräkning

Rörelseresultat per aktie per balansdag minus rörelseresultat per aktie per balansdag fem år tidigare, dividerat med rörelseresultat per aktie per balansdag fem år tidigare.

Vinstmarginal

TSEK	3 mån feb-apr 2026	3 mån feb-apr 2025	Helår maj–apr 2025/2026	Helår maj–apr 2024/2025
Resultat efter finansiella poster	220 897	181 988	728 949	726 281
Nettoomsättning	1 033 209	914 075	3 541 661	3 239 811
Vinstmarginal, %	21,4	19,9	20,6	22,4

Syfte

Visa jämförelse av lönsamhet oavsett bolagsskattesats.

Beräkning

Resultat efter finansiella poster dividerat med nettoomsättning.

NYCKELTAL OCH ANNAN INFORMATION**Nyckeltal**

	Helår 30 apr 2026	Helår 30 apr 2025 ³
Kontrakterad ordergång, MSEK	7 599,5	8 706,1
varav garanterad ordergång, MSEK	5 854,5	7 653,0
Rörelsemarginal, %	20,1	22,3
Vinstmarginal, % ³	20,6	22,4
Medelantal anställda	1 331	1 249
Kassaflöde per aktie, SEK ^{1,2}	5,70	4,79
P/E-tal, ggr	87,1	101,6
Aktiekurs vid periodens slut, SEK	255,20	296,60
Räntabilitet på eget kapital, %	27,8	32,3
Räntabilitet på sysselsatt kapital, %	34,8	40,4
Soliditet, %	47,8	51,0
Likviditet, ggr	1,6	1,7
Eget kapital per aktie, SEK ²	11,10	9,95

¹ Kassaflöde från den löpande verksamheten. ² Före och efter utspädning. ³ I utfallen ingår positiva effekter av en patentuppgörelse som är en icke återkommande affärstransaktion.

Koncernens resultaträkningar i sammandrag kvartalsvis

MSEK	2025/2026				2024/2025			
	Kv 4	Kv 3	Kv 2	Kv 1	Kv 4	Kv 3 ¹	Kv 2	Kv 1
Nettoomsättning	1 033,2	892,0	850,6	765,9	914,1	848,4	753,5	723,8
Aktiverat arbete för egen räkning	20,7	27,8	27,6	23,0	18,9	22,9	19,4	12,9
Övriga rörelseintäkter	11,4	5,2	25,3	7,1	14,5	202,6	6,5	2,7
Rörelsens kostnader	-819,9	-701,8	-686,0	-649,6	-719,8	-729,9	-642,5	-613,5
Av- och nedskrivningar	-36,3	-29,1	-28,9	-27,6	-28,8	-29,3	-27,3	-26,1
Rörelseresultat	209,1	194,1	188,6	118,8	198,9	314,7	109,6	99,8
Summa finansiella poster	11,8	-2,8	-2,2	11,5	-16,9	17,8	0,9	1,5
Resultat efter finansiella poster	220,9	191,3	186,4	130,3	182,0	332,5	110,5	101,3
Skatt på periodens resultat	-63,4	-36,2	-38,0	-27,5	-50,8	-68,5	-22,7	-20,9
Periodens resultat	157,5	155,1	148,4	102,8	131,2	264,0	87,8	80,4

¹ I utfallen ingår positiva effekter av en patentuppgörelse som är en icke återkommande affärstransaktion.

Nyckeltal kvartalsvis

	2025/2026				2024/2025			
	Kv 4	Kv 3	Kv 2	Kv 1	Kv 4	Kv 3 ²	Kv 2	Kv 1
Kontrakterad ordergång, MSEK	1 551,6	1 306,7	3 431,6	1 309,5	2 900,3	967,6	4 223,1	615,0
varav garanterad ordergång	1 322,9	1 093,3	2 246,0	1 192,3	2 382,1	710,8	4 017,0	543,1
Återkommande intäkter, MSEK	682,2	632,0	587,9	549,2	574,6	525,8	484,7	482,3
varav från molntjänster (CRR)	274,7	249,5	212,2	179,4	184,1	162,8	121,3	122,8
Rörelsemarginal, %	20,2	21,8	22,2	15,5	21,8	37,1	14,5	13,8
Resultat per aktie, SEK ¹	0,82	0,81	0,77	0,53	0,68	1,37	0,46	0,42
Kassaflöde per aktie, SEK ¹	2,70	2,17	0,22	0,61	1,15	3,01	0,91	-0,29
Räntabilitet på eget kapital, %	7,7	8,3	7,7	5,2	7,0	15,8	5,5	5,0
Räntabilitet på sysselsatt kapital, %	10,5	9,8	9,3	6,3	9,4	18,9	6,7	6,2
Soliditet, %	47,8	47,6	51,1	54,5	51,0	46,7	48,0	52,2
Eget kapital per aktie, SEK ¹	11,10	10,02	9,29	10,62	9,95	9,40	7,95	8,59
Aktiekurs vid periodens slut, SEK	255,2	220,2	301,8	363,0	296,6	254,0	283,0	243,4

¹ Före och efter utspädning. ² I utfallen ingår positiva effekter av en patentuppgörelse som är en icke återkommande affärstransaktion.

Fem år i sammandrag

	2025/2026	2024/2025 ²	2023/2024	2022/2023	2021/2022
Kontrakterad ordergång, MSEK	7 599,5	8 706,1	6 223,5	4 635,7	2 320,2
Nettoomsättning, MSEK	3 541,7	3 239,8	2 963,6	2 350,8	1 949,1
Rörelseresultat, MSEK	710,6	723,0	517,8	455,7	383,4
Resultat efter finansiella poster, MSEK	728,9	726,3	552,8	479,4	394,5
Periodens resultat, MSEK	563,8	563,4	428,4	375,0	314,8
Rörelsemarginal, %	20,1	22,3	17,5	19,4	19,7
Vinstmarginal, %	20,6	22,4	18,7	20,4	20,2
Resultat per aktie före och efter utspädning, SEK ¹	2,93	2,92	2,22	1,95	1,63
Utdelning/Inlösenprogram per aktie, SEK ^{1,3}	2,30	2,10	1,10	1,10	1,00
Aktiekurs vid årets slut, SEK ¹	255,20	296,60	219,20	161,70	124,80
P/E-tal, ggr	87,1	101,6	98,7	82,9	76,6
Räntabilitet på eget kapital, %	27,8	32,3	29,9	31,5	31,9
Räntabilitet på sysselsatt kapital, %	34,8	40,4	37,3	38,2	37,5
Eget kapital per aktie före och efter utspädning, SEK ¹	11,10	9,95	8,15	6,73	5,61
Soliditet, %	47,8	51,0	48,9	47,4	49,3

¹ Jämförelsetalen per aktie har omräknats med anledning av den aktiesplit 5:1 som Sectra genomförde under kvartal 2 21/22.

² I utfallen ingår positiva effekter av en patentuppgörelse som är en icke återkommande affärstransaktion.

³ Beloppet 24/25 inkluderar en extra utdelning om 1,00 SEK och beloppet 25/26 inkluderar en extra utdelning om 1,00 SEK.

Valutakurser

Valuta	Genomsnittliga kurser i SEK						Balansdagskurser i SEK		
	3 mån feb-apr 2026	3 mån feb-apr 2025	Δ %	12 mån maj-apr 2025/2026	12 mån maj-apr 2024/2025	Δ %	30 apr 2026	30 apr 2025	Δ %
Amerikanska dollar, 1 USD	9,24	10,03	-7,9	9,32	10,46	-10,9	9,25	9,55	-3,1
Euro, 1 EUR	10,77	10,91	-1,3	10,85	11,27	-3,7	10,81	10,88	-0,6
Brittiska pund, 1 GBP	12,39	13,04	-5,0	12,53	13,47	-7,0	12,49	12,81	-2,5

ORDLISTA**DICOM**

Ett standardkommunikationsprotokoll som används för att fånga, lagra och överföra medicinska bilder och relaterade data.

DNA-sekvensering

En process för att bestämma arvsanlaget, DNA, i ett prov.

Genomik

Studiet av arvs massa, det vill säga en organisms DNA. Inom medicin studeras en patients arvs massa för att öka förståelsen om orsaken till sjukdom. För cancersjukdomar undersöks till exempel en tumörs mutationer i DNA. Den genetiska informationen har en viktig roll i diagnos av cancer och individanpassade behandlingar, så kallad precisionsmedicin.

Kardiologi/kardiovaskulära sjukdomar

Den gren av medicinen som behandlar hjärtats funktioner och sjukdomar.

Kritisk infrastruktur

Grundläggande infrastrukturer som får samhället att fungera, såsom vägar, broar, el- och vattenförsörjning.

Krypto

Utrustning som genom matematiska manipulationer (algoritm och nyckel) förvränger (krypterar) information så att den endast kan tolkas eller avläsas av den avsedda mottagaren. För att läsa krypterad information måste mottagaren ha tillgång till rätt nyckel och rätt algoritm.

Molnet/Molnlösningar/Cloud

Av engelskans cloud computing, vilket innebär att leverera tjänster och dela IT-infrastruktur över internet.

Oftalmologi

Ett medicinskt specialiområde för diagnos och behandling av ögonsjukdomar.

Ortopedi

En kirurgisk specialitet för sjukdomstillstånd i skelettet och rörelseapparaten.

Patologi/histopatologi/mikroskopi

Ett medicinskt specialiområde som använder vävnader och kroppsvätskor i diagnostiskt syfte.

Precisionsmedicin

Innebär att ge patienter vård som i hög grad anpassas efter individuella förutsättningar. Här är avancerade diagnostiska analyser en hörnsten.

Radiologi

Ett ämnesområde inom medicinsk vetenskap och en specialitet inom vården som använder metoder som avbildar kroppen, exempelvis röntgen, magnetresonanstomografi eller ultraljud.

Sectra One/Sectra One Cloud

En prenumeration på Sectras helhetslösning för medicinsk bildhantering. Den innebär att kunder i stället för att betala en hög licensavgift för mjukvara vid avtalsstart och därtill en rullande serviceavgift, betalar en mer jämnt fördelad prenumerationsavgift varje år. Avgiften baseras på vilken funktionalitet som används och hur mycket olika tjänster nyttjas. När Sectra One säljs som helt molnbaserade tjänster kallas den Sectra One Cloud.

Signalskydd

Kryptografiska metoder och andra åtgärder som syftar till att förhindra obehöriga att komma åt eller påverka uppgifter i telekommunikations- och IT-system. De signalskyddsprodukter som Sectra tillhandahåller är godkända av en eller flera nationer och för vissa produkter även EU och Nato.

OM SECTRA

Vision

Att bidra till ett friskare och tryggare samhälle.

Affärsidéer

Att bidra till ökad effektivitet inom sjukvården med bibehållen eller förbättrad kvalitet.

Att med hjälp av lösningar för kritisk IT-säkerhet bidra till ökad stabilitet och effektivitet i samhällets viktigaste funktioner.

Verksamhetsområden/affärsmodeller

Imaging IT Solutions hjälper sjukhus världen över att öka sin effektivitet för att de ska kunna vårda fler patienter och rädda fler liv. Ökad användning av medicinska bilder och åldrande befolkningar som lever längre innebär enorma utmaningar för sjukvården. Sectras IT-lösningar och tjänster för medicinsk bilddiagnostik möjliggör effektiviseringar och bidrar till att utveckla sjukvården. Sectra har passerat 2 500 installationer av medicinska IT-system och bland kunderna finns några av världens största vårdgivare.

Secure Communications hjälper viktiga samhällsfunktioner, regerings-tjänstemän och diplomater att använda modern teknik för informations-utbyte med bibehållen säkerhet – för att bidra till ett stabilt och tryggt samhälle. Sectras lösningar och tjänster ökar cybersäkerheten genom att skydda delar av samhällets mest känsliga information och kommunikation. Flera av produkterna är godkända av både EU och Nato, samt av nationella säkerhetsmyndigheter.


Business Innovation där Sectra samlar mindre verksamheter och framtidsprojekt som på sikt kan ge stor tillväxt inom Sectras huvudområden eller närliggande nischer.

Övergripande mål och strategier för värdeskapande och hållbar affärsutveckling

Att skapa stora värden för våra kunder. Kunderna ska vara så nöjda att de stannar under lång tid, ökar sin användning av våra lösningar och rekommenderar Sectra till andra. Nöjda kunder kan inte åstadkommas utan nöjda och engagerade medarbetare. Medarbetare som är motiverade, förstår sina kunder, mår bra och trivs kommer i högre utsträckning också ta fram nya kreativa lösningar som ytterligare ökar värdet för våra kunder. Värden som vi sedan kan få del av genom ersättning för de förbättringar som våra produkter och tjänster skapar. Denna ersättning betalar medarbetarnas löner och möjliggör innovation samt investeringar som behövs för att fortsätta göra befintliga och nya kunder mer framgångsrika. Koncernens strategier delas in i fyra områden:

- Kundnytta är högsta prioritet
- Företagskultur som skapar nöjda kunder
- Ständig innovation och nya affärer
- Finansiell stabilitet och avkastning

För mer information besök: <https://investor.sectra.com>



Sju goda skäl att investera i Sectra

Företagskultur som driver hög kundnöjdhet

En stark företagskultur med tydligt fokus på kundnytta och medarbetare som brinner för att göra skillnad ger oss nöjda kunder och extremt lågt kundbortfall (churn). För att värna om företagskulturen och kundnöjdheten är tillväxten huvudsakligen organisk.

Stabilitet, lönsamhet och långsiktig tillväxt

Sectra har mer än 45 års historik med tillväxt och lönsamhet. Över hälften av omsättningen utgör återkommande intäkter från långvariga kundkontrakt och andelen ökar genom en pågående omställning till tjänsteförsäljning.

Internationella och växande nischmarknader

Både IT för sjukvården och cybersäkerhet för samhällsviktiga funktioner är marknader i snabb förändring. Drivkrafter som åldrande befolkning och ökad digitalisering gör att investeringar är nödvändiga oavsett konjunktur. Det skapar stora tillväxtpotentialer och ger Sectra goda förutsättningar för långsiktig framgång.

Starkt varumärke med multinationell räckvidd

Sectra är ett etablerat varumärke inom våra nischområden där förtroende och stabila produkter är viktiga framgångsfaktorer. Tusentals kunder världen över använder våra produkter eller tjänster och miljontals människor tar del av nyttan.

Högt innovationstempo och spännande framtidsutsikter

Genom kontinuerlig ny- och vidareutveckling av produkter och tjänster, inklusive hur de paketeras och levereras, skapar vi värde för våra kunder. Vi har också en egenfinansierad portfölj av forsknings- och affärsprojekt med potential att skapa stora mervärden i framtiden.

Hållbar affärsmodell

Grunden för Sectras verksamhet och affärsmodell är att bidra till ett friskare och tryggare samhälle genom att skapa stora värden för våra kunder. Vi hjälper kunderna att effektivisera och förbättra vården av patienter samt att stärka cybersäkerheten i viktiga samhällsfunktioner. På så sätt skapar Sectra långsiktiga värden och bidrar till mer hållbara samhällen.

Långsiktiga ägare och engagerad ledning

Med huvudägare som varit med sedan 1980-talet finns ett starkt långsiktigt engagemang i bolagets utveckling. Detta förstärks av att samtliga i koncernledningen äger aktier i Sectra.