

HomeMaid

Delårsrapport

Januari - Mars 2026





Period 1 jan – 31 mar 2026

- Nettoomsättningen uppgår till 172 472 (129 390) kkr vilket ger en tillväxt om 33,3 %.
- Rörelseresultatet före avskrivningar, EBITDA, uppgår till 17 580 (15 132) kkr. EBITDA-marginalen uppgår till 10,2 % (11,7 %).
- Rörelseresultatet före förvärsrelaterade avskrivningar, EBITA, uppgår till 11 886 (10 599) kkr. EBITA-marginalen uppgår till 6,9 % (8,2 %).
- Rörelseresultatet, EBIT, uppgår till 10 501 (9 644) kkr. EBIT-marginalen uppgår till 6,1 % (7,5 %).
- Kassaflödet från den löpande verksamheten efter förändring av rörelsekapital uppgår till 12 759 (20 292) kkr.
- Resultat per aktie före utspädning uppgår till 0,39 (0,37) kr och efter utspädning till 0,39 (0,37) kr.

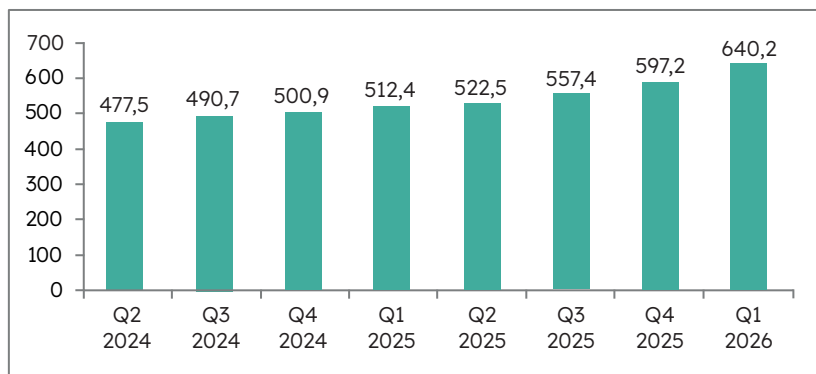
Väsentliga händelser 1 jan – 31 mar 2026

HomeMaid AB (publ) har förvärvat rörelsen i Söndrums Hushållstjänster AB i Halmstad med tillträde 1 februari 2026.

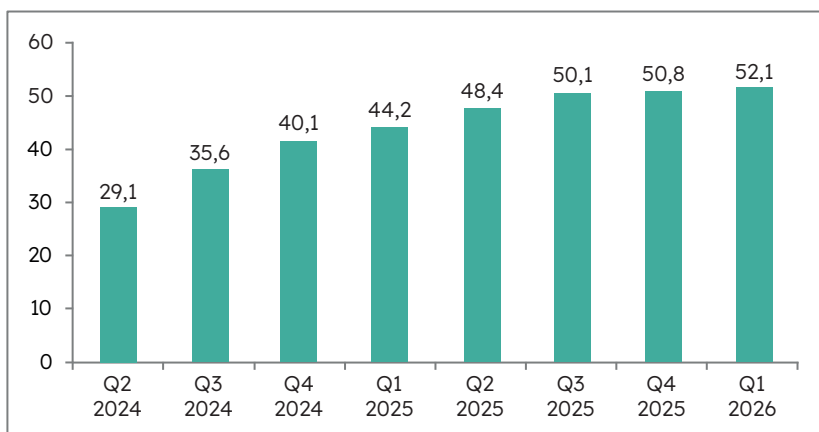
HomeMaid grundades 1997 och bedriver verksamhet inriktad på kundanpassade lösningar inom hushållsnära tjänster och företagsstäd. Verksamheten syftar till att skapa bättre livskvalitet för bolagets kunder och ge goda arbetstillfällen med bra villkor. HomeMaid AB (publ) är noterat på Spotlight och har drygt 1 800 aktieägare.

Ekonomisk utveckling rullande 4 kvartal

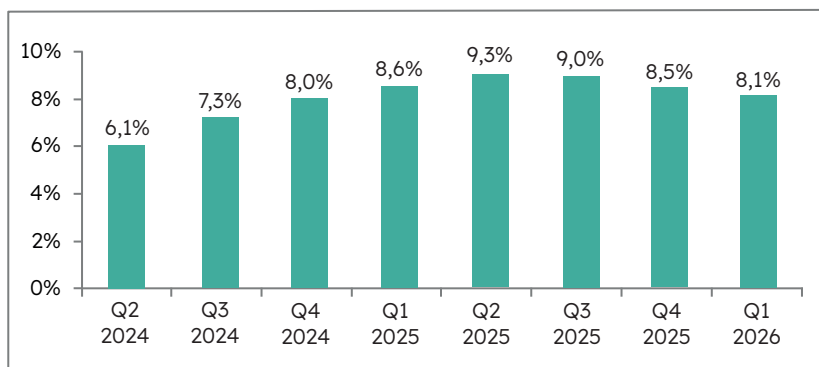
NETTOOMSÄTTNING RULLANDE 4 KVARTAL, MKR



EBITA RULLANDE 4 KVARTAL, MKR



EBITA-MARGINAL RULLANDE 4 KVARTAL





Den starka tillväxten fortsätter för HomeMaid-gruppen

Den starka tillväxten har fortsatt i första kvartalet 2026, främst drivet av fortsatt god tillväxt inom Hemstäd och förvärv inom Företagsstäd. Nettoomsättningen ökade med 33,3 procent och uppgick till 172,5 mkr. EBITA förbättrades till 11,9 (10,6) mkr medan EBITA marginalen minskade till 6,9 (8,2) procent. Den minskade EBITA marginalen beror främst på förvärvet av Rimab, som har större andel offentliga kunder med lägre marginaler i sin portfölj.

Kassaflödet från den löpande verksamheten efter rörelsekapitalförändringar uppgick till 12,8 (20,3) mkr. Nedgången i kassaflöde förklaras främst av erläggande av en tilläggsköpeskilling för förvärvet av Rimab om 9 mkr.

Efter en svagare inledning avslutades kvartalet starkt för Hemstäd. Svagare efterfrågan under de första månaderna kombinerat med tillfälligt

lägre genomsnittlig beläggningsgrad till följd av utbildning av nya serviceassistenter påverkade EBITA negativt under inledningen av kvartalet.

Under kvartalet har emellertid mycket arbete lagts på att förbättra balansen mellan kapacitet och efterfrågan, vilket har givit resultat, och medfört att EBITA-marginalen förbättrats. Hemstäd ökade omsättningen med 10,7 procent till 102,1 mkr i kvartalet. EBITA blev 7,1 (6,5) mkr vilket innebär att EBITA-marginalen uppgick till 7,0 (7,0) procent.

Den stärkta tillväxttakten förklaras främst av de investeringar, med syfte att driva tillväxt, som genomfördes under hösten 2025. Fler säljare anställdes och fler serviceassistenter utbildades. Detta påverkade tillfälligt EBITA-marginalen negativt men har nu resulterat i en stärkt tillväxttakt och att EBITA-marginalen är tillbaka på samma nivå som föregående år.

Företagsstämman ökade omsättningen med 89,5 procent till 70,3 mkr. Den starka tillväxten förklaras till stor del av förvärvet av Rimab, som ingår i koncernens rapportering från och med tredje kvartalet 2025. Även rensat för Rimab utvecklades omsättningen i gruppen positivt.

EBITA för Företagsstämman uppgick till 4,7 (4,1) mkr vilket innebär att EBITA marginalen blev 6,7 (11,1) procent. Den svagare EBITA marginalen beror delvis på Rimabs kontraktportfölj med större andel offentliga kunder som ger lägre marginal.

Förvärv är en viktig del av HomeMaid-gruppens strategi och 1 februari hälsades Söndrums Hushållstjänster AB välkomna till HomeMaid. Verksamheten i Söndrums hushållstjänster tillför en omsättning på ca 6 Mkr och har integrerats i Hemstäd. Söndrum bidrar positivt till både omsättning och resultat från start. Efter kvartalets utgång genomfördes ytterligare ett förvärv då Wikk AB förvärvades. Tillträde var redan 4 maj och

verksamheten kommer att integreras i Hemstäd. Wikk, med en omsättning på ca 15 mkr, har sitt säte i Norsjö och är verksamma i Västerbotten i Norrland. Förvärvet väntas bidra positivt till både omsättning och resultat 2026 och innebär även att Hemstäd stärker sin etablering i Norrland.

Sammantaget har första kvartalet inneburit en stärkt tillväxttakt för både Hemstäd och Företagsstämman, arbete med bruttomarginalförbättringar inom Hemstäd där vi nu är tillbaka på samma nivå som föregående år och förvärvsverksamhet.

Vi arbetar nu vidare med våra tillväxtambitioner samt verkar för att hitta nästa förvärv.

Stefan Högkvist
Verkställande direktör

Ekonomisk utveckling under rapportperioden

OMSÄTTNINGEN & RESULTATET

Januari – Mars 2026

Nettoomsättningen uppgår till 172 472 (129 390) kkr vilket ger en tillväxt om 33,3 %.

Rörelseresultatet före avskrivningar, EBITDA, uppgår till 17 580 (15 132) kkr. EBITDA-marginalen uppgår till 10,2 % (11,7 %).

Rörelseresultatet före förvärvsrelaterade avskrivningar, EBITA, uppgår till 11 886 (10 599) kkr. EBITA-marginalen uppgår till 6,9 % (8,2 %).

Rörelseresultatet, EBIT, uppgår till 10 501 (9 644) kkr. EBIT-marginalen uppgår till 6,1 % (7,5 %).

KASSAFLÖDET & INVESTERINGARNA

Januari – Mars 2026

Koncernens kassaflöde från den löpande verksamheten efter förändring av rörelsekapital uppgår till 12 759 (20 292) kkr. Kassaflödet från den löpande verksamheten före förändring av rörelsekapital uppgår till 13 855 (15 352) kkr.

LIKVIDITETEN OCH BALANSRÄKNINGEN

Koncernens likvida medel uppgår per 2026-03-31 till 28 446 (34 507) kkr.

Koncernens egna kapital uppgår per 2026-03-31 till 69 449 (60 495) kkr. Soliditeten i koncernen uppgår till 21,3 % (23,5 %). HomeMaid's räntebärande nettoskuld uppgår till 63 422 (36 252) kkr och exklusive leasingkulder uppgår till -5 623 (-17 114) kkr.

Väsentliga händelser

ÅRSSTÄMMA I HOMEAID AB

Årsstämma i HomeMaid AB (publ) kommer att hållas den 21 maj i Halmstad enligt separat kallelse.

Moderbolaget under rapportperioden

Januari – Mars 2026

Nettoomsättningen uppgår till 102 142 (92 270) kkr. Bolaget redovisar ett rörelseresultat om 5 801 (5 287) kkr. Moderbolagets likvida medel uppgår per 2026-03-31 till 5 034 (19 998) kkr.

Framtida utveckling

HomeMaid-gruppens ambition är att fortsatt uppnå stark tillväxt inom affärsområdena Hemstäd och Företagsstäd genom en kombination av organisk tillväxt och förvärv.

Inom Hemstäd verkar koncernen i en fragmenterad marknad med många mindre aktörer, medan marknaden för Företagsstäd i högre grad präglas av större bolag. Detta skapar möjligheter för både konsolidering och fortsatt organisk tillväxt.

Den organiska tillväxten drivs genom koncernens verksamhetsmodell och företagskultur, med fokus på att vara en attraktiv arbetsgivare med kollektivavtalsenliga villkor samt att leverera tjänster med hög och jämn kvalitet. Detta stärker koncernens konkurrenskraft inom rekrytering, försäljning och leverans.

Tillväxten kompletteras av en aktiv förvärvsstrategi. Genom att identifiera och förvärva välskötta bolag, erbjuda ett långsiktigt och lokalt ledarskap samt integrera dessa i koncernens gemensamma struktur och arbetssätt, skapas förutsättningar för värdetillväxt och skalbarhet.

Väsentliga risker och osäkerhetsfaktorer

HomeMaid AB är utsatt för ett antal riskfaktorer som helt eller delvis ligger utanför bolagets kontroll men som kan ha inverkan på koncernens ekonomiska utveckling. De mest betydelsefulla är: politiska beslut, konjunkturen, förvärv, omvärldshändelser, medarbetare och kunder. Politiska beslut som berör RUT-avdraget, kommunala beslut såsom införande av

trängselavgifter och övriga beslut som påverkar personalkostnaderna har stor betydelse för bolaget. Den allmänna konjunkturen och pågående politiska diskussioner/beslut som påverkar hushållsekonomin har betydelse för efterfrågan på tjänster inom koncernens verksamhetsområden liksom den allmänna konjunkturen har påverkan på tillgången på arbetskraft. HomeMaid AB:s strävan är att alltid leverera högkvalitativa och kundanpassade tjänster. I detta sammanhang kan personalens motivation och kunskap inte underskattas. Att kunna rekrytera och attrahera rätt personal är av stor vikt för bolaget.

Övriga upplysningar

ALLMÄN INFORMATION

HomeMaid AB (publ) med organisationsnummer 556543-8883 är ett aktiebolag registrerat i Sverige med säte i Halmstad kommun. Adressen till huvudkontoret är:

Kungsgatan 17
302 46 Halmstad.

HomeMaid's aktie är noterad på Spotlight Stockmarket. För mer information besök vår hemsida www.homemaid.se.

REDOVISNINGSPRINCIPER

HomeMaid AB (publ) tillämpar International Financial Reporting Standards (IFRS) sådana de antagits av EU. Denna delårsrapport har upprättats i enlighet med IAS 34 Delårsrapportering samt tillämpliga bestämmelser i årsredovisningslagen. Moderföretagets redovisning är upprättad i enlighet med RFR 2, Redovisning för juridiska personer och Årsredovisningslagen. För mer information om koncernens tillämpade redovisningsprinciper hänvisas till Årsredovisningen 2025.

NYA STANDARDER OCH TOLKNINGAR SOM ÄNNU EJ TRÄTT I KRAFT PER BOKSLUTSDAGEN

Nya standarder, tillägg och tolkningar gällande från 1 januari 2026 eller senare förväntas inte ha någon väsentlig påverkan på denna finansiella rapport.

UPPSKATTNINGAR OCH BEDÖMNINGAR

Att upprätta delårsrapporten i enlighet med IFRS kräver att företagsledningen gör bedömningar och uppskattningar samt gör antaganden som påverkar tillämpningen av redovisningsprinciperna och de redovisade beloppen av tillgångar, skulder, intäkter och kostnader. Verkliga utfallet kan avvika från dessa uppskattningar och bedömningar. Uppskattningarna och antagandena ses över regelbundet och ändringar av uppskattningar redovisas i den period ändringen görs, detta gäller även om ändringen påverkat tidigare perioder.

SEGMENTRAPPORTERING

IFRS 8 "Rörelsesegment" behandlar indelningen av företagets verksamhet i olika segment. Enligt standarden ska företaget ta utgångspunkt i den interna rapporteringens struktur och bestämma rapporteringsbara segment efter denna struktur. Utgångspunkten vid bedömningen är den rapportering som sker till verkställande direktör och moderbolagets styrelse. Rörelsesegment rapporteras på ett sätt som överensstämmer med den interna rapportering som lämnas till den högste verkställande beslutsfattaren. Den högste verkställande beslutsfattaren är den funktion som ansvarar för tilldelning av resurser och bedömning av rörelseresultatet (EBITA) som beslutsfattare utgår ifrån i bedömningen av koncernens resultat. I koncernen har denna funktion identifierats som ledningsgruppen och består av VD, CFO, Business Controller, HR-chef, Försäljningschef, Marknadschef, Kundansvarig, Produktchef och tre regionchefer. Ett rörelsesegment är en del av koncernen som bedriver verksamhet från vilken den kan generera intäkter och ådra sig kostnader och för vilka det finns fristående finansiell information tillgänglig. Koncernen bytte segment fr.o.m Q3 rapporten 2025 för att bättre återspegla den interna rapporteringen, även jämförelsesiffrorna har räknats om. De nya segmenten baseras på affärsområdena **Hemstäd** och **Företagsstäd**.



INTÄKTER FÖR AVTAL MED KUNDER

Koncernen har sitt säte i Sverige. Koncernens intäkter utgörs i sin helhet av försäljning till kunder som är lokaliserade i Sverige.

Koncernens nettoomsättning utgörs av tjänsteförsäljning. HomeMaid redovisar en intäkt när kontroll övergår till kunden vilket normalt sett sker över tid i takt med att tjänsterna utförs. Bolagets huvudsakliga prestationsåtaganden utgör försäljning av städtjänster. Försäljningen redovisas netto efter moms, rabatter mm. I koncernredovisningen elimineras koncernintern försäljning.

FINANSIELLA INSTRUMENT

HomeMaid är genom sin verksamhet exponerad för ränte-, kredit-, motparts-, likviditets- och refinansieringsrisker samt kapitalrisk. Styrelsen har beslutat hur koncernen ska hantera dessa risker.

Koncernens finansiella transaktioner och risker hanteras av CFO och moderbolagets

övriga ledande befattningshavare tillsammans med styrelsen. Koncernens övergripande målsättning för finansiella risker är att begränsa negativa effekter på koncernens resultat till följd av marknadsförändringar eller andra omvärldsfaktorer. För mer information gällande risker och osäkerhetsfaktorer hänvisas till Årsredovisningen 2025.

TRANSAKTIONER MED NÄRSTÅENDE

Utöver affärsmässiga transaktioner, som skett på marknadsmässiga villkor, har inga transaktioner mellan HomeMaid och närstående skett under kvartalet som väsentligen påverkat bolagets ställning och resultat.

VÄSENTLIGA HÄNDELSE EFTER RAPPORTTIDENS UTGÅNG

HomeMaid AB (publ) tecknade den 29 april avtal om att förvärva 100 % av aktierna i Wick AB. Tillträde har skett 4 maj 2026.

Resultaträkning - koncernen (kkkr)

Nedanstående uppgifter avser koncernen och samtliga tal uttrycks i kkr om inte annat anges.

	Jan-Mars 2026 (3 månader)	Jan-Mars 2025 (3 månader)	Jan-Dec 2025 (12 månader)
Intäkter			
Nettoomsättning	172 472	129 390	597 166
Övriga intäkter	2 201	1 879	14 205
Summa	174 673	131 269	611 371
Rörelsens kostnader			
Råvaror och förnödenheter	-4 600	-3 140	-13 409
Övriga externa kostnader	-18 754	-13 886	-66 265
Personalkostnader	-133 673	-99 111	-460 633
Övriga rörelsekostnader	-66	0	0
Summa	-157 093	-116 137	-540 307
Rörelseresultat före avskrivningar, EBITDA	17 580	15 132	71 064
EBITDA marginal	10,2%	11,7%	11,9%
Avskrivningar av materiella, immateriella och nyttjanderättstillgångar	-5 694	-4 533	-20 270
Summa	-5 694	-4 533	-20 270
Rörelseresultat, EBITA	11 886	10 599	50 794
EBITA marginal	6,9%	8,2%	8,5%
Förvävsrelaterade avskrivningar för kundrelationer och liknande	-1 385	-955	-4 348
Rörelseresultat, EBIT	10 501	9 644	46 445
EBIT marginal	6,1%	7,5%	7,8%
Resultat från finansiella poster			
Finansiella intäkter	17	47	199
Finansiella kostnader	-882	-801	-3 461
Summa	-865	-754	-3 262
Resultat efter finansiella poster	9 637	8 890	43 183
Inkomstskatt	-2 215	-1 907	-10 158
Periodens resultat	7 422	6 983	33 025
Summa totalresultat hänförligt till moderföretagets ägare	7 422	6 983	33 025
Resultat per aktie avseende resultat hänförligt till moderföretagets ägare:			
före utspädning (kr)	0,39	0,37	1,74
efter utspädning (kr)	0,39	0,37	1,74
Genomsnittligt antal utestående aktier			
före utspädning (tusental)	18 953	18 953	18 953
efter utspädning (tusental) *	19 019	18 953	19 002

*Optionsprogram: Teckningskurs 29 kr, 680 000 optioner, teckningsperiod 13 månader från och med dagen efter offentliggörande av delårsrapporten för perioden 1 januari - 31 mars 2026. Utspädningseffekten har beräknats enligt IAS33

Balansräkning - koncernen (kkkr)

TILLGÅNGAR	2026-03-31	2025-03-31	2025-12-31
Immateriella anläggningstillgångar			
Goodwill	88 583	72 796	88 171
Övriga immateriella tillgångar	26 668	14 664	26 219
Summa	115 251	87 460	114 391
Materiella anläggningstillgångar			
Materiella anläggningstillgångar	73 923	56 699	67 280
Summa	73 923	56 699	67 280
Finansiella anläggningstillgångar			
Andra långfristiga fordringar	138	138	138
Uppskjuten skattefordran	232	641	641
Summa	370	779	779
Summa anläggningstillgångar	189 544	144 938	182 450
OMSÄTTNINGSTILLGÅNGAR			
Varulager			
Handelsvaror	517	0	527
Summa	517	0	527
Kortfristiga fordringar			
Kundfordringar	55 789	35 252	64 315
Aktuell skattefordran	3 941	3 722	1 248
Övriga fordringar	2 353	892	1 665
Förutbetalda kostnader och upplupna intäkter	45 850	37 679	40 991
Likvida medel	28 446	34 507	21 492
Summa	136 379	112 052	129 710
SUMMA OMSÄTTNINGSTILLGÅNGAR	136 896	112 052	130 237
SUMMA TILLGÅNGAR	326 440	256 990	312 687
EGET KAPITAL OCH SKULDER			
Eget kapital			
Aktiekapital	948	948	948
Övrigt tillskjutet eget kapital	28 928	28 928	28 928
Annat eget kapital	32 151	23 636	-775
Periodens resultat	7 422	6 983	33 025
Summa Eget kapital	69 449	60 495	62 126
Avsättningar			
Övrig avsättning	4 689	4 271	4 590
Summa	4 689	4 271	4 590
Långfristiga skulder			
Skulder till kreditinstitut	9 300	8 028	10 620
Långfristiga leasingskulder	45 259	33 144	40 409
Uppskjuten skatteskuld	6 716	4 525	7 331
Summa	61 275	45 697	58 360
Kortfristiga skulder			
Leverantörsskulder	13 555	9 158	12 906
Skulder till kreditinstitut	13 523	9 365	9 422
Kortfristiga leasingskulder	23 786	20 222	21 987
Aktuell skatteskuld	627	0	0
Övriga skulder	28 011	20 849	36 739
Upplupna kostnader och förutbetalda intäkter	111 525	86 933	106 558
Summa	191 027	146 527	187 611
SUMMA EGET KAPITAL OCH SKULDER	326 440	256 990	312 687
Soliditet	21,3%	23,5%	19,9%
Eget kapital per aktie (kr)	3,66	3,19	3,28
Antal utestående aktier per balansdagen (tusental)	18 953	18 953	18 953

Förändringar i eget kapital - koncernen (kkf)

	Aktiekapital	Övrigt tillskjutet kapital	Annat eget kapital inkl årets resultat	Summa
Ingående balans 2025-01-01	948	28 928	23 731	53 607
Periodens resultat			6 983	6 983
Transaktioner med innehav utan bestämmande inflytande			-95	-95
Utgående balans 2025-03-31	948	28 928	30 619	60 495
Resultat 2025-04-01-2025-12-31			26 042	26 042
Transaktioner med aktieägare i deras egenskap av ägare				
Utdelning till moderbolagets ägare			-23 692	-23 692
Summa transaktioner med aktieägare	0	0	-23 692	-23 692
Transaktioner med innehav utan bestämmande inflytande			-719	-719
Utgående balans 2025-12-31	948	28 928	32 250	62 126
Ingående balans 2026-01-01	948	28 928	32 250	62 126
Periodens resultat			7 422	7 422
Transaktioner med innehav utan bestämmande inflytande			-99	-99
Utgående balans 2026-03-31	948	28 928	39 573	69 449

Kassaflödesanalys - koncernen (kkf)

	Jan-Mars 2026 (3 månader)	Jan-Mars 2025 (3 månader)	Jan-Dec 2025 (12 månader)
Kassaflöde från den löpande verksamheten före förändring av rörelsekapital	13 855	15 352	62 748
Kassaflöde från förändring av rörelsekapital	-1 096	4 940	-5 515
Kassaflöde från den löpande verksamheten	12 759	20 292	57 233
Investeringsverksamheten			
Förvärv av materiella anläggningstillgångar	-321	0	-754
Förvärv av immateriella tillgångar	0	-679	-1 815
Investeringar i dotterbolag netto efter förvärvade likvida medel	-3 070	-690	-12 678
Kassaflöde från investeringsverksamheten	-3 391	-1 369	-15 247
Kassaflöde före finansieringsverksamheten	9 368	18 923	41 986
Finansieringsverksamheten			
Upptagande av nya lån	8 307	0	10 062
Amortering skulder till kreditinstitut	-5 526	-2 497	-10 040
Amortering leasingskuld	-5 195	-4 220	-18 725
Utdelning till moderbolagets ägare	0	0	-23 692
Utdelning till minoritet	0	0	-400
Kassaflöde från finansieringsverksamheten	-2 414	-6 717	-42 795
Periodens kassaflöde	6 954	12 206	-809
Likvida medel vid periodens början	21 492	22 301	22 301
Likvida medel vid periodens slut	28 446	34 507	21 492

Resultaträkning - moderbolaget (kk)

	Jan-Mars 2026 (3 månader)	Jan-Mars 2025 (3 månader)	Jan-Dec 2025 (12 månader)
Intäkter			
Nettoomsättning	102 142	92 270	391 674
Övriga intäkter	2 815	2 183	12 710
Summa	104 957	94 453	404 385
Rörelsens kostnader			
Råvaror och förnödenheter	-920	-888	-4 126
Övriga externa kostnader	-16 691	-14 817	-62 508
Personalkostnader	-80 439	-72 450	-303 189
Avskrivningar och nedskrivningar av materiella och immateriella anläggningstillgångar	-1 106	-1 011	-4 102
Summa	-99 156	-89 166	-373 926
Rörelseresultat	5 801	5 287	30 459
Resultat från finansiella poster			
Resultat från andelar i dotterbolag	0	0	14 376
Ränteintäkter	10	24	60
Räntekostnader	-255	-251	-972
Summa	-245	-227	13 464
Resultat efter finansiella poster	5 556	5 060	43 923
Bokslutsdispositioner			
Förändring periodiseringsfonder	0	0	0
Summa	0	0	0
Inkomstskatt	-1 241	-1 066	-7 214
Periodens resultat	4 315	3 994	36 709

Balansräkning - moderbolaget (kkkr)

TILLGÅNGAR	2026-03-31	2025-03-31	2025-12-31
Immateriella anläggningstillgångar			
Goodwill	644	980	728
Övriga immateriella anläggningstillgångar	7 848	7 017	6 392
Summa	8 492	7 997	7 120
Materiella anläggningstillgångar			
Materiella anläggningstillgångar	851	882	804
Summa	851	882	804
Finansiella anläggningstillgångar			
Andelar i koncernföretag	115 792	90 173	115 380
Övriga långfristiga fordringar	138	138	138
Summa	115 930	90 311	115 518
Summa anläggningstillgångar	125 273	99 190	123 442
OMSÄTTNINGSTILLGÅNGAR			
Kortfristiga fordringar			
Kundfordringar	20 681	19 409	30 648
Fordringar hos koncernföretag	17 765	1 686	3 570
Aktuella skattefordringar	1 662	2 727	556
Övriga fordringar	307	86	10
Förutbetalda kostnader och upplupna intäkter	41 044	34 871	37 157
Likvida medel	5 034	19 998	0
Summa	86 493	78 777	71 940
SUMMA OMSÄTTNINGSTILLGÅNGAR	86 493	78 777	71 940
SUMMA TILLGÅNGAR	211 766	177 967	195 382
EGET KAPITAL OCH SKULDER			
Eget kapital			
Aktiekapital	948	948	948
Reservfond	98	98	98
Summa bundet eget kapital	1 046	1 046	1 046
Överkursfond	11 594	11 594	11 594
Balanserat resultat	45 238	32 221	8 529
Periodens resultat	4 315	3 994	36 709
Summa fritt eget kapital	61 147	47 809	56 832
Summa eget kapital	62 193	48 855	57 878
Obeskattade reserver			
Periodiseringsfonder	6 900	6 900	6 900
Summa	6 900	6 900	6 900
Långfristiga skulder			
Skulder till kreditinstitut	9 200	8 028	10 500
Uppskjuten skatteskuld	0	0	216
Summa	9 200	8 028	10 716
Kortfristiga skulder			
Leverantörsskulder	8 620	6 884	7 384
Skulder till koncernföretag	26 000	18 000	11 629
Skulder till kreditinstitut	13 507	9 365	9 422
Övriga skulder	10 286	9 983	19 479
Förutbetalda intäkter och upplupna kostnader	75 060	69 952	71 974
Summa	133 473	114 184	119 888
SUMMA EGET KAPITAL OCH SKULDER	211 766	177 967	195 382



Förändringar i eget kapital - moderbolaget (kkkr)

	Bundet eget kapital		Fritt eget kapital		Summa
	Aktiekapital	Reservfond	Överkursfond	Balanserad vinst och periodens resultat	
Ingående balans 2025-01-01	948	98	11 594	32 221	44 861
Periodens resultat				3 994	3 994
Utgående balans 2025-03-31	948	98	11 594	36 215	48 855
Resultat 2025-04-01-2025-12-31				32 715	32 715
Transaktioner med aktieägare i deras egenskap av ägare					
Utdelning till aktieägare				-23 692	-23 692
Summa transaktioner med aktieägare	0	0	0	-23 692	-23 692
Utgående balans 2025-12-31	948	98	11 594	45 238	57 878
Ingående balans 2026-01-01	948	98	11 594	45 238	57 878
Periodens resultat				4 315	4 315
Utgående balans 2026-03-31	948	98	11 594	49 553	62 193

Not 1 – Segmentrapportering

Koncernen har sitt säte i Sverige. Koncernens intäkter utgörs i sin helhet av försäljning till kunder som är lokaliserade i Sverige och det finns ingen kund som står för 10% eller mer av koncernens externa omsättning. Koncernen har ej slagit samman några segment och samtliga anläggningstillgångar återfinns i Sverige.

HomeMaid verksamhet delas in i följande segment: Hemstäd och Företagsstäd.
Mer information om segmentsredovisningen finns under rubrik ”Redovisningsprinciper”.

kkkr	Jan-Mars 2026 (3 månader)	Jan-Mars 2025 (3 månader)	Jan-Dec 2025 (12 månader)
Nettoomsättning			
Hemstäd	102 142	92 270	391 674
Företagsstäd	70 330	37 120	205 492
	172 472	129 390	597 166
Avskrivningar			
Hemstäd	-4 605	-3 821	-16 594
Företagsstäd	-1 089	-712	-3 676
	-5 694	-4 533	-20 270
Rörelseresultat, EBITA			
Hemstäd	7 147	6 497	36 537
Företagsstäd	4 739	4 102	14 257
	11 886	10 599	50 794
EBITA marginal Hemstäd	7,0%	7,0%	9,3%
EBITA marginal Företagsstäd	6,7%	11,1%	6,9%
Avskrivningar och finansiella poster			
Förvävsrelaterade avskrivningar för kundrelationer och liknande	-1 385	-955	-4 348
Finansiella intäkter/kostnader	-865	-754	-3 262
Koncernens resultat före skatt	9 636	8 890	43 183

Not 2 – Rörelseförvärv

- HomeMaid har förvärvat rörelsen i Söndrum Hushållstjänster AB i Sundsvall med tillträde den 1 februari 2026.

Not 3 – Resultat från finansiella poster

kkkr	Jan-Mars 2026 (3 månader)	Jan-Mars 2025 (3 månader)	Jan-Dec 2025 (12 månader)
Ränteintäkter			
Övriga ränteintäkter	17	47	199
Summa	17	47	199
Räntekostnader			
Övriga räntekostnader	-250	-250	-1 050
Räntekostnader leasingsskuld	-632	-551	-2 411
Summa	-882	-801	-3 461

Not 4 – Övriga skulder

kk	Jan-Mars 2026 (3 månader)	Jan-Mars 2025 (3 månader)	Jan-Dec 2025 (12 månader)
Mervärdesskatt	11 465	8 801	11 845
Källskatt	5 846	4 755	6 083
Sociala avgifter	9 641	7 293	9 819
Tilläggsköpeskillingar	0	0	8 820
Övriga skulder	1 059	0	172
	28 011	20 849	36 739

Definitioner

EGET KAPITAL PER AKTIE

Eget kapital hänförligt till moderbolagets ägare i förhållande till antal utestående aktier vid periodens slut.

RESULTAT PER AKTIE FÖRE UTSPÄDNING

Resultat per aktie före utspädning beräknas genom att dividera periodens resultat hänförligt till moderbolagets aktieägare med det vägda genomsnittliga antalet utestående aktier.

RESULTAT PER AKTIE EFTER UTSPÄDNING

Resultat per aktie efter utspädning beräknas genom att dividera periodens resultat hänförligt till moderbolagets aktieägare med det vägda genomsnittliga antalet utestående aktier efter utspädning.

EBITDA

Rörelseresultat före av- och nedskrivningar, finansiella intäkter och kostnader samt skatt.

EBITDA-MARGINAL

EBITDA i procent av nettoomsättningen.

EBITA

Resultat före förvärvsrelaterade avskrivningar för kundrelationer och liknande, finansiella intäkter och kostnader samt skatt.

EBITA-MARGINAL

EBITA i procent av nettoomsättningen.

KASSAFLÖDE FRÅN DEN LÖPANDE VERKSAMHETEN

Kassaflödesanalysen upprättas enligt den indirekta metoden. Detta innebär att resultatet justeras med transaktioner som inte medfört in- eller utbetalningar samt för intäkter och kostnader som hänförs till investerings- och/eller finansieringsverksamheten.

SOLIDITET

Eget kapital hänförligt till moderbolagets aktieägare i procent av balansomslutningen vid periodens slut.

RÄNTEBÄRANDE NETTOSKULD

Företagets räntebärande nettoskuld beräknas genom att lägga ihop lång- och kortfristiga skulder till kreditinstitut med lång- och kortfristiga skulder avseende leasing samt med avdrag för likvida medel vid balansdagen.

Årsstämma

Årsstämman kommer att hållas i Halmstad den 21 maj 2026. Årsredovisningen har offentliggjorts senast tre veckor före årsstämman. Årsredovisningen kommer även att finnas tillgänglig via bolagets hemsida samt skickas till aktieägare om så önskas.

Granskning

Denna rapport har inte varit föremål för granskning av bolagets revisor.

Styrelsens försäkran

Styrelsen och verkställande direktören försäkrar att delårsrapporten har upprättats i enlighet med internationella redovisningsstandarder IFRS sådana de antagits av EU och ger en rättvisande bild av koncernens ställning och resultat.

Kommande finansiell information

Halvårsrapport	2026-08-21
Delårsrapport för kvartal 3	2026-11-18
Bokslutskommuniké	2027-02-18

Halmstad 2026-05-18

Mats Claesson
Styrelseordförande

Stefan Högvist
Verkställande direktör

Andreas Gindin
Ledamot

Fredrik Grevelius
Ledamot

Patrik Torkelson
Ledamot