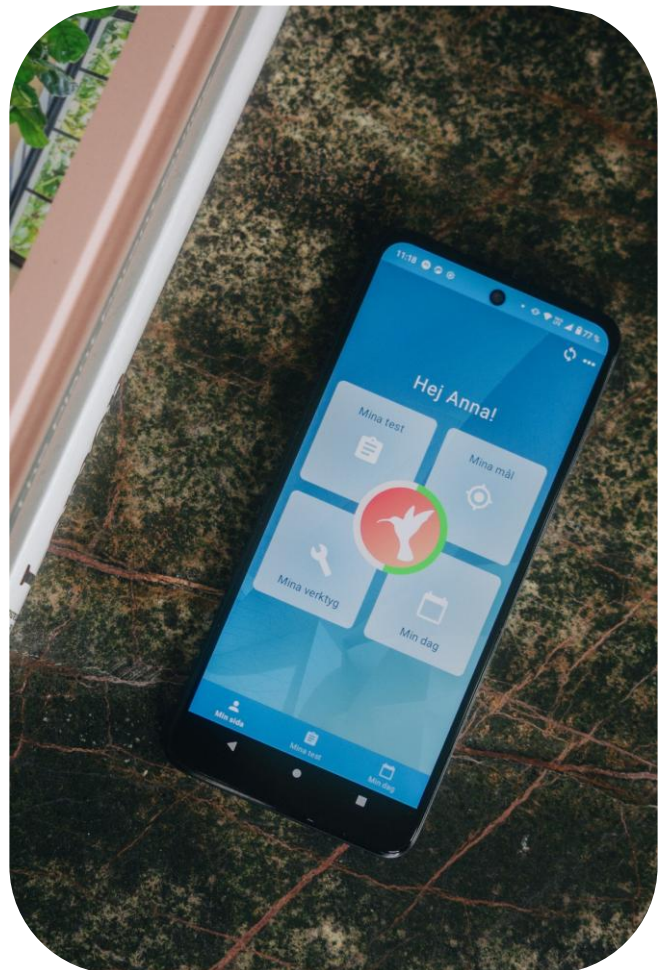




Q1 DELÅRSRAPPORT

Januari – Mars 2026



Delårsrapport januari – mars 2026

Kontigo Care AB (Publ)

FINANSIELL UTVECKLING JANUARI - MARS

- MRR (monthly recurring revenue) uppgick till 2,35 (2,31) MSEK per 31 mars 2026, en förändring jämfört med föregående kvartal på -5,0% och jämfört med samma kvartal föregående år på 1,7%.
- Nettoomsättningen uppgick till 7,4 (7,1) MSEK, en förändring jämfört med samma kvartal föregående år på 4,3%.
- Rörelseresultatet (EBIT) uppgick till 0,2 (-0,6) MSEK och EBIT-marginalen var 3,3% (-7,9%).
- Nettoresultatet uppgick till 0,2 (-0,5) MSEK eller 0,01 (-0,02) SEK per aktie före och efter utspädning.

VIKTIGA AFFÄRSHÄNDELSE

- I början av 2026 meddelades att CFO, Anja Peters Ohlsson, valt att säga upp sitt uppdrag som CFO.
- I mars meddelades att bolaget inleder en pilotstudie för att marknads testa Previct® Safety, en ny digital lösning inom bolagets Previct-plattform som riktar sig till arbetsgivare och organisationer med behov av verktyg för att arbeta förebyggande med alkohol- och drogrelaterade risker i arbetslivet.
- Den 24:e mars meddelade bolaget att Peter Larsson tillträder som CFO med start den 1:a april.

FINANSIELLA NYCKELTAL FÖR KONCERNEN

	2026	2025	2025
	Jan - Mar	Jan - Mar	Jan - Dec
MRR, MSEK	2,35	2,31	2,47
<i>tillväxt, jämfört med samma period föregående år</i>	1,7%	-8,4%	0,0%
Nettoomsättning, MSEK	7,4	7,1	29,1
<i>tillväxt, jämfört med samma period föregående år</i>	4,3%	-6,9%	-3,7%
Bruttomarginal	87,4%	84,7%	86,5%
EBIT, MSEK	0,2	-0,6	-2,1
EBIT-marginal	3,3%	-7,9%	-7,3%
Fritt kassaflöde, MSEK	-1,2	-3,3	-3,2

Delårsrapport januari – mars 2026

Kontigo Care AB (Publ)

VD-KOMMENTAR

FRÅN OMSTÄLLNING TILL HANDLING

I bokslutskommunikén beskrev jag 2025 som ett nödvändigt omställningsår. Det första kvartalet 2026 är beviset på att omställningen var på riktigt. Vi har under perioden genomfört ett antal strukturella förändringar som var och en kan verka modest, men som tillsammans formar ett bolag som är bättre rustat att växa.

Intäktstrenden är stabil och vi ser en fortsatt förbättring i kassaflödet jämfört med samma period föregående år. Vi är skuldfria med ett starkt kassaläge, vilket ger oss det handlingsutrymme vi behöver för att investera i tillväxt — utan att kompromissa med den finansiella disciplinen.

En av kvartalets viktigaste förändringar är att vi välkomnade Peter Larsson som ny CFO. Peter tillför ett tydligt operativt och affärsmässigt fokus som stärker vår förmåga att styra och följa upp verksamheten. Vi har också renodlat vår produktportfölj och tagit bort erbjudanden som var för tidiga i sin mognad — ett beslut som kräver mod men som gör oss skarpare mot marknaden. Parallellt övergår vi till en avtalsmodell baserad på kapacitet snarare än enskilda licenser. Det skapar längre relationer, stabilare intäkter och färre avhopp — och kunderna får en enklare och mer flexibel lösning.

Vi har under kvartalet också genomfört en omorganisation med syfte att bättre anpassa bolaget för försäljning i flera länder.

Det handlar om tydligare roller, kortare beslutsvägar och en struktur som skalar när vi nu växer geografiskt. Finland är vår viktigaste tillväxtmarknad utanför Sverige och vi har förstärkt närvaron med en dedikerad säljresurs. Utöver Finland för vi konstruktiva samtal om ett partnerskap som, om det genomförs, skulle öppna ett helt nytt geografiskt tillväxtspår för Previct® Safety.

Vi lämnar det första kvartalet med ett tydligare lag, ett renare erbjudande och ett starkare kassaläge än vi haft på länge. Det är ett kvartal som kanske inte syns fullt ut i siffrorna ännu — men det är den typen av kvartal som skapar förutsättningarna för att resten av 2026 ska leverera.



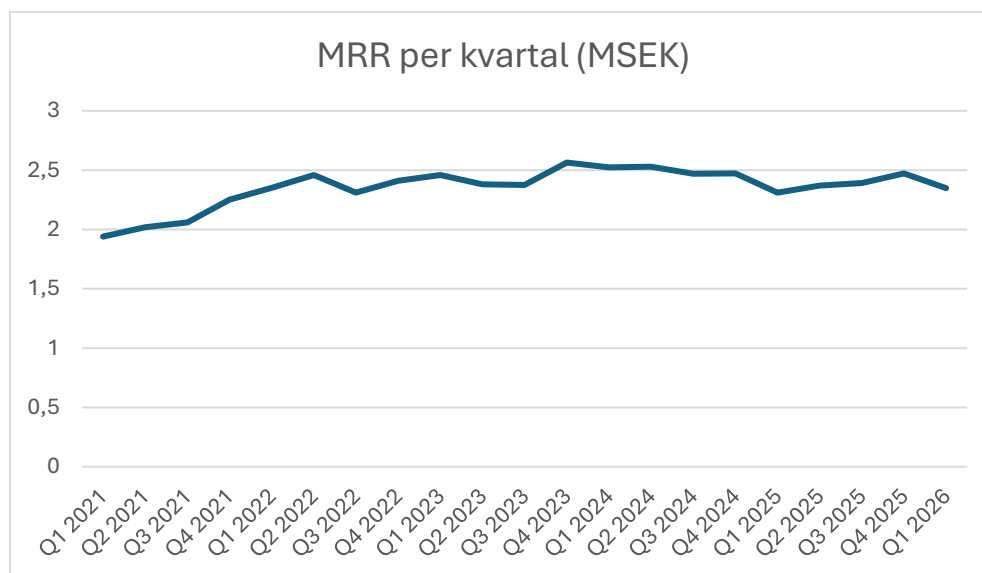
Alex Stendahl
VD, Kontigo Care AB (publ)

Delårsrapport januari – mars 2026

Kontigo Care AB (Publ)

KONCERNENS FINANSIELLA UTVECKLING

MRR

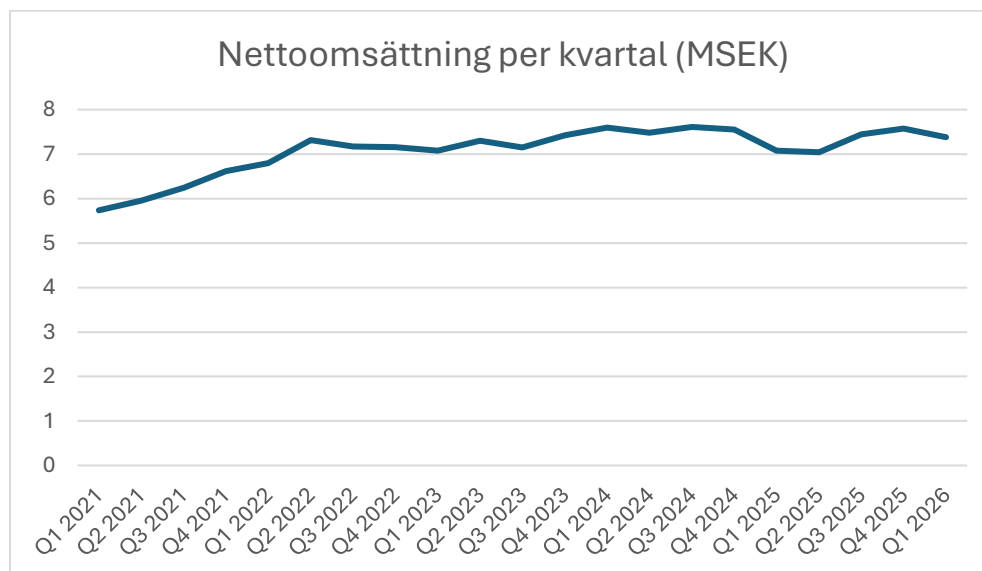


Monthly Recurring Revenue (MRR) beräknas som totalt antal licenser på balansdagen multiplicerat med genomsnittligt pris per licens vid samma tidpunkt. MRR uppgick på balansdagen till 2,35 (2,31) MSEK, en förändring jämfört med föregående kvartal på -5,0% och jämfört med samma kvartal föregående år på 1,7%. Förändringen ska ses mot bakgrund av bolagets pågående övergång till en kapacitetsbaserad avtalsmodell och arbetet med att renodla produktportföljen.

Delårsrapport januari – mars 2026

Kontigo Care AB (Publ)

NETTOOMSÄTTNING OCH ÖVRIGA INTÄKTER



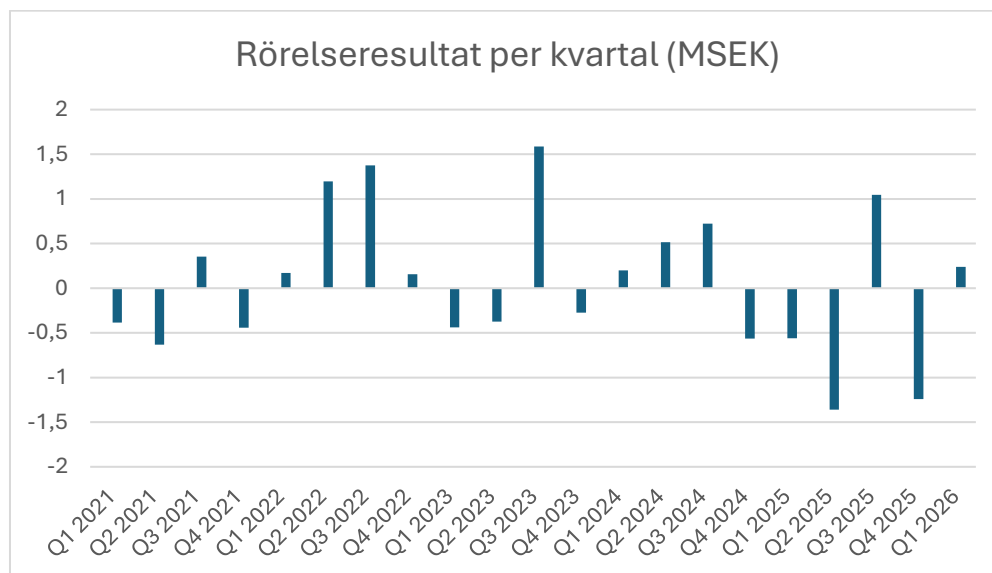
Nettoomsättningen under kvartalet uppgick till 7,4 (7,1) MSEK, en förändring jämfört med samma kvartal föregående år med 4,3% och visar på en fortsatt stabil intäktsbas.

Nettoomsättningen per land uppgick under kvartalet till 6,9 (6,7) MSEK i Sverige, 0,4 (0,3) MSEK i Finland och 0,1 (0,1) MSEK i Nederländerna.

Delårsrapport januari – mars 2026

Kontigo Care AB (Publ)

BRUTTOMARGINAL OCH RESULTAT



Bruttomarginalen uppgick under kvartalet till 87,4% (84,7%). Bruttomarginalen varierar lite mellan kvartalen beroende på att komponenter som ingår i bolagets hårdvara, inte förbrukas i samma omfattning varje kvartal.

Rörelsens kostnader före aktiveringar uppgick under kvartalet till 7,8 (10,0) MSEK och föregående kvartal till 10,1 MSEK. Lägre kostnader jämfört med föregående kvartal hänförs i stor del till engångskostnader som en följd av kostnaderna under uppsägningstiden för bolagets fd VD.

De lägre rörelsekostnaderna är ett resultat av ett systematiskt arbete med att effektivisera bolagets kostnadsstruktur, där avtal med konsulter, externa system och rådgivare som inte bedömdes ge tillräcklig nytta för bolaget har avslutats.

Rörelseresultatet för kvartalet uppgick till 0,2 (-0,6) MSEK.

Nettoresultatet för kvartalet uppgick till 0,2 (-0,5) MSEK eller 0,01 (-0,02) SEK per aktie före och efter utspädning.

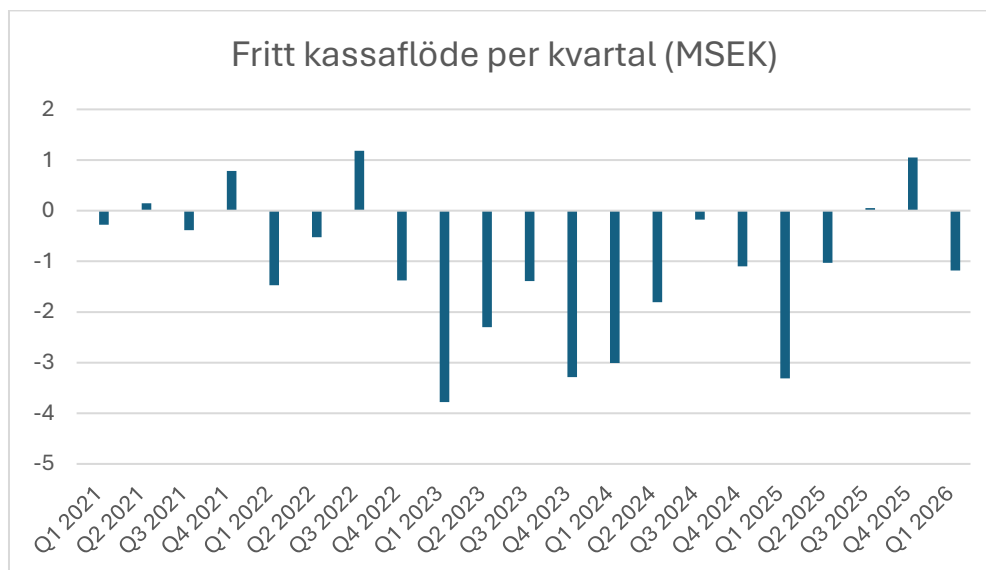
AKTIVERADE UTGIFTER FÖR UTVECKLINGSARBETEN

Aktiverade utgifter för utvecklingsarbeten uppgick under kvartalet till 0,7 (2,4) MSEK och avser i huvudsak den fortsatta utvecklingen av Previct® Care och Previct® Safety. Den lägre aktiveringsnivån är ett resultat av att den kliniska studien för Previct® Safety närmar sig sitt slut inför planerad lansering.

Delårsrapport januari – mars 2026

Kontigo Care AB (Publ)

KASSAFLÖDE



Det fria kassaflödet förbättrades till -1,2 MSEK jämfört med -3,3 MSEK motsvarande period föregående år, främst till följd av lägre investeringar i utvecklingsarbeten och hårdvara samt en mer kontrollerad kostnadsbas.

Förändringen under kvartalet förklaras främst av kassaflödet från investeringar i utvecklingsarbeten och hårdvara som genererat ett negativt kassaflöde om -0,9 (-2,4) MSEK.

Förutbetalda licensintäkter som ingår i den löpande verksamheten uppgick på balansdagen till 4,8 (3,9) MSEK.

Kassaflödet från finansieringsverksamheten uppgick under kvartalet till 0,0 (-0,6) MSEK.

FINANSIELL STÄLLNING

Koncernens lån uppgick till 0 (3,0) MSEK vid periodens utgång.

Delårsrapport januari – mars 2026

Kontigo Care AB (Publ)

HÄNDELSER UNDER KVARTALET

- I början av 2026 meddelades att CFO, Anja Peters Ohlsson, valt att säga upp sitt uppdrag som CFO.
- I mars meddelades att bolaget inleder en pilotstudie för att marknadsstesta Previct® Safety, en ny digital lösning inom bolagets Previct-plattform som riktar sig till arbetsgivare och organisationer med behov av verktyg för att arbeta förebyggande med alkohol- och drogrelaterade risker i arbetslivet.
- Den 24:e mars meddelade bolaget att Peter Larsson tillträder som CFO med start den 1:a april.

HÄNDELSER EFTER PERIODENS SLUT

- Inga händelser att rapportera efter periodens slut.

Delårsrapport januari – mars 2026

Kontigo Care AB (Publ)

OM KONTIGO CARE

Kontigo Care utvecklar och säljer Prevect® Care – en digital vårdplattform för behandling och uppföljning av beroendesjukdomar. Plattformen möjliggör kontinuerlig distansmonitorering genom sensorbaserad data och AI-baserad analys, med syfte att ge vårdgivare bättre beslutsstöd och effektivare uppföljning.

Previct® omfattar flera applikationer inom alkohol-, drog-, spel- och psykisk hälsa, där avancerade algoritmer används för riskbedömning, prediktion och uppföljning. Kunderna utgörs i dagsläget främst av offentliga och privata vårdgivare.

Under 2024/2025 har bolaget även lanserat Prevect® Safety – ett komplement till traditionell drogtestning på arbetsplatser. Lösningen bygger på AI-baserad analys av fysiologiska och beteendemässiga signaler, inklusive ögonscanning för indikativ detektion av drogpåverkan. Produkten är ett strategiskt viktigt steg mot bredare tillämpning av Prevect®-plattformen utanför vården och bedöms ha god långsiktig potential.

MARKNAD

Beroendesjukdomar är idag stigmatiserande och är både omfattande och kostsamma. Personer med beroende sjukdomar är i stor utsträckning underbehandlade. När det gäller alkoholberoende uppskattas ca 237 miljoner män och 46 miljoner kvinnor ¹⁾ vara drabbade. Hälsoeffekterna är betydande och man bedömer att mer än 5% av dödsfallen i världen ²⁾ är ett resultat av alkoholkonsumtion.

Samhällets kostnader för beroendesjukdomar är mycket höga. Bara i Sverige uppskattas tex alkoholens skadeverkningar till mer än 100 miljarder kronor per år, varav 15 miljarder kronor för vård och behandling ³⁾. Samtidigt får majoriteten av de drabbade ingen vård för sitt beroende och av de som får behandling är återfallsfrekvensen hög.

Narkotikabruk kostade samhället minst 44 miljarder kronor år 2020 enligt Folkhälsomyndigheten (www.folkhalsomyndigheten.se). De samhällsekonomiska kostnaderna för narkotikabruk delas in i tre typer: immateriella, direkta och indirekta kostnader. Immateriella kostnader avser värdet för förlorad livskvalitet bland personer som använder narkotika och deras närstående. Denna kostnad uppgick år 2020 till cirka 20,7 miljarder kronor. Direkta kostnader för bland annat vård, behandling samt rättsväsende uppgick till cirka 15 miljarder kronor. Indirekta kostnader för bland annat produktionsbortfall på grund av förtida dödsfall och arbetslöshet uppgick till cirka 8,4 miljarder kronor.

Delårsrapport januari – mars 2026

Kontigo Care AB (Publ)

Alkoholberoende	Ungefärlig prevalens	Konsekvenser	Typisk vård
Svårt beroende	0,5%	<ul style="list-style-type: none"> Hög risk för tidig död Betydande sociala effekter 	<ul style="list-style-type: none"> Samtalsterapi Behandlingshem Medicinering
Måttligt till lätt beroende	2,5%	<ul style="list-style-type: none"> Ökad risk för tidig död Vissa sociala effekter 	<ul style="list-style-type: none"> Får sällan vård för sitt beroende

Den traditionella vården av beroendesjukdomar baseras på samtalsterapi, vård på behandlingshem och medicinering. Vården är kostsam och samtidigt inte helt effektiv då många har svårt att bryta sitt beroende. Digitalisering har en stor potential att göra beroendevården bättre, mer tillgänglig och effektiv. Erik Slottner, Sveriges civilminister, fokuserar på att Sveriges framtida vård behöver inkludera olika digitala lösningar som komplement eller ersättning till traditionella vårdlösningar ⁴⁾. Det skulle kunna vara enkla KBT-appar men även mer avancerade sensorbaserade lösningar som Previct® i interaktion med vårdgivare.

Alkoholberoende	Framtida vårdformer	Exempel på aktörer
Svårt beroende (0,5%)	<ul style="list-style-type: none"> Samtalsterapi Behandlingshem Medicinering 	Förstärkt med ett sensorbaserat digitalt stöd
Måttligt till lätt beroende (2,5%)	<ul style="list-style-type: none"> Samtalsterapi KBT-app kompletterad med behandlare KBT-app utan terapeut 	
		Kontigo Care med produkten Previct®
		Diverse olika aktörer. Speciellt på USA-marknaden

Previct® har ett flertal unika egenskaper såsom distansmonitorering och flera AI-algoritmer. Den kanske allra viktigaste algoritmen för klienter är algoritmen för återfallsprevention. Vår marknadsledande position har kunnat byggas upp under de flertal år som produkterna har funnits på marknaden och idag har även intåget börjat på den privata marknaden genom produkten Previct® Safety.

Delårsrapport januari – mars 2026

Kontigo Care AB (Publ)

PREVICT®

Previct® är en AI-baserad plattform för monitorering, uppföljning och screening inom beroendevård och arbetsplats säkerhet, utvecklad av Kontigo Care.

Previct® Care är en MDR-certifierad medicinteknisk produkt för distansbaserad behandling och uppföljning av beroendesjukdomar. Plattformen används främst inom alkohol- och drogberoende och kombinerar sensorbaserad data, AI-analys och tvåvägskommunikation för att ge vårdgivare ett kontinuerligt och objektiva beslutsstöd.

Inom drogberoende används AI-baserad ögonscanning via mobiltelefon, där analys av ögats fysiologiska responser möjliggör indikativ mätning av drogpåverkan i nära realtid. Lösningen är utformad för att fungera i klinisk vardag och som stöd i behandlingsuppföljning.

Previct® Safety är ett komplement till traditionell alkohol- och drogtestning på arbetsplatser. Produkten är en digital portal för screening och uppföljning, baserad på samma underliggande teknik som Previct® Care, och riktar sig till arbetsgivare och företagshälsovård som vill stärka säkerhet, regelefterlevnad och förebyggande arbete.

För klienter och användare innebär Previct® ökad tillgänglighet, färre fysiska besök och ett mer strukturerat stöd i tillfrisknandet. För vårdgivare och organisationer möjliggör plattformen mer individualiserad uppföljning, tidigare riskidentifiering och effektivare resursanvändning genom AI-baserad analys och prediktion.

Previct® Alcohol och Previct® Drugs är CE-märkta enligt EU:s medicintekniska regelverk (MDR), vilket säkerställer att plattformen uppfyller högt ställda krav på kvalitet, säkerhet och klinisk tillförlitlighet.

AFFÄRSMODELL

Kontigo Cares affärsmodell bygger på återkommande intäkter från fleråriga kundavtal för användning av Previct®-plattformen. Försäljning sker huvudsakligen direkt till kund, men även via distributörer. Avtalen faktureras i regel i förskott och baseras på abonnemang, vilket skapar god intäktsförutsägbarhet och stabilitet över tid.

Under 2025 har bolaget tagit fram en ny kommersiell modell som successivt rullas ut under 2026. Den nya modellen innebär ett skifte från prissättning baserad på enskilda licenser till en modell där kunden tecknar avtal för plattformstillgång och levererad kapacitet. Fokus flyttas därmed från antal individuella enheter till faktisk användning och behov över tid.

Den kapacitetsbaserade modellen möjliggör längre avtalsperioder, högre grad av återkommande intäkter och en tydligare koppling mellan kundvärde och ersättning. För kunderna innebär modellen enklare budgetering, ökad flexibilitet och minskad administrativ hantering. För Kontigo Care skapar modellen bättre skalbarhet, förbättrad kundretention och förutsättningar för ökat kundlivstidsvärde.

Delårsrapport januari – mars 2026

Kontigo Care AB (Publ)

KUNDER OCH DISTRIBUTION

Kontigo Care har etablerat en stark position på den svenska marknaden och säljer till olika typer av aktörer:

- Kommunal vård (huvuddelen).
- Regioner via specialistvård.
- Oberoende beroendeterapeuter.
- Privata vårdaktörer såsom Feelgood, Ljung & Sjöberg, Gryning vård och Mehiläinen.
- Ett antal privata företag som köper direkt till sina anställda.

Kontigo Care byggde under 2024 upp verksamheten på den finska marknaden i egen regi. Det har tagit tid men vi är nu rustade för att fortsätta marknadsutvecklingen och bygga volym, antingen på egen hand eller i form av nya samarbeten med den grundplattform vi har byggt upp.

Delårsrapport januari – mars 2026

Kontigo Care AB (Publ)

AKTIEINFORMATION

ANTAL AKTIER OCH STÖRRE AKTIEÄGARE

Bolagets aktie (kortnamn KONT, ISIN-kod SE0007075247) handlas sedan 2025 på Spotlight Stock Market. Den 31 mars 2026 uppgick antal aktier till 35 251 425, envar berättigande till en röst vid bolagsstämma. Börskursen vid kvartalets slut var 1,57 SEK och börsvärdet uppgick till 55 MSEK. De tio största aktieägarna per den 31 mars 2026 visas nedan.

Namn	Innehav	Innehav (%)
PNO ASSET MANAGEMENT GmbH/ SHAPE Q GMBH	8 900 000	25,25%
STONEVALLEY GROUP AB/ STENDAHL, ALEX	3 204 675	9,09%
DISCOVER CAPITAL GMBH/ SQUAD GREEN BALANCE	2 700 000	7,66%
NORDNET PENSIONS FÖRSÄKRING AB	2 399 826	6,81%
JÖNSSON, BENGT JOHAN CHRISTER	2 250 000	6,38%
AVANZA PENSION	1 824 618	5,18%
KARLSSON, CARL MÅRTEN	869 415	2,47%
ALBINSSON, PATRIK	540 000	1,53%
RED ONE AND RED TWO AB	506 666	1,44%
QVARNSTRÖM, OLLE	501 174	1,42%
Summa de 10 största ägarna	23 696 374	67,22%
Övriga aktieägare	11 555 051	32,78%
TOTALT	35 251 425	100,00%

OPTIONSPROGRAM

Vid årsstämman den 30 maj 2023 beslutades att införa ett optionsprogram för kvalificerade personaloptioner motsvarande maximalt 1 280 000 personaloptioner. Optionerna har överlåtits vederlagsfritt. Utestående antal personaloptioner på balansdagen är 420 000.

Utestående personaloptioner program 2023 – 2026

Kategori	Antal	Löptid tom	Teckningskurs per aktie
Övriga anställda	420 000	2026	SEK 2,00
Summa	420 000		

Vid årsstämman den 28 maj 2024 beslutades att införa ett optionsprogram för kvalificerade personaloptioner motsvarande maximalt 650 000 personaloptioner. Optionerna har överlåtits vederlagsfritt. Utestående antal personaloptioner på balansdagen var 240 000.

Delårsrapport januari – mars 2026

Kontigo Care AB (Publ)

Stämman beslutade även att införa ett optionsprogram motsvarande maximalt 100 000 teckningsoptioner. Teckningsoptionerna har överlåtit för en köpeskilling motsvarande teckningsoptionens marknadsvärde vid tidpunkten för teckning.

Utestående personaloptioner program 2024 – 2027

<i>Kategori</i>	<i>Antal</i>	<i>Löptid tom</i>	<i>Teckningskurs per aktie</i>
Ledningsgrupp	240 000	2027	SEK 2,00
Summa	240 000		

Utestående optioner teckningsoptioner program 2024 – 2027

<i>Kategori</i>	<i>Antal</i>	<i>Löptid tom</i>	<i>Teckningskurs per aktie</i>
F.d. CFO	100 000	2027	SEK 2,61
Summa	100 000		

ÖVRIG INFORMATION

REDOVISNINGSPRINCIPER

Delårsrapporten har upprättats i enlighet med Årsredovisningslagen och BFNAR 2012:1 (K3). Redovisningsprinciperna är oförändrade jämfört med tidigare rapporterade perioder och återfinns i Bolagets årsredovisning för 2025.

Alla belopp redovisas i tusental svenska kronor (KSEK) om inte annat anges.

VÄSENTLIGA RISKER OCH OSÄKERHETSFAKTORER

Koncernen och moderbolaget är genom sin verksamhet utsatt för risker av både rörelsekaraktär och finansiell karaktär, vilka Bolaget delvis självt kan påverka. Inom Bolaget pågår en kontinuerlig process för att identifiera förekommande risker samt för att bedöma hur dessa skall hanteras.

Marknaden för Kontigo Cares lösningar kännetecknas av långa införsäljningstider som kännetecknar en offentlig sektor. Koncernen verkar på en tidig marknad med stor potential men med ojämn försäljningsutveckling, vilket gör att den löpande resultat- och likviditetsutvecklingen är ett viktigt fokusområde för Kontigo Cares styrelse. Bolagets styrelse har god beredskap i det fall framtida åtgärder skulle behöva vidtas, exempelvis vad gäller likviditetsanskaffning.

Moderbolaget bedriver operativ verksamhet och dotterbolaget är vilande. För en redogörelse av identifierade risker samt företagets arbete med att hantera dessa hänvisas även till Kontigo Cares årsredovisning för 2025.

Delårsrapport januari – mars 2026

Kontigo Care AB (Publ)

PROGNOS

Inga prognoser har lämnats.

FINANSIELL KALENDER

Notera att datum för publicering av nedan rapporter har ändrats.

Årsstämma 2026	2026-06-15
Delårsrapport januari – juni 2026	2026-08-19
Delårsrapport januari – september 2026	2026-11-05
Bokslutskommuniké 2026	2027-02-03

Samtliga rapporter publiceras på bolagets hemsida:
<https://ir.kontigocare.com/finansiella-rapporter-och-dokument/>.

MODERBOLAGET

Nettoomsättningen för kvartalet uppgick till 7,4 (7,1) och rörelseresultatet till 0,2 (-0,6) MSEK.

GRANSKNING

Denna rapport har inte granskats av bolagets revisorer.

Delårsrapport januari – mars 2026

Kontigo Care AB (Publ)

Uppsala, den 7 maj 2026

Kontigo Care AB (publ), styrelsen

Olle Qvarnström

Matthias Durner

Ordförande

Ordinarie ledamot

Jan E Larsson

Pontus Nobréus

Ordinarie ledamot

Ordinarie ledamot

Alexander Stendahl

Ordinarie ledamot och Verkställande Direktör

INFORMATION

För ytterligare information, vänligen kontakta:

- Alex Stendahl, Verkställande Direktör, +46 (0) 18 – 410 88 80
- Peter Larsson, CFO, +46 (0) 18 – 410 88 80

eller besök Kontigo Cares hemsida www.kontigocare.com

Kontigo Care AB (publ), organisationsnummer 556956–2795, har sitt säte i Uppsala kommun.
Postadress: Bangårdsgatan 4C, 753 20 UPPSALA, Sverige.

Med ”Bolaget” eller ”Kontigo Care” avses i denna rapport genomgående, såvida inget annat uttryckligen anges i rapporten, Kontigo Care-koncernen, d.v.s. Kontigo Care AB (publ), organisationsnummer 556956-2795, tillsammans med det helägda dotterbolaget Kontigo Care Sweden AB, organisationsnummer 559087-1447.

All verksamhet bedrivs i Kontigo Care AB (publ), som sedan 2025 är listat på Spotlight Stock Market.

För prenumeration på pressmeddelanden eller nyhetsbrev, se <https://ir.kontigocare.com/prenumeration/>.

Delårsrapport januari – mars 2026

Kontigo Care AB (Publ)

KONCERNENS RESULTATRÄKNING

TSEK	2026	2025	2025
	Jan - Mar	Jan - Mar	Jan - Dec
Nettoomsättning	7 379	7 074	29 130
Aktiverade utgifter för utvecklingsarbeten mm	680	2 353	7 432
Summa	8 059	9 427	36 563
Övriga externa kostnader	-3 056	-4 845	-17 305
Personalkostnader	-3 249	-3 731	-15 684
Av- och nedskrivningar immateriella tillgångar	-1 325	-1 276	-5 147
Av- och nedskrivningar materiella tillgångar	-188	-136	-545
Summa	-7 819	-9 988	-38 680
Rörelseresultat för perioden	240	-561	-2 117
Finansnetto	-10	11	44
Resultat före skatt för perioden	231	-550	-2 074
Skatt	0	0	0
PERIODENS RESULTAT	231	-550	-2 074
Resultat per aktie, före utspädning, SEK	0,01	-0,02	-0,06
Resultat per aktie, efter utspädning, SEK	0,01	-0,02	-0,06
Antal aktier			
Vägt genomsnittligt antal aktier, tusental, före utspädning	35 251	35 251	35 251
Vägt genomsnittligt antal aktier, tusental, efter utspädning	35 251	35 479	35 303
Antal aktier vid periodens slut, tusental före utspädning	35 251	35 251	35 251
Antal aktier vid periodens slut, tusental efter utspädning	35 251	35 364	35 251

KONCERNENS BALANSRÄKNING

TSEK	2026	2025	2025
	31 Mar	31 Mar	31 Dec
TILLGÅNGAR			
Balanserade utgifter för utvecklingsarbeten m.m.	39 917	39 355	40 563
Övriga anläggningstillgångar	3 578	3 238	3 541
Summa anläggningstillgångar	43 495	42 593	44 103
Övriga kortfristiga fordringar	3 552	3 939	3 072
Likvida medel	13 765	17 907	14 946
Summa omsättningstillgångar	17 317	21 846	18 019
SUMMA TILLGÅNGAR	60 812	64 439	62 122
EGET KAPITAL OCH SKULDER			
Eget kapital	50 738	51 869	50 502
Långfristiga räntebärande skulder	0	1 167	0
Kortfristiga räntebärande skulder	0	1 867	0
Övriga kortfristiga skulder	10 074	9 537	11 620
SUMMA EGET KAPITAL OCH SKULDER	60 812	64 439	62 122

Delårsrapport januari – mars 2026

Kontigo Care AB (Publ)

KONCERNENS FÖRÄNDRING I EGET KAPITAL

TSEK	2026	2025	2025
	Jan - Mar	Jan - Mar	Jan - Dec
Eget kapital vid periodens början	50 502	52 317	52 317
Nyemission	0	0	0
Emissionskostnader	0	0	0
Betald premie optionsprogram	0	0	0
Kvalificerade personaloptioner - värde anställdas tjänstgöring	5	102	259
Periodens resultat	231	-550	-2 074
EGET KAPITAL VID PERIODENS SLUT	50 738	51 869	50 502

KONCERNENS KASSAFLÖDESANALYS

TSEK	2026	2025	2025
	Jan - Mar	Jan - Mar	Jan - Dec
Kassaflöde före förändring i rörelsekapital	1 980	1 137	3 882
Förändring i rörelsekapital	-2 229	-2 065	1 121
Kassaflöde från löpande verksamheten	-248	-929	5 003
Utvecklingsarbete samt patent	-708	-2 353	-7 432
Hårdvara samt övriga inventarier	-225	-32	-812
Kassaflöde från investeringsverksamheten	-933	-2 385	-8 244
Kassaflöde från finansieringsverksamheten	0	-642	-3 675
Periodens kassaflöde	-1 181	-3 956	-6 915
Likvida medel vid periodens början	14 946	21 863	21 863
Likvida medel vid periodens slut	13 765	17 907	14 946

Delårsrapport januari – mars 2026

Kontigo Care AB (Publ)

MODERBOLAGETS RESULTATRÄKNING

TSEK	2026	2025	2025
	Jan - Mar	Jan - Mar	Jan - Dec
Nettoomsättning	7 379	7 074	29 130
Aktiverade utgifter för utvecklingsarbeten mm	680	2 353	7 432
Summa	8 059	9 427	36 563
Övriga externa kostnader	-3 055	-4 845	-17 305
Personalkostnader	-3 249	-3 731	-15 684
Av- och nedskrivningar immateriella tillgångar	-1 325	-1 276	-5 147
Av- och nedskrivningar materiella tillgångar	-188	-136	-545
Summa	-7 817	-9 988	-38 680
Rörelseresultat för perioden	242	-561	-2 117
Finansnetto	-10	11	44
Resultat före skatt för perioden	232	-550	-2 074
Skatt	0	0	0
PERIODENS RESULTAT	232	-550	-2 074

MODERBOLAGETS BALANSRÄKNING

TSEK	2026	2025	2025
	31 Mar	31 Mar	31 Dec
TILLGÅNGAR			
Balanserade utgifter för utvecklingsarbeten m.m.	39 917	39 355	40 563
Övriga anläggningstillgångar	3 628	3 288	3 591
Summa anläggningstillgångar	43 545	42 643	44 153
Övriga kortfristiga fordringar	3 552	3 939	3 072
Likvida medel	13 751	17 892	14 932
Summa omsättningstillgångar	17 303	21 831	18 004
SUMMA TILLGÅNGAR	60 848	64 474	62 157

Delårsrapport januari – mars 2026

Kontigo Care AB (Publ)

MODERBOLAGETS FÖRÄNDRING I EGET KAPITAL

TSEK	2026	2025	2025
	Jan - Mar	Jan - Mar	Jan - Dec
Eget kapital vid periodens början	50 506	52 321	52 321
Nyemission	0	0	0
Emissionskostnader	0	0	0
Betald premie optionsprogram	0	0	0
Kvalificerade personaloptioner - värde anställdas tjänstgöring	5	102	259
Periodens resultat	232	-550	-2 074
Eget kapital vid periodens slut	50 743	51 872	50 506

MODERBOLAGETS KASSAFLÖDESANALYS

TSEK	2026	2025	2025
	Jan - Mar	Jan - Mar	Jan - Dec
Kassaflöde före förändring i rörelsekapital	1 981	1 137	3 882
Förändring i rörelsekapital	-2 229	-2 065	1 121
Kassaflöde från löpande verksamheten	-248	-929	5 003
Utvecklingsarbete samt patent	-708	-2 353	-7 432
Hårdvara samt övriga inventarier	-225	-32	-812
Kassaflöde från investeringsverksamheten	-933	-2 385	-8 244
Kassaflöde från finansieringsverksamheten	0	-642	-3 675
Periodens kassaflöde	-1 181	-3 956	-6 916
Likvida medel vid periodens början	14 932	21 848	21 848
Likvida medel vid periodens slut	13 751	17 892	14 932

Delårsrapport januari – mars 2026

Kontigo Care AB (Publ)

NYCKELTAL OCH DEFINITIONER

Balansomslutning	Företagets samlade tillgångar
Bruttomarginal	Intäkter med avdrag för kostnad såld vara, dividerat med intäkter
EBIT	Resultat före finansiella poster och skatt (Rörelseresultat)
EBIT-marginal	Rörelseresultat dividerat med nettoomsättning.
Fritt kassaflöde	Summan av kassaflödet från den löpande verksamheten och investeringsverksamheten.
MRR	Totalt antal licenser på balansdagen multiplicerat med genomsnittligt pris per licens vid samma tidpunkt.
Nettoskuldsättning	Räntebärande skulder minus räntebärande tillgångar och likvida medel
Koncernen	Moderbolaget (Kontigo Care AB publ.) 556956-2795 samt dotterbolaget Kontigo Care Sweden AB (fd KC Option AB) 559087-1447.
Kortfristiga skulder	Leverantörsskulder, kortfristig del av skuld till kreditinstitut, övriga kortfristiga skulder, interimsskulder, förinbetalda licensavgifter samt övriga upplupna kostnader.
Långfristiga skulder	Långfristig del av skuld till kreditinstitut.
Nettoskuldsättning	Räntebärande skulder minus räntebärande tillgångar och likvida medel
Resultat per aktie	Vinst/förlust dividerat med genomsnittliga antalet aktier.
Ställda säkerheter	Företagsinteckningar lämnade som säkerhet för lån från kreditinstitut.
Övriga anläggningstillgångar	Avser i huvudsak Previct® Alcohol-hårdvara (alkoholmätare samt i förekommande fall inköpta telefoner) för nuvarande/ kommande uthyrning till kund, samt Previct® Alcohol-hårdvara under produktion.

1 <https://www.who.int/news-room/fact-sheets/detail/alcohol>

2 <https://www.who.int/news-room/fact-sheets/detail/alcohol>

3 <https://www.omssystembolaget.se/globalassets/pdf/alkoholproblematik/ramboll---resultatrapport---alkoholens-samhallskonsekvenser---uppdaterad-oktober-2020.pdf>

4 <https://regeringen.se>

5 [Frontiers | Evaluation of 6 years of eHealth data in the alcohol use disorder field indicates improved efficacy of care \(frontiersin.org\)](https://www.frontiersin.org)

Delårsrapport januari – mars 2026

Kontigo Care AB (Publ)

KONCERNENS KVARTALSDATA

TSEK	Kvartal 1	Kvartal 2	Kvartal 3	Kvartal 4	Helår
Monthly Recurring Revenue (MRR)					
2021	1,94	2,02	2,06	2,25	
2022	2,35	2,46	2,31	2,41	
2023	2,46	2,38	2,38	2,56	
2024	2,52	2,53	2,47	2,47	
2025	2,31	2,37	2,39	2,47	
2026	2,35				
Nettoomsättning					
2021	5 736	5 952	6 240	6 615	24 543
2022	6 797	7 315	7 170	7 153	28 435
2023	7 078	7 299	7 146	7 425	28 948
2024	7 596	7 478	7 610	7 552	30 236
2025	7 074	7 040	7 447	7 570	29 130
2026	7 379				
Rörelseresultat					
2021	-385	-633	355	-443	-1 106
2022	169	1 198	1 376	158	2 900
2023	-439	-374	1 589	-272	504
2024	200	515	724	-565	874
2025	-561	-1 361	1 044	-1 240	-2 118
2026	240				
Fritt Kassaflöde					
2021	-277	148	-385	787	272
2022	-1 475	-524	1 179	-1 377	-2 197
2023	-3 778	-2 307	-1 389	-3 285	-10 758
2024	-3 010	-1 808	-177	-1 099	-6 094
2025	-3 314	-1 030	53	1 051	-3 241
2026	-1 182				

OM KONTIGO CARE AB (publ)

Kontigo Care AB (publ) ("Kontigo Care" eller "Bolaget") har som målsättning att genom innovativa eHälso-lösningar förbättra och effektivisera den globala beroendevården och att därmed minska lidandet för en stor mängd patienter och deras anhöriga. Bolagets vårdplattform Previct® består av ett antal avancerade algoritmer, AI-drivna prediktionsmotorer och kommunikationslösningar, samt av de fem plattformapplikationerna Previct® Alcohol, Previct® Drugs, Previct® Gamble, Previct® Mind och Previct® Safety, för tillämpning inom respektive beroendekområde. Kontigo Cares aktie handlas på Spotlight Stock Market under kortnamnet KONT.