

Januari – december 2022

Kontigo Care AB (publ)

FINANSIELL UTVECKLING

- Rörelseresultatet (EBIT) för det fjärde kvartalet uppgick till 0,2 (-0,4) MSEK och EBIT-marginalen var 2,2 (-6,7)%. Rörelseresultatet för helårsperioden uppgick till 2,9 (-1,1) MSEK och EBIT-marginalen var 10,2 (-4,5)%.
- Monthly Recurring Revenue (MRR) uppgick till 2,41 (2,25) MSEK i slutet av kvartalet. Detta motsvarar en förändring jämfört med föregående kvartal på +4,3% och jämfört med samma kvartal föregående år på +7,1%.
- Nettoomsättningen för det fjärde kvartalet uppgick till 7,2 (6,6) MSEK, en förändring jämfört med föregående kvartal på -0,2% och jämfört med samma kvartal föregående år på +8,1%. Nettoomsättningen för helårsperioden uppgick till 28,4 (24,5) MSEK, en ökning jämfört med samma period föregående år på 15,9%.
- Nettoresultatet för det fjärde kvartalet uppgick till 0,2 (-0,5) MSEK eller 0,01 (-0,02) SEK per aktie. Nettoresultatet för helårsperioden uppgick till 2,9 (-1,2) MSEK eller 0,12 (-0,05) SEK per aktie.

HÄNDELSER UNDER FJÄRDE KVARTALET

- Kontigo Care visar ett positivt resultat för 2022 på 2,9 miljoner kronor. För första gången ett positivt resultat för helåret.
- Totalt antal licenser ökade från 896 till 946 under kvartalet. Ökningen skedde helt i Sverige.
- MRR ökade från 2,31 MSEK till 2,41 MSEK under kvartalet.
- Tre nya kommunavtal tillkom under fjärde kvartalet.
- Ansökan om etisk prövning för pilotstudie för drognykterhetsdetektion gjordes som planerat i december. Besked väntas i februari 2023.
- Ett antal patentansökningar har registrerats avseende utvecklingen av teknik och metod för ögonanalys och drogdetektion.

FINANSIELLA NYCKELTAL FÖR KONCERNEN

	2022	2021	2022	2021
	Okt - Dec	Okt - Dec	Helår	Helår
MRR, MSEK	2,41	2,25	2,41	2,25
<i>tillväxt, vs samma period föregående år</i>	7,1%	21,0%	7,1%	21,0%
Nettoomsättning, MSEK	7,2	6,6	28,4	24,5
<i>tillväxt, vs samma period föregående år</i>	8,1%	16,7%	15,9%	20,4%
Bruttomarginal	84,2%	82,5%	85,2%	81,7%
EBIT, MSEK	0,2	-0,4	2,9	-1,1
EBIT-marginal	2,2%	-6,7%	10,2%	-4,5%
Fritt kassaflöde, MSEK	-1,4	0,8	-2,2	0,3

POSITIVT RESULTAT FÖR HELÅRET 2022

Kontigo Care visar ett positivt resultat för 2022 på 2,9 miljoner kronor. För första gången ett positivt resultat för helåret. Detta är en milstolpe i bolagets historia. Såväl fjärde kvartalet som övriga tre kvartal 2022 visar positivt resultat. Totalt drygt 4 miljoner kronor starkare resultat än 2021. Kassaflödet från löpande verksamhet genererade 2,0 miljoner under fjärde kvartalet och 7,3 miljoner för helåret.

Utfallet i det fjärde kvartalet präglas av en återhämtning efter den svagare utvecklingen av antal licenser i tredje kvartalet. Totalt tillkom 50 nya licenser. En ökning från 896 till 946 – en god ökningstakt. Dessa fördelades jämt över nya och befintliga kunder. Samtidigt märks en tveksamhet i samhället och i kommunsektorn utifrån kända omvärldsfaktorer på grund av inflation och energipriser. Den ekonomiska press som detta kan komma att sätta på vår marknad innebär samtidigt att en efterfrågan på effektiva digitala redskap inom vården stärks. Previct är definitivt ett digitalt verktyg som kan öka produktivitet och bidra till sänkta kostnader i samhället och för vården i synnerhet.

I Finland ökar bruket av Previct via vår distributör A-Klinikka. Den nya vårdorganisationen som implementerats i landet under 2022 kommer under 2023 få tydligare betydelse. Vi bedömer att möjligheten till tillväxt i Finland nu har stärkts.

Under det fjärde kvartalet 2022 uppgick nettoomsättningen till 7,2 miljoner kronor vilket är i nivå med föregående kvartal och motsvarar en tillväxt på 8,1% jämfört med samma period 2021. Totalt ökade nettoomsättningen till 28,4 miljoner kronor vilket motsvarar en tillväxt på 15,9% för helåret 2022 jämfört med 2021.

Antalet licenser ökade under det fjärde kvartalet från 896 till 946. Detta innebär även att MRR ökat från 2,31 miljoner till 2,41 miljoner kronor sedan senaste kvartalsslutet. Vid föregående årsslut 2021 var MRR 2,25 vilket innebär en ökning med 7,1% jämfört med årsslutet 2022. Vi strävar efter en



högre tillväxt och kommer under 2023 fokusera på att återkomma till en högre tillväxttakt

Under 2022 tecknades totalt 11 nya kommunavtal. Sammanlagt finns nu 157 avtal motsvarande 54% av Sveriges 290 kommuner. Att addera nya kunder har under de senaste åren inneburit en längre och mer komplex process vilket bland annat kan härledas till höjt fokus på IT-säkerhet och patientdatasäkerhet. Previct® är väl rustat för att möta dessa krav och fortsätter att utvecklas för att möta nya förväntningar och krav. Det innebär dock att kundernas beslutsprocess omfattar fler roller och delbeslut innan ett införande kan startas. Målsättningen under 2023 är att tillskottet av nya kommunkunder ska öka och överstiga tillskottet på 11 avtal från 2022. Processen för att addera nya kunder fortsätter och utsikterna för att dessa ska leda till uppstart och intäkter under det första halvåret 2023 är goda.

Sedan start har Kontigo Care varje år visat en stabil tillväxt av nya kunder och fler licenser. Successivt har nettoomsättningen ökat år efter år. Den goda bruttomarginalen på drygt 85% och den höga skalbarheten ger tydligt utslag i nettoresultatet vilket kan summeras till 2,9 MSEK för helåret.

Att jämföra med -1,2 MSEK för 2021. En tydlig markör för att belysa hållbarhet i vår affärsidé och utvecklingspotential. En fortsatt ökande nettoomsättning kommer följaktligen generera många år med växande nettoresultat.

Antalet Preactiv® Family är stabilt i antal och motsvarar ca 12% av alla licenser och väntas fortsätta att öka successivt i absoluta tal. Möjlighet att även följa familjemedlemmars mående uppskattas inom socialtjänsten. Andelen 12-månaders abonnemang är fortsatt ca 71%. Detta stärker långsiktigheten och tillämpning av Preactiv® över tid.

Marknadsföring i olika kanaler mot individer, anhöriga och arbetsgivare fortsätter. Vi har under året noterat ett klart ökande spontan och uppsökande efterfrågan på våra tjänster. Vi kanaliserar detta intresse vidare till vår samarbetspartner Oriola eller kommunernas socialtjänst. Utvecklingen av metoder och budskap uppdateras löpande för att skapa ökad synlighet och medvetande kring att Preactiv® kan vara en lösning vid beroendeproblematik och att det finns olika sätt att få hjälp.

Planerna att tillsammans med vår samarbetspartner A-Klinikka att utöver Finland även adressera den tyska och senare baltiska marknaden har skjutits framåt men förhoppningar om etablering av ett pilotprojekt i Tyskland under 2023 kvarstår.

I Sverige fokuseras på att fortsätta tillväxten till fler kommuner och inom befintliga kunder, samtidigt som dialog och samarbeten inletts med ett flertal regioner. Specialistvården och senare primärvården kommer växa i betydelse under de kommande åren. För att stärka vår konkurrensposition och uppfylla de krav som ställs inom regional vård på medicinsk teknik, pågår en anpassning till det nya regulatoriska regelverket (MDR). Detta är obligatoriskt för nya produkter sedan 2021 medan befintliga produkter har respit till maj 2024. Samarbete har inletts med Notified Body TÜV Süd och granskning och uppföljning följer planerna. Anpassningen och processen innebär ökade avgifter och externa konsultkostnader framöver och med tyngdpunkt det kommande halvåret vilket

belastar resultat under 2022 med ca 0,8 miljoner kronor. Ungefär 1,2 miljoner kronor väntas tillkomma ytterligare under 2023.

Preactiv® Drugs – satsningen på den egenutvecklade AI-baserade tekniken för iris- och pupilldetektion för mobiltelefonbaserad drogonykterhetsmonitorering – fortgår som planerat. Ny kunskap byggs löpande och anpassningar av tekniken pågår i högt tempo. Stora framsteg görs. Vår målsättning är att genomföra en pilotstudie under våren 2023. Förberedelser har inletts men etiskt prövningstillstånd krävs innan fler steg kan tas. Totala investeringar i projektet under 2022 uppgår till 7,1 miljoner varav personal 2,3 miljoner. De, av styrelsen, hittills beslutade aktiviteterna under första halvåret 2023 uppskattas till 6,5 – 8,5 miljoner kronor exklusive egen tid, och kommer finansieras med egna medel, lånekredit i bank samt Almi. Att addera möjligheten att monitorera drog- och blandberoende gör Preactiv® unikt i marknaden och accelererar utvecklingen och bolagets framgång. Vi ser stora möjligheter till expansion i den svenska och internationella marknaden genom att erbjuda en unik digital tjänst för förstärkt beroendevård.

En bedömning som delas av många för 2023 är att Sverige som andra länder är i en tidig fas av en begynnande lågkonjunktur. En lågkonjunktur som vi vet kan leda till ökad stress i befolkningen och en ökad risk för substansmissbruk. Vår bedömning är att Preactiv® är väl positionerat för att möta och bidra till att minska den förväntad ökningstakt i beroenderelaterade vårdkostnader.

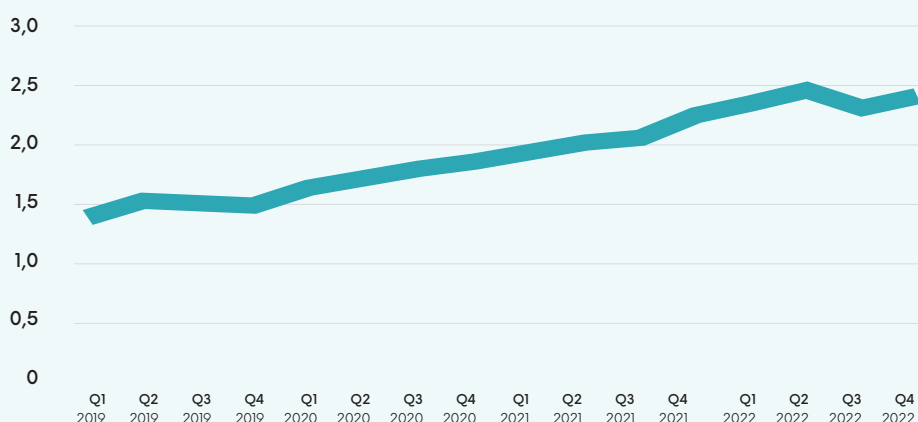
Ulf Kindeält, VD, Kontigo Care AB (publ)

KONCERNENS FINANSIELLA UTVECKLING

MRR

Monthly Recurring Revenue (MRR) beräknas som totalt antal licenser på balansdagen multiplicerat med genomsnittligt pris per licens. MRR uppgick till 2,41 (2,25) MSEK i slutet av kvartalet, en förändring jämfört med föregående kvartal på +4,3 % och jämfört med samma kvartal föregående år på +7,1 %.

MRR per kvartal



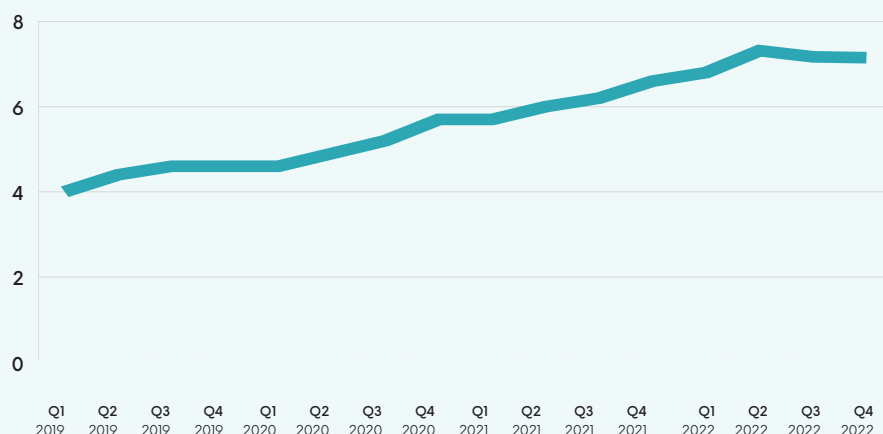
NETTOOMSÄTTNING

Nettoomsättningen nådde 7,2 (6,6) MSEK under det fjärde kvartalet 2022, en förändring jämfört med föregående kvartal på -0,2% och jämfört med samma kvartal föregående år på +8,1%. Nettoomsättningen för helårsperioden uppgick till 28,4 (24,5) MSEK, en ökning jämfört med föregående år på 15,9%.

Den ökade omsättningen jämfört med fjärde kvartalet 2021 beror på en ökad försäljning till befintlig kommunmarknad i Sverige, lika fördelad på befintliga kunder som nya kunder. I huvudsak avser ökningen ordinarie Prectiv® Alcohol-licenser men även med ett ökande tillskott av Prectiv® Family-licenser. Under fjärde kvartalet 2021 inkluderades även en intäkt från pilotprojektet i Nederländerna motsvarande cirka 0,1 MSEK.

Nettoomsättningen per land under fjärde kvartalet 2022 uppgick till 6,7 MSEK i Sverige och till 0,5 MSEK i övriga världen och för helåret 2022 till 26,1 MSEK i Sverige och 2,3 MSEK i övriga världen.

Nettoomsättning per kvartal



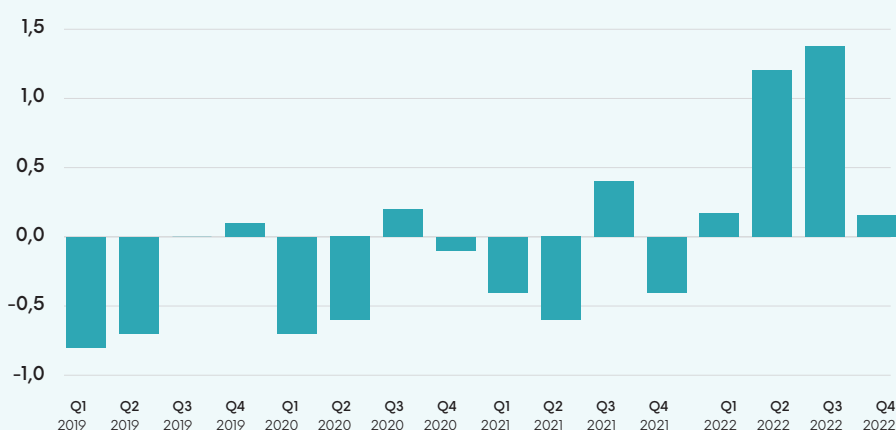
BRUTTOMARGINAL OCH RESULTAT

Bruttomarginalen uppgick under fjärde kvartalet till 84,2% (82,6%) och för helårsperioden 2022 till 85,2% (81,7). Den ökade bruttomarginalen jämfört med föregående år förklaras framför allt av att bolaget bytt leverantör av molntjänster vilket givit en lägre kostnad samt att viss funktionalitet som tidigare köpts externt, nu tillhandahålls internt. Därutöver har andelen licenser där klienten använder sin egen telefon ökat, vilket sänker kostnaderna.

Rörelseresultatet uppgick under det fjärde kvartalet till 0,2 MSEK (-0,5 MSEK) och för helårsperioden 2022 till 2,9 MSEK (-1,1). Det förbättrade rörelseresultatet under det fjärde kvartalet såväl som för helåret 2022 jämfört med samma period föregående år förklaras främst av den ökade försäljningen som bidragit till högre intäkter samt att en högre andel av koncernens personal arbetat med utvecklingsarbeten som aktiverats i balansräkningen.

Koncernens resultat har under 2022 belastats med ca 0,5 MSEK högre marknadsföringskostnader jämfört med föregående år som en följd av utveckling av ny hemsida, utbildningsfilmer mm. Koncernen har därutöver haft engångskostnader om ca 0,8 MSEK för att anpassa verksamheten till det nya regelverket (MDR), i enlighet med de nya krav som ställs på medicinsk teknik, inom regional vård.

Rörelseresultat per kvartal



KASSAFLÖDE

Det fria kassaflödet, beräknat som summan av kassaflödet från den löpande verksamheten och investeringsverksamheten, uppgick under det fjärde kvartalet till -1,4 (0,8) MSEK. Förändringen i det fria kassaflödet jämfört med samma kvartal föregående år förklaras i huvudsak av att investeringar i utvecklingsarbeten genererat ett negativt kassaflöde om 3,4 MSEK, vilket är 2,2 MSEK högre än under fjärde kvartalet 2021.

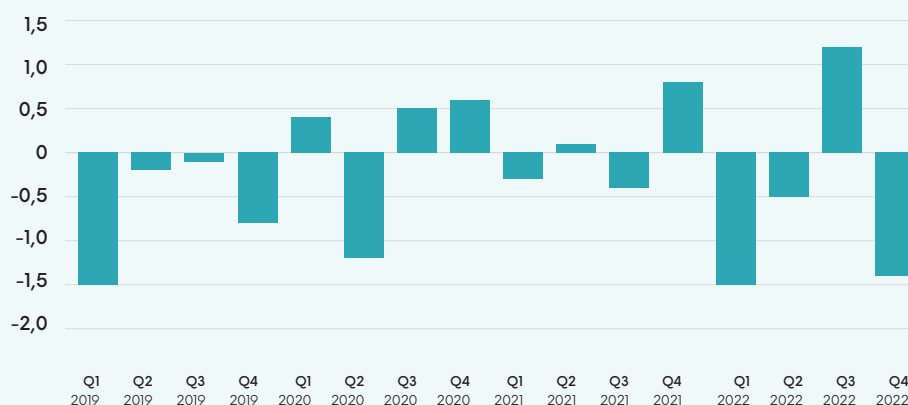
Det fria kassaflödet för helåret 2022 uppgick till -2,2 (0,3) MSEK. Förändringen i det fria kassaflödet jämfört med föregående år förklaras dels av att den löpande verksamheten genererat ett positivt kassaflöde om 7,3 MSEK, vilket är 2,7 MSEK högre än föregående år, dels av att investeringar i utvecklingsarbeten och tillverkad hårdvara genererat ett negativt kassaflöde om -9,5 MSEK, vilket är 5,2 MSEK högre än under föregående år.

De ökade investeringarna i utvecklingsarbeten under det fjärde kvartalet såväl som under helåret beror i huvudsak på att koncernen utvecklar en ny produkt för att detektera drogonkyrterhet.

Kassaflödet från finansieringsverksamheten består av amortering på lån och uppgick under det fjärde kvartalet till 0,0 (-0,2) MSEK och för helårsperioden till -0,5 (3,3) MSEK. Kassaflödet från finansieringsverksamheten var 3,8 MSEK lägre än under föregående år, främst som en följd av att koncernen under 2021 gjorde en nyemission om 4,1 MSEK. Koncernens lån återbetalades till fullo under 2022.

Förutbetalda licensintäkter som ingår i den löpande verksamheten uppgick på balansdagen till 4,2 MSEK (5,0).

Fritt kassaflöde per kvartal



FINANSIELL STÄLLNING

Lån uppgick till 0,0 (0,5) MSEK vid periodens utgång. Kassabehållningen var på 5,7 (8,5) MSEK vilket ger en negativ nettoskuld på -5,7 (-8,0) MSEK. Koncernen hade inga outnyttjade kreditfaciliteter vid periodens slut.

HÄNDELSE R UNDER KVARTALET

- Totalt antal licenser ökade från 896 till 946 under kvartalet. Ökningen skedde helt i Sverige.
- Tre nya kommunavtal tillkom under fjärde kvartalet. Totalt 157, vilket motsvarar 54% av Sveriges kommuner och omfattar ca 4,9 miljoner invånare.
- En milstolpe nåddes genom att i december skicka in ansökan om etisk prövning för pilotstudie för drognykterhetsdetektion. Prövningstiden pågår och besked väntas i februari 2023.
- Flera patentansökningar har registrerats under kvartalet avseende utvecklingen av teknik och metod för ögonanalys av drogbruk. Fullständigt pressmeddelande finns på Bolagets hemsida.

HÄNDELSE R EFTER PERIODENS SLUT

- I perioden efter fjärde kvartalet 2022 fram till rapportdatum tillkom ytterligare 2 ramavtal med svenska kommuner. Bolaget har nu totalt 159 kommunavtal motsvarande 55% av Sveriges kommuner och som tillsammans omfattar ca 4,9 miljoner invånare.



OM KONTIGO CARE

INTRODUKTION

Kontigo Care utvecklar och säljer en teknologisk plattform för eHälsolösningar för behandling av beroendesjukdomar. Plattformen, som går under namnet Previct®, tar in sensorbaserad data för att löpande kunna följa en beroendes tillfrisknande och möjliggör därigenom en högkvalitativ distansbaserad vård. Kunderna är vårdgivare inom både den offentliga och privata sektorn.

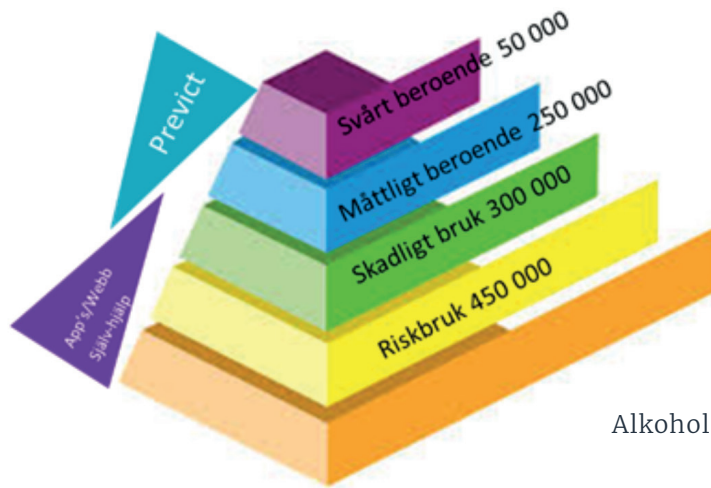
MARKNAD

Beroendesjukdomar är både omfattande och kostsamma och i stor utsträckning underbehandlade. När det gäller alkoholberoende uppskattas ca 3-4% av befolkningen i västvärlden vara drabbade. Hälsoeffekterna är betydande och man beräknar att mer än 5% av dödsfallen i världen är ett resultat av alkoholkonsumtion. Samhällets kostnader för beroendesjukdomar är mycket höga. Bara i Sverige uppskattas t ex alkoholens skadeverkningar till mer än 100 miljarder per år, varav 15 miljarder för vård och behandling. Samtidigt får majoriteten av de drabbade ingen vård för sitt beroende och av de som får behandling är återfallsfrekvensen hög.

Alkoholberoende	Ungefärlig prevalens	Konsekvenser	Typisk vård
Svårt beroende	0,5%	Hög risk för tidig död Betydande sociala effekter	Samtalsterapi Behandlingshem Medicinering
Måttligt till lätt beroende	2,5%	Ökad risk för tidig död Vissa sociala effekter	Får sällan vård för sitt beroende

Den traditionella vården av beroendesjukdomar baseras på samtalsterapi, vård på behandlingshem och medicinering. Vården är kostsam och samtidigt inte speciellt verkningsfull då många har svårt att bryta sitt beroende. Digitalisering har en stor potential att göra beroendevården både bättre och mer effektiv. Kontigo Cares bedömning är att framtidens beroendevård kommer att inkludera olika digitala lösningar, dels i form av enkla KBT-appar men i hög grad av mer avancerade sensorbaserade lösningar som Previct® med interaktion med vårdgivare.

Alkoholberoende	Framtida vårdformer	Exempel på aktörer
Svårt beroende (0,5%)	Samtalsterapi Behandlingshem Medicinering	Förstärkt med ett sensorbaserat digitalt stöd Kontigo Care med produkten Previct®
Måttligt till lätt beroende (2,5%)	Samtalsterapi KBT-app kompletterad med behandlare KBT-app utan terapeut	Diverse olika aktörer. Speciellt på USA-marknaden



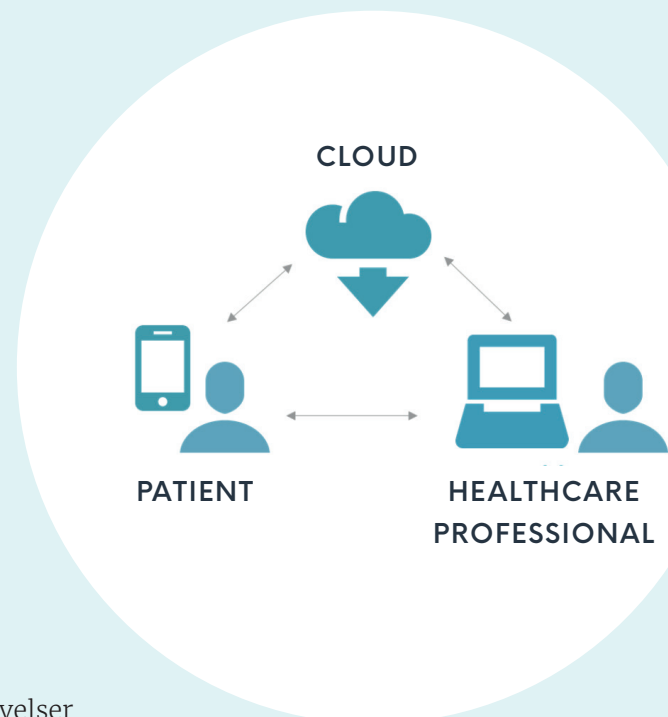
Alkoholmissbruk i Sverige

Previct® har ett flertal unika egenskaper. En av de viktigaste är de AI-baserade algoritmerna för återfallsprevention. Tillsammans med flera andra egenskaper har en marknadsledande och dominerande position kunnat byggas under de år som produkten funnits på marknaden inom det segment som ovan benämns ”svårt beroende”. Inom begreppet digitala verktyg för beroendevården ryms idag även ett antal mindre aktörer med enklare lösningar men även större leverantörer som fokuserar på självhjälps-appar med kbt-stöd. Dessa återfinns i huvudsak på den amerikanska marknaden.

PREVICT®

Previct® är en medicinteknisk produkt som ger distansvård med oöverträffad kvalitet för såväl klienten som vårdgivaren. Bilden illustrerar hur systemet fungerar för produkten Previct® Alcohol.

- Klienten använder en vård-app och en trådlös alkoholmätare.
- Klienten svarar på frågor om känslor, mående och registrerar dagliga uppgifter i appen och gör alkoholtest, vanligtvis tre gånger per dag.
- Direkt kommunikation med vårdgivaren och motivationshöjande insatser är en del av lösningen vid akuta vårdbehov.
- Behandlaren ser utvecklingen i en vårdportal och får där indikation om risken för återfall ökar. Även en anhörig kan informeras om avvikelse förekommer.
- Anhöriga kan få tillgång till en egen app, Previct® Family, där man får svara på måendefrågor och får stöd i sina upplevelser av att vara närstående till någon med beroendeproblematik.



Previct® har ett antal fördelar för klienten. Systemet ger möjlighet till platsoberoende och diskret vård som inte kräver lika frekvent besök på en alkoholmottagning. Det ger även en möjlighet att bevisa för sig själv och andra att man kan vara nykter vilket gör att man gradvis kan återbygga förtroendet. Man kan också löpande få stöd och motivation genom kontakten med behandlaren.

För behandlaren innebär Previc® att man kan ge en bättre vård på ett effektivt sätt. Med systemet får behandlaren en löpande uppföljning av hur klientens tillfrisknande utvecklas. Behandlaren får också bättre möjlighet att förhindra återfall genom systemets AI-baserade prediktioner. Effektiviteten i vården kan också förbättras genom att resurser allokeras till de patienter som för tillfället behöver dem.

Previct® används i dag i huvudsak för behandling av alkoholberoende men kan även användas för behandling av spelberoende, men då utan någon sensorbaserad input. I framtiden hoppas vi kunna komplettera Previc® med en lösning för drogberoende. Avsikten är att använda en mobiltelefons kamera för att mäta pupill och iris och därigenom kunna avgöra om en klient är drogpåverkad. Utvecklingen påbörjades under 2021 och accelererades under 2022 för att i början av 2023 inleda en klinisk pilotstudie

Utvecklingen av Previc® baseras på egen forskning och utveckling i samarbete med vården vilket resulterat i ett flertal publicerade artiklar. Previcts AI-baserade återfallsprediktioner som är en utkomst från dessa forskningsstudier är unika och ger bolaget en världsledande position i en ung marknad. Allteftersom mer och annan typ av data och kunskap samlas relaterat till missbruk kan återfallsprediktionerna stärkas.

AFFÄRSMODELL

Kontigo Cares affärsmodell bygger på återkommande intäkter där kunderna tecknar avtal om att använda ett antal Previc-enheter under en viss tid. Avtalen för svenska kunder kan vara 3, 6 eller 12 månader där en klar majoritet är 12-månadersavtal. Intäkterna är helt prenumerationsbaserade i och med att kunden betalar en månadsavgift för varje enhet. Försäljning sker främst direkt till kund men också genom distributör om det bedöms vara mest effektivt. Avtalen faktureras i förskott. Andelen 12-månaders abonnemang ökar stadigt vilket ger en successivt stabilare intäkt och effektivare marknadsbearbetning med mer fokus på affärsutveckling och skalning hos befintliga kunder.

KUNDER OCH DISTRIBUTION

Kontigo Care har etablerat en stark position på den svenska marknaden vilken genererade 92% av intäkterna under 2022. På den svenska marknaden säljer Kontigo Care till tre olika typer av aktörer:

- Den kommunala vården. Totalt 157 svenska kommuner hade vid kvartalsskiftet avtal om att använda Previc®. Dessa kommuner har ett totalt invånarantal om 4,9 miljoner.
- Regioner via specialistvård.
- Oriola är vårdgivare för distansvård baserad på Previc® riktad mot svenska företag med anställda som behöver behandlas för alkoholberoende. Konceptet lanserades under slutet av 2021 och har redan ett antal kunder.
- Oberoende beroendeterapeuter. Ett antal mindre och medelstora behandlare använder Previc® i sin beroendevård.

Internationellt har Kontigo Care sedan oktober 2020 ett exklusivt distributörsavtal med A-klinikka Oy för den finska marknaden. A-klinikka marknadsför och säljer Previct® främst till finska kommuner. Eftersom ansvaret för behandling av beroendesjukdomar i Finland kommer att överföras till de nyinstittade välfärdsregionerna kommer A-klinikka att börja marknadsföra och sälja Previct® till dessa.

Under perioden november 2021 till augusti 2022 genomfördes ett pilotprojekt med beroendevårds-kliniken Ready for Change i Nederländerna. Projektet löpte under nio månader och syftade till att ge Ready for Change underlag för att se hur Previct® kan användas i kliniken olika verksamheter för beroendevård. Pilotprojektet avslutades i augusti som planerat. Vidare utredning pågår för att eventuellt permanenta lösningen i kliniken onlineterapi.

I september 2021 tecknade Kontigo Care en avsiktsförklaring med A-klinikka för att etablera Previct® på den tyska marknaden samt i Estland, Lettland och Litauen. Överenskommelsen innebär att tillsammans göra de regulatoriska anpassningar som behövs i respektive marknad samt att göra de marknadsinsatser som krävs för en långsiktig etablering. Avtalet löper över 18 månader och syftar till att etablera pilotprojekt för att i kommande fas spridas vidare i marknaden.

I tillägg till dessa marknader för Kontigo Care diskussioner med ett antal aktörer i flera olika länder. Förhoppningen är att kunna starta flera pilotprojekt för att sprida Previct® till nya marknader.

AKTIEINFORMATION

ANTAL AKTIER OCH STÖRRE AKTIEÄGARE

Bolagets aktie (kortnamn KONT, ISIN-kod SE0007075247) handlas sedan juni 2015 på Nasdaq First North Growth Market. Den 31 december 2022 uppgick antal aktier till 23 821 533, envar berättigande till en röst vid bolagsstämman. Börskursen vid kvartalets slut var 4,1 SEK och börsvärdet uppgick till 99 MSEK. De tio största aktieägarna per den 31 december 2022 visas nedan.

Namn	Innehav	Innehav %	Röster	Röster %
JÖNSSON, BENGT JOHAN CHRISTER	2 380 000	9,99%	2 380 000	9,99%
DISCOVER CAPITAL GMBH/ SQUAD GREEN BALANCE	2 250 000	9,45%	2 250 000	9,45%
KARLSSON, CARL MÅRTEN	1 907 070	8,01%	1 907 070	8,01%
NORDNET PENSIONS FÖRSÄKRING AB	1 723 239	7,23%	1 723 239	7,23%
AVANZA PENSION	1 474 071	6,19%	1 474 071	6,19%
CACEIS BANK, GERMANY BRANCH, W8IMY	1 000 000	4,20%	1 000 000	4,20%
GREVELIUS, FREDRIK	891 076	3,74%	891 076	3,74%
IBKR FINANCIAL SERVICES AG, W8IMY	580 000	2,43%	580 000	2,43%
ANDERSSON, ANDERS NICLAS	500 000	2,10%	500 000	2,10%
STAAF, ANDERS	403 000	1,69%	403 000	1,69%
SUMMA DE 10 STÖRSTA ÄGARNA	13 108 456	55,03%	13 108 456	55,03%
Övriga aktieägare	10 713 077	44,97%	10 713 077	44,97%
TOTALT	23 821 533	100,00%	23 821 533	100,00%

OPTIONSPROGRAM

Koncernen införde år 2019 ett personaloptionsprogram, motsvarande 650 000 aktieoptioner. Teckningstiden för personaloptionsprogrammet 2019 – 2022 löpte ut 2022-07-31. Inga aktier tecknades i programmet.

Vid en extra bolagsstämman den 11 augusti 2020 beslutades att införa ett optionsprogram för styrelsemedlemmar, i vilket de erbjöds, motsvarande maximalt 450 000 teckningsoptioner. Vidare beslutades även införa ett optionsprogram för personal och konsulter motsvarande maximalt 800 000 teckningsoptioner. Optionerna har överlåtits för en köpeskilling motsvarande teckningsoptionens marknadsvärde vid tidpunkten för teckning.

Utestående teckningsoptioner program 2020 – 2023

Kategori	Antal	Löptid t o m	Teckningskurs per aktie
VD	100 000	2023	SEK 8,20
Övriga anställda, konsulter	500 000	2023	SEK 8,20
Styrelse	250 000	2023	SEK 8,20
Summa	850 000		

ÖVRIG INFORMATION

REDOVISNINGSPRINCIPER

Delårsrapporten har upprättats i enlighet med Årsredovisningslagen och BFNAR 2012:1 (K3). Redovisningsprinciperna är oförändrade jämfört med tidigare rapporterade perioder och återfinns i Bolagets årsredovisning för 2021.

Alla belopp redovisas i tusental svenska kronor (KSEK) om inte annat anges.

VÄSENTLIGA RISKER OCH OSÄKERHETSFAKTORER

Koncernen och moderbolaget är genom sin verksamhet utsatt för risker av både rörelsekaraktär och finansiell karaktär, vilka bolaget delvis självt kan påverka. Marknaden för Kontigo Cares lösningar kännetecknas av långa införsäljningstider. Koncernen verkar på en tidig marknad med stor potential men med ojämn försäljningsutveckling.

Sveriges riksdag beslutade i maj 2019 om att utreda en reform för att etablera en gemensam huvudman för ansvaret för beroendevården och psykiatrivården. Detta innebär såväl möjlighet som risk för bolagets fortsatta utveckling. Utredningen offentliggjorde sin rapport i slutet av 2021. Resultatet av förändringen i huvudmannaskap beräknas få genomslag från och med 2023 och framåt. Delar av bolagets marknad inom kommunal sektor kommer inte förändras medan den större delen bedöms komma hamna under regionalt huvudmannaskap. Detta kommer göra den mer tillgänglig och synkroniserad med psykiatrivården vilket innebär att marknaden för digitala vårdverktyg för beroendevården kan växa snabbare än inom den nuvarande tillhörigheten till kommunernas socialtjänst men innebär att nya affärsrelationer ska etableras. Övergången kommer även innebära att viss produktutveckling behöver ske.

Bolagets investering i utvecklingen av en mobiltelefonbaserad applikation för drognykterhetsmonitorering har pågått under 2022 och kommer under 2023 in i en intensiv fas med kliniska studier. Detta innebär ökade kostnader och ett ojämnt kassaflöde. Bolaget har säkerställt likviditeten för kommande år med en beviljad men ännu ej utnyttjad lånekredit hos Swedbank och hos Almi.

Moderbolaget bedriver operativ verksamhet. För en redogörelse av identifierade risker samt företags arbete med att hantera dessa hänvisas även till Kontigo Cares Årsredovisning för 2021.

PROGNOS

Inga prognoser har lämnats.

FINANSIELL KALENDER

Årsredovisning 2022	2023-04-26
Delårsrapport, januari – mars 2023	2023-05-15
Årsstämma 2023	2023-05-30
Delårsrapport, januari – juni 2023	2023-08-22
Delårsrapport, januari – september 2023	2023-11-13
Bokslutskommuniké 2023	2024-02-02

Samtliga rapporter publiceras på bolagets hemsida: ir.kontigocare.com/pressmeddelanden

MODERBOLAGET

Nettoomsättningen för kvartalet uppgick till 7,2 (6,6) MSEK. Rörelseresultatet för kvartalet uppgick till 0,2 (-0,4) MSEK.

Styrelsen föreslår att ingen utdelning lämnas.

GRANSKNING

Denna rapport har inte granskats av bolagets revisorer.

INFORMATION

För ytterligare information, vänligen kontakta:

Ulf Kindefält, Verkställande Direktör +46 (0) 18 – 410 88 80

Anja Peters, CFO och IR-ansvarig +46 (0) 18 – 410 88 80

eller besök Kontigo Cares hemsida www.kontigocare.com

Kontigo Care AB (publ), organisationsnummer 556956-2795, har sitt säte i Uppsala kommun.
Postadress: Påvel Snickares Gränd 12, 753 20 UPPSALA, Sverige.

Med ”Bolaget” eller ”Kontigo Care” avses i denna rapport genomgående, såvida inget annat uttryckligen anges i rapporten, Kontigo Care-koncernen, d.v.s. Kontigo Care AB (publ) med org. nr 556956-2795, tillsammans med det helägda dotterbolaget KC Option AB med org. nr 559087-1447. KC Option AB bildades i november 2016 i samband med genomförandet av Kontigo Cares teckningsoptionsprogram.

All verksamhet bedrivs i Kontigo Care AB (publ), som sedan 2015 är listat på Nasdaq First North Growth Market.

Uppsala, den 3 februari 2023

Kontigo Care AB (publ), styrelsen

Ove Joanson
Ordförande

Mårten Karlsson
Vice ordförande

Ulrika Giers
Ordinarie ledamot

Jan E Larsson
Ordinarie ledamot

Patrik Byhmer
Ordinarie ledamot

Ulf Kundefält
Verkställande Direktör

KONCERNENS RESULTATRÄKNING

KSEK	2022	2021	2022	2021
	Okt - Dec	Okt - Dec	Helår	Helår
Nettoomsättning	7 153	6 615	28 435	24 543
Aktiverade utgifter för utvecklingsarbeten m.m.	2 600	930	7 721	2 783
Övriga rörelseintäkter	9	0	15	0
Summa	9 762	7 546	36 171	27 327
Råvaror och förnödenheter	-111	-195	-196	-384
Övriga externa kostnader	-4 893	-3 096	-15 179	-10 945
Personalkostnader	-3 563	-3 708	-13 983	-13 332
Av- och nedskrivningar immateriella tillgångar	-671	-673	-2 620	-2 575
Av- och nedskrivningar materiella tillgångar	-366	-317	-1 293	-1 197
Summa	-9 605	-7 989	-33 270	-28 433
Rörelseresultat för perioden	158	-443	2 900	-1 106
Finansnetto	5	-8	-5	-47
Resultat före skatt för perioden	162	-451	2 895	-1 153
Skatt	0	0	0	0
PERIODENS RESULTAT	162	-451	2 895	-1 153
Resultat per aktie, före och efter utspädning, SEK	0,01	-0,02	0,12	-0,05
Antal aktier				
Vägt genomsnittligt antal aktier, tusental, före och efter utspädning	23 822	23 822	23 822	23 697
Antal aktier vid periodens slut, tusental före och efter utspädning	23 822	23 822	23 822	23 822

KONCERNENS BALANSRÄKNING

KSEK	2022 31 Dec	2021 31 Dec
TILLGÅNGAR		
Balanserade utgifter för utvecklingsarbeten m.m.	19 242	14 025
Övriga anläggningstillgångar	3 018	2 701
Summa anläggningstillgångar	22 260	16 726
Övriga kortfristiga fordringar	3 386	3 994
Likvida medel	5 742	8 479
Summa omsättningstillgångar	9 128	12 473
SUMMA TILLGÅNGAR	31 388	29 199
EGET KAPITAL OCH SKULDER		
Eget kapital	21 404	18 459
Långfristiga skulder	0	1
Kortfristiga skulder	9 984	10 739
SUMMA EGET KAPITAL OCH SKULDER	31 388	29 199
Summa säkerheter och ansvarsförbindelser		
Ställda säkerheter och ansvarsförbindelser	0	4 000

KONCERNENS FÖRÄNDRING I EGET KAPITAL

KSEK	2022 Okt - Dec	2021 Okt - Dec	2022 Helår	2021 Helår
Eget kapital vid periodens början	21 242	18 881	18 459	15 396
Nyemission inklusive emissionskostnader	0	0	0	4 071
Premie optionsprogram	0	0	0	27
Kvalificerade personaloptioner - värde anställdas tjänstgöring	0	29	49	118
Periodens resultat	162	-451	2 895	-1 153
EGET KAPITAL VID PERIODENS SLUT	21 404	18 459	21 404	18 459

KONCERNENS KASSAFLÖDESANALYS

KSEK	2022	2021	2022	2021
	Okt - Dec	Okt - Dec	Helår	Helår
Kassaflöde före förändring i rörelsekapital	1 201	596	6 907	2 796
Förändring i rörelsekapital	836	1 391	392	1 812
Kassaflöde från löpande verksamheten	2 036	1 988	7 299	4 608
Kassaflöde från investeringsverksamheten, utvecklingsarbete samt patent	-2 600	-930	-7 837	-2 783
Kassaflöde från investeringsverksamheten, hårdvara samt övriga inventarier	-814	-271	-1 659	-1 552
Kassaflöde från finansieringsverksamheten	-34	-208	-540	3 268
Periodens kassaflöde	-1 411	579	-2 737	3 540
Likvida medel vid periodens början	7 153	7 901	8 479	4 939
Likvida medel vid periodens slut	5 742	8 479	5 742	8 479

MODERBOLAGETS RESULTATRÄKNING

KSEK	2022	2021	2022	2021
	Okt-Dec	Okt-Dec	Helår	Helår
Nettoomsättning	7 153	6 615	28 435	24 543
Aktiverade utgifter för utvecklingsarbeten m.m.	2 600	930	7 721	2 783
Övriga rörelseintäkter	9	0	15	0
Summa	9 762	7 546	36 171	27 327
Råvaror och förnödenheter	-111	-195	-196	-384
Övriga externa kostnader	-4 893	-3 096	-15 177	-10 931
Personalkostnader	-3 563	-3 708	-13 983	-13 332
Av- och nedskrivningar immateriella tillgångar	-671	-673	-2 620	-2 575
Av- och nedskrivningar materiella tillgångar	-366	-317	-1 293	-1 197
Summa	-9 604	-7 989	-33 269	-28 419
Rörelseresultat för perioden	158	-443	2 902	-1 092
Finansnetto	5	-8	-5	-47
Resultat efter finansiella poster	163	-451	2 897	-1 139
Lämnat koncernbidrag	-20	0	-20	0
Summa bokslutsdispositioner	-20	0	-20	0
Resultat före skatt för perioden	143	-451	2 877	-1 139
Skatt	0	0	0	0
PERIODENS RESULTAT	143	-451	2 877	-1 139

MODERBOLAGETS BALANSRÄKNING

KSEK	2022 31 Dec	2021 31 Dec
TILLGÅNGAR		
Balanserade utgifter för utvecklingsarbeten m.m.	19 242	14 025
Övriga anläggningstillgångar	3 068	2 751
Summa anläggningstillgångar	22 310	16 776
Övriga kortfristiga fordringar	3 386	3 994
Likvida medel	5 724	8 460
Summa omsättningstillgångar	9 110	12 454
SUMMA TILLGÅNGAR	31 420	29 230
EGET KAPITAL OCH SKULDER		
Eget kapital	21 404	18 477
Långfristiga skulder	0	1
Kortfristiga skulder	10 016	10 751
SUMMA EGET KAPITAL OCH SKULDER	31 420	29 230
Summa säkerheter och ansvarsförbindelser		
Ställda säkerheter och ansvarsförbindelser	0	4 000

MODERBOLAGETS FÖRÄNDRING I EGET KAPITAL

KSEK	2022 Okt-Dec	2021 Okt-Dec	2022 Helår	2021 Helår
Eget kapital vid periodens början	21 261	18 899	18 477	15 400
Nyemission inklusive emissionskostnader	0	0	0	4 071
Premie optionsprogram	0	0	0	27
Kvalificerade personaloptioner - värde anställdas tjänstgöring	0	29	49	118
Periodens resultat	143	-451	2 877	-1 139
Eget kapital vid periodens slut	21 404	18 477	21 404	18 477

DEFINITION AV NYCKELTAL

Bruttomarginal

Intäkter med avdrag för kostnad såld vara, dividerat med intäkter.

MRR

Totalt antal licenser på balansdagen multiplicerat med genomsnittligt pris per licens.

EBIT-marginal

Rörelseresultat dividerat med nettoomsättning.

Övriga anläggningstillgångar

Avser i huvudsak Previct® Alcohol-hårdvara (alkoholmätare samt i förekommande fall inköpta telefoner) för nuvarande/ kommande uthyrning till kund, samt Previct® Alcohol-hårdvara under produktion.

Långfristiga skulder

Långfristig del av skuld till Almi samt UIC.

Kortfristiga skulder

Kortfristig del av skuld till Almi samt UIC, leverantörsskulder, övriga kortfristiga skulder, interimsskulder avseende pågående aktiviteter, förinbetalda licens-avgifter samt övriga upplupna kostnader.

Ställda säkerheter

Företagsinteckningar lämnade som säkerhet för lån från Almi och UIC.

Nettoskuldsättning

Räntebärande skulder minus räntebärande tillgångar och likvida medel.

Fritt kassaflöde

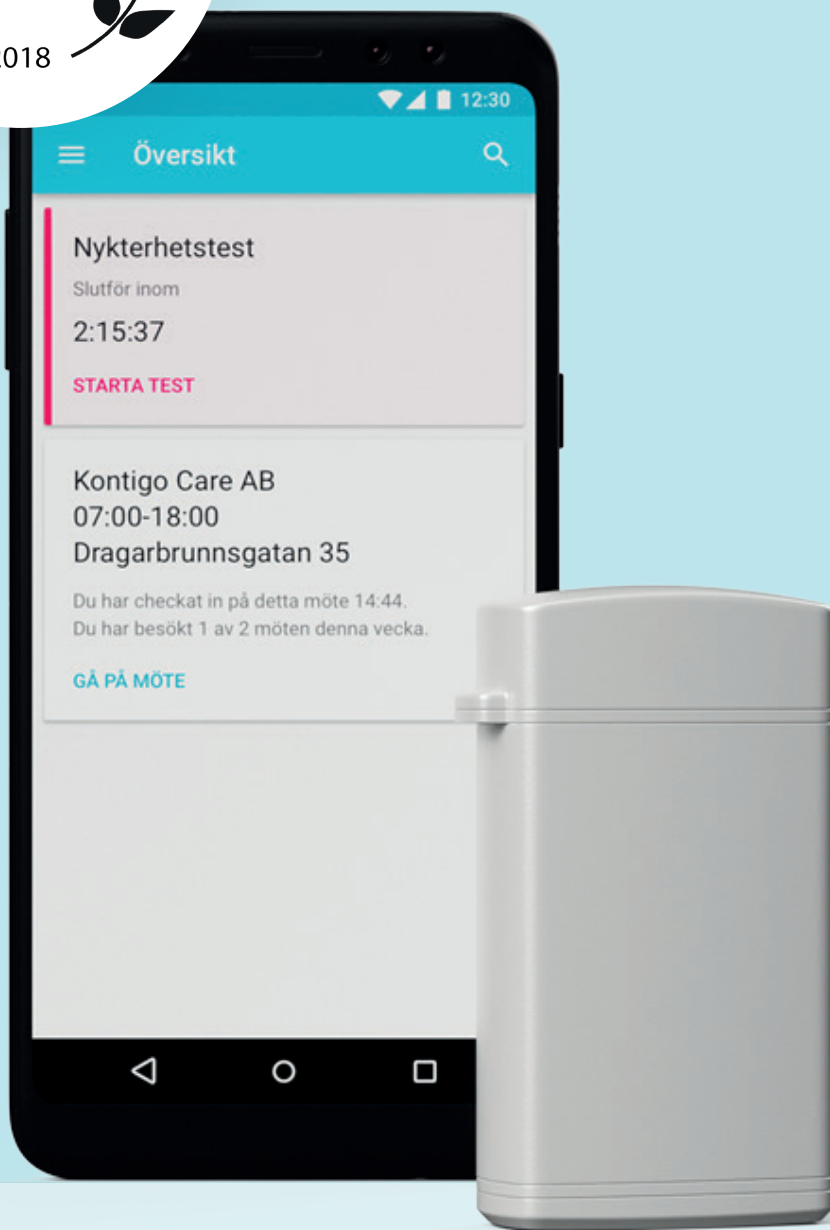
Summan av kassaflödet från den löpande verksamheten och investeringsverksamheten.

Koncernen

Moderbolaget (Kontigo Care AB publ.) 556956-2795 samt dotterbolaget KC Option AB 559087-1447.

KONCERNENS KVARTALSDATA

KSEK	Kvartal 1	Kvartal 2	Kvartal 3	Kvartal 4	Helår
Monthly Recurring Revenue (MRR)					
2019	1,39	1,53	1,51	1,49	
2020	1,64	1,72	1,80	1,86	
2021	1,94	2,02	2,06	2,25	
2022	2,35	2,46	2,31	2,41	
Nettoomsättning					
2019	3 991	4 380	4 598	4 647	17 616
2020	4 561	4 922	5 228	5 668	20 378
2021	5 736	5 952	6 240	6 615	24 543
2022	6 797	7 315	7 170	7 153	28 435
Rörelseresultat					
2019	-779	-639	29	117	-1 272
2020	-690	-567	197	-51	-1 110
2021	-385	-633	355	-443	-1 106
2022	169	1 198	1 376	158	2 900
Fritt Kassaflöde					
2019	-1 502	-178	-147	-783	-2 611
2020	375	-1 248	520	601	248
2021	-277	148	-385	787	272
2022	-1 475	-524	1 179	-1 377	-2 197



Om Kontigo Care AB (publ)

Kontigo Care AB (publ) ("Kontigo Care" eller "Bolaget") har som målsättning att genom innovativa eHälsa-lösningar förbättra och effektivisera den globala beroendevården och att därmed minska lidandet för en stor mängd patienter och deras anhöriga. Bolagets avancerade eHälsoplattform PreVict® består av ett antal egenutvecklade algoritmer, en egenutvecklad högkvalitativ hårdvara, AI-drivna prediktionsmotorer och kommunikationslösningar, samt av de två plattformsapplikationerna PreVict® Alcohol och PreVict® Gambling, för tillämpning inom respektive beroendeområde. Kontigo Cares aktie handlas på Nasdaq First North Growth Market under kortnamnet KONT. Bolagets Certified Adviser är Redeye AB.