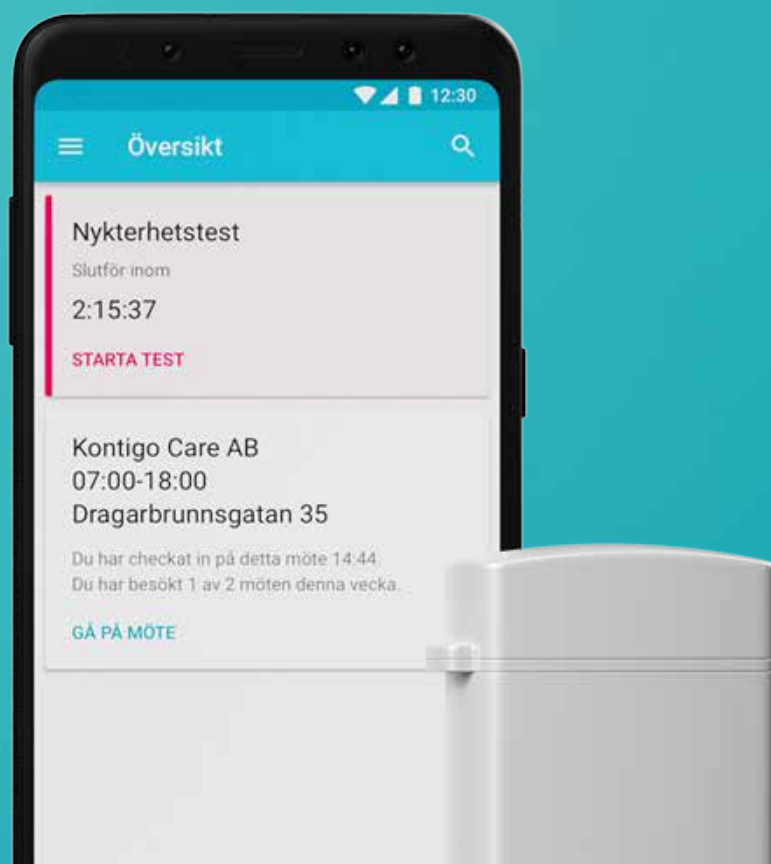




DELÅRSRAPPORT

januari – september 2020

Kontigo Care AB (publ)



DELÅRSRAPPORT

Januari – september 2020

- Kontigo Cares nettoomsättning för det tredje kvartalet 2020 uppgick till KSEK 5 228 (4 598). Om-sättningen för niomånadersperioden uppgick till KSEK 14 711 (12 969). Tillväxttakten för niomåna-dersperioden 2020, jämfört med niomånadersperioden 2019 uppgick till 13%.
- Rörelseresultatet för det tredje kvartalet 2020 var KSEK 197 (29) och för niomånadersperioden KSEK -1 060 (-1 388). Nettoresultatet för det tredje kvartalet 2020 uppgick till KSEK 176 (-2) och för niomånadersperioden till KSEK -1 131 (-1 489) eller SEK -0,05 (-0,06) per aktie.
- Kassaflödet från den löpande verksamheten uppgick för det tredje kvartalet 2020 till KSEK 889 (346) och för niomånadersperioden till KSEK 2 519 (922) eller SEK 0,11 (0,04) per aktie. Koncernens likvida medel uppgick vid kvartalets slut till KSEK 4 546 (6 673) vilket motsvarar SEK 0,20 (0,29) per aktie.
- Eget kapital uppgick vid periodens utgång till KSEK 15 429 (16 498) eller SEK 0,67 (0,72) per aktie. Koncernens soliditet uppgick till 64 % (65 %).
- Licenstillväxten har varit god under årets första nio månader med en jämn fördelning över de tre första kvartalen. Från årsskiftet har antalet licenser på den svenska marknaden ökat med 30% till ca 520 vid slutet av det tredje kvartalet.
- I september meddelades att ett distributörsavtal tecknats med den finska samarbetspartnern A-Klinikka OY med exklusivitet under två år från 1 oktober 2020. Avtalet inkluderar en struktur med stegvis ökande minsta antal Previct-licenser till ett fast månadspris per enhet. Det innebär en i nuläget minsta månatliga ersättning om 75 000 kr till garanterat minst en fördubbling om ca 12 månader.
- Vid den extra bolagsstämman i augusti beslutades att erbjuda teckningsoptioner till styrelse och anställda i två separata, men identiska optionsprogram.
- Kontigo Care står liksom andra företag för närvarande inför utmaningen med spridningen av COVID-19 (Corona-viruset). Vi ser spridningen av viruset i många länder och implementering av åtgärder runt om i världen har införts i olika grad under de senaste sex månaderna för att minska påverkan på samhällen och affärsverksamheter. Per dagen för denna delårsrapports undertecknan-de har Kontigo Care sett vissa effekter. Leverans från Kina av vissa komponenter till bolagets i Sve-rige producerade hårdvara försenades i februari och mars. Försörjning av komponenter till planerad produktion är dock säkrad.

Intresset för digitala vårdverktyg och eHälsoplattformar, inklusive Previct, har stärkts på den svenska marknaden och delvis internationellt under det senaste halvåret, också detta en följd av Covid19.

Möjligheten för bolaget att på sikt gynnas av detta ökade fokus på mobila digitala vårdverktyg inom psykisk ohälsa och missbruksvård är tydlig.

Sammantaget har effekterna från pandemin inte haft någon väsentlig negativ inverkan på bolagets verksamhet men det är ännu inte möjligt att uppskatta den slutliga påverkan på bolaget.

HÄNDELSER EFTER PERIODENS SLUT

- Under oktober 2020, slöt Kontigo Care avtal med ytterligare tre kommuner avseende leverans av Bolagets eHälsoplattform Previct®. Bolaget har efter detta, avtal med 45% av Sveriges kommuner – totalt 131 svenska kommuner – med cirka 3,8 miljoner invånare, d.v.s. cirka 38 % av Sveriges befolkning
- I oktober meddelade Bolaget att beslut om en plan för tillväxt tagits och att rekryteringar redan påbörjats. Förstärkningen innebär rekrytering av ytterligare en säljare för befintlig kommunmarknad, en ny roll som affärsutvecklare för internationella samarbeten och andra segment i den svenska marknaden samt en senior mjukvaruspecialist för vidareutveckling av eHälsoplattformen. Tillväxtsatsningen kommer finansieras av egen tillväxt samt banklån. Mandatet från bolagsstämman i juni 2020, avseende en aktieemission, planeras inte att utnyttjas i nuläget.

Med "Bolaget" eller "Kontigo Care" avses i denna rapport genomgående, såvida inget annat uttryckligen anges i rapporten, Kontigo Care-koncernen, d.v.s. Kontigo Care AB (publ) med org. nr 556956-2795, tillsammans med det helägda dotterbolaget KC Option AB med org. nr 559087-1447. KC Option AB bildades i november 2016 i samband med genomförandet av Kontigo Cares teckningsoptionsprogram.

FORTSATT STABIL TILLVÄXT I TREDJE KVARTALET 2020

Intresset för Kontigo Cares digitala eHälsoplattform Previct var fortsatt starkt under tredje kvartalet. Inga nya kommunavtal tecknades i perioden men samarbetet med befintliga kommunkunder har lett till ett utökat bruk av Previct i beroendevården. Den pågående pandemin har ökat efterfrågan på digitaliserade vårdlösningar, så även för Previct. Trots få fysiska möten har de senaste månaderna varit intensiva med många digitala aktiviteter och möten i syfte att sprida kunskap om möjligheterna med Previct. Ett exempel är det nyligen genomförda webinarier i början av oktober där en mellansvensk större kommun delade sin positiva erfarenhet av ökad kvalitet i öppenvården men även i ekonomiska besparingar. Totalt deltog ca 40 andra kommuner i Sverige varav ca 15 som tidigare inte varit kund hos Kontigo Care. Vi ser positivt på ett tillskott av nya kunder under de kommande kvartalen men även en utökning bland befintliga kommunkunder som kan härledas till den ökade uppmärksamheten kring digitala verktyg i vården som präglar svensk sjukvård i spåren av pandemin.

Under tredje kvartalet passerade omsättningen för första gången 5 miljoner kronor och uppgick under det tredje kvartalet 2020 till 5,2 miljoner kronor vilket innebär en tillväxt med 14 % jämfört med samma period 2019. Det tredje kvartalet 2020 visade en nettoomsättningstillväxt på ca 6 % jämfört med det andra kvartalet. Sett till omsättningen är det tredje kvartalet det hittills bästa i Kontigo Cares historia.

Vi har idag fler än 530 licenser på den svenska marknaden och avtal med inte mindre än 131 (se händelser efter periodens slut) av Sveriges 290 kommuner vilket ger en fortsatt god grund för tillväxt. Den negativa utvecklingen av antal licenser i tredje kvartalet 2019 (-7) och fjärde kvartalet 2019 (-13) vände under det första halvåret 2020 med en jämn positiv tillväxt månad för månad vilket även fortsatt under det tredje kvartalet (+28).

Under hösten 2020 ser vi en helt ny inställning till möjligheterna att dels leverera vård med stöd av digitala hjälpmedel, men även till att inse de möjligheter till besparingar som Previct medför i kostsamma behandlingshemsplaceringar tillsammans med andra vinster inom den kommunala ekonomin.

Antalet kommunavtal ökade inte under det tredje kvartalet vilket dock inte skiljer sig nämnvärt från tredje kvartalet 2019 då endast ett avtal tillkom. Under hela perioden januari till september har 18 avtal tecknats vilket är i nivå med 2019 för samma period.

Ett viktigt fokus för bolaget är utökad försäljning till befintliga kunder/ kommuner.

Under det senaste kvartalet och även större delen av det andra kvartalet har all kundkontakt varit digital med endast ett fåtal undantag vilket har påverkat nykundsbearbetningen. Nya avtal som tillkommit i oktober (se händelser efter periodens slut) och förhoppningar om en fortsatt positiv tillväxt av antalet kommunkunder är tecken på en positiv trend för Bolaget. Den pågående utvecklingen i samhället och specifikt i kommunsektorn, som konsekvens av pågående pandemi, innebär dock en viss osäkerhet avseende den kommunala ekonomin framöver. Samhällskrisen med de följdverkningar som eventuellt uppkommer inom psykisk ohälsa och missbruk är samtidigt faktorer som förväntas öka efterfrågan för vårdinsatser och sannolikt digitala vårdverktyg inom beroendevården. Oron för utvecklingen av beroendevården i Sverige speglas bland annat i flera olika artiklar och debattinlägg i riksmidia under de senaste månaderna. För att skapa snabbare tillväxt i den befintliga kommunmarknaden rekryteras ytterligare en säljresurs under hösten 2020. Detta kommer öka våra möjligheter att skapa större breddning till flera

kategorier av klienter och behandlare och ytterligare spridning till nya kommuner. Vi tror att merförsäljning till existerande kunder har stor potential.

Samarbetet med konsultbolaget Acceptus som inleddes för ca ett år sedan med målsättning att tillsammans skapa breddinförande i utvalda kommuner fortgår. Möjligheterna och takten i detta samarbete påverkas dock av rådande samhällskris, men vi ser fortsatt ett antal potentiella samarbetsprojekt framför oss där vår gemensamma kompetens har möjlighet att stärka vårt totala erbjudande och skapa ett breddinförande och uppskalning.

På den internationella marknaden har pilotprojektet i Finland med den rikstäckande aktören A-klinikka omvandlats till ett exklusivt distributörsavtal. Detta första internationella distributörsavtal är en milstolpe för Kontigo Care. Avtalet innebär ett minsta antal licenser med gradvis ökad minimumnivå under det kommande året och därmed gradvis ökande garanterade intäkter under det kommande året. Vår gemensamma förhoppning är givetvis att efterfrågan i den finska marknaden kommer att vara större än de garanterade nivåerna.

I Norge har marknadsintroduktionen i princip omstartats som ett resultat av pandemin som stoppade all aktiv bearbetning av den norska marknaden under flera månader under våren. Aktiviteterna återupptogs före sommaren och fortsatte i augusti. Tillsammans med vår partner MDC e-care arbetar vi nu med bearbetningen av den kommunala och regionala beroendevården i Norge.

Samarbetet i den nederländska marknaden tillsammans med vår partner MedScaler fortgår. Ett mindre antal potentiella samarbeten har selekterats och prioriteras för att förhoppningsvis leda till pilotprojekt i den nederländska beroendevården.

För att förstärka utvecklingen av de befintliga internationella samarbetena och spridningen till nya marknader rekryteras en affärsutvecklingsroll i Bolaget. Samma funktion kommer även ansvara för etableringen av andra möjliga partnersamarbeten och för att leda Bolagets strategiska arbete inför det förväntade kommande gemensamma huvudmannskapet för samsjuklighet som nu utreds av staten. Utvecklingen av de redan etablerade regionala samarbetena ingår i uppdraget.

Som en del i en satsning mot att accelerera utvecklingstakten inom bl a avancerad algoritmutveckling har en senior mjukvaruspecialist med dokumenterad och framgångsrik erfarenhet av maskininlärning rekryterats. Att ytterligare förstärka teamet gör att prediktionerna i Previct och annan värdehöjande funktionalitet kommer tillföras i snabbare takt. Detta kommer stärka vår position i samtliga marknader – kommun, region, företagshälsa och internationellt.

Tillväxtsatsningen avses att finansieras med egna medel och med banklån. De ökande intäkterna från den svenska kommunmarknaden och de förväntade ökande internationella intäkterna primärt från Finland, där distributörsavtal nu ingåtts, innebär nya förutsättningar för Bolaget. Mandatet från bolagsstämman i juni 2020 om emission avses i nuläget inte att utnyttjas.

Betydande intresse i marknaden i kombination med den pågående tillväxtsatsningen med nyrekryteringar och flera nya initiativ gör att jag, styrelsen samt Kontigo Cares personal ser fram mot nya landvinningar och positiv försäljningsutveckling under de närmaste kvartalen.

Ulf Kindefält, VD, Kontigo Care AB (publ)

OM KONTIGO CARE

Kontigo Care AB (publ) är drivande i det paradigmskifte som med hjälp av e-hälsa pågår inom hälso- och sjukvården. Genom forskning och kvalitetssäkrad utveckling i nära samarbete med vårdgivare ska Bolaget skapa skalbara lösningar för en mer kostnadseffektiv och tillgänglig beroendevård, oberoende av behandlingsform. Kontigo Care skall därmed bidra till en ökad livskvalitet för slutanvändarna av Bolagets lösningar.

Kontigo Cares mål är att med hjälp av en enhetlig teknologisk plattform utveckla ett flertal eHälsolösningar som gör att fler tillfrisknar från missbruk. Fokus är för närvarande på B2B Sverige samt Finland, Norge och Nederländerna men det långsiktiga målet är att på global nivå kunna leverera lösningar som med hög precision förutsäger återfall innan de har inträffat.

Bolaget har sedan starten 2013 utvecklat och lanserat vad som idag är en banbrytande eHälsoplattform, **Previct®**, som består av ett antal avancerade algoritmer, AI-drivna prediktionsmotorer och kommunikationslösningar, samt av de två plattform-applikationerna **Previct® Alcohol** och **Previct® Gambling**.

Previct® baseras på de senaste rönen inom avancerad algoritmforskning och innehåller såväl en egenutvecklad högkvalitativ hårdvara, som ett stort antal behandlingsverktyg som dagligen motiverar och stödjer patienter i deras hemmiljöer. **Previct®** ger därmed vården nya möjligheter till högkvalitativ distansvård.

Previct® – försäljning och tjänsteleverans

Det finns cirka 300 000 alkoholister i Sverige. Utöver dessa bedöms det finnas ytterligare cirka en miljon personer som är högriskkonsumenter. Av dessa beräknar man att cirka 500 000 tar skada av sin konsumtion. Detta innebär att 800 000 personer, eller var åttonde svensk vuxen behöver ändra sin relation till alkohol eller ta itu med ett redan utvecklat beroende.

Varje år söker i Sverige 10 000 personer vård för första gången. Totalt finns det cirka 230 behandlingshem som tillsammans tillhandahåller cirka 50 000 vårdtillfällen per år. En behandlingsdag med övernattningskostar cirka 2 000 kronor vilket innebär att en sex veckor lång primärbehandling kostar cirka 80 000 kronor. Enbart i Sverige satsas det varje år mångmiljardbelopp på behandlingar.

Previct® Alcohol är en banbrytande medtech-klassad eHälsolösning för behandling av alkoholberoende, som tar sin utgångspunkt i att det är oacceptabelt att 80 % av alla patienter som genomgår behandling för närvarande tar återfall. **Previct® Alcohol** består av en egenutvecklad sensor i form av en trådlöst kommunicerande alkoholmätare; en back-end som består av ett antal avancerade uppföljnings- och prediktionsalgoritmer, samt en mobilanpassad front-end där måendefrågor besvaras, en vårdportal där beteenden och AI-baserad prediktion av framtida beteenden synliggörs. Sensorn i

systemet, alkoholmätaren, är en CE-märkt medicinteknisk produkt som uppfyller de krav som ställs inom EU. eHälsolösningen har utvecklats i nära samarbete med vården och forskningsvärlden och betydande resurser har investerats i användbarhet för en bred målgrupp genom användandet av moderna tekniker inom "Internet of Things", "AI" och "Big Data".

Previct® Gambling är en plattformapplikation för vård av spelberoende som bygger på samma tekniska plattform som Previct® Alcohol. Previct® Gambling bedöms vara viktig av ett antal skäl, inte minst p.g.a. Sveriges Riksdags beslut att de svenska kommunerna från och med den 1 januari 2018 fick ansvar för att förebygga spelmissbruk på motsvarande omfattande sätt som de idag har ett ansvar för att motverka alkohol- och drogmissbruk. De svenska kommunerna är fortsatt generellt sett dåligt förberedda för detta utökade ansvar. Enligt svensk nationell statistik har cirka två procent av befolkningen mellan 16 och 84 år ett spelproblem, vilket motsvarar 134 000 personer. Previct® Gambling är liksom Previct® Alcohol avsedd att användas i beroendevården av kommuner, regioner, företagshälsan och privata vårdgivare. Då det finns en överrepresentation av alkoholmissbruk bland personer med spelproblematik, så kan Previct® Gambling med fördel även användas i kombination med Previct® Alcohol.

Previct® erbjuds för närvarande B2B i Sverige, i hög grad till samma upphandlare inom alkohol- respektive spelberoendeselementen och fungerar som ett extra stöd för patienten mellan vårdbesöken. Plattformen ger vårdgivaren möjlighet att följa patienten under hela behandlingsperioden vilket öppnar för kunskap och kommunikation mellan patient och vårdgivare. Detta gör att vårdgivaren på ett tids- och kostnadseffektivt sätt kan allokera rätt resurser till rätt personer, i rätt tid. Genom att stödja den beroende för att bibehålla nykterheten och följa terapin under vård och eftervård bedöms också möjligheterna till långvarig nykterhet öka (källor: CAN, WHO, Socialstyrelsen, Vägverket).

DET TREDJE KVARTALET 2020

Kontigo Care utökade under det tredje kvartalet 2020 storleken på sin svenska kommunala kontraktportfölj avseende Previct® till 131 kommuner som, för att ge en bild av Kontigo Cares potentiella kundunderlag i den nuvarande kontraktportföljen, tillsammans har en befolkningensmängd om cirka 3 800 000 invånare, 110 000 alkoholister samt 380 000 högriskkonsumenter av alkohol.

Bolagets omsättning tredje kvartalet 2020 var ca 6 % högre jämfört med andra kvartalet 2020 och 14 % högre än under motsvarande period 2019.

Stort fokus läggs på att initiera och driva nätverksträffar och inspirationsdagar och liknande för att sprida goda lärdomar mellan behandlare och mellan kommuner. Ytterligare fokus riktas även mot företag och företagshälsovården som har noterat spridningen av Previct inom kommunernas socialtjänst och visat ökat intresse för att erbjuda ett effektivt digitalt vårdredskap till medarbetare. Besparingsprogram bland vissa kommuner och externa faktorer som förlängda beslutsprocesser påverkar försäljningsutvecklingen. En ökning av antalet upphandlingsprocesser påverkar men är även en signal om ökad etablering av Bolagets lösning, de positiva vårdresultaten och de sammanlagda ekonomiska värden som lösningen innebär. Större kontraktsvärden innebär alltid upphandling.

Uppfattningen om Previct är fortsatt mycket positiv bland kommunala behandlare och tjänstemän och förstärks av den uppmärksamhet som Kontigo Care erhållit i media och bland andra privata och offentliga aktörer inom den svenska sjukvården. Uppmärksamheten förstärks av den ökande öppenheten för digitala vårdtjänster som pågår i samhället. Samtidigt debatteras frågor rörande hantering av personuppgifter och skydd av patientdata som även kan påverka utvecklingen av molntjänster som Previct. Systemet är väl anpassat för att möta ökade krav på dataskydd och utvecklas löpande för att möta nya myndighetskrav.

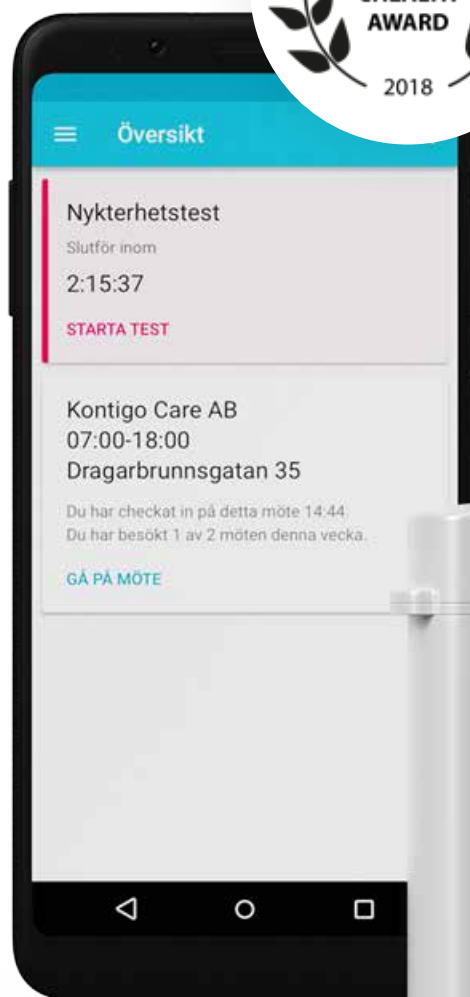
Kontigo Care är för närvarande i dialog med ett stort antal potentiella kunder och antalet försäljningsprocesser bedöms kunna fortsätta att öka då Kontigo Care fortfarande är i början av sin marknadsbearbetning. Utöver den svenska marknaden så tillkommer, beaktande Previct®-applikationernas mycket goda tekniska och kommersiella skalbarhet och en generellt sett svag konkurrenssituation, en i dagsläget stor potentiell internationell marknad. Samhällets nuvarande inriktning mot minskat antal fysiska möten och behov av kommunikations- och vårdlösningar som fungerar på distans stärker långsiktigt Previct i Sverige och alla andra relevanta marknader.

I Sverige ser vi som effekt av Riksdagens beslut om en sammanslagning av missbruks- och psykiatrivård, på sikt en övergång från omvårdnad via kommunal socialtjänst till regional vård inkluderande distrikts- och specialistvård. Detta kommer sannolikt betyda en breddning av beroendevården som även gör den mer tillgänglig och därmed når fler i samhället och möjlighet till ökade volymer. Samtidigt bedöms andra enheter inom den kommunala socialtjänsten fortsatt behöva stöd av digitala vårdverktyg som Previct.

På den internationella marknaden intensifieras samarbetet med A-klinikka Oy i Finland. Ett distributörsamarbete är nu etablerat vilket är mycket betydelsefullt för Bolaget. Potentialen i den internationella marknaden bedöms vara betydligt större än vad organisationen och de befintliga resurserna i nuläget tillåter. Den globala pandemin visar tydligt i alla utvecklade samhällen hur vård behöver kunna bedrivas på distans vilket ger växande intresse för Previct.

Samarbetet med vår norska partner MDC e-Care AS som inleddes i slutet av 2019 har som en konsekvens av pandemin tvingats till omstart. Mycket lärdom har dock byggts upp om den norska marknaden och påverkar strategin framåt i Norge.

Samarbetet med affärsutvecklingsbolaget MedScaler har givit många kontakter med aktörer i den nederländska sektorn för beroendevård. Flera av dessa har förutsättningar att leda till framtida samarbeten. I nuläget är det ett mindre antal aktörer där dialog pågår för ett presumtivt pilotprojekt. Även i Nederländerna har pandemin reducerat takten för nya projekt samtidigt som insikten om de möjligheter som Previct innebär för distansvård är tydlig.



Av betydelse för Kontigo Cares kommersiella utveckling i det kortare perspektivet är, utöver en fortsatt expansion av Bolagets kontraktspportfölj, också att Bolaget i så snabb takt som möjligt får sina redan existerande kommunkunder att öka användningen av Previct®, från de drygt fyra licenser som de i genomsnitt använder per kommun idag, till den bedömda långsiktiga potentialen om cirka 10 till 50 licenser per kommun. Denna expansion är en process som tar tid på grund av de naturliga trögheterna i kundernas besluts- och implementeringsprocesser, varmed samarbetet med konsultföretaget Acceptus är betydelsefullt för att öka nyttjandegraden och införandetakten av Bolagets eHälsolösning. En utökning av säljorganisationen under slutet av 2020 kommer successivt ha betydelse för denna utvecklingstakt under 2021. Det är fortfarande Bolagets tydliga uppfattning att det i nuläget är mer en fråga om när än om Bolaget kommer att uppnå detta mål.

Previct® – forskning och utveckling

Previct® förväntas framöver bli en viktig pusselbit i forskningsområdet. Nykterhetsmonitorering via Previct® Alcohol ger facit över hur väl en behandling fungerar på längre sikt och ger därmed unika möjligheter att bedriva forskning kring alkoholism. Kliniska studier och systematisk insamling av bakgrundsdata kan via dataanalys skapa modeller som hjälper vårdgivarna att förstå individuella aspekter av sjukdomen. Detta medför att vårdgivaren kan individanpassa och effektivisera vården samtidigt som man minskar både lidanden och kostnader.

Kontigo Care tog ett stort steg i denna riktning då man i mars 2018 etablerade världens såvitt vi vet första digitala biomarkör för alkoholberoende, AMI. AMI är banbrytande då den med det digitala verktygets alla fördelar korrelerar vetenskapligt med, och kan komplettera och potentiellt ersätta den traditionella biomarkör som internationellt används vid bedömning av nykterhetsstatus hos patienter under behandling. AMI ger fördelarna att man i valfri miljö, kontinuerligt och i realtid utan invasiva ingrepp, kan monitorera status hos patienter som genomgår behandling för sitt alkoholberoende och är diskret och skonsam för individen, samt resursbesparande och effektiv för vårdgivaren. I december 2018 etablerade Bolaget sin andra digitala biomarkör MTBT (Maximum Time Between Tests) som förväntas komplettera AMI vid utvecklande av förbättrad prediktion av återfall.

En studie som Kontigo Care utfört tillsammans med Uppsala Universitet belyser möjligheterna att med AI förutse återfall. Resultaten presenterades och väckte stor uppmärksamhet på den internationella konferensen ITISE 2019 (6th International Conference on Time Series and Forecasting) och har nu även publicerats: "A machine learning-based approach to forecasting alcoholic relapses" av Nikola Katardjiev vid Uppsala universitet. Med dessa lärdomar och ytterligare insatser finns möjligheter att stärka prediktionerna i Previct-plattformen. Arbetet med detta pågår under 2020 och intensifieras under 2021.

Generellt så har det under de senaste åren skett en väsentlig ökning av olika sensorer inom hälsa och de flesta har en adekvat förmåga att samla in och visa olika typer av data. Kontigo Cares forsknings- och utvecklingsfilosofi drivs dock av en önskan om att inte enbart veta vad som har hänt utan också att med god precision kunna förutsäga vad som kommer att hända. För att uppnå detta så har Bolaget byggt upp en stor kompetens inom att på ett avancerat sätt kunna hantera och analysera stora datamängder, för att på så sätt kunna identifiera och förutspå generella trender och beteenden, såväl som hur dessa samband är applicerbara på individnivå.

Previct® kommer framöver även att kunna appliceras på nya typer av beroenden, potentiellt via samarbeten, genom användandet av andra typer av data än den som inhämtas via Bolagets egenutvecklade alkoholmätare. Previcts® öppna mjukvaruarkitektur gör att Kontigo Care redan idag har kommit en bra bit i utvecklingen av en framtida breddning av Bolagets erbjudanden.

Affärsutveckling – övrig utvecklingspotential

Utifrån det som nämnts under avsnittet ”Previct® – forskning och utveckling”, så bedömer Kontigo Care att Bolaget framöver kommer att kunna utöka antalet eHälsa-applikationer för att utifrån en gemensam teknisk plattform täcka ett flertal beroendesjukdomar eller beteenden utöver alkoholism och spelberoende. Ett exempel är det i november 2017 offentliggjorda forskningssamarbetet med Imint Image Intelligence (”Imint”) avseende utveckling, integration och anpassning av Imints befintliga mjukvara för bildbaserad mätteknik, gentemot Previct®. Samarbetet syftar till konceptverifiering och inledande tester av hur man via avancerad ögonmonitorering, bildbearbetning och dataanalys i realtid kan detektera den påverkan som rusgivande stimulantia ger på ögats iris och kan därmed ses som ett första steg till ytterligare en potentiell expansion av Previct®, exempelvis mot droganvändande.

De medel som erhöles från EU:s utvecklingsfond Horizon 2020 i augusti 2019 innebar att en kartläggning av tekniska utmaningar och genomlysning av marknaden kunnat genomföras. I en kommande fas inkluderande en framgångsrik ansökan finns möjlighet att erhålla betydligt större ekonomiskt stöd från EU för fortsatt utveckling av Previct Drugs projektet. Beslut om sådan ansökan finns inte i dagsläget. Under 2021 inleds dock en uppföljning av de tidigare resultaten och förutsättningarna för detta utvecklingsprojekt

Prioriterad utveckling under 2020 och 2021 riktas mot funktionalitet för Previct Alcohol som möter krav från andra marknader och segment inom missbruksvården. Det gäller till exempel anpassning av molntjänsten för att hantera distributörsarbete, samt anpassning för att stödja funktionalitet inom regional vård, såsom integration mot nya vårdinformationssystem. Samtidigt pågår vidareutveckling mot att ytterligare förstärka prediktionerna i Previct för att underlätta förutsägelser om möjliga återfall.

PERIODEN JULI – SEPTEMBER 2020

Nettoomsättning och resultat

Kontigo Cares omsättning för det tredje kvartalet 2020 uppgick till KSEK 5 228 (4 598), härrörande från försäljning av Previct® i Sverige, Finland och Norge.

Tillväxttakten under det tredje kvartalet 2020 jämfört med det tredje kvartalet 2019 uppgick till 14 procent.

Avskrivningarna uppgick till KSEK -819 (-678) varav KSEK -571 (-538) avsåg avskrivningar på aktiverade utgifter för utvecklingsarbeten.

Rörelseresultatet uppgick till KSEK 197 (29).

Finansnettot uppgick till KSEK -21 (-31).

Nettoresultatet uppgick till KSEK 176 (-2) eller SEK 0,01 (-0,00) per aktie.

Kassaflödet från den löpande verksamheten var KSEK 889 (346) eller SEK 0,04 (0,01) per aktie.

PERIODEN JANUARI – SEPTEMBER 2020

Nettoomsättning och resultat

Kontigo Cares omsättning under niomånadersperioden 2020 uppgick till KSEK 14 711 (12 969), här rörande från försäljning av Previct® i Sverige, Finland och Norge. Tillväxttakten för niomånadersperioden jämfört med samma period 2019 uppgick till 13 procent.

Övriga rörelseintäkter uppgick till KSEK 348 (192) varav KSEK 339 avsåg erhållet EU-bidrag för Horizon 2020. Erhållet EU-bidrag för Horizon 2020 uppgick under samma period föregående år till KSEK 192.

Råvaror och Övriga externa kostnader uppgick till KSEK -7 657 (-6 466) och var KSEK 1 191 högre än motsvarande period föregående år. Ökningen avser främst utgifter för bolagets hårdvara (se stycke Investeringar) samt ökade omkostnader för bolagstämmor och incentiveprogram.

Avskrivningarna uppgick till KSEK -2 291 (-1 768) varav KSEK -1 666 (-1 550) avsåg avskrivningar på aktiverade utgifter för utvecklingsarbeten. Under perioden var avskrivningarna KSEK 523 högre än under samma period föregående år, i huvudsak som en följd av fler avskrivningsbara enheter av bolagets hårdvara.

Rörelseresultatet var KSEK -1 060 (-1 388).

Finansnettot uppgick till KSEK -71 (-101).

Nettoresultatet uppgick till KSEK -1 131 (-1 489) eller SEK -0,05 (-0,06) per aktie.

Kassaflödet från den löpande verksamheten var KSEK 2 519 (922) eller SEK 0,11 (0,04) per aktie.

Investeringar

Under niomånadersperioden har investeringar i hårdvara relaterat till Previct® Alcohol gjorts om KSEK 1 597 (1 550). Utgifter för patent om KSEK 108 (26) har aktiverats och vidare har utvecklingsarbeten om KSEK 1 167 (1 198) aktiverats.

Koncernen har under niomånadersperioden investerat i anpassningen av Kontigo Cares hårdvara för att göra den kompatibel med Apple Iphone. Denna investering uppgår till KSEK 348 och har redovisats som en kostnad i rörelseresultatet.

Koncernen har under 2020 även investerat i vissa nya komponenter i befintliga alkoholmätare, vilket medfört att hårdvarans totala livslängd fördubblats. Denna investering uppgår till KSEK 244 och har redovisats som en kostnad i rörelseresultatet. Investeringen medför även att avskrivningsperioden för berörd hårdvara förlängs från 24 månader till 48 månader, vilket ger lägre avskrivningskostnad per månad, under alkoholmätarnas nyttjandeperiod.

Personal

Medelantalet anställda under perioden uppgick till 10 (10) personer. Vid periodens slut uppgick antalet anställda till 10 (10).

På Kontigo Cares årsstämma i slutet av juni 2020 valdes Ulrika Giers, Pelle Hjortblad samt Mårten Karlsson in som nya styrelsemedlemmar i Bolaget.

Ulrika Giers har ett brinnande intresse för att hitta synergier och affärsmöjligheter mellan nya techbolag och etablerade privata och offentliga aktörer inom hälso- och sjukvården. Ulrikas erfarenhet omfattar hela eko-systemet och hon har en gedigen erfarenhet från ledande befattningar.

Pelle Hjortblad har en lång erfarenhet av att leda företag med internationell verksamhet med fokus på försäljning, marknadsföring och organisation. Pelle Hjortblad har bland annat varit VD på Projectplace, Paynova och Song Networks. Han är idag styrelsemedlem i Motion Display (First North), Trippus Event Solutions samt styrelseordförande i Comintelli (Spotlight) och Newton Nordic AB (Spotlight).

Mårten Karlsson har lång erfarenhet från finansbranschen och har arbetat knappt 20 år med finansiell analys på SEB Large Corporates & Financial Institutions. Han är nu verksam som privatinvestor och entreprenör.

Utöver den anställda personalen så anlidade Kontigo Care under perioden också ett antal konsulter för internt kommersiellt och tekniskt utvecklingsarbete samt för hantering av Bolagets ekonomi- och finansfunktion.

FINANSIELL STÄLLNING

Likvida medel

Koncernens likvida medel uppgick vid periodens slut till KSEK 4 546 (6 673) vilket motsvarar SEK 0,20 (0,29) per aktie.

Eget kapital och soliditet

Eget kapital uppgick vid periodens utgång till KSEK 15 429 (16 498) eller SEK 0,67 (0,72) per aktie. Koncernens soliditet var vid kvartalets utgång 64 procent (65 procent).

Prognos

Inga prognoser har lämnats.

Optionsprogram

Koncernen införde år 2019 ett optionsprogram för styrelsemedlemmar och forskningschef, i vilket de erbjöds, motsvarande maximalt 350 000 teckningsoptioner. Vidare infördes även ett personaloptionsprogram, motsvarande 650 000 aktieoptioner. Båda programmen har en löptid t o m 2022. Av beslutade teckningsoptioner har 233 000 optioner tilldelats styrelse och forskningschef och överlåtit för en köpeskilling motsvarande teckningsoptionens marknadsvärde vid tidpunkten för teckning. På grund av att programmet i vissa hänseenden inte stod i överensstämmelse med besluten vid 2019 års stämma har det under år 2020 makulerats och premierna har återbetalats i april 2020. 650 000 personaloptioner har tilldelats VD och övrig personal.

Teckning per kategori:

| Kategori | Antal | Löptid t o m | Teckningskurs per aktie |
|------------------|---------|--------------|-------------------------|
| VD | 250 000 | 2022 | SEK 7,66 |
| Övriga anställda | 400 000 | 2022 | SEK 7,66 |

Vid en extra bolagstämma den 11 augusti 2020 beslutades att införa ett optionsprogram för styrelsemedlemmar, i vilket de erbjöds, motsvarande maximalt 450 000 teckningsoptioner. Vidare beslutades även införa ett optionsprogram för personal och konsulter motsvarande maximalt 800 000 teckningsoptioner. Båda programmen har en löptid t o m 2023. Av beslutade teckningsoptioner har 200 000 optioner tilldelats styrelse och 530 000 teckningsoptioner tilldelats personal och konsulter. Optionerna har överlåtits för en köpeskilling motsvarande teckningsoptionens marknadsvärde vid tidpunkten för teckning.

Teckning per kategori:

| Kategori | Antal | Löptid tom | Teckningskurs per aktie |
|--------------------------------|---------|------------|-------------------------|
| VD | 100 000 | 2023 | SEK 8,20 |
| Övriga anställda och konsulter | 430 000 | 2023 | SEK 8,20 |
| Styrelse | 200 000 | 2023 | SEK 8,20 |

Närstående transaktioner

Utöver de vid den extra bolagsstämman beslutade optionsprogrammen (se avsnitt Optionsprogram) har det inte förekommit några närstående transaktioner i Kontigo Care under perioden.

Moderbolaget

Kontigo Care AB (publ) redovisade ett rörelseresultat för niomånadersperioden om KSEK -1 039 (-1 388).

Moderbolagets egna kapital uppgick vid periodens slut till KSEK 15 453 (16 498).

Likvida medel uppgick till KSEK 4 512 (6 623).

Under niomånadersperioden har investeringar i hårdvara relaterat till Previct® Alcohol gjorts om KSEK 1 597 (1 550). Utgifter för patent om KSEK 108 (26) har aktiverats och vidare har utvecklingsarbeten om KSEK 1 167 (1 198) aktiverats.

Händelser efter periodens slut

- Under oktober 2020, slöt Kontigo Care avtal med tre kommuner avseende leverans av Bolagets eHälsoplattform Previct®. Bolaget har efter detta, avtal med 45% av Sveriges kommuner – totalt 131 svenska kommuner – med cirka 3,8 miljoner invånare, d.v.s. cirka 38 % av Sveriges befolkning.
- I oktober meddelade Bolaget att beslut om en plan för tillväxt tagits och att rekryteringar redan påbörjats. Förstärkningen innebär rekrytering av ytterligare en säljare för befintlig kommun-

marknad, en ny roll som affärsutvecklare för internationella samarbeten och andra segment i den svenska marknaden samt en senior mjukvaruspecialist för vidareutveckling av eHälsoplattformen. Tillväxtsatsningen kommer finansieras av egen tillväxt samt banklån. Mandatet från bolagsstämman i juni 2020 planeras inte att utnyttjas i nuläget.

Väsentliga risker och osäkerhetsfaktorer

Koncernen och moderbolaget är genom sin verksamhet utsatt för risker av både rörelsekaraktär och finansiell karaktär, vilka Bolaget delvis självt kan påverka. Inom Bolaget pågår en kontinuerlig process för att identifiera förekommande risker samt för att bedöma hur dessa skall hanteras.

Marknaden för Kontigo Cares lösningar kännetecknas av långa införsäljningstider. Koncernen verkar på en tidig marknad med stor potential men med ojämn försäljningsutveckling, vilket gör att den löpande resultat- och likviditetsutvecklingen är ett viktigt fokusområde för Kontigo Cares styrelse. Bolagets styrelse har god beredskap i det fall framtida åtgärder skulle behöva vidtas, exempelvis vad gäller likviditetsanskaffning.

Sveriges Riksdag beslutade i maj 2019 om att utreda en reform för att överföra ansvaret för beroendevården från kommunernas socialtjänst till regional hälso- och sjukvård. Detta innebär såväl möjlighet som risk för Bolagets fortsatta utveckling. Enligt preliminär information beräknas att den pågående utredningen för att hantera denna förändring överlämnas till Sveriges Riksdag i slutet av 2021 för att få genomslag från och med 2022 och framåt. Delar av Bolagets marknad inom kommunal sektor kommer inte förändras medan den större delen bedöms komma övergå till den regionala sjukvården. Detta kommer göra den mer tillgänglig och synkroniserad med psykvården vilket innebär att marknaden för digitala vårdverktyg för beroendevården kan växa snabbare än inom den nuvarande tillhörigheten till kommunernas socialtjänst men innebär att nya affärsrelationer ska etableras. Övergången kommer även innebära att viss produktutveckling behöver ske. Bland annat anpassning för att kunna integreras med regionernas vårdinformationssystem.

Under det senaste året har utredningar och debatt pågått i Sverige och inom EU om utvecklingen och hanteringen av digitala tjänster för person och patientdata med hänvisning till Cloud Act och Privacy shield-domen i EU i juli 2020. Detta omfattar t ex användning av molntjänster i offentlig sektor. Bolagets eHälsoplattform Previct nyttjas idag brett inom kommuner och i viss grad i regional vård. Previct är väl anpassat för att hantera den höga nivån på datasäkerhet som förespråkas. Bolaget följer noga denna utveckling och är beredda att implementera ytterligare åtgärder som kan komma att vara lämpliga och rekommenderade.

Moderbolaget bedriver operativ verksamhet. För en redogörelse av identifierade risker samt företagens arbete med att hantera dessa hänvisas till Kontigo Cares Årsredovisning för 2020.

Framtidsutsikter

Styrelsen har en positiv syn på verksamhetsområdenas potential och bedömer att koncernen på sikt kommer att kunna redovisa en mycket god lönsamhet.

Kommande informationstillfällen

| | |
|------------------------------------------------|------------|
| Bokslutskommuniké 2020 | 2021-02-05 |
| Delårsrapport, januari – mars 2021 | 2021-05-21 |
| Årsstämma | 2021-05-31 |
| Delårsrapport, januari – juni 2021 | 2021-08-27 |
| Delårsrapport, januari – september 2021 | 2021-11-19 |
| Bokslutskommuniké 2021 | 2022-02-04 |

Uppsala, den 13 november, 2020

Kontigo Care AB (publ), styrelsen

Ove Joanson
Ordförande

Jan Fock
Vice ordförande

Ulrika Giers
Ordinarie ledamot

Pelle Hjortblad
Ordinarie ledamot

Mårten Karlsson
Ordinarie ledamot

Ulf Kindefält
Verkställande Direktör

Denna rapport har inte granskats av Bolagets revisorer.

För ytterligare information, vänligen kontakta

Ulf Kindefält, Verkställande Direktör, +46 (0) 18 – 410 88 80
Anja Peters, CFO och IR-ansvarig, +46 (0) 18 – 410 88 80
eller besök Kontigo Cares hemsida www.kontigocare.com

Kontigo Care AB (publ), organisationsnummer 556956–2795, har sitt säte i Uppsala kommun.

Postadress: Påvel Snickares Gränd 12, 753 20 UPPSALA, Sverige.

Bolagets aktie (kortnamn KONT, ISIN-kod SE0007075247) handlas sedan juni 2015 på Nasdaq First North Growth Market. Certified Adviser är Eminova Fondkommission AB (www.eminova.se), tel.: 08-684 211 00.



KONCERNENS RESULTATRÄKNING

| KSEK | 2020 | 2019 | 2020 | 2019 | 2019 |
|-----------------------------------------------------------------------------|---------------|---------------|----------------|----------------|----------------|
| | Jul - Sep | Jul - Sep | Jan - Sep | Jan - Sep | Helår |
| Nettoomsättning | 5 228 | 4 598 | 14 711 | 12 969 | 17 616 |
| Aktiverade utgifter för utvecklingsarbeten m.m. | 322 | 447 | 1 275 | 1 199 | 1 663 |
| Övriga rörelseintäkter | 7 | 191 | 348 | 192 | 195 |
| Summa | 5 557 | 5 236 | 16 334 | 14 359 | 19 474 |
| Råvaror och förnödenheter | -21 | -44 | -398 | -165 | -227 |
| Externa kostnader | -2 255 | -2 386 | -7 259 | -6 302 | -8 080 |
| Personalkostnader | -2 264 | -2 098 | -7 446 | -7 513 | -9 962 |
| Avskrivningar | -819 | -678 | -2 291 | -1 768 | -2 477 |
| Övriga rörelsekostnader mm | 0 | 0 | 0 | 0 | 0 |
| Summa | -5 360 | -5 207 | -17 394 | -15 748 | -20 746 |
| Rörelseresultat för perioden | 197 | 29 | -1 060 | -1 388 | -1 272 |
| Finansnetto | -21 | -31 | -71 | -101 | -113 |
| Resultat före skatt för perioden | 176 | -2 | -1 131 | -1 489 | -1 386 |
| Skatt | 0 | 0 | 0 | 0 | 0 |
| PERIODENS RESULTAT | 176 | -2 | -1 131 | -1 489 | -1 386 |
| Resultat per aktie, SEK, före och efter utspädning | 0,01 | 0,00 | -0,05 | -0,06 | -0,06 |
| Antal aktier | | | | | |
| Genomsnittligt antal aktier, tusental, före utspädning | 23 072 | 23 072 | 23 072 | 23 072 | 23 072 |
| Genomsnittligt antal aktier, tusental, efter utspädning | 23 072 | 23 072 | 23 072 | 23 072 | 23 072 |
| Antal aktier vid periodens slut, tusental före och efter utspädning (not 5) | 23 072 | 23 072 | 23 072 | 23 072 | 23 072 |

KONCERNENS BALANSRÄKNING

| KSEK | 2020 30 Sep | 2019 30 Sep | 2019 31 dec |
|----------------------------------------------------|----------------|----------------|----------------|
| TILLGÅNGAR | | | |
| Balanserade utgifter för utvecklingsarbeten m.m. | 13 906 | 14 425 | 14 317 |
| Övriga anläggningstillgångar (not 1) | 2 355 | 1 424 | 1 363 |
| Summa anläggningstillgångar | 16 261 | 15 850 | 15 680 |
| Övriga kortfristiga fordringar | 3 127 | 2 875 | 3 390 |
| Likvida medel | 4 546 | 6 673 | 5 679 |
| Summa omsättningstillgångar | 7 672 | 9 548 | 9 069 |
| SUMMA TILLGÅNGAR | 23 933 | 25 398 | 24 749 |
| EGET KAPITAL OCH SKULDER | | | |
| Eget kapital | 15 429 | 16 498 | 16 629 |
| Långfristiga skulder (not 2) | 747 | 1 578 | 1 370 |
| Kortfristiga skulder (not 3) | 7 756 | 7 323 | 6 749 |
| SUMMA EGET KAPITAL OCH SKULDER | 23 933 | 25 398 | 24 749 |
| Summa säkerheter och ansvarsförbindelser | | | |
| Ställda säkerheter och ansvarsförbindelser (not 4) | 4 000 | 4 000 | 4 000 |

KONCERNENS FÖRÄNDRING I EGET KAPITAL

| KSEK | 2020 30 Sep | 2019 30 Sep | 2019 31 dec |
|----------------------------------------------------------------|----------------|----------------|----------------|
| Eget kapital vid periodens början | 16 629 | 17 717 | 17 717 |
| Nyemissioner | 0 | 0 | 0 |
| Premie optionsprogram | -157 | 238 | 238 |
| Kvalificerade personaloptioner - värde anställdas tjänstgöring | 88 | 31 | 60 |
| Periodens resultat | -1 131 | -1 489 | -1 386 |
| EGET KAPITAL VID PERIODENS SLUT | 15 429 | 16 498 | 16 629 |

KONCERNENS KASSAFLÖDESANALYS

| KSEK | 2020 | 2019 | 2020 | 2019 | 2019 |
|---------------------------------------------|--------------|--------------|---------------|---------------|---------------|
| | Jul - Sep | Jul - Sep | Jan - Sep | Jan - Sep | Helår |
| Kassaflöde före förändring i rörelsekapital | 1 024 | 707 | 1 249 | 309 | 1 144 |
| Förändring i rörelsekapital | -136 | -362 | 1 270 | 613 | -477 |
| Kassaflöde från löpande verksamheten | 889 | 346 | 2 519 | 922 | 667 |
| Kassaflöde från investeringsverksamheten | -369 | -493 | -2 872 | -2 747 | -3 279 |
| Kassaflöde från finansieringsverksamheten | -127 | -208 | -780 | -353 | -560 |
| Periodens kassaflöde | 393 | -355 | -1 133 | -2 178 | -3 173 |
| Likvida medel vid periodens början | 4 153 | 7 028 | 5 679 | 8 851 | 8 851 |
| Likvida medel vid periodens slut | 4 546 | 6 673 | 4 546 | 6 673 | 5 679 |

KONCERNENS NYCKELTAL

| KSEK | 2020 | 2019 | 2020 | 2019 | 2019 |
|-----------------------------------------------------------------------------|-----------|-----------|---------------|---------------|---------------|
| | Jul - Sep | Jul - Sep | Jan - Sep | Jan - Sep | Helår |
| Omsättning per genomsnittligt antal anställda, KSEK | 523 | 460 | 1 471 | 1 365 | 1 762 |
| Genomsnittligt antal aktier, tusental, före utspädning | 23 072 | 23 072 | 23 072 | 23 072 | 23 072 |
| Genomsnittligt antal aktier, tusental, efter utspädning | 23 072 | 23 072 | 23 072 | 23 072 | 23 072 |
| Omsättning per aktie, SEK | 0,23 | 0,20 | 0,64 | 0,56 | 0,76 |
| Resultat per aktie, SEK, före och efter utspädning | 0,01 | -0,00 | -0,05 | -0,06 | -0,06 |
| Kassaflöde (från löpande verksamhet) per aktie, SEK | 0,04 | 0,01 | 0,11 | 0,04 | 0,03 |
| Rörelsemarginal, procent | 0,04 | 0,01 | -0,07 | -0,11 | -0,07 |
| | | | 2020 | 2019 | 2019 |
| | | | 30 Sep | 30 Sep | 31 dec |
| Soliditet | | | 64% | 65% | 67% |
| Antal aktier vid periodens slut, tusental före och efter utspädning (not 5) | | | 23 072 | 23 072 | 23 072 |
| Likvida medel per aktie, SEK | | | 0,20 | 0,29 | 0,25 |
| Eget kapital per aktie, SEK | | | 0,67 | 0,72 | 0,72 |
| Börskurs vid periodens slut, SEK (not 6) | | | 3,57 | 5,80 | 4,44 |
| Kurs/eget kapital per aktie (not 6) | | | 5,34 | 8,11 | 6,16 |
| Börsvärde vid periodens slut, KSEK (not 6) | | | 82 365 | 133 815 | 102 438 |

KONCERNENS KVARTALSDATA

| KSEK | Kvartal 1 | Kvartal 2 | Kvartal 3 | Kvartal 4 | Helår |
|-------------------------------------------|-----------|-----------|-----------|-----------|---------|
| Nettoomsättning | | | | | |
| 2016 | 193 | 215 | 230 | 443 | 1 081 |
| 2017 | 881 | 1 200 | 1 781 | 2 370 | 6 232 |
| 2018 | 3 144 | 3 213 | 3 329 | 3 543 | 13 229 |
| 2019 | 3 991 | 4 380 | 4 598 | 4 647 | 17 615 |
| 2020 | 4 561 | 4 922 | 5 228 | | |
| Rörelseresultat | | | | | |
| 2016 | -4 933 | -5 987 | -3 728 | -4 374 | -19 022 |
| 2017 | -4 059 | -4 406 | -2 155 | -3 401 | -14 021 |
| 2018 | -2 186 | -2 002 | -898 | -1 495 | -6 581 |
| 2019 | -779 | -639 | 29 | 117 | -1 272 |
| 2020 | -690 | -567 | 197 | | |
| Kassaflöde från löpande verksamhet | | | | | |
| 2016 | -5 187 | 1 178 | -12 167 | -3 652 | -19 828 |
| 2017 | -4 097 | -3 732 | -1 698 | -1 036 | -10 563 |
| 2018 | -993 | -2 725 | -208 | -949 | -4 874 |
| 2019 | -897 | 1 471 | 346 | -252 | 667 |
| 2020 | 1 088 | 543 | 889 | | |

MODERBOLAGETS RESULTATRÄKNING

| KSEK | 2020 Jul - Sep | 2019 Jul - Sep | 2020 Jan - Sep | 2019 Jan - Sep | 2019 Helår |
|-------------------------------------------------|-------------------|-------------------|-------------------|-------------------|----------------|
| Nettoomsättning | 5 228 | 4 598 | 14 711 | 12 969 | 17 616 |
| Aktiverade utgifter för utvecklingsarbeten m.m. | 322 | 447 | 1 275 | 1 199 | 1 663 |
| Övriga rörelseintäkter | 7 | 191 | 348 | 192 | 195 |
| Summa | 5 557 | 5 236 | 16 334 | 14 359 | 19 474 |
| Råvaror och förnödenheter | -21 | -44 | -398 | -165 | -227 |
| Externa kostnader | -2 248 | -2 386 | -7 239 | -6 302 | -8 078 |
| Personalkostnader | -2 264 | -2 098 | -7 446 | -7 513 | -9 962 |
| Avskrivningar | -819 | -678 | -2 291 | -1 768 | -2 477 |
| Övriga rörelsekostnader mm | 0 | 0 | 0 | 0 | 0 |
| Summa | -5 353 | -5 207 | -17 373 | -15 748 | -20 744 |
| Rörelseresultat för perioden | 204 | 29 | -1 039 | -1 388 | -1 270 |
| Finansnetto | -21 | -31 | -71 | -101 | -113 |
| Resultat före skatt för perioden | 183 | -2 | -1 110 | -1 489 | -1 384 |
| Skatt | 0 | 0 | 0 | 0 | 0 |
| PERIODENS RESULTAT | 183 | -2 | -1 110 | -1 489 | -1 384 |

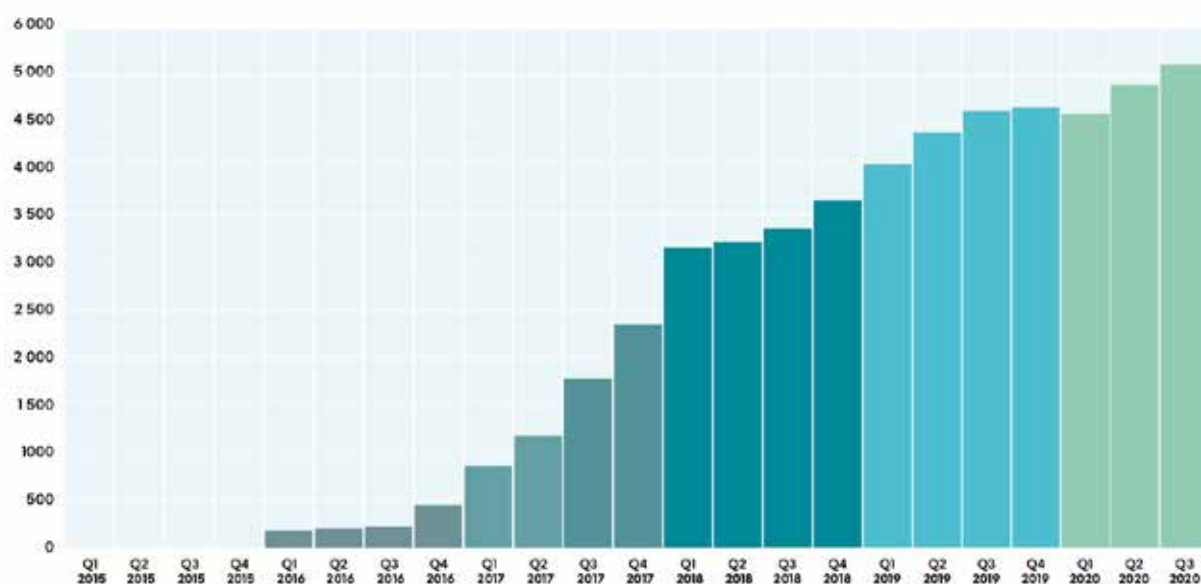
MODERBOLAGETS BALANSRÄKNING

| KSEK | 2020 30 Sep | 2019 30 Sep | 2019 31 dec |
|----------------------------------------------------|----------------|----------------|----------------|
| TILLGÅNGAR | | | |
| Balanserade utgifter för utvecklingsarbeten m.m. | 13 906 | 14 425 | 14 317 |
| Övriga anläggningstillgångar (not 1) | 2 405 | 1 474 | 1 413 |
| Summa anläggningstillgångar | 16 311 | 15 900 | 15 730 |
| Övriga kortfristiga fordringar | 3 134 | 2 875 | 3 391 |
| Likvida medel | 4 512 | 6 623 | 5 632 |
| Summa omsättningstillgångar | 7 646 | 9 498 | 9 022 |
| SUMMA TILLGÅNGAR | 23 957 | 25 398 | 24 752 |
| EGET KAPITAL OCH SKULDER | | | |
| Eget kapital | 15 453 | 16 498 | 16 633 |
| Långfristiga skulder (not 2) | 747 | 1 578 | 1 370 |
| Kortfristiga skulder (not 3) | 7 756 | 7 323 | 6 749 |
| SUMMA EGET KAPITAL OCH SKULDER | 23 957 | 25 398 | 24 752 |
| Summa säkerheter och ansvarsförbindelser | | | |
| Ställda säkerheter och ansvarsförbindelser (not 4) | 4 000 | 4 000 | 4 000 |

MODERBOLAGETS FÖRÄNDRING I EGET KAPITAL

| KSEK | 2020 30 Sep | 2019 30 Sep | 2019 31 dec |
|----------------------------------------------------------------|----------------|----------------|----------------|
| Eget kapital vid periodens början | 16 633 | 17 719 | 17 719 |
| Nyemissioner | 0 | 0 | 0 |
| Premie optionsprogram | -157 | 238 | 238 |
| Kvalificerade personaloptioner - värde anställdas tjänstgöring | 88 | 31 | 60 |
| Periodens resultat | -1 110 | -1 489 | -1 384 |
| Eget kapital vid periodens slut | 15 453 | 16 498 | 16 633 |

Kontigo Care, omsättning per kvartal Q1 2015 – Q3 2020, KSEK



REDOVISNINGSPRINCIPER OCH NOTER

Alla belopp redovisas i tusental svenska kronor (KSEK) om inte annat anges.

Redovisningen har upprättats i enlighet med BFNAR 2012:1 (K3). Redovisningsprinciperna är oförändrade och finns i Bolagets årsredovisning för 2019.

Not 1) Avser i huvudsak färdigställd Previct® Alcohol-hårdvara (alkoholmätare samt i förekommande fall inköpta telefoner) för kommande uthyrning eller under uthyrning till kund, samt Previct® Alcohol-hårdvara under produktion.

Not 2) Består av långfristig del av skuld till Almi samt UIC (d.v.s. med återbetalning >12 mån).

Not 3) Under kortfristiga skulder ingår bla. kortfristig del av skuld till Almi samt UIC, leverantörsskulder, förutbetalda licensintäkter, interimsskulder avseende pågående aktiviteter, övriga upplupna kostnader, samt övriga kortfristiga skulder.

Not 4) Avser företagsinteckningar lämnade som säkerhet avseende företagets lån från Almi.

Not 5) Nyckeltalet visar det faktiska antalet utestående aktier i Kontigo Care AB (publ) vid respektive tidpunkt.

Not 6) Avser börskurs samt börsvärde på respektive balansdag för Kontigo Care AB (publ)'s aktie.

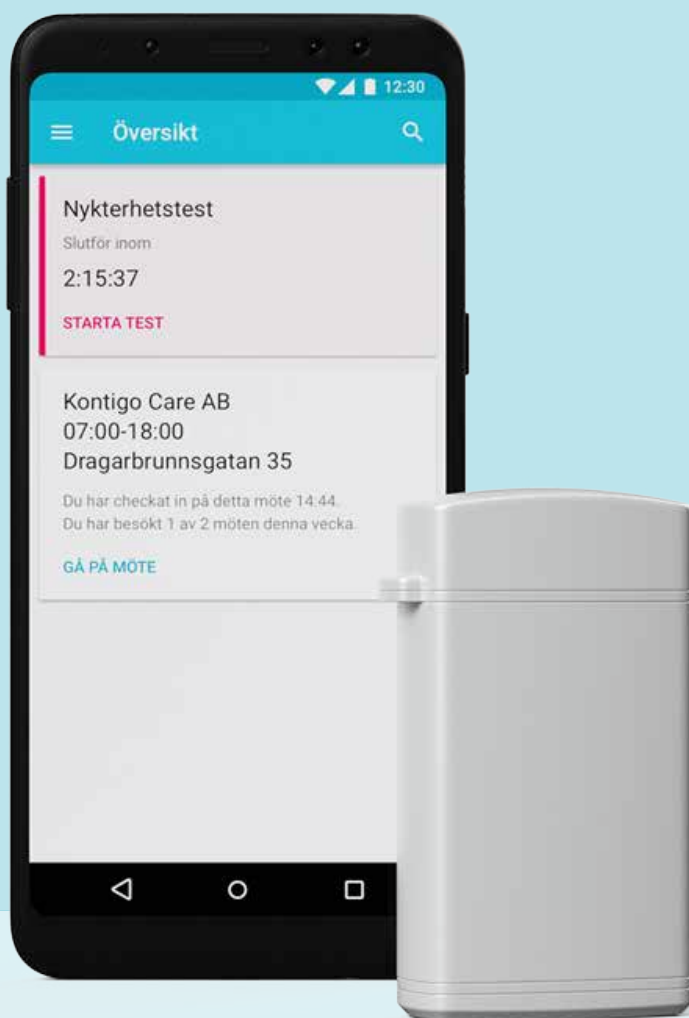
AKTIEÄGARNA I KONTIGO CARE AB (PUBL)

Per 30 september 2020

| Namn | Innehav | Innehav % | Röster | Röster % |
|-----------------------------------------|-------------------|----------------|-------------------|----------------|
| FÖRSÄKRINGSAKTIEBOLAGET, AVANZA PENSION | 5 072 447 | 21,99% | 5 072 447 | 21,99% |
| KARLSSON, CARL MÅRTEN | 1 907 070 | 8,27% | 1 907 070 | 8,27% |
| NORDNET PENSIONS FÖRSÄKRING AB | 1 086 220 | 4,71% | 1 086 220 | 4,71% |
| NYGAARD, DANNEVIK | 932 029 | 4,04% | 932 029 | 4,04% |
| IBKR FINANCIAL SERVICES AG, W8IMY | 584 017 | 2,53% | 584 017 | 2,53% |
| ANDERSSON, ANDERS NICLAS | 500 000 | 2,17% | 500 000 | 2,17% |
| JOHANSSON, KARL-ARNE | 400 000 | 1,73% | 400 000 | 1,73% |
| THÜMER, JUHA | 363 015 | 1,57% | 363 015 | 1,57% |
| STAAF, ANDERS | 362 000 | 1,57% | 362 000 | 1,57% |
| GIRAFFEN, AB | 330 000 | 1,43% | 330 000 | 1,43% |
| SUMMA DE 10 STÖRSTA ÄGARNA | 11 536 798 | 50,00% | 11 536 798 | 50,00% |
| Övriga aktieägare | 111 534 735 | 50,00% | 11 534 735 | 50,00% |
| TOTALT | 23 071 533 | 100,00% | 23 071 533 | 100,00% |

Om Kontigo Care AB (publ)

Kontigo Care AB (publ) ("Kontigo Care" eller "Bolaget") har som målsättning att genom innovativa eHälsa-lösningar förbättra och effektivisera den globala beroendevården och att därmed minska lidandet för en stor mängd patienter och deras anhöriga. Bolagets avancerade eHälsoplattform Previct® består av ett antal egenutvecklade algoritmer, en egenutvecklad högkvalitativ hårdvara, AI-drivna prediktionsmotorer och kommunikationslösningar, samt av de två plattformssapplikationerna Previct® Alcohol och Previct® Gambling, för tillämpning inom respektive beroendekområde. Kontigo Cares aktie handlas på Nasdaq First North Growth Market under kortnamnet KONT. Bolagets Certified Adviser är Eminova FK AB.



VI ÄR STOLTA ÖVER DEN
UPPMÄRKSAMHET VI ERHÅLLER!