

Delårsrapport

1 januari – 30 juni 2021

April – juni i siffror

- Nettoomsättningen uppgick till 2 258 (1 683) tkr.
- Resultat efter skatt uppgick till -11 151 (-8 864) tkr.
- Resultat per aktie uppgick till -0,19 (-0,38) kr.
- Kassaflödet från den löpande verksamheten uppgick till -9 162 (-8 704) tkr.
- Bruttomarginalen uppgick till 56,3 (55,7)%.
- Den totala elektrod-försäljningen i volym ökade med 28% och nådde 5 968 (4 672) stycken. Försäljningen till återkommande kunder ökade med 23%.

Januari – juni i siffror

- Nettoomsättningen uppgick till 4 821 (4 179) tkr.
- Resultat efter skatt uppgick till -19 304 (-17 800) tkr.
- Resultat per aktie uppgick till -0,34 (-0,89) kr.
- Kassaflödet från den löpande verksamheten uppgick till -18 635 (-16 597) tkr.
- Bruttomarginalen uppgick till 54,4 (54,7)%.
- Den totala elektrod-försäljningen i volym ökade med 19% och nådde 13 464 (11 270) stycken. Försäljningen till återkommande kunder ökade med 20%.

Viktiga händelser under kvartalet

- Den totala försäljningen ökade med 34% (rensat för valutaeffekter en ökning med 43%). Covid-19 fortsätter påverka försäljningen och marknadssituationen är fortsatt svår att förutspå på grund av nedstängningar och minskade marknadsaktiviteter. Försäljningen på bolagets huvudmarknad Tyskland ökade i kvartalet med 13% (rensat för valutaeffekter en ökning med 19%).
- SciBase genomförde två lyckade riktade nyemissioner som efter emissionskostnader tillförde bolaget cirka 66,5 mkr.
- SciBase skickade in första ansökan om kostnadsersättning i USA till den Medicare Administrative Contractor (MAC) som täcker Florida, First Coast Service Options (FCSO). Ansökan för kostnadsersättning är ett viktigt steg i ersättningsprocessen för SciBase och är en nödvändighet för en bredare marknadspenetration och användning av Nevisense.
- SciBase erhöll certifiering enligt den nya förordningen "Medical Device Regulation" (MDR).

- Lanseringen av den nya kliniska applikationen icke-melanom hudcancer (Non-Melanoma Skin Cancer - NMSC) påbörjades efter avslutad MDR certifieringsprocess.
- En banbrytande artikel av SciBase viktiga samarbetspartner Professor Cezmi Akdis som presenterar "Epithelial barrier hypothesis" publicerades i "Nature Reviews Immunology". I artikeln presenteras bakgrunden för den kraftiga ökningen av allergiska och andra sjukdomar under de senaste decennierna, och hur denna ökning är kopplad till en försämrad barriärfunktion i kroppen.
- En ny studie från Swiss Institute of Allergy and Asthma Research (SIAF) publicerades i European Journal of Allergy and Clinical Immunology (Allergy). I studien användes Nevisense för att bedöma hudbarriären hos patienter med atopisk dermatit (AD) och kunde korrekt upptäcka tecken på en försämrad barriärfunktion hos atopiska patienter, även på opåverkad hud. Nevisense-mätningen korrelerade också med relevanta biomarkörer för atopisk dermatit.
- Kallelse till årsstämma 2021 publicerades samt även valberedningen kompletterande förslag om nyval av Dr Matt Leavitt till styrelsen.
- Årstämman 2021 hölls den 18 maj.
- Extra stämman hölls den 16 juni.
- Årsredovisningen för 2020 publicerades den 9 april.

Viktiga händelser efter kvartalet

- Bolaget har ingått avtal med Vator Securities AB ("**Vator Securities**") avseende tjänsten som Certified Adviser. Vator Securities tillträder som Certified Adviser (CA) den 28 september 2021. Fram till dess kommer Avanza Bank AB att fortsatt agera Certified Adviser åt Bolaget.

Finansiell översikt

KONCERNEN	Apr-juni		Jan-juni		juli-juni	jan-dec
	2021	2020	2021	2020	Rullande 12 mån	2020
Nettoomsättning, tkr	2 258	1 683	4 821	4 179	10 163	9 521
Bruttomarginal, %	56,3%	55,7%	54,4%	54,7%	52,5%	52,5%
Soliditet, %	87,3%	69,2%	87,3%	69,2%	81,7%	79,1%
Skuldsättningsgrad, ggr	0,15	0,44	0,15	0,44	0,22	0,26
Likvida medel, tkr	88 192	30 450	88 192	30 450	88 192	41 427
Kassaflöde från den löpande verksamheten, tkr	-9 162	-8 704	-18 635	-16 597	-35 899	-33 861
Resultat per aktie (före och efter utspädning), kr	-0,19	-0,38	-0,34	-0,89	-0,72	-1,12
Eget kapital per aktie, kr	1,59	1,44	1,65	1,68	1,25	1,50
Genomsnittligt antal aktier, tusental	59 265	23 265	57 023	19 942	50 949	31 287
Antal utestående aktier, tusental	68 236	36 560	68 236	36 560	68 236	54 780
Aktiekurs vid periodens utgång, SEK	5,52	2,44	5,52	2,44	5,52	4,62
Antal sålda elektroder, styck	5 968	4 672	13 464	11 270	27 880	25 686
Genomsnittligt antal anställda	17	16	17	16	17	16

Definitioner och ordlista finns på sid 19



VD Simon Grant kommenterar

” SciBase ökar fokus på USA, genomför lyckade riktade nyemissioner och lanserar NMSC indikationen ”

Höjdpunkter i Q2

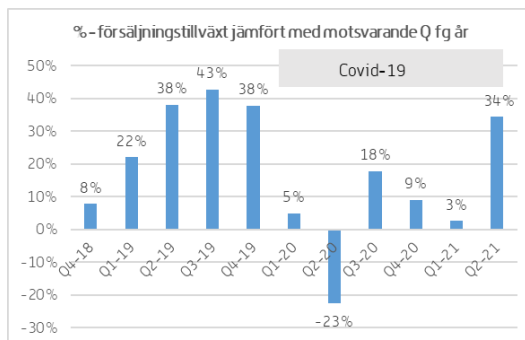
- Försäljningen för Q2 ökade med 34% [+43% rensat för valutaeffekter]. Elektrodförsäljningen ökade med 28%.
- SciBase skickade in första ansökan om kostnadsersättning till First Coast, den Medicare Administrative Contractor (MAC) som täcker Florida.
- SciBase erhöLL MDR-certifiering i enlighet med det nya regelverket i Europa.
- MDR-certifieringen innebar att SciBase kunde påbörja utrullning och installation av icke-melanom hudcancer (NMSC) applikationen till både befintliga och nya kunder i Tyskland.
- Två banbrytande artiklar inom hudens barriärområde publicerades inkluderande den första kliniska studien med Nevisense.
- Lyckade riktade nyemissioner stärkte båda bolagets ägarbas och den finansiella situationen.
- Dr Matt Leavitt från Florida invald som ny styrelseledamot.
- Kategori III CPT® koden (CPT III) för Nevisense melanomdetektionstest började gälla från och med den 1 juli 2021 vilket innebär att den är tillgänglig för användare och betalare i USA.

Försäljningstillväxt återvänder

Det andra kvartalet visar en återhämtning av försäljningstillväxten med en ökning, rensat för valutaeffekter, om 43%, inklusive valuta effekter ökade försäljningen med 34%. Q2-20 var det kvartal som hade störst negativ påverkan från Covid.-19 och marknaden har långsamt och stabilt återhämtat sig sedan det lågvattensmärket. Lanseringen av icke-melanom hudcancer i Tyskland har varit en bidragande orsak till den ökade försäljningen, trots pågående svårigheter att träffa nya potentiella kunder. Försäljningen i Q2 blev 2,3 MSEK, en ökning med 34% (rensat för valutaeffekter en ökning med 43%).

Försäljningen av elektroder ökade med 28% under kvartalet jämfört med Q2-20 på grund av ökad användning från kunder i Tyskland och USA. Försäljningsökningen är också delvis hänförlig till försäljning av Nevisense instrument till nya kunder som en följd av NMSC-lanseringen. Slutligen har vi även haft fortsatta framsteg avseende försäljning inom applikationen hudens barriärfunktion till industripartners och forskare.

De negativa effekterna av Covid-19 fortsätter minska men det är inte över än. Vi är fortfarande övertygade om att den tidigare högre nivån av försäljningstillväxt kommer att återvända, allteftersom vaccinationerna går framåt och patienter återvänder till kliniker. Som vi tidigare nämnt så tyder ett antal studier på att det finns en uppdämd efterfrågan på hudkontroller som vi tror kommer att driva användningen av vårt test allteftersom året fortskrider.



Försäljningstillväxt per kvartal jämfört med samma kvartal fg år.

Lyckade riktade nyemissioner tillför netto cirka 66,5 mkr

I andra kvartalet genomfördes två riktade nyemissioner som tillsammans tillförde bolaget, efter avdrag för emissionskostnader, cirka 66,5 mkr. Finansieringarna stärkte framgångsrikt vår investerarbas samt gav oss det nödvändiga kapitalet för att accelerera våra marknadsaktiviteter i USA.

SciBase fortsätter att bygga upp en stark institutionell och långsiktig investerarbas. Två av våra nya största investerare - Van Herk Investments från Nederländerna och ÖstVäst Capital Management, är respekterade och erfarna investerare inom life science sektorn. Vi ser särskilt fram emot att få arbeta med teamet på Van Herk och tror att deras kunskap inom hudcancer och deras kliniska och kommersiella nätverk kan bidra avsevärt till SciBases utveckling.

Tyskland – lansering av NMSC

Tyskland fortsätter att vara lönsamt på en lokal (konsoliderad) nivå vilket är viktigt för att vi ska kunna fokusera våra investeringar på USA och nya applikationsområden. Lanseringen av icke-melanom hudcancer (NMSC) applikationen påbörjades efter det att vi erhöLL vår MDR-certifiering tidigt i maj. Applikationen har redan varit en starkt bidragande orsak för att säkerställa försäljning till ett antal nya kunder och vi arbetar aktivt för att upgradera vår befintliga kundbas. NMSC-applikationen är en mjukvarumodul som använder sig av samma Nevisense hårdvaruplattform och elektrod som vår melanom-applikation. Det gör att det är en relativt enkel process att installera och upgradera våra befintliga kunder. Den första återkopplingen från våra kunder har varit positiv och kunderna indikerar att applikationen innebär att de nu har en bredare grupp av patienter som de kan mäta på.



Fokus USA – första ansökan om kostnadsersättning

I maj lämnade SciBase in en ansökan om kostnadsersättning till den Medicare Administrative Contractor (MAC) som täcker Florida, First Coast. Ungefär 10 000 invasiva melanom beräknas att diagnostiseras i Florida det kommande året, vilket motsvarar ungefär 10% av totalen i USA.

Vi har nu erhållit en första återkoppling från First Coast att de för ögonblicket kommer att ersätta Nevisense-testet baserat på medicinsk nödvändighet. Detta innebär att kostnadsersättning erhålls för fall som bedöms vara medicinskt nödvändiga. Det är positivt steg men det återstår dock ytterligare steg i processen för att säkerställa en standardiserad kostnadsersättning. SciBase kommer noggrant följa hur First Coast praktiskt hanterar våra kunders ansökningar om kostnadsersättning.

Vi arbetar redan på vår nästa regionala Medicare ansökan för New York och NordÖstra USA.

Den Category III CPT® kod för Nevisense testet som vi erhöll i oktober 2020 är från och med den första juli aktiv, vilket innebär att det nu är enklare för kunder att ansöka om kostnadsersättning.

Nyckeln för kostnadsersättningsarbetet har varit vårt samarbete med ADCS. Piloten har gått smidigt och ADCS har lämnat in de manuella ansökningarna för kostnadsersättning som varit nödvändiga för att visa försäkringsorganisationer att det finns en efterfrågan på testet. Då vi vet mer om hur ersättningen från First Coast fungerar kommer vi påbörja nästa steg i vårt samarbete med ADCS.

Ett mycket positivt steg för vår USA satsning och för bolaget som helhet är att Dr Matt Leavitt, grundaren av ADCS, per den 18 maj är invald i SciBase styrelse. Hans kliniska bakgrund, affärserfarenhet och djupa kunskap av den amerikanska dermatologimarknaden kommer vara ovärderlig för SciBase.

Den lyckade finansieringen innebär att vi påbörjat arbetet med att förstärka vår organisation och vår marknadsföring i USA och att vi accelererar vår process för fler ansökningar om kostnadsersättning.

Framsteg inom barriärapplikationen – vårt tredje strategiska tillväxtområde

Intresset för applikationen hudens barriärfunktion fortsätter att vara högt och vi har sett en markant ökning efter den nyligen publicerade kliniska studien med Nevisense och en större genomgång som publicerades i Nature. Förutom dessa två artiklar pågår det ett antal intressanta studier både av forskare och från större läkemedelsbolag.

Efter utgången av kvartalet har vi fått en order värd cirka 0,25 MSEK från ett större läkemedelsbolag för en klinisk studie på 10 Nevisense Go med tillhörande elektroder. Bolaget är för ögonblicket konfidentiellt men det rör sig om ett av många bolag som visat intresse för vår metod för att mäta hudens barriärfunktion.

På kort sikt så riktar vi oss mot forskare och industrin som är intresserade av hudens barriär. Vårt mål är att sälja Nevisense och Nevisense Go system för studier och forskning samt vidareutveckla de kliniska bevisen för att stödja framtida kliniska tillämpningar. Vi

ser en bred potential inom detta område för en framtida tillväxt och har flera intressanta samarbeten som pågår. Vi tror mycket på att barriärapplikationerna med tiden har potentialen för att bli en signifikant tillväxtfaktor för SciBase.


Blickar vi framåt

Vi börjar se ljuset i slutet av tunneln på marknaden med vaccinationerna som går framåt och patienter som återvänder till klinikerna. Sammantaget har vi haft ett första halvår 2021 som hållit oss fullt sysselsatta.

Vi räknar med att hålla ett fortsatt högt tempo under resten året. Vi kommer att fortsätta öka vår aktivitetsnivå i USA och skicka in fler ansökningar för kostnadsersättning. Sekretess förhindrar oss från att kommunicera om våra samarbeten inom barriärindikationen men vi hoppas kunna säga mer vartefter dessa fortskrider.

Vi har nu "bockat av" flera viktiga milstolpar och det är glädjande att se att våra investeringar i nya strategiska områden börjar bära frukt i form av försäljning. Vårt fokus framöver kommer i högsta grad att vara på försäljning. Vi ser nu fram emot att återgå till de tillväxtnivåer som vi hade allteftersom effekterna av Covid nu avtar.

Teamet och jag tackar dig för ditt fortsatta intresse för SciBase och hoppas att ni har en trevlig semester och fortsätter att ta hand om er.



Simon Grant, VD och Koncernchef Sundbyberg den 19 augusti 2021.



SciBase i korthet

Om SciBase

SciBase är ett medicinteknikbolag som utvecklar instrument för detektion av hudcancer och andra hudåkomor såsom atopisk dermatit. Nevisense kan detektera malignt melanom, den farligaste formen av hudcancer, direkt på huden utan att behöva skära bort misstänkta leverfläckar. Produkten baseras på gedigen forskning om elektrisk impedansspektroskopi (EIS) och SciBase har genomfört den hittills största studien om detektion av malignt melanom där Nevisense fick utmärkta resultat. Studien publicerades i maj 2014 i den ansedda tidskriften *British Journal of Dermatology*. Nevisense är godkänt för försäljning i USA (PMA) samt inom EU (CE-märkning under MDR) och Australien (TGA).

Förutom att detektera malignt melanom arbetar SciBase med att utöka antalet kliniska applikationer för Nevisense. Genom att betrakta Nevisense som en plattform kan Bolaget bygga in funktionalitet för att använda EIS-metoden vid bedömning av andra hudsjukdomar, såsom icke-melanom hudcancer och atopisk dermatit. SciBase började sälja de första Nevisense systemen för utvärdering av hudens barriär 2019.

SciBase har även miniatyriserat Nevisensehårdvaruplattform genom utvecklandet av en Applikations Specifik Integrerad Krets (ASIC). Den nya produktplattformen, Nevisense Go, presenterades i slutet av 2020.

SciBase grundades 1998 av Stig Ollmar, docent vid Karolinska Institutet. Bolaget har sitt huvudkontor i Sundbyberg, Stockholm och är noterat på Nasdaq First North Growth Market sedan 2 juni 2015.

Affärsmodell

Bolagets affärsmodell bygger på att kunder initialt köper ett Nevisense eller Nevisense Go instrument och sedan kontinuerligt förbrukningsvaror (elektroder). En elektrod kan enbart användas på en patient men på upp till 20 lesioner och hudområden.

Korta fakta

- Hudcancer är den vanligaste och snabbast växande cancerformen i världen.
- Malignt melanom är den farligaste formen av hudcancer med en hög dödlighet om den inte upptäcks i tid.
- Kostnaderna för behandling av malignt melanom i USA var cirka 3,3 miljarder USD år 2011, vilket motsvarar 41% av kostnaderna för hudcancer totalt. Kostnaderna för hantering av melanom fyrdubblades under den femårs-period som föregick 2011.
- Det utförs idag cirka 50-60 miljoner årliga undersökningar för malignt melanom av vilka 5-6 miljoner leder till en excision. Av dessa beräknas cirka 86-97% vara godartade.
- Med SciBases Nevisense® produkter kan antalet onödiga ingrepp minskas med upp till 50%, en potentiell minskning med över två miljoner ingrepp per år vilket leder till väsentliga kostnadsbesparingar.
- Antalet patienter som drabbas av icke-melanom hudcancer (NMSC) är över tio gånger fler än antalet som drabbas av melanom. I USA är det omkring 2,8 miljoner fall av basalcellscancer (en vanlig form av NMSC) per år.
- Med våra Nevisense-instrument får läkaren ett objektivt instrument som stöd för en bättre diagnos.
- Behandlingen av atopisk dermatit (eksem) är den hudsjukdom som representerar den största bördan globalt och totalt sett är upp till 20% av alla barn och mellan 1-10% av alla vuxna är drabbade av.

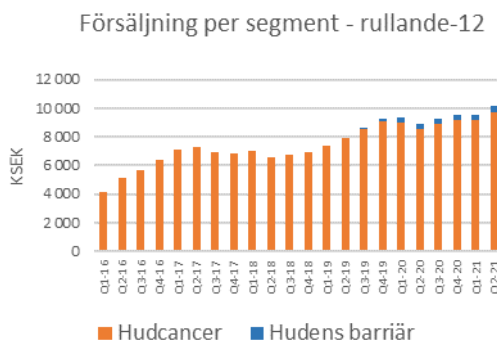
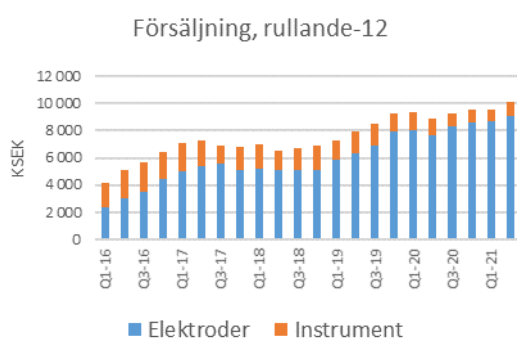
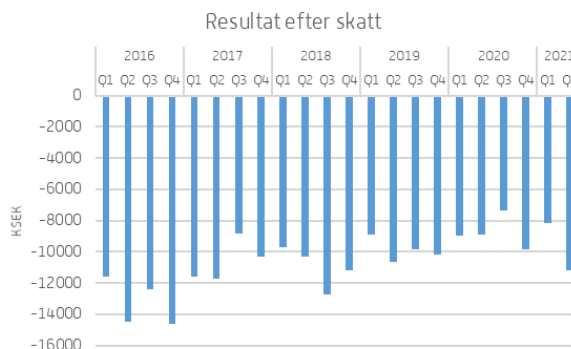
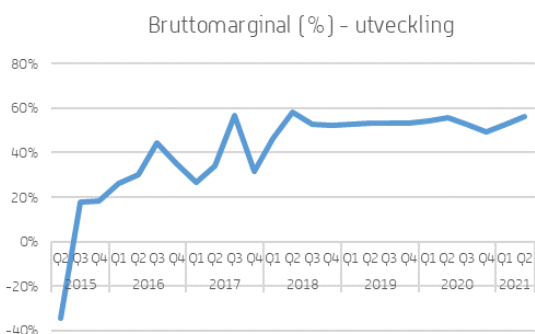
Certified Advisor (CA)

Avanza
e-mail: ca@avanza.se
Tel: 08-409 421 20

” Vi är glada att integrera Nevisense för rutinmässiga helkroppscancerundersökningar för att kunna erbjuda våra patienter den mest avancerade tekniken för tidigast möjliga detektion av melanom. Melanom är den dödligaste formen av hudcancer, men vid tidig detektion har behandlingen en nästan 100% effektivitet. Tidig testning och behandling är avgörande för att förbättra överlevnadsgraden. Att förse våra patienter med förbättrad teknik för tidig testning stöder ytterligare vårt fortsatta engagemang för att leverera den bästa vården som lyfter upplevelsen för både oss som vårdgivare och för patienten”, säger Dr. Matt Leavitt, ordförande och grundare av Advanced Dermatology and Cosmetic Surgery, USA

Fakta USA

- Under 2021 beräknas det vara 106 110 nya fall av invasiva melanom och 7 180 dödsfall i USA.
- Det är fler fall av hudcancer än alla andra cancerformer kombinerat – men av vilka enbart 3% är melanom.
- Melanom är den femte vanligaste cancerformen för män och den sjätte vanligaste för kvinnor.
- Risken att få melanom under en livstid i USA är 1/24.



Andra kvartalet

Nettoomsättning

Nettoomsättningen för det andra kvartalet 2021 uppgick till 2 258 (1 683) tkr, en ökning med 34%, rensat för valutaeffekter en ökning med 43%. Den ökade försäljningen beror främst på en återgång till en mer normal marknadssituation samt till en ökad nyförsäljning i Tyskland efter lanseringen av icke-melanom hudcancer. Försäljning av instrument uppgick till 320 (94) tkr och försäljning av elektroder till 1 938 (1 589) tkr. Försäljningen inom området hudens barriär var 94 (21) tkr i perioden och avser försäljning för forskningsändamål och till potentiella industripartners.

Det andra kvartalet 2020 var det kvartal där pandemin hade de största negativa effekterna. De negativa effekterna av Covid-19 pandemin fortsätter att minska men fortsätter begränsa möjligheterna att träffa nya kunder samt minska patientbesöken till klinikerna. Samarbetet med ADCS gick på grund av pandemin långsamt under merparten av 2020 men går nu framåt.

I perioden stod försäljningen i Tyskland inom hudcancerområdet för 83 (99)% av nettoomsättningen i perioden och ökade med 13% jämfört med det andra kvartalet 2020. I lokal valuta ökade försäljningen i Tyskland med 19%.

I kvartalet nådde den totala försäljningen av elektroder 5 698 (4 672) stycken, en ökning med 28%. I Tyskland ökade elektrodförsäljningen inom hudcancerområdet i volym med 8%. Den totala försäljningen till återkommande kunder ökade med 23%.

Rörelseresultat

Rörelseresultatet för perioden april – juni 2021 uppgick till -11 104 (-8 790) tkr, ett försämrat resultat med 2 314 tkr. Detta beror främst på betalning av licenskostnader för utveckling av ASIC-kretsen (Application Specific

Integrated Circuit) på cirka 0,9 mkr samt en ökning av resurser och aktivitetsnivåer i USA. Ytterligare licenskostnader för ASIC om cirka 1,5 mkr beräknas att betalas i det tredje kvartalet. Valutaeffekter påverkade resultatet positivt för perioden med cirka 0,5 mkr.

Bruttomarginalen var för perioden 56,3 (55,7)%. Rensat för valutaeffekter hade marginalen varit närmare 59%. Marginalen fortsätter vara väldigt beroende av produktions- och försäljningsvolymerna och kommer att variera mellan olika kvartal.

Försäljnings- och marknadsföringskostnaderna ökade med 1 509 tkr och uppgick för perioden till 6 435 (4 926) tkr. Kostnaderna ökade framförallt på grund av en ökad resurs- och aktivitetsnivå i USA.

Administrationskostnaderna uppgick för perioden till 2 410 (2 232) tkr, en ökning med 178 tkr. Kostnaderna ökade främst som en följd av processen för MDR-godkännande (det nya europeiska regelverket – Medical Device Regulation), ökade patentkostnader och löneförändringar.

Utvecklingskostnaderna uppgick för perioden till 3 310 (2 537) tkr, en ökning med 773 tkr. Kostnaderna har ökat som en följd av en betalning av licensavgifter för utvecklingen av den ASIC (Application Specific Integrated Circuit) som används i Nevisense Go.

Kassaflöde, investeringar och finansiell ställning

Vid ingången av perioden uppgick de likvida medlen till 31 403 tkr och vid utgången av perioden till 88 192 tkr.

Kassaflödet från den löpande verksamheten för perioden uppgick till -9 162 (-8 704) tkr varav förändringar i rörelsekapital uppgick till +1 233 (-5) tkr vilket främst är hänförligt till ökade leverantörsskulder. Det negativa löpande kassaflödet försämrades främst på grund den ökade förlusten. Det totala kassaflödet uppgick till +56 715 (+12 351) tkr. I perioden genomfördes två riktade

nyemissioner som netto, efter emissionskostnader, tillförde bolaget cirka MSEK 66,5. Under det andra kvartalet 2020 genomfördes en företrädesemission som netto, efter avdrag för emissionskostnader, tillförde bolaget MSEK 20,5.

Periodens nettoinvesteringar i materiella anläggningstillgångar uppgick till 777 (180) tkr av vilket 636 tkr

hänför sig till nyttjanderättstillgångar. Periodens investeringar i immateriella tillgångar uppgick till 0 (0) tkr.

Avskrivningar för materiella anläggningstillgångar belastar periodens resultat med 685 (643) tkr varav 538 (437) tkr avser avskrivningar på leasingtillgångar.

Första halvåret

Nettoomsättning

Nettoomsättningen för det första kvartalet 2021 uppgick till 4 821 (4 179) tkr, en ökning med 15%, rensat för valutaeffekter en ökning med 22%. Försäljning av instrument uppgick till 583 (415) tkr och försäljning av elektroder till 4 238 (3 764) tkr. Försäljningen inom området hudens barriär för forskningsändamål och till potentiella industripartners var i perioden 348 (193) tkr.

Covid-19 pandemin påverkade Koncernens försäljning negativt från och med mitten av mars 2020 och även om vi sett en viss återgång till det normala från det tredje kvartalet 2020 så har pandemin fortsatt en negativ effekt genom nedstängningar och minskat patientflöde. Det finns studier som visar på en stor eftersläpning i antalet diagnostiserade fall av hudcancer under pandemin.

Även i USA minskade aktivitetsnivån under 2020 mycket på grund av Covid-19 men har nu återvänt till nästan samma nivåer som innan pandemin. Samarbetet med ADCS gick initialt långsammare på grund av pandemin men går nu framåt.

I perioden stod försäljningen i Tyskland inom hudcancerområdet för 83 (90)% av nettoomsättningen i perioden och ökade med 7% jämfört med det första halvåret 2020. I lokal valuta ökade försäljningen i Tyskland med 13%.

I perioden nådde den totala försäljningen av elektroder 13 464 (11 270) stycken, en ökning med 19%. I Tyskland ökade elektrodförsäljningen inom hudcancerområdet i volym med 9%. Den totala försäljningen till återkommande kunder ökade med 20%.

Rörelseresultat

Rörelseresultatet för perioden januari – juni 2021 uppgick till -19 215 (-17 657) tkr, ett försämrat resultat med 1 558 tkr. Detta beror främst på en återgång till en mer normal aktivitetsnivå jämfört med det första halvåret 2020, ökade resurser och marknadsinvesteringar i USA samt första utbetalning av licensavgifter för ASIC. Covid-19 har påverkade koncernens försäljnings- och marknadsaktiviteter generellt under 2020 medan vi nu ser en återgång till en mer normal nivå. Valutaeffekter påverkade resultatet positivt för perioden med cirka 0,6 mkr.

Bruttomarginalen var för perioden 54,4 (54,7)%, marginalen har påverkats negativt på grund av valutaeffekter. Rensat för valutaeffekter hade marginalen varit runt 57%. Marginalen fortsätter vara väldigt beroende av produktions- och försäljningsvolymerna och kommer att variera mellan olika kvartal.

Försäljnings- och marknadsföringskostnaderna ökade med 2 338 tkr och uppgick för perioden till 12 450 (10 112) tkr. Kostnaderna har framförallt ökat på grund av en ökad resurs- och aktivitetsnivå i USA samt en återgång till en mer normal aktivitetsnivå generellt.

Administrationskostnaderna uppgick för perioden till 4 698 (4 388) tkr, en ökning med 310 tkr. Kostnaderna ökade främst som en följd av MDR-processen (det nya europeiska regelverket – Medical Device Regulation), ökade patentkostnader och löneförändringar.

Utvecklingskostnaderna uppgick för perioden till 4 972 (5 095) tkr, en minskning med 123 tkr. Kostnaderna har minskat som en följd av lägre konsultkostnader för produktutveckling. I perioden betalades en första licensavgift om cirka 0,9 mkr för utvecklingen av den ASIC (Application Specific Integrated Circuit) som används i Nevisense Go. Resterande licensavgifter om cirka 1,5 mkr kommer betalas under det tredje kvartalet.

Kassaflöde, investeringar och finansiell ställning

Vid ingången av perioden uppgick de likvida medlen till 41 427 tkr och vid utgången av perioden till 88 192 tkr.

Kassaflödet från den löpande verksamheten för perioden uppgick till -18 635 (-16 597) tkr varav förändringar i rörelsekapital uppgick till -371 (-117) tkr vilket främst är hänförligt till ökade kundfordringar samt lagerupbyggnad vilket till vis del har balanserats av ökade leverantörsskulder. Det negativa löpande kassaflödet försämrades främst på grund av den ökade förlusten samt förändringar i rörelsekapitalet. Det totala kassaflödet uppgick till +46 706 (+3 917) tkr. Under det andra kvartalet genomfördes en riktad nyemission som netto, efter emissionskostnader, tillförde bolaget cirka MSEK 66,5. Under det andra kvartalet 2020 genomfördes en företrädesemission som netto, efter avdrag för emissionskostnader, tillförde bolaget MSEK 20,5.

Periodens nettoinvesteringar i materiella anläggningstillgångar uppgick till 777 (299) tkr av vilket 636 tkr hänför sig till nyttjanderättstillgångar. Periodens investeringar i immateriella tillgångar uppgick till 0 (0) tkr.

Avskrivningar för materiella anläggningstillgångar belastar periodens resultat med 1 435 (1 305) tkr varav 1 070 (868) tkr avser avskrivningar på leasingtillgångar.

Övriga upplysningar

Ägarförhållanden

Vid utgången av perioden fanns cirka 4 260 aktieägare i SciBase Holding AB varav de fem största svarade för cirka 33,6% av kapitalet och rösterna. Totalt antal utgivna aktier per 30 juni uppgår till 68 236 107. Största ägare per 30 juni 2021 är Avanza pension (10%), Nordnet pensionsförsäkring (7%) Futur Pension (6%), SIX SIS AG (6%) samt Fouriertransform AB (4%).

I andra kvartalet genomfördes två riktade nyemissioner som tillsammans ökade antalet aktier med 13 456 021 + 239 000 = 13 695 021 stycken. Den andra delen (239 000 aktier) registrerades först i juli månad. Efter att alla aktier registrerats uppgår det totala antalet aktier till 68 475 107 stycken.

Marknadsöversikt

SciBase är verksamt inom hudcancerdetektion samt undersökning av hudsjukdomar och hudens barriärfunktion.

Hudcancer anses vara den vanligaste cancerformen i världen. Över 3,5 miljoner fall av hudcancer rapporteras varje år enbart i USA, vilket är mer än alla andra cancerformer tillsammans. Varje år görs det cirka 50 miljoner formella hudcancerundersökningar inom SciBase geografiska målgeografier. Kostnaden för dessa 50 miljoner undersökningar uppskattas till cirka 2 miljarder USD. SciBase uppskattar vidare att 10-15% av dessa patienter har atypiska lesioner som kan vara svårbedömda och att cirka 10% har tillräckligt suspekta lesioner för att tas bort. De 10% eller 5 miljoner excisionerna motsvarar SciBase initiala målmarknad där Nevisense skulle kunna vara ett stöd för att förbättra diagnosens kvalitet.

Av de uppskattade 5 miljoner årliga utförda excisioner i SciBase målmarknader visar sig senare cirka 86-97% vara godartade. Svårigheten och osäkerheten i att detektera maligna melanom resulterar i att läkare ofta väljer att ta bort lesioner "för säkerhets skull", då de inte vill riskera att missa ett melanom. Trots denna överexcidering missas så många som 13% av alla melanom. Skillnaden i detektionsnoggrannhet mellan läkare med varierande erfarenhet kostar uppskattningsvis betalarna cirka 1,5 miljarder USD årligen i onödiga kostnader. SciBase bedömer att Nevisense kan minska antalet excisioner av godartade lesioner med 34-50%.

Icke-melanom hudcancer är den vanligaste formen av hudcancer men även om den vanligtvis inte är lika farlig som melanom så kräver den fortfarande detektion och behandling. Antalet patienter som drabbas av NMSC är över tio gånger fler än antalet som drabbas av melanom. I Sverige är det färre än 4 000 fall av melanom per år och över 47 000 fall av basalcancers. I USA är det fler än 87 000 fall av melanom per år och omkring 2,8 miljoner fall av basalcancers per år.

Ett spännande nytt applikationsområde är hudens barriärfunktion. Hudens barriär hindrar främmande irriterande ämnen att tränga in genom huden och vatten från att tränga ut. En nedsatt barriärfunktion vid födseln kan till exempel vara en prediktor för utvecklandet av Atopisk Dermatitis (AD), eller eksem. Utvecklandet av AD föregår ofta utvecklandet av andra atopiska sjukdomar såsom födoämnesallergier, allergisk rinit eller astma. Möjligheten att på ett enkelt sätt kunna identifiera en

nedsatt hudbarriär kan hjälpa till att detektera, hantera och behandla atopiska sjukdomar innan AD utvecklas. Det finns ett stort intresse från forskarvärlden och på kort sikt kommer den gruppen vara den första målgruppen för försäljning inom barriärområdet.

Medarbetare

Antal anställda vid periodens slut uppgick till 17 (17), varav 29 (29)% är kvinnor. Detta inkluderar anställda vid bolagets elektrodproduktionsanläggning i Uppsala samt försäljningsrepresentanter i Tyskland.

Finansiering

Styrelsen ser på regelbunden basis över bolagets befintliga och prognostiserade kassaflöden för att säkerställa att bolaget har de medel och resurser som krävs för att bedriva verksamheten och den strategiska inriktning som styrelsen beslutat om. Bolagets långsiktiga kassabehov bestäms av hur framgångsrikt bolaget kommer att kunna kommersialisera sin produkt Nevisense. Kommercialiseringen är i sin tur beroende av ett flertal olika faktorer där bland annat kostnader relaterade till att inkluderas i försäkringssystem, beviljade ersättningsnivåer i dessa, utgifter för marknadsföring samt erhållande och efterlevnad av regulatoriska krav kommer påverka behovet.

Per den sista juni 2021 uppgick koncernens likvida medel till 88,2 MSEK. Baserat på den positiva försäljningsutvecklingen i Tyskland, de positiva signalerna från den amerikanska marknaden samt de lovande nya applikationsområdena (bortsett från Covid-19 effekterna) så är det styrelsens uppfattning att Bolaget är på rätt väg. Under det andra kvartalet 2021 genomfördes två riktade nyemissioner vilka netto, efter avdrag för emissionskostnader, tillförde bolaget cirka 66,5 mkr. Baserat på detta är det styrelsens uppfattning att bolaget har tillräckligt med rörelsekapital för åtminstone den kommande 12-månaders perioden baserat på nuvarande strategiska plan.

Transaktioner med närstående

Moderbolaget SciBase Holding AB har för perioden fakturerat 2 153 (2 153) tkr till det helägda dotterbolaget SciBase AB vilket motsvarar 100% av moderbolagets omsättning. I övrigt har ej några närstående transaktioner skett som väsentligen påverkat resultat och ställning i koncernen eller moderbolaget under rapportperioden.

Risker och osäkerhetsfaktorer

SciBase väsentliga risk- och osäkerhetsfaktorer inkluderar, men inte uteslutande, finansiella risker såsom framtida resultatutveckling, finansiering, valuta- och kreditrisker. Förutom marknadsrisker finns även risker förenade med SciBase verksamhet såsom erhållande av nödvändiga myndighetstillstånd, produktutveckling, patent och immateriella rättigheter, produktansvar och framtidsinriktad information som kan beröra bolaget. Det finns heller inga garantier för att bolaget kan erhålla de nödvändiga finansiella resurserna för att bedriva verksamheten. Ytterligare information avseende bolagets riskexponering återfinns på sidorna 27-30 i SciBase årsredovisning för 2020.

Moderbolaget

SciBase Holding AB (publ), org nr 556773-4768, är moderbolag i koncernen. Bolaget bildades 2009 efter en omstrukturering av koncernen. Den egentliga verksamheten bedrivs av det helägda dotterbolaget SciBase AB.

Moderbolaget har per 30 juni 2021 tre anställda, VD och koncernchef samt Koncernens ekonomifunktion och den operativa verksamheten består av konsultstöd till den övriga Koncernen. Bolagets huvudsakliga uppgift är av finansiell karaktär för att finansiera Koncernens operativa verksamhet.

Periodens nettoomsättning uppgick till 2 153 (2 153) tkr samt periodens resultat till -16 765 (-16 232) tkr. Bolagets nettoomsättning består av konsultstöd till det helägda dotterbolaget SciBase AB.

För helåret 2016 och framåt har aktieägartillskotten till det helägda dotterbolaget SciBase AB beslutats belasta moderbolagets resultat och inte bokas som en finansiell anläggningstillgång. Aktieägartillskott som kostnadsförts under perioden uppgick till 14,2 (14,2) mkr.

Viktiga händelser i kvartalet

SciBase genomförde två riktade nyemissioner som efter avdrag för emissionskostnader tillförde bolaget cirka 66,5 mkr. Totalt ökade antalet akter med 13 695 021 stycken. Aktierna (239 000 aktier) för den andra riktade emissionen, till Dr Matt Leavitt, registrerades i juli. Totalt ökade antalet aktier i bolaget i och med dessa två emissioner med 13 695 021 och uppgår (efter att alla aktier har registrerats) till 68 475 107 stycken.

I oktober 2020 beviljades SciBase en så kallad kategori III CPT® kod (CPT III) av American Medical Association (AMA) för sitt Nevisense melanom detektionstest. Det var det första steget i processen för att erhålla kostnadsersättning i USA. I maj 2021 så lämnade SciBase in den första ansökan för kostnadsersättning för Nevisense testet i USA. Ansökan lämnades in till den Medicare Administrative Contractor (MAC) som täcker Florida, First Coast Service Options (FCSO). Ett positivt besked kan erhållas redan under det andra halvåret 2021, vilket avsevärt skulle bredda marknaden för tidig upptäckt av melanom i hela Florida, där SciBase redan har en väletablerad bas av användare. Ungefär 10 000 invasiva melanom beräknas att diagnostiseras i Florida det kommande året, vilket motsvarar 10% av totalen i USA. De biopsier som kommer utföras för att hitta dessa melanom är flera hundratusen.

SciBase har beviljats certifiering enligt den nya förordningen "Medical Device Regulation" (MDR). MDR är en uppsättning obligatoriska legala krav som är central för alla verksamheter som säljer medicintekniska produkter i EU. Den nya förordningen träder i kraft den 26 maj i år. SciBase är en av väldigt få tillverkare av medicintekniska produkter som har slutfört en MDR-certifiering. Det är resultatet av en intensiv tvåårsprocess för att uppfylla de strikta kraven i den nya förordningen. Med MDR-certifiering på plats kan SciBase lansera nya produkter, indikationer och funktioner som tex den nya applikationen för Icke-melanoma hudcancer (Non-melanoma Skin Cancer - NMSC).

Efter avslutad MDR certifieringsprocess påbörjades lanseringen av den nya kliniska applikationen icke-melanom hudcancer (Non-Melanoma Skin Cancer - NMSC). SciBase strategi är att använda Nevisense teknologiplattform som bas för att lansera ytterligare kliniska applikationer och produkter. Den första kliniska applikationen eller indikationen som lanseras är NMSC, initialt enbart för Nevisense 3.0. Det finns två typer av hudcancer: melanom och icke-melanom hudcancer (NMSC). NMSC är mer än tio gånger vanligare än melanom och kommer i huvudsak i två former: basalcancers och skivepitelcancer. Även om NMSC är mindre farlig och dödlig än melanom så är det fortfarande viktigt att det upptäcks tidigt och hanteras med den mest relevanta terapin. Eftersom hudläkare ser många gånger fler patienter med NMSC än med misstänkt melanom, finns det potential för en kraftigt ökad användning av Nevisense. SciBase uppskattar att den globala potentialen för användning av diagnostiska hjälpmedel som Nevisense för denna indikation kan överstiga 4 miljoner tester årligen. Genom att addera NMSC-applikationen till den nuvarande potentialen för melanomapplikationen om cirka 5-7 miljoner årliga tester ökar marknadspotentialen avsevärt för SciBase.

En banbrytande artikel som presenterar "Epithelial barrier hypothesis" har publicerats i "Nature Reviews Immunology". Artikeln är skriven av professor Cezmi Akdis vid "Swiss institute of Allergy and Asthma Research" (SIAF). Prof. Akdis är den forskare som är nyckelperson i SciBases produktutveckling för bedömning av hudens barriär. I artikeln presenteras bakgrunden för den kraftiga ökningen av allergiska sjukdomar under de senaste decennierna, och hur denna ökning är kopplad till industrialisering och livsstilen av idag. I artikeln introduceras "Epithelial barrier hypothesis", som föreslår att ökningen av epitelbarriärskadande medel kopplade till industrialisering, urbanisering och modernt liv ligger bakom ökningen av allergiska, autoimmuna och andra kroniska tillstånd. Vidare diskuteras hur immunsvar mot nedsatt mikrobiota, som normalt fungerar som en barriär mot patogener, kan vara involverade i utvecklingen av dessa sjukdomar. Artikeln visar hur viktigt hud- och epitelbarriären i allmänhet är i utvecklingen av en rad sjukdomar vilket också illustrerar det potentiella värdet av verktyg för bedömning av epitelbarriären.

En ny studie som stödjer bolagets strategi att utveckla flera olika kliniska applikationer för Nevisense och Nevisense Go produktplattformarna publicerades. Studien utförd av Swiss Institute of Allergy and Asthma Research (SIAF) har publicerats i European Journal of Allergy and Clinical Immunology (Allergy). I studien användes Nevisense för att bedöma hudbarriären hos patienter med atopisk dermatit (AD) och kunde korrekt upptäcka tecken på atopisk dermatit även på opåverkad hud. En defekt hudbarriär är en viktig del av "the epithelial barrier hypothesis". Enbart atopisk dermatit drabbar mer än 10% av alla spädbarn och utgör en enorm hälso- och socioekonomisk börda. En analys av hudbarriären har potential att bli kliniskt användbar för tidig detektion av sjukdomsutveckling, en förbättrad diagnos, sjukdomsuppföljning och terapiutvärdering. Studien visar att Nevisense direkt kan bedöma statusen för



epitelbarriären med hjälp av elektrisk impedansspektroskopi (EIS). EIS kunde bedöma den epiteliala hudbarriärens integritet, skilja mellan patienter och kontrollpersoner utan AD och karakterisera lesionell och icke-lesionell hud hos patienter. EIS visade också en signifikant korrelation med biomarkörer associerade med inflammatoriska förbindelser som kan påverka hudbarriären.

Kallelse till årsstämma den 18 maj publicerades samt även valberedningens kompletterande förslag om nyval av Dr Matt Leavitt till styrelsen.

Årsstämma hölls den 18 maj. Årsstämman beslutade:

- att fastställa resultaträkningen och balansräkningen samt koncernresultaträkningen och koncernbalansräkningen för räkenskapsåret 2020;
- att Bolagets resultat behandlas så att 175 081 224 kronor överförs i ny räkning och att det inte ska ske någon utdelning;
- att bevilja ansvarsfrihet åt styrelseledamöterna och verkställande direktören för räkenskapsåret 2020;
- att styrelsen ska bestå av fyra ordinarie styrelseledamöter utan suppleanter samt att ett registrerat revisionsbolag ska utses till revisor;
- att arvode till styrelsen för tiden intill slutet av nästa årsstämma ska utgå med 200 000 kronor till styrelsens ordförande och med 150 000 kronor till var och en av övriga ordinarie styrelseledamöter som inte är anställda av större aktieägare i Bolaget samt att arvode till bolagets revisor ska utgå enligt godkänd löpande räkning;

- att för tiden intill slutet av nästa årsstämma omvälja Diana Ferro, Thomas Taapken och Tord Lendau samt att nyvälja Dr. Matt Leavitt till styrelseledamöter, att som styrelsens ordförande omvälja Tord Lendau samt att som Bolagets revisor omvälja revisionsbolaget PricewaterhouseCoopers AB (PwC) med huvudansvarig revisor Magnus Lagerberg;
- att anta principer för utseende av valberedning (samma principer som föregående år); och
- att bemyndiga styrelsen att öka aktiekapitalet genom emission av nya aktier, teckningsoptioner och/eller konvertibler genom vilket Bolagets aktiekapital ska kunna ökas med ett belopp motsvarande högst 20 procent av aktiekapitalet efter sådan(a) emission(er).

En extra bolagsstämma hölls den 16 juni. Stämman beslutade med erforderlig majoritet att godkänna styrelsens beslut från den 31 maj 2021 om riktad nyemission om 239 000 aktier till en teckningskurs om 5,20 kronor, innebärande en ökning av aktiekapitalet med 11 950 kronor. Rätten att teckna aktier i nyemissionen tillkom Bolagets styrelseledamot Dr. Matt Leavitt.

Årsredovisning för 2020 publicerades den 9 april, 2021.

Viktiga händelser efter periodens utgång.

Bolaget har ingått avtal med Vator Securities AB ("Vator Securities") avseende tjänsten som Certified Adviser. Vator Securities tillträder som Certified Adviser (CA) den 28 september 2021. Fram till dess kommer Avanza Bank AB att fortsatt agera Certified Adviser åt Bolaget

Koncernens resultaträkning i sammandrag

Belopp i tkr	apr-juni		jan-juni		juli-juni	jan-dec
	2021	2020	2021	2020	Rullande 12 mån	2020
Nettoomsättning	2 258	1 683	4 821	4 179	10 163	9 521
Kostnad för sålda varor	-987	-745	-2 200	-1 892	-4 828	-4 521
Bruttoresultat	1 271	938	2 621	2 286	5 335	5 000
Försäljningskostnader	-6 435	-4 926	-12 450	-10 112	-22 633	-20 295
Administrationskostnader	-2 410	-2 232	-4 698	-4 388	-9 979	-9 670
Forsknings- och utvecklingskostnader	-3 310	-2 537	-4 972	-5 095	-8 819	-8 942
Övriga rörelseintäkter	91	1	91	0	91	0
Övriga rörelsekostnader	-312	-34	193	-349	-322	-864
Rörelseresultat	-11 104	-8 790	-19 215	-17 657	-36 328	-34 770
Finansiella intäkter	0	1	0	1	0	1
Finansiella kostnader	-47	-75	-89	-144	-184	-239
Resultat före skatt	-11 151	-8 864	-19 304	-17 800	-36 512	-35 009
Skatt på periodens resultat	-	-	0	0	0	20
Periodens resultat	-11 151	-8 864	-19 304	-17 800	-36 512	-34 989
Periodens resultat hänförligt till:						
Moderföretagets aktieägare	-11 151	-8 864	-19 304	-17 800	-36 512	-34 989
Resultat per aktie räknat på periodens resultat hänförligt till moderföretagets aktieägare						
Resultat per aktie (före och efter utspädning), kr*	-0,19	-0,38	-0,34	-0,89	-0,72	-1,12
Genomsnittligt antal aktier, tusental	59 265	23 265	57 023	19 942	50 949	31 287

Koncernens rapport över totalresultat i sammandrag

Belopp i tkr	apr-juni		jan-juni		juli-juni	jan-dec
	2021	2020	2021	2020	Rullande 12 mån	2020
Periodens resultat	-11 151	-8 864	-19 304	-17 800	-36 512	-34 989
<i>Övrigt totalresultat</i>						
<i>Poster som kan komma att omklassificeras till resultaträkningen:</i>						
Förändring av verkligt värde på finansiella tillgångar som kan säljas	0	0	0	0	0	0
Skatteeffekt hänförlig till förändring av verkligt värde på finansiella tillgångar som kan säljas	0	0	0	0	0	0
Omräkningsdifferenser vid omräkning av utländska dotterföretag	-72	-355	-157	-125	189	222
Summa övrigt totalresultat	-72	-355	-157	-125	189	222
Periodens totalresultat:	-11 223	-9 220	-19 461	-17 925	-36 323	-34 767
Periodens totalresultat hänförligt till:						
Moderföretagets aktieägare	-11 223	-9 220	-19 461	-17 925	-36 323	-34 767



Koncernens rapport över finansiell ställning i sammandrag

Belopp i tkr	30-jun		31-dec
	2021	2020	2020
TILLGÅNGAR			
<i>Anläggningstillgångar</i>			
Materiella anläggningstillgångar	6 155	7 499	6 336
Finansiella anläggningstillgångar	0	50	50
Summa anläggningstillgångar	6 155	7 549	6 386
<i>Omsättningstillgångar</i>			
Varulager	7 543	5 420	6 912
Aktuell skattefordran	846	1 274	548
Kundfordringar	2 015	1 775	2 023
Övriga kortfristiga fordringar	2 837	1 802	1 955
Likvida medel	88 192	30 450	41 427
Summa omsättningstillgångar	101 433	40 720	52 865
SUMMA TILLGÅNGAR	107 588	48 269	59 251
EGET KAPITAL OCH SKULDER			
Summa eget kapital hänförligt till moderföretagets aktieägare	93 958	33 407	46 860
<i>Långfristiga skulder</i>			
Uppskjuten skatteskuld	0	20	0
Övriga långfristiga skulder	1 528	2 589	1 722
Summa långfristiga skulder	1 528	2 609	1 722
<i>Kortfristiga skulder</i>			
Leverantörsskulder	2 285	2 952	2 103
Övriga kortfristiga skulder	9 816	9 300	8 565
Summa kortfristiga skulder	12 101	12 252	10 668
Summa skulder	13 629	14 862	12 390
SUMMA EGET KAPITAL OCH SKULDER	107 588	48 269	59 251

Koncernens rapport över förändring i eget kapital i sammandrag

Belopp i tkr	Aktiekapital	Övrigt tillskjutet kapital	Reserver	Balanserat resultat inklusive årets resultat	Totalt eget kapital hänförligt till moderföretagets aktieägare
EGET KAPITAL 2020-01-01	61 487	463 393	-21	-492 846	32 014
Periodens resultat				-17 800	-17 800
Övrigt totalresultat			-152	27	-125
Summa årets totalresultat	0	0	-152	-17 774	-17 925
<i>Transaktioner med aktieägare:</i>					
Minskning av aktiekapital, kvotvärde 3,7 sek	-61 653	61 653			0
Nyemission	1 994	22 933			24 927
Kostnader i samband med nyemission	0	-5 608			-5 608
Summa transaktioner med aktieägare	-59 659	78 978	0	0	19 319
EGET KAPITAL 2020-06-30	1 828	542 371	-172	-510 620	33 407
EGET KAPITAL 2021-01-01	2 739	571 755	-269	-527 365	46 860
Periodens resultat				-19 304	-19 304
Övrigt totalresultat			72	-157	-85
Summa årets totalresultat	0	0	72	-19 461	-19 389
<i>Transaktioner med aktieägare:</i>					
Nyemission	673	70 541			71 214
Kostnader i samband med nyemission	0	-4 728			-4 728
Summa transaktioner med aktieägare	673	65 814	0	0	66 487
EGET KAPITAL 2021-06-30	3 412	637 569	-196	-546 826	93 958

*Minskning beslutad på extra bolagsstämma den 29 april, 2020 och registrerad hos bolagsverket den 18 augusti 2020.

Koncernens rapport över kassaflöden i sammandrag

Belopp i tkr	apr-juni		jan-juni		juli-juni	jan-dec
	2021	2020	2021	2020	Rullande 12 mån	2020
Kassaflöde från den löpande verksamheten före förändringar av rörelsekapital	-10 396	-8 700	-18 265	-16 480	-33 958	-32 173
<i>Kassaflöde från förändringar av rörelsekapital</i>						
Förändring i varulager	-297	-837	-631	-417	-2 123	-1 909
Förändring i kundfordringar och övriga rörelsefordringar	-721	-631	-1 173	-146	-848	179
Förändring i leverantörsskulder och övriga rörelseskulder	2 251	1 464	1 433	445	1 030	42
<i>Summa förändring av rörelsekapital</i>	<i>1 233</i>	<i>-5</i>	<i>-371</i>	<i>-117</i>	<i>-1 942</i>	<i>-1 688</i>
Kassaflöde från den löpande verksamheten	-9 162	-8 704	-18 635	-16 597	-35 899	-33 861
<i>Investeringsverksamheten</i>						
Förvärv av materiella anläggningstillgångar	-140	-180	-140	-299	-140	-299
Avyttring materiella anläggningstillgångar	91	0	91	0	91	0
Avyttring finansiella anläggningstillgångar	0	1 157	0	1 157	0	1 157
Kassaflöde från investeringsverksamheten	-48	977	-48	858	-48	858
<i>Finansieringsverksamheten</i>						
Nyemissioner	71 214	24 927	71 214	24 927	103 100	56 813
Kostnader i samband med emissioner	-4 728	-4 422	-4 728	-4 422	-7 504	-7 198
Amortering leasingkulder	-561	-427	-1 097	-849	-1 964	-1 717
Kassaflöde från finansieringsverksamheten	65 926	20 078	65 390	19 655	93 632	47 898
Periodens kassaflöde	56 715	12 351	46 706	3 917	57 685	14 895
Likvida medel vid periodens/årets början	31 403	17 970	41 427	26 456	30 450	26 456
Effekter av valutakursförändringar i likvida medel	74	129	58	77	58	77
Likvida medel vid periodens slut	88 192	30 450	88 192	30 450	88 192	41 427



Moderföretagets resultaträkning

Belopp i tkr	apr-juni		jan-juni		juli-juni	
	2021	2020	2021	2020	Rullande 12 mån	jan-dec 2020
Nettoomsättning	1 077	1 077	2 153	2 153	4 306	4 306
Bruttoresultat	1 077	1 077	2 153	2 153	4 306	4 306
Administrationskostnader	-2 416	-2 135	-4 697	-4 229	-10 119	-9 651
Övriga rörelsekostnader	0	1	0	0	0	-1
Rörelseresultat	-1 339	-1 058	-2 544	-2 076	-5 813	-5 346
<i>Resultat från finansiella poster:</i>						
Resultat från andelar i koncernföretag	-9 054	-7 783	-14 221	-14 156	-26 879	-26 814
Finansiella intäkter	0	0	0	0	0	0
Finansiella kostnader	0	0	0	0	0	0
Resultat efter finansiella poster	-10 393	-8 842	-16 765	-16 232	-32 692	-32 160
Skatt på periodens resultat	-	-	-	-	-	-
Periodens resultat	-10 393	-8 842	-16 765	-16 232	-32 692	-32 160

Moderföretagets rapport över totalresultat

Belopp i tkr	apr-juni		jan-juni		juli-juni	
	2021	2020	2021	2020	Rullande 12 mån	jan-dec 2020
Periodens resultat	-10 393	-8 842	-16 765	-16 232	-32 692	-32 160
<i>Övrigt totalresultat</i>	-	-	-	-	-	-
Summa övrigt totalresultat	-	-	-	-	-	-
Periodens totalresultat	-10 393	-8 842	-16 765	-16 232	-32 692	-32 160



Moderföretagets balansräkning i sammandrag

Belopp i tkr	30-jun		31-dec
	2021	2020	2020
TILLGÅNGAR			
<i>Anläggningstillgångar</i>			
Andelar i koncernföretag	137 647	137 647	137 647
Summa anläggningstillgångar	137 647	137 647	137 647
<i>Omsättningstillgångar</i>			
Kortfristiga fordringar	18 556	16 168	24 979
Kassa och bank	74 224	13 389	17 624
Summa omsättningstillgångar	92 780	29 557	42 604
SUMMA TILLGÅNGAR	230 427	167 204	180 250
EGET KAPITAL OCH SKULDER			
<i>Eget kapital</i>			
Bundet eget kapital			
Aktiekapital	3 412	1 828	2 739
Fritt eget kapital			
Överkursfond	637 622	542 424	571 808
Balanserat resultat	-396 727	-364 567	-364 567
Periodens resultat	-16 765	-16 232	-32 160
Summa eget kapital	227 542	163 452	177 820
<i>Kortfristiga skulder</i>			
Kortfristiga skulder	2 885	3 752	2 430
Summa skulder	2 885	3 752	2 430
SUMMA EGET KAPITAL OCH SKULDER	230 427	167 204	180 250

Noter

Not 1 Redovisningsprinciper

Koncernens delårsrapport har upprättats i enlighet med IAS 34 Delårsrapportering samt Årsredovisningslagen. För moderbolaget har delårsrapporten upprättats i enlighet med årsredovisningslagen och lagen om värdepappersmarknaden i enlighet med bestämmelserna i RFR 2. För koncernen och moderbolaget har samma redovisningsprinciper och beräkningsgrunder tillämpats som i den senaste årsredovisningen med undantag för vad som anges nedan. Väsentliga redovisnings- och värderingsprinciper återfinns på sid 40-45 i Koncernens årsredovisning från 2020.

Not 2 Verkligt värde av finansiella instrument

Kortfristiga fordringar och skulder

För kortfristiga fordringar och skulder, som kundfordringar och leverantörsskulder, med en löptid på mindre än sex månader anses det redovisade värdet reflektera verkligt värde.

Finansiella anläggningstillgångar

Koncernens finansiella anläggningstillgångar, vilka utgjordes av likviditetsfonder, avyttrades i det andra kvartalet 2020.

Not 3 Eventualförpliktelser

Moderbolaget SciBase Holding AB har ställt ut en kaptäckningsgaranti gentemot det helägda dotterbolaget SciBase AB som garanterar att det egna kapitalet minst ska uppgå till aktiekapitalet och gällande till och med utgången av år 2021. Motsvarande avtal fanns även för 2020, 2019, 2018, 2017, 2016, 2015 samt 2014.

Not 4 Säsongs effekter

SciBases försäljning och rörelseresultat förväntas i viss utsträckning vara beroende av säsongsmissiga variationer som bolaget inte kan påverka. Under det tredje kvartalet, på grund av semesterperiod, förväntas antalet utförda test gå ned och som en följd av det Koncernens försäljning.

Not 5 Information om rörelsesegment

Koncernen har idag två rörelsesegment, detektion av malignt melanom samt mätning av hudens barriärfunktion, och uppföljning sker därutöver på de geografiska områdena: Europa/Övriga världen, Nordamerika/USA samt Asien/Oceanien.

Andra kvartalet

Hudcancer

Europa/Övriga världen

Nettoomsättningen för perioden uppgick till 1 964 [1 661] tkr av vilket Tyskland stod för 95(100)%. Under perioden har fokus för försäljnings- och marknadsföringsaktiviteter fortsatt varit Tyskland med den egna organisationen. Bruttoresultatet uppgick till 1 082 [931] tkr.

Övriga geografiska områden

Nettoomsättningen för perioden uppgick till 201 [0] tkr. Bruttoresultatet uppgick till 133 [0] tkr. Försäljningen avsåg framförallt ytterligare elektrodförsäljning till en större

dermatologikedja i USA samt ytterligare försäljningen av elektroder till ADCS.

Nordamerika/USA och Asien/Oceanien har slagits ihop till Övriga geografiska områden då de för närvarande inte uppgår till en väsentlig del av totalen.

Hudens barriärfunktion

Europa/Övriga världen

Nettoomsättningen för perioden uppgick till 0 [0] tkr. Bruttoresultatet uppgick till 0 [0] tkr.

Övriga geografiska områden

Nettoomsättningen för perioden uppgick till 94 [21] tkr. Bruttoresultatet uppgick till 57 [6] tkr. Försäljningen avsåg försäljning till forskare inom området hudens barriärfunktion.

Nordamerika/USA och Asien/Oceanien har slagits ihop till Övriga geografiska områden då de för närvarande inte uppgår till en väsentlig del av totalen.

Första halvåret

Hudcancer

Europa/Övriga världen

Nettoomsättningen för perioden uppgick till 4 135 [3 780] tkr av vilket Tyskland stod för 97(100)%. Under perioden har fokus för försäljnings- och marknadsföringsaktiviteter fortsatt varit Tyskland med den egna organisationen. Bruttoresultatet uppgick till 2 249 [2 082] tkr.

Övriga geografiska områden

Nettoomsättningen för perioden uppgick till 337 [205] tkr. Bruttoresultatet uppgick till 202 [106] tkr. Försäljningen avsåg framförallt ytterligare elektrodförsäljning till en större dermatologikedja i USA samt ytterligare försäljningen av elektroder till ADCS.

Nordamerika/USA och Asien/Oceanien har slagits ihop till Övriga geografiska områden då de för närvarande inte uppgår till en väsentlig del av totalen.

Hudens barriärfunktion

Europa/Övriga världen

Nettoomsättningen för perioden uppgick till 82 [0] tkr. Bruttoresultatet uppgick till 37 [0] tkr.

Övriga geografiska områden

Nettoomsättningen för perioden uppgick till 267 [193] tkr. Bruttoresultatet uppgick till 133 [98] tkr. Försäljningen avsåg försäljning till forskare inom området hudens barriärfunktion.

Nordamerika/USA och Asien/Oceanien har slagits ihop till Övriga geografiska områden då de för närvarande inte uppgår till en väsentlig del av totalen.

Belopp i tkr	apr-juni 2021			apr-juni 2020		
	Europa/ Övriga världen	Övriga segment	Summa	Europa/ Övriga världen	Övriga segment	Summa
Hudcancer nettoomsättning	1 964	201	2 164	1 662	0	1 662
Hudens barriärfunktion nettoomsättning	0	94	94	0	21	21
Försäljning mellan segment	-	-	-	-	-	-
Nettoomsättning från externa kunder	1 964	294	2 258	1 662	21	1 683
Kostnad sålda varor - Hudcancer	-882	-68	-949	-731	0	-731
Kostnad sålda varor - Barriär	0	-37	-37	0	-15	-14
Kostnad sålda varor - total	-882	-105	-987	-731	-15	-745
Bruttoresultat - Hudcancer	1 082	133	1 215	932	0	931
Bruttoresultat - Barriär	0	57	57	-	7	7
Bruttoresultat	1 082	190	1 271	932	6	938
Rörelsekostnader			-12 375			-9 728
Rörelseresultat			-11 104			-8 790
Finansiella intäkter			0			1
Finansiella kostnader			-47			-75
Koncernens resultat före skatt			-11 151			-8 864

Belopp i tkr	jan-juni 2021			jan-juni 2020		
	Europa/ Övriga världen	Övriga segment	Summa	Europa/ Övriga världen	Övriga segment	Summa
Hudcancer nettoomsättning	4 135	337	4 472	3 780	205	3 986
Hudens barriärfunktion nettoomsättning	82	267	348	0	193	193
Försäljning mellan segment	-	-	-	-	-	-
Nettoomsättning från externa kunder	4 217	604	4 821	3 780	399	4 179
Kostnad sålda varor - Hudcancer	-1 886	-135	-2 021	-1 698	-99	-1 797
Kostnad sålda varor - Barriär	-45	-134	-179	0	-95	-95
Kostnad sålda varor - total	-1 931	-269	-2 200	-1 698	-194	-1 892
Bruttoresultat - Hudcancer	2 249	202	2 451	2 082	106	2 188
Bruttoresultat - Barriär	37	133	170	-	98	98
Bruttoresultat	2 286	335	2 621	2 082	204	2 287
Rörelsekostnader			-21 836			-19 944
Rörelseresultat			-19 215			-17 657
Finansiella intäkter			0			1
Finansiella kostnader			-89			-144
Koncernens resultat före skatt			-19 304			-17 800



Nettoomsättning per kategori och segment

Belopp i tkr	apr-juni 2021		jan-juni 2020		apr-juni 2021		jan-juni 2020		Rullande 12-månader		Helår 2020	
	Europa/ Övriga världen	Övriga segment	Europa/ Övriga världen	Övriga segment	Europa/ Övriga världen	Övriga segment	Europa/ Övriga världen	Övriga segment	Europa/ Övriga världen	Övriga segment	Europa/ Övriga världen	Övriga segment
<i>Hud cancer</i>												
Elektroder	1 673	201	1 568	0	3 680	338	3 482	140	8 116	665	7 918	467
Instrument	291	0	94	0	454	0	298	65	896	31	740	96
Total Hud cancer	1 964	201	1 662	0	4 135	338	3 780	205	9 012	695	8 658	563
<i>Hudens barriärfunktion</i>												
Elektroder	0	65	0	21	32	188	0	141	79	188	47	141
Instrument	0	29	0	0	50	79	0	52	109	79	60	52
Total hudens barriär	0	94	0	21	82	267	0	193	188	267	106	193
Total												
Elektroder	1 673	265	1 568	21	3 713	525	3 482	282	8 196	853	7 965	609
Instrument	291	29	94	0	504	79	298	117	1 006	110	800	148
Total	1 964	295	1 662	21	4 217	604	3 780	399	9 201	963	8 764	756

Undertecknande

Styrelsen och verkställande direktören försäkrar att delårsrapporten ger en rättvisande bild av moderbolagets och koncernens verksamhet, ställning och resultat samt beskriver väsentliga risker och osäkerhetsfaktorer som moderbolaget och de bolag som ingår i koncernen står inför.

[SciBase Holding AB]
Stockholm den 19 augusti, 2021

Tord Lendau
Styrelsens ordförande

Diana Ferro
Styrelseledamot

Thomas Taapken
Styrelseledamot

Matt Leavitt
Styrelseledamot

Simon Grant
VD och Koncernchef

Denna information är sådan information som SciBase Holding AB är skyldigt att offentliggöra enligt EU:s marknadsmissbruksförordning. Informationen lämnades, genom nedanstående kontaktpersons försorg, för offentliggörande den 19 augusti 2021 kl. 08.00 CET.

Denna delårsrapport har ej varit föremål för granskning av bolagets revisorer.

Kontaktperson: Michael Colérus, CFO. Tel +46 70 341 34 72

Kvartalsöversikt

KONCERNEN	2021			2020			2019		
	Q2	Q1	Q4	Q3	Q2	Q1	Q4	Q3	Q2
Nettoomsättning, tkr	2 258	2 562	3 055	2 287	1 683	2 496	2 800	1 940	2 168
Bruttomarginal, %	56,3%	52,7%	49,4%	52,7%	55,7%	54,0%	58,0%	53,4%	53,3%
Soliditet, %	87,3%	79,6%	79,1%	67,0%	69,2%	64,8%	69,4%	73,4%	74,5%
Skuldsättningsgrad, ggr	0,15	0,26	0,26	0,49	0,44	0,54	0,44	0,36	0,34
Likvida medel, tkr	88 192	31 403	41 427	21 724	30 450	17 970	26 456	35 917	46 772
Kassaflöde från den löpande verksamheten, tkr	-9 162	-9 473	-10 290	-6 974	-8 704	-7 893	-8 842	-10 264	-9 900
Resultat per aktie (före och efter utspädning), kr	-0,19	-0,15	-0,20	-0,20	-0,38	-0,38	-0,61	-0,59	-0,64
Eget kapital per aktie, kr*	1,59	0,70	0,96	0,71	1,44	1,40	1,93	2,53	3,10
Genomsnittligt antal aktier, tusental	59 265	54 780	48 707	36 560	23 265	16 618	16 618	16 618	16 618
Antal utestående aktier, tusental	68 236	54 780	54 780	36 560	36 560	16 618	16 618	16 618	16 618
Aktiekurs vid periodens utgång, SEK	5,52	4,78	4,62	4,00	2,44	1,84	4,36	5,25	4,34
Antal sålda elektroder, styck	5 968	7 496	7 492	6 924	4 672	6 598	7 180	4 752	5 712
Genomsnittligt antal anställda	17	18	17	16	16	16	18	18	18

Definitioner

Finansiella nyckeltal

- **Bruttomarginal, %:** Bruttoresultat dividerat med nettoomsättning.
- **Rörelseresultat:** Rörelseintäkter minus rörelsekostnader.
- **Rörelsemarginal, %:** Rörelseresultat dividerat med intäkter.
- **Soliditet:** Periodens utgående eget kapital dividerat med periodens utgående balansomslutning.
- **Skuldsättningsgrad:** Totala skulder i förhållande till eget kapital.
- **Periodens resultat per aktie före utspädning:** Periodens resultat dividerat med genomsnittligt antal aktier före utspädning.
- **Periodens resultat per aktie efter utspädning:** Periodens resultat dividerat med genomsnittligt antal aktier efter utspädning. Resultat per aktie efter utspädning är detsamma som före utspädning beroende på att potentiella stamaktier inte ger upphov till utspädningseffekt.
- **Eget Kapital per aktie:** Eget kapital dividerat med genomsnittligt antal aktier.
- **Utdelning per Aktie:** Periodens utdelning dividerat med genomsnittligt antal aktier efter utspädning.
- **Antal aktier före utspädning vid utgången av perioden:** Antalet utgivna aktier före utspädning vid slutet av perioden.
- **Genomsnittligt antal aktier före utspädning:** Genomsnittligt antal utgivna aktier före utspädning under perioden.
- **Genomsnittligt antal aktier efter utspädning:** Genomsnittligt antal utgivna aktier efter utspädning är detsamma som före utspädning beroende på att potentiella stamaktier inte ger upphov till utspädningseffekt.
- **Antal anställda (medelantal):** Vägt snitt av antalet anställda under respektive period.
- **IFRS:** International Financial Reporting Standards

Branschspecifik ordlista

- **CE-märkning:** En obligatorisk märkning om överensstämmelser för att visa att produkter som säljs inom Europeiska ekonomiska samarbetsområdet (EES) sedan 2008 uppfyller regelverkets krav. CE-märkning finns även på produkter som säljs utanför EES som tillverkas i, eller avsedd att säljas i, EES.
- **Dermatoskopi:** Undersökning av hudskador med ett dermatoskop, ett inbyggt förstoringsglas med lampa.
- **Electrical Impedance Spectroscopy (EIS):** Ett mått på den övergripande impedans som uppstår i vävnaden vid växelström i en serie frekvenser. Den mäts genom att man skickar en omärkbar växelström mellan banden på elektroden som monteras på toppen av sonden och mäter strömmen.
- **FDA:** U.S. Food and Drug Administration är den amerikanska myndigheten som kontrollerar alla aspekter inom utveckling, tillverkning och kommersialisering av läkemedelsprodukter i USA.
- **Malignt melanom:** Den farligaste formen av hudcancer och består av cancer i pigmentbildande melanocyter.
- **Onödig excision:** Borttagandet av godartade hudförändringar/födelsemärken.
- **Nevi:** Födelsemärke.
- **PMA:** Förhandsgodkännande krävs för alla klass III-enheter för godkännande av FDA i USA.

Alternativa nyckeltal (APM)

Detta avsnitt innehåller en avstämning av vissa alternativa nyckeltal (APM) mot närmast avstämningsbara poster i de finansiella rapporterna. Redovisningen av APMs har begränsningar som analys hjälpmedel, och ska inte betraktas utan sammanhang eller som ersättning för finansiella mått som upprättats enligt IFRS. APMs redovisas för att förbättra investerarnas utvärdering av pågående rörelseresultat, som hjälp vid prognos av kommande perioder och för att förenkla en meningsfull jämförelse av resultat mellan perioder. Ledningen använder dessa APMs för att bland annat utvärdera löpande verksamhet jämfört med tidigare resultat, för intern planering och prognoser samt för beräkning av viss prestationsrelaterad ersättning. De APMs som redovisas i denna årsredovisning kan skilja sig från mått med liknande beteckningar som används av andra bolag.

APM för perioden januari – juni:

Bruttomarginal (%)

	2021	2020	Definition:	Orsak till användning:
Bruttoresultat	2 621	2 286	Bruttoresultat dividerat med nettoomsättning.	Bruttomarginalen visar skillnaden mellan nettoomsättning och kostnad för sålda varor i % av omsättningen. Bruttomarginalen påverkas av flera faktorer såsom produktmix, prisutveckling, valutakursförändringar, effektivitet i tillverkningsprocesser etc. Det är ett viktigt mått då det visar och ger läsaren en bättre förståelse av utvecklingen av koncernens verksamhet.
Nettoomsättning	4 821	4 179		
Bruttomarginal (%)	54,4%	54,7%		

Soliditet (%)

	2021	2020	Definition:	Orsak till användning:
Totalt eget kapital	93 958	33 407	Periodens utgående eget kapital dividerat med periodens utgående balansomslutning.	Visar på Koncernens finansiella uthållighet och hur stor andel som är finansierad av eget kapital.
Totala tillgångar	107 588	48 269		
Soliditet (%)	87,3%	69,2%		

Skuldsättningsgrad (ggr)

	2021	2020	Definition:	Orsak till användning:
Summa skulder	13 629	14 862	Totala skulder i förhållande till eget kapital.	Visar på hur stor andel av Koncernens som är finansierad med "lånat" kapital. Är nära kopplat till Koncernens soliditet.
Eget kapital	93 958	33 407		
Skuldsättningsgrad (ggr)	0,15	0,44		

Resultat per aktie, efter utspädning (sek)

	2021	2020	Definition:	Orsak till användning:
Periodens resultat	-19 304	-17 800	Periodens resultat dividerat med genomsnittligt antal aktier efter utspädning. Resultat per aktie efter utspädning är detsamma som före utspädning beroende på att potentiella stamaktier inte ger upphov till utspädnings-effekt.	Visar på det underliggande värdet per aktie av Koncernens verksamhet.
Genomsnittligt antal aktier (tusental)	57 023	19 942		
Resultat per aktie (sek)	-0,34	-0,89		

Eget kapital per aktie (sek)

	2021	2020	Definition:	Orsak till användning:
Eget kapital	93 958	33 407	Eget kapital dividerat med genomsnittligt antal aktier efter utspädning.	Ger ett mått på Koncernens substansvärde per aktie och kan ställas i relation till faktisk börskurs.
Genomsnittligt antal aktier (tusental)	57 023	19 942		
Eget kapital per aktie (sek)	1,65	1,68		

Genomsnittligt antal aktier (tusental)

	2021	2020	Definition:	Orsak till användning:
IB antal aktier - 1 januari	54 780	16 618	Genomsnittligt antal utgivna aktier.	Genomsnittligt antal aktier ger en mer rättvisande bild av resultat och eget kapital per aktie då antal aktier kan förändras under ett år.
UB antal aktier - 30 juni	68 236	36 560		
Genomsnittligt antal aktier (tusental)	57 023	19 942		



Simon Grant
VD och Koncernchef
+46 72 887 43 99
simon.grant@scibase.com

Läs mer om bolaget och verksamheten på vår webbplats >> www.SciBase.com



Michael Colérus
CFO
+46 70 341 34 72
michael.colerus@scibase.com

Kommande rapporttillfällen

Delårsrapport tredje kvartalet 2021, 11 november 2021

Bokslutskommuniké 2021, februari 2022

