

# Transtema ser till att nätet fungerar i hela Sverige

## Oktober-december

- **Nettoomsättningen** uppgick till 414,1 Mkr (429,2), en minskning om 3,5 %. Organisk tillväxt, justerat för avyttrade dotterföretag, påvisar en ökning om 2,5 %. Jämfört med kvartal 3 ökade nettoomsättningen med 36 %.
- **Rörelseresultat före avskrivningar** (EBITDA) uppgick till 36,5 Mkr (48,8), vilket motsvarar 8,8 % (11,4) av nettoomsättningen. **Rörelseresultat efter avskrivningar** (EBITA) uppgick till 21,3 Mkr (25,7), vilket motsvarar 5,2 % (6,0) av nettoomsättningen.
- **Kassaflödet från den löpande verksamheten** uppgick till 99,3 Mkr (56,0), det operativa kassaflödet som andel av EBITA uppgick till 378 % (196).
- Den 1 november **startade leveransen av fältservice i Telias nät i norra Sverige** och cirka 200 nyanställda servicetekniker samt projektörer arbetar idag med att leverera tjänster till Telias kunder i nya regioner. **Idag täcker Transtema hela Sverige** och når hela Sveriges befolkning inom cirka **60 minuter**.

## Januari-december

- **Nettoomsättningen** uppgick till 1 404,8 Mkr (1 497,2), en minskning om 6,2 %. Justerat för avyttrade dotterföretag en minskning om 5,5 %.
- **Rörelseresultat före avskrivningar** (EBITDA) uppgick till 129,8 Mkr (136,5), vilket motsvarar 9,2 % (9,1) av nettoomsättningen. **Rörelseresultat efter avskrivningar** (EBITA) uppgick till 54,6 Mkr (45,0), vilket motsvarar 3,9 % (3,0) av nettoomsättningen.
- **Kassaflödet från den löpande verksamheten** uppgick till 161,1 Mkr (73,9), det operativa kassaflödet som andel av EBITA uppgick till 196 % (12). **Nettoskuden inklusive leaseingskuld som andel av EBITDA** uppgick till 1,0 (1,7).
- **Ett antal stora prestigeaffärer** har tecknats under 2020, bland annat drift och underhåll för 3GIS, samt förnyat och utökat drift och underhållsavtal med Telia.
- Under året har fokus varit på Transtemas **kärnaffär, förbättrat kassaflöde samt ökad lönsamhet**. Vidare har arbete lagts ned på att minska komplexitet och risk i koncernens struktur.

Ett urval av Transtema's nyckeltal för perioden presenteras nedan

# +36%

(Tillväxt i kvartal 4 jämfört med kvartal 3)

# 5,2%

(EBITA-marginal i kvartal 4)

# 99Mkr

(Kassaflöde i den löpande verksamheten i kvartal 4)

## Transtema Nyckeltal

	2020 okt-dec	2019 okt-dec	2020 jan-dec	2019 jan-dec
Nettoomsättningstillväxt	-3,5 %	-6,9 %	-6,2 %	72,5 %
EBITDA-marginal	8,8 %	11,4 %	9,2 %	9,1 %
EBITA-marginal	5,2 %	6,0 %	3,9 %	3,0 %
EBIT-marginal	3,1 %	4,8 %	2,1 %	1,9 %
Periodens resultat hänförlig till kvarvarande verksamhet-marginal	4,9 %	7,5 %	2,1 %	2,1 %
Soliditet	21,1 %	11,9 %	21,1 %	11,9 %
Nettoskuld / EBITDA	0,9	1,2	1,0	1,7
Resultat per aktie före utspädning (SEK)	0,53	1,17	0,83	1,11
Kassagenerering	378 %	196 %	196 %	12 %
Antal anställda vid periodens slut	1 038	916	1 038	916

# Stabil utveckling

Då har vi avslutat 2020 med ännu ett stabilt kvartal och fortsatt positiv utveckling. Kassaflödet under kvartalet var starkt, där vårt arbete med att minska rörelsekapitalet har varit framgångsrikt – inte minst under fjärde kvartalet. Även vår skuldsättning minskar genom snabb amortering.

## Lyckats med våra målsättningar

Under fjärde kvartalet har vi, mitt under pågående pandemi, lyckats med våra affärsmässiga målsättningar:

- Genomfört en snabb expansion i norra Sverige med omfattande rekryteringar, etableringar av lokaler, anskaffning av utrustning och maskiner och utbildning av personalen, såväl chefer som våra kompetenta multitekniker.
- Driftsättning av ytterligare en driftcentral med inriktning mobilnät och nationella nät, innebärande att vi nu har två driftcentraler i Sverige som kan komplettera varandra för säkerställd drift av våra kunders nät, dygnet runt, året runt.
- Genom vår nationella expansion är vår räckvidd och lokala närvaro oöverträffad och vi är nu marknadsledande inom fältservice och drift. Vi är rikstäckande och når hela Sveriges befolkning inom cirka 60 minuter.
- Att vi lyckats klara vår snabba expansion och starta upp våra nya nationella åtaganden med bibehållen kvalitet och kundtillfredsställelse.
- Samlokalisering av våra verksamheter i Göteborgsområdet i moderna och flexibla lokaler, anpassade till våra framtida behov och långt gången digitalisering.
- Förberedelser för de kontrakt och åtaganden vi tecknat under fjärde kvartalet som skall starta upp i början av 2021.

## Fundamentalt förändrat Transtema

Om jag summerar helåret 2020 så har vi fundamentalt förändrat Transtema. Ett genomgripande och omfattande arbete som gjort oss till ett starkare företag och legat till grund för vår positiva utveckling under året:

- Implementation av ny strategi – "Vi ser till att nätet fungerar". Vi har ställt om vår verksamhet och kärnaffär från i huvudsak fiberentreprenader till kvalificerade teknik- och installationstjänster, drift och underhåll. Detta ger en stabil affär med långa kontrakt, förutsägbara intäkter och kassaflöde, minskad påverkan av konjunktur och säsong samt minskad affärsrisk.
- Ett kontinuerligt förbättrings- och lönsamhetsarbete med fokus på lönsamhet och kassaflöde. Arbetet har, tillsammans med tydlig fokusering på vår kärnaffär, givit god effekt under året.

Konsolidering av koncernens tidigare diversifierade bolagsstruktur genom verksamhetsövergångar, fusioner och avyttringar. Från tidigare 21 dotterbolag till nuvarande 8, vilket minskat komplexitet och risk i koncernen.

- Stärka och kommunicera vårt varumärke "Transtema" och tydliggöra koncernens samlade utbud och förmåga genom en ny hemsida och enade digitala kanaler.
- Tillfört marknadsresurser som stöd för vår affärsutveckling och säljarbete, i synnerhet mot nya affärsmöjligheter.
- Prioriterat hållbarhetsarbetet med långtgående målsättningar, där vi vill kliva fram och visa ledarskap inom vår bransch.

*Med stolthet kan jag summera 2020 med att säga att "vi ser till att nätet fungerar" – i hela Sverige.*

- Sänkt risken i vår affär, genom att under året löst flera av tidigare problem och risker från äldre entreprenadkontrakt från år 2016-2018. Två väsentliga tvister återstår, vilka vi har goda förhoppningar att kunna lösa under 2021. I vår kärnaffär idag finns inga liknande risker eller tvister.
- Lagt en stabil grund för styrning, kontroll och "ordning och reda" i koncernen, bland annat baserad på koden för bolagsstyrning, ISO-certifieringar och centralisering av vissa koncerngemensamma funktioner.

## Väl positionerade för 2021!

Även om det framöver finns goda möjligheter till fortsatta förbättringar och effektivisering, så kan jag inte vara annat än nöjd med 2020. Vårt arbete under 2021 kommer att fortsätta i samma anda: Stabil verksamhet med ständiga förbättringar, kraftfullt affärsdriv och hög förändringstakt med fortsatt fokus på lönsamhet och kassaflöde vilket ger oss redskapen och möjligheten att tillvarata nya möjligheter och anpassa oss till en föränderlig värld. Vi känner oss väl positionerade för 2021!

Med stolthet kan jag summera 2020 med att säga att "vi ser till att nätet fungerar" – i hela Sverige.



**Magnus Johansson,**  
VD och koncernchef  
Transtema Group AB

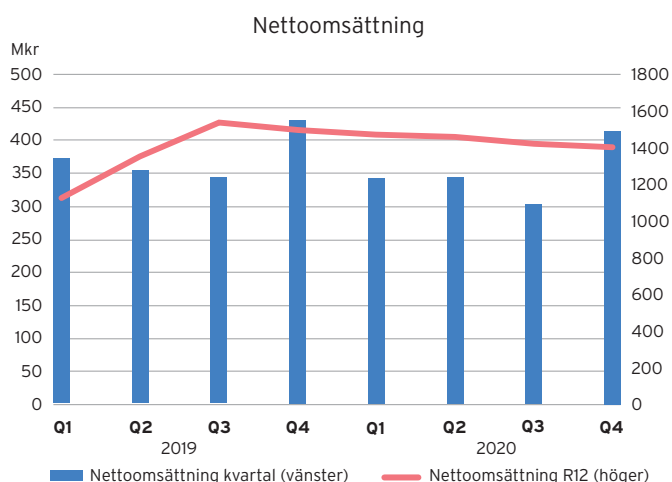
# Transtemakoncernens utveckling

## Omsättning och resultat

### oktober-december 2020

Affärsområdet Infrastructure, vilket tidigare varit en väsentlig del av koncernens verksamhet, har helt avvecklats under 2019 och redovisas därför som avvecklad verksamhet enligt IFRS 5. Härmed exkluderas dess påverkan på resultaträkning, balansräkning samt kassaflöde på den rapporterade, kvarvarande verksamheten i koncernen. För ytterligare finansiell information avseende avvecklad verksamhet se not 5.

Nettoomsättningen för den kvarvarande verksamheten under det fjärde kvartalet 2020 uppgick till 414,1 Mkr (429,2), en minskning om 3,5 % jämfört med samma period 2019 men en ökning om 36 % jämfört med föregående kvartal 2020. Främsta orsaken till minskningen jämfört med 2019 är avyttring av två dotterföretag, justerat för dessa är försäljningen under perioden 2,5 % högre. Övriga rörelseintäkter för perioden uppgick till 2,6 Mkr (0), vilka främst består av vinst vid försäljning av dotterföretag samt ersättning från staten i samband med coronapandemin.



Rörelseresultat före avskrivningar (EBITDA) för perioden uppgick till 36,5 Mkr (48,8), vilket motsvarar 8,8 % (11,4 %) av nettoomsättningen. Främsta orsak till det lägre resultatet är minskad försäljning. Rörelseresultat efter avskrivningar (EBITA) uppgick till 21,3 Mkr (25,7), vilket motsvarar 5,2 % (6,0 %) av nettoomsättningen. Rörelseresultatet (EBIT) uppgick till 13,0 Mkr (20,6). Finansiella poster uppgick till -2,3 Mkr (-0,2) för perioden och skatten, vilket främst avser förändring av uppskjuten skattefordran avseende skattemässiga underskott, för perioden uppgick till 9,6 Mkr (11,6). Periodens resultat hänförligt till kvarvarande verksamhet uppgick därför till 20,3 Mkr (32,0). Periodens resultat från avvecklade verksamheter, netto efter skatt uppgick till -13,9 Mkr (-27,9) vilket består av negativt driftresultat i dotterföretag vilka avvecklats i september 2019. Periodens resultat uppgick till 6,4 Mkr (4,1).

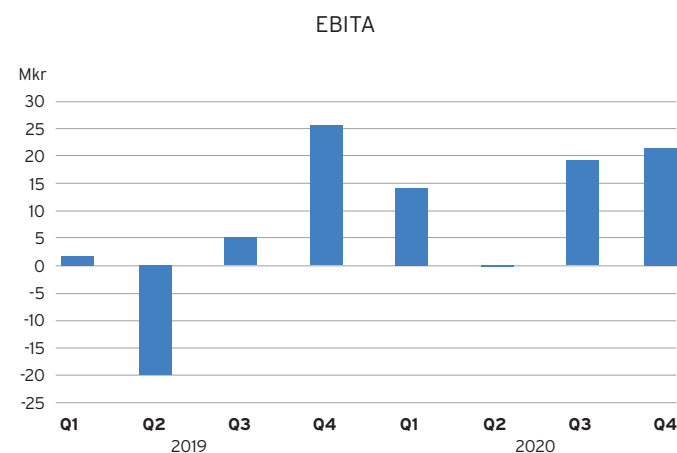
Periodens resultat hänförligt till moderföretagets aktieägare uppgick till 6,5 Mkr (4,1), vilket motsvarar ett resultat före utspädning om 0,17 kronor per aktie (0,15) alternativt 0,53 kronor per aktie (1,17) för den kvarvarande verksamheten.

### januari-december 2020

Nettoomsättningen för den kvarvarande verksamheten under 2020 uppgick till 1 404,8 Mkr (1 497,2), en minskning om 6,2 % jämfört med föregående år. Främsta orsaken till minskningen är en något lägre försäljning, främst under det andra kvartalet, som en direkt följd av coronapandemin när planerad nybyggnation delvis skjuts på framtiden. Övriga rörelseintäkter för perioden uppgick till 8,7 Mkr (30,4), vilket främst består av vinst vid försäljning av byggnad samt ersättning från staten i samband med coronapandemin. I beloppet för jämförelseperioden ingår främst resultatförda tilläggsköpeskillningar som inte bedömts bli föremål för utbetalning.

Rörelseresultat före avskrivningar (EBITDA) för året uppgick till 129,8 Mkr (136,5), vilket motsvarar 9,2 % (9,1) av nettoomsättningen. I övriga kostnader ingår kundförluster vilka kostnadsförts under andra kvartalet hänförliga till entreprenadprojekt utförda under 2016/17 om cirka -14 Mkr (0), varför underliggande löpande verksamhet under 2020 har genererat ett motsvarande högre resultat. Resultatförbättringen för helåret är hänförlig till en något ökad bruttomarginal samt effektiviseringar och besparingar inom personalkostnader samt övriga kostnader. Programmet för effektivisering och besparing vilket implementerades under hösten 2019 har gett en tydlig effekt under 2020.

Rörelseresultat efter avskrivningar (EBITA) uppgick till 54,6 Mkr (45,0), vilket motsvarar 3,9 % (3,0) av nettoomsättningen. Rörelseresultatet (EBIT) uppgick till 28,9 Mkr (29,0). Finansiella poster uppgick till -9,6 Mkr (-12,3) under året, en något lägre ränta förklarar skillnaden och skatten uppgick till 10,4 Mkr (14,0). Periodens resultat hänförligt till kvarvarande verksamhet uppgick därför till 29,7 Mkr (30,7). Periodens resultat från avvecklade verksamheter, netto efter skatt uppgick till -25,6 Mkr (-250,2). Beloppen består av negativt driftresultat i dotterföretag vilka avvecklats i september 2019. Slutligen uppgick periodens resultat till 4,1 Mkr (-219,5).



Periodens resultat hänförligt till moderföretagets aktieägare uppgick till 3,9 Mkr (-219,8), vilket motsvarar ett resultat före utspädning om 0,11 kronor per aktie (-8,03) alternativt 0,83 kronor per aktie (1,11) för den kvarvarande verksamheten.

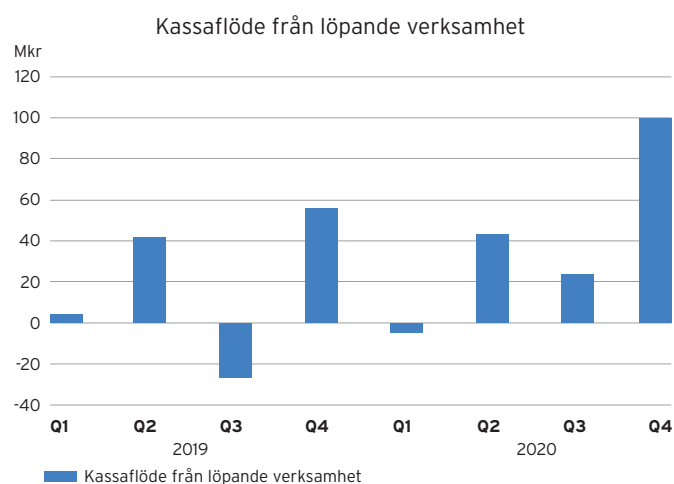
# Finansiell- och företagsinformation

## Finansiell ställning och likviditet

### oktober-december 2020

Kassaflödet från den löpande verksamheten uppgick till 99,3 Mkr (56,0) under fjärde kvartalet 2020 och det operativa kassaflödet som andel av EBITA, eller kassagenereringen, uppgick till 378 % (196). Kassaflödet hänförligt till investeringsverksamheten uppgick till 6,0 Mkr (11,0) och kassaflödet från finansieringsverksamheten uppgick till -42,0 Mkr (-51,6). Periodens kassaflöde uppgick till 63,2 Mkr (15,5). Den positiva förändringen jämfört med samma period 2019 är främst hänförlig till ett kraftigt förbättrad förändring i rörelsekapitalet, vilket är en direkt konsekvens av ett ökat fokus under 2020.

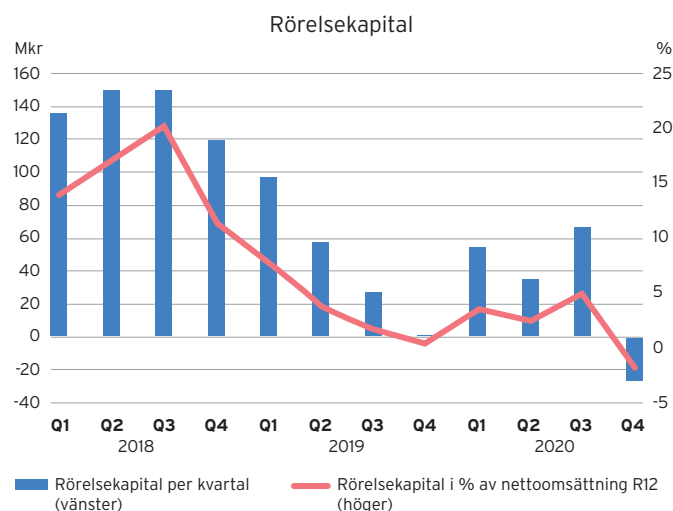
IFRS16 påverkar kassaflödet från den löpande verksamheten positivt med 13,9 Mkr (17,1) och kassaflödet från finansieringsverksamheten negativt med -13,9 Mkr (-17,1)



### januari-december 2020

Kassaflödet från den löpande verksamheten uppgick till 161,1 Mkr (73,9) under året och kassagenereringen uppgick till 196 % (12). Kassaflödet hänförligt till investeringsverksamheten uppgick till 14,1 Mkr (-1,1) och förklaras främst av avyttring av två dotterföretag under året. Kassaflödet från finansieringsverksamheten uppgick till -128,5 Mkr (-75,4). Det negativa kassaflödet består av amortering av lån om -75,8 Mkr, minskad checkkredit om -44,5 Mkr samt amortering av leasingskulder om -61,0 Mkr vilket delvis kompenseras av tillkommande likvida medel från nyemission i februari 2020 om 54,4 Mkr. Årets kassaflöde uppgick därför till 46,8 Mkr (-2,6), varav 0 Mkr (0) avser avvecklade verksamheter. Den positiva förändringen jämfört med samma period 2019 är främst hänförlig till ett kraftigt förbättrat rörelseresultat samt förbättrad förändring i rörelsekapitalet. IFRS16 påverkar kassaflödet från den löpande verksamheten positivt med 61,0 Mkr (71,2) och kassaflödet från finansieringsverksamheten negativt med -61,0 Mkr (-71,2).

Totala tillgängliga likvida medel i koncernen inklusive ej utnyttjad del av checkkrediten om 77,5 Mkr uppgick den 31 december 2020 till 142,2 Mkr (52,5). Checkräkningskrediten om totalt 77,5 Mkr (77,5) är inte utnyttjad (-44,5).



En väsentlig amortering av lån om 75,8 Mkr (18,2), tillsammans med en god tillväxt i likvida medel under året ger sammantaget en nettoskuld inklusive leasingskuld som andel av EBITDA om endast 1,0 (1,7).

## Väsentliga händelser

### oktober-december 2020

Den 1 november startade leveransen av fältservice i Telias nät i norra Sverige och cirka 200 nyanställda servicetekniker och projektörer har sedan dess arbetat med att leverera tjänster. Uppstarten av fältservicen, som beräknas ge intäkter på cirka 1,3 miljarder över 5 år, har utförts effektivt med minimala kundstörningar.

Som en väsentlig del av strategin arbetar Transtema aktivt med att minska antalet dotterföretag, genom fusion alternativt försäljning, för att därigenom öka fokus på bolagets kärnaffär samt minska komplexitet och därmed risk i koncernens struktur. Därför beslöt Transtema under perioden att avveckla affärsområdet Emerging Business, vilket främst arbetat med produkter och tjänster för datacenter. Som en direkt konsekvens av detta så avyttrade Transtema samtliga aktier i Wincore AB under oktober månad. Avyttringen har en marginell inverkan på Transtemas omsättning och resultat framgent.

Transtema kan konstatera en marginell påverkan på försäljningen som en direkt följd av coronapandemin under perioden. Transtema följer löpande sjukfrånvaron i koncernen och har sedan i somras inte sett någon väsentligt ökad sjukfrånvaro.

### januari-december 2020

Utöver vad som beskrivits under väsentliga händelser under fjärde kvartalet 2020 samt under väsentliga händelser efter årets utgång så har följande väsentliga händelser inträffat under året.

Transtema Group AB har genomfört en företrädesemission som avslutades den 27 februari 2020. De nyemitterade aktierna registrerades hos Bolagsverket den 27 mars 2020. Emissionen har tillfört företaget 54,4 Mkr efter emissionskostnader. Likviden avses disponeras för att dels stärka likviditeten i koncernen samt dels finansiera nya större projekt under 2020.

TNS valdes i februari 2020 som huvudleverantör för drift och underhåll av 3G Infrastructure Services AB:s (3GIS) mobilnät i Sverige. Avtalet löper från juni 2020 till maj 2025 och affärsvärdet uppgår totalt till cirka 200 Mkr. Härutöver kan vissa tilläggsersättningar tillkomma. Affären omfattar ett helhetsåtagande för drift och underhåll av 3GIS nät och omfattar nätplanering, kvalitetssäkring, nätövervakning, support, reservdelshantering och fälttjänster.

TNS förnyade samt utökade i maj 2020 sitt befintliga avtal med Telia Company som leverantör av fältservice i Telias nät, noder och kundutrustning samt leveranser och underhåll av aktiv kundutrustning. Det nya avtalet är ett tillägg, utökning och förlängning av nuvarande avtal mellan parterna. Avtalet löper på 5 år med möjlighet till 2 års förlängning. TNS utför sedan tidigare dessa tjänster i södra Sverige och med detta tillägg kommer avtalet att omfatta hela Sverige. Tilläggsavtalets affärsvärde isolerat är uppskattat till 1,3 miljarder kronor över 5 år. Ursprungsavtalet förlängdes också med 5 år med möjlighet till ytterligare 2 års förlängning.

Ledande befattningshavare samt styrelsemedlemmar i Transtema erbjöds i juni 2020 att köpa teckningsoptioner i Transtema Group AB.

Den 17 juli 2020 meddelades från skiljedomstol i målet mot Huawei att Transtema erhåller 4,4 Mkr samt ränta av det totala kravet om cirka 13 Mkr.

Transtema sålde i september 2020 samtliga aktier i Mentor Vision AB (Mentor), vilket motsvarar 51 % av utestående aktier i Mentor. Syftet med affären är att dels minska antalet dotterföretag och dels renodla Transtemas kärnaffär. Avyttringen har en marginell inverkan på Transtemas omsättning och resultat framgent.

Transtema har under året i vissa dotterföretag nyttjat möjligheten till permittering samt erhållit stöd från staten.

## Väsentliga händelser efter årets utgång

Ingen händelse av väsentlig karaktär har skett efter årets utgång.

## Moderföretaget

Moderföretagets verksamhet utgörs i allt väsentligt av att tillhandahålla gemensamma koncernfunktioner. Moderföretagets omsättning utgörs därmed i huvudsak av koncernintern försäljning och uppgick under fjärde kvartalet 2020 till 4,9 Mkr (2,8). Periodens resultat uppgick till 15,8 Mkr (-51,9). Omsättningen för året uppgick till 21,7 Mkr (21,9). Årets resultat uppgick till 12,6 Mkr

(-239,5). Föregående års utfall består främst av nedskrivning av interna fordringar samt resultat från andelar i koncernföretag i samband med att tre dotterföretag försattes i konkurs samt två dotterföretag avvecklades i september 2019. Det egna kapitalet i Moderföretaget uppgick den 31 december 2020 till 91,1 Mkr (24,1) och soliditeten uppgick till 19,2 % (5,6).

## Personal

Transtema har vid årets utgång 1 038 anställda, jämfört med 916 vid samma tidpunkt 2019.

## Legal struktur

I september 2019 beslutades att avveckla affärsområde Infrastructure och försätta dotterföretagen Transtema Infrastructure AB, Andersson & Jansäter Entreprenad AB och Nordlund Entreprenad AB i konkurs. Vidare är den löpande verksamheten i Fibergruppen i Sverige AB samt Transtema Danmark Aps avvecklad under hösten 2019. Affärsområdet Infrastructure, vilket tidigare varit en väsentlig del av koncernens verksamhet, har helt avvecklats och redovisas därför som avvecklad verksamhet enligt IFRS 5. I juni 2020 registrerades fusion av Transtema Syd AB (med Transtema AB), Bearcom AB och AreaX AB (med Fiber-Data AB) samt Wincore Finans AB (med Wincore AB). Samtliga dessa fusioner är slutförda i början på oktober 2020.

Slutligen har dotterföretagen Mentor Vision AB (september 2020) samt Wincore AB (oktober 2020) avyttrats.

## Väsentliga risker och osäkerhetsfaktorer

Riskerna och osäkerhetsfaktorerna som beskrivs i årsredovisningen för 2019 (sidorna 16-18 och 42-44) bedöms fortsatt aktuella. Det föreligger fortsatt en osäkerhet avseende utgången av de pågående tvisterna mellan bolag i Transtema-koncernen och IP-Only respektive TDC Danmark.

Transtemas krav mot TDC Danmark avser förfallna kundfordringar vilket delvis har bestridits av TDC som gjort gällande fel och brister i utförda arbeten. Samtidigt har Transtemas underentreprenörer framställt krav på betalning för utförda arbeten.

Transtema har upptagit nettotillgångar till ett belopp som motsvarar vad Bolaget minst bedömer kommer inflyta, vilket är netto ca 40 Mkr. Vid full framgång i tvisten mot TDC Danmark kommer Transtema efter erläggande av betalning till underentreprenörer att tillgodoföras minst motsvarande belopp. Processen mot TDC Danmark har varit vilande sedan våren 2020 som en direkt följd av Covid 19-pandemin, men förväntas att återupptas under mitten av 2021.

Processen mot IP-Only är fortfarande i ett skede där parterna inte slutligt fastställt sin respektive talan mot varandra och har fortgått under perioden och förväntas pågå under hela 2021.

Ovanstående tvister är föremål för prövning inför allmän domstol respektive skiljenämnd. Även om Transtemas ombud i tvisterna mot IP-Only respektive TDC Danmark bedömer tvisternas utgång som huvudsakligen positiv för Transtema intar Tran-

stema en fortsatt försiktig hållning vilket innebär en oförändrad riskbedömning jämfört med vad som tidigare kommunicerats.

Det skall noteras att dessa tvister uppkom under perioden 2016-2019 inom Transtemas affärsområde Infrastructure, vilket utvecklats under hösten 2019.

## Närståendetransaktioner

Inga närståendetransaktion har utförts under perioden.

## Aktien

Antalet aktier i Transtema Group AB uppgår vid periodens utgång till totalt 38 340 639 stycken, alla med ett kvotvärde om 1 kr och med lika rösträtt. Transtemas Group AB's aktie är listad på Nasdaq First North Growth Market under tickern TRANS. Transtema har årligen sedan 2016 erbjudit ledande befättningshavare att köpa teckningsoptioner, se vidare not 4.

Ingen utdelning lämnades för räkenskapsåret 2019.

Sammanställning över de största ägarna och kursutvecklingen i TRANS finns på [www.transtema.com](http://www.transtema.com).

## Finansiella mål

Transtema har valt att uppdatera de finansiella målen i februari 2021.

Transtema's tidigare mål, genomsnittligt över en konjunkturcykel, utgjordes av:

- Omsättningstillväxt om 3 procent per år,
- EBITA-marginal om 5 procent samt
- Nettoskuld/EBITDA skall inte överstiga 3.

Transtema's nya mål utgörs av:

- Organisk omsättningstillväxt överstigande 3 procent per år,
- EBITA-marginal överstigande 5 procent samt
- Nettoskuld/EBITDA skall inte överstiga 2,0.

## Om Transtema

### Verksamheten

Transtema är en helhetsleverantör inom telekom med fokus på drift och underhåll, vilket bolaget levererar med en egen riktäckande organisation med kompetenta och erfarna multitekniker som utför installationer och underhåll samt två separata centraler för nät drift, som övervakar våra kunders nät dygnet runt, året runt, för att säkerställa tillgänglighet och kvalitet.

Transtema har ett komplett erbjudande till nätägare och operatörer - allt från design och byggnation till nät drift, support och underhåll av fasta nät och mobilnät. Transtema tillhandahåller även nätverksutrustning och konsulttjänster. Inom området Elteknik arbetar Transtema med lågspänning och kommunikationslösningar, till exempel laddstolpar och smarta elmätare.

Transtema är en oberoende leverantör som sätter kundens behov i fokus och erbjuder de bästa lösningarna i varje unikt fall. Transtemas huvudsakliga kunder omfattar teleoperatörer,

stadsnät, kommuner, kraftbolag och större företag. Koncernen bildades under 2014 medan det rörelsedrivande dotterföretaget Transtema AB har funnits sedan 1997.


Transtema består idag av 8 rörelsedrivande företag och har verksamhet på cirka 45 orter i Sverige, från Kiruna i norr till Ystad i söder. Sedan 2017 har Transtema även verksamhet i Norge, genom dotterföretaget TheBplan A/S.

### Marknad och framtidsutsikter

Transtema bedöms ha goda långsiktiga möjligheter att växa och ta marknadsandelar inom företagets verksamhetsområden, tack vare snabb teknisk utveckling och ständigt högre krav på kommunikationsnätens tillgänglighet, kapacitet och driftsäkerhet, till exempel i fibernäten och för Internet of Things ("IoT"). Marknaden för fastnätbyggnation är fortsatt avvaktande medan marknaden för mobil infrastruktur bedöms öka kraftigt de närmaste åren i och med utbyggnad av 5G och nedmontering av 3G.

Transtema upplever inga väsentliga säsongsvariationer under året samt lämnar inte några prognoser.

Från våra två svenska nätövervakningscentraler, NOC:ar, sköter vi övervakning och drift av samhällskritisk nätinfrastuktur, tex stadsnät, nationella nät och mobilnät. Båda NOC:arna ligger i Sverige och har hög säkerhet, vilket bidrog till att bli 3GIS valt att samarbeta med oss. Våra NOC:ar, tillsammans med vår rikstäckande organisation för installation och service, ser till att nätet fungerar, dygnet runt - året runt.



Efter vår expansion under hösten 2020 finns vi nu i hela landet och når hela Sveriges befolkning för installationer och service. Omställningen har ställt höga krav på oss som organisation och våra medarbetare har gjort ett fantastiskt arbete där vi klarat av att skala upp verksamheten med bibehållen kvalitet.



## Koncernen

## Rapport över totalresultatet i sammandrag

(Belopp i Tkr)

	2020	2019	2020	2019
	okt-dec	okt-dec	jan-dec	jan-dec
Nettoomsättning	414 127	429 189	1 404 843	1 497 229
Övriga rörelseintäkter	2 647	-	8 667	30 378
<b>Rörelsens intäkter</b>	<b>416 774</b>	<b>429 189</b>	<b>1 413 510</b>	<b>1 527 607</b>
Råvaror och handelsvaror	-168 521	-191 865	-579 892	-650 070
Övriga externa kostnader	-55 284	-43 143	-164 044	-176 242
Personalkostnader	-156 514	-145 380	-539 732	-564 759
<b>Rörelseresultat före avskrivningar (EBITDA)</b>	<b>36 456</b>	<b>48 801</b>	<b>129 843</b>	<b>136 536</b>
Av- och nedskrivningar av materiella anläggningstillgångar	-15 106	-23 114	-75 249	-91 569
<b>Rörelseresultat efter avskrivningar (EBITA)</b>	<b>21 349</b>	<b>25 687</b>	<b>54 594</b>	<b>44 967</b>
Av- och nedskrivningar av immateriella anläggningstillgångar	-8 393	-5 113	-25 721	-15 924
<b>Rörelseresultat (EBIT)</b>	<b>12 956</b>	<b>20 574</b>	<b>28 873</b>	<b>29 043</b>
Finansiella poster	-2 276	-227	-9 576	-12 332
<b>Resultat efter finansiella poster</b>	<b>10 680</b>	<b>20 347</b>	<b>19 297</b>	<b>16 712</b>
Skatt på periodens resultat	9 574	11 636	10 359	14 025
<b>Periodens resultat hänförligt till kvarvarande verksamheter</b>	<b>20 255</b>	<b>31 982</b>	<b>29 657</b>	<b>30 736</b>
Periodens resultat från avvecklade verksamheter, netto efter skatt	-13 904	-27 913	-25 606	-250 233
<b>Periodens resultat</b>	<b>6 351</b>	<b>4 069</b>	<b>4 051</b>	<b>-219 497</b>
<b>Perioden resultat hänförligt till:</b>				
Moderföretagets aktieägare	6 541	4 094	3 870	-219 839
Innehav utan bestämmande inflytande	-191	-24	182	343
<b>POSTER SOM SENARE KAN ÅTERFÖRAS I RESULTATRÄKNINGEN</b>				
Årets omräkningsdifferenser vid omräkning av utländska verksamheter	334	-585	-2 462	788
<b>Periodens totalresultat</b>	<b>6 685</b>	<b>3 484</b>	<b>1 589</b>	<b>-218 709</b>
<b>Periodens totalresultat hänförligt till:</b>				
Moderföretagets aktieägare	6 875	3 509	1 408	-219 051
Innehav utan bestämmande inflytande	-191	-24	182	343
<b>Resultat per aktie</b>				
Resultat per aktie före utspädning (kr)	0,17	0,15	0,11	-8,03
Resultat per aktie efter utspädning (kr)	0,17	0,15	0,11	-8,03
Resultat per aktie före utspädning (kr) från kvarvarande verksamhet	0,53	1,17	0,83	1,11
Resultat per aktie efter utspädning (kr) från kvarvarande verksamhet	0,53	1,17	0,83	1,11



# Koncernen

## Balansräkning i sammandrag

(Belopp i Tkr)

	2020	2019
	31 december	31 december
<b>TILLGÅNGAR</b>		
Immateriella anläggningstillgångar	140 588	179 894
Materiella anläggningstillgångar	27 696	36 321
Nyttjanderättstillgångar	125 463	121 203
Uppskjutna skattefordringar	26 841	17 595
Övriga finansiella anläggningstillgångar	203	212
<b>Summa anläggningstillgångar</b>	<b>320 791</b>	<b>355 225</b>
Varulager	17 281	16 925
Kundfordringar och andra fordringar	167 919	171 288
Aktuella skattefordringar	12 418	10 246
Förutbetalda kostnader och upplupna intäkter	108 335	201 060
Likvida medel	64 881	19 432
<b>Summa omsättningstillgångar</b>	<b>370 834</b>	<b>418 951</b>
Tillgångar avseende avvecklade verksamheter (not 5)	66 731	104 241
<b>SUMMA TILLGÅNGAR</b>	<b>758 356</b>	<b>878 417</b>
<b>EGET KAPITAL OCH SKULDER</b>		
Eget kapital hänförligt till moderföretagets aktieägare	159 523	103 692
Innehav utan bestämmande inflytande	547	709
<b>Summa eget kapital</b>	<b>160 070</b>	<b>104 401</b>
Övriga avsättningar	2 956	10 539
Uppskjutna skatteskulder	11 991	15 757
Skulder till kreditinstitut	19 040	47 493
Långfristiga leasingkulder (not 2.4)	79 577	66 048
<b>Summa långfristiga skulder</b>	<b>113 564</b>	<b>139 836</b>
Checkräkningskredit	-	44 450
Skulder till kreditinstitut	49 028	38 240
Kortfristiga leasingkulder (not 2.4)	47 607	57 894
Förskott från kund	86 453	102 397
Leverantörsskulder och andra skulder	139 962	256 450
Aktuella skatteskulder	49	1 433
Upplupna kostnader och förutbetalda intäkter	125 153	78 973
<b>Summa kortfristiga skulder</b>	<b>448 252</b>	<b>579 838</b>
Skulder avseende avvecklade verksamheter (not 5)	36 470	54 343
<b>SUMMA EGET KAPITAL OCH SKULDER</b>	<b>758 356</b>	<b>878 417</b>

## Koncernen

**Rapport över förändringar i eget kapital***(Belopp i Tkr)*

	Aktiekapital	Övrigt Tillskjutet Kapital	Omräknings- differenser	Balanserat Resultat Inkl. Periodens Resultat	Summa Eget Kapital hän- förligt till mo- derföretagets aktieägare	Innehav Utan Bestämmande Inflytande	Summa Eget Kapital
<b>Ingående balans per 1 januari 2019</b>	<b>27 386</b>	<b>295 791</b>	<b>812</b>	<b>-1 216</b>	<b>322 773</b>	<b>366</b>	<b>323 139</b>
Periodens resultat	-	-	-	-219 839	-219 839	343	-219 496
Övrigt totalresultat	-	-	788	-	788	-	788
<b>Summa totalresultat</b>	<b>-</b>	<b>-</b>	<b>788</b>	<b>-219 839</b>	<b>-219 051</b>	<b>343</b>	<b>-218 708</b>
Emissionskostnad	-	-30	-	-	-30	-	-30
<b>Utgående balans per 31 december 2019</b>	<b>27 386</b>	<b>295 761</b>	<b>1 600</b>	<b>-221 055</b>	<b>103 692</b>	<b>709</b>	<b>104 401</b>
<b>Ingående balans per 1 januari 2020</b>	<b>27 386</b>	<b>295 761</b>	<b>1 600</b>	<b>-221 055</b>	<b>103 692</b>	<b>709</b>	<b>104 401</b>
Periodens resultat	-	-	-	3 870	3 870	182	4 052
Övrigt totalresultat	-	-	-2 462	-	-2 462	-	-2 462
<b>Summa totalresultat</b>	<b>-</b>	<b>-</b>	<b>-2 462</b>	<b>3 870</b>	<b>1 408</b>	<b>182</b>	<b>1 590</b>
Nyemission	10 954	43 468	-	-	54 422	-	54 422
Utdelning till minoritet	-	-	-	-	-	-343	-343
<b>Summa transaktioner med aktieägare, redovisade direkt i eget kapital</b>	<b>10 954</b>	<b>43 468</b>	<b>-</b>	<b>-</b>	<b>54 422</b>	<b>-343</b>	<b>54 079</b>
<b>Utgående balans per 31 december 2020</b>	<b>38 340</b>	<b>339 229</b>	<b>-862</b>	<b>-217 185</b>	<b>159 522</b>	<b>548</b>	<b>160 070</b>

# Koncernen

## Kassaflödesanalys

(Belopp i Tkr)

	2020	2019	2020	2019
	okt-dec	okt-dec	jan-dec	jan-dec
<b>LÖPANDE VERKSAMHETEN</b>				
Rörelseresultat	1 173	2 875	4 806	-218 931
Ej kassaflödespåverkande poster	25 713	26 405	111 883	280 399
Erhållen ränta	-	3	463	23
Erlagd ränta	-2 467	-2 557	-10 835	-12 775
Övriga finansiella poster	-1 952	-815	-907	-704
Betald inkomstskatt	-311	3 383	-6 047	-9 545
Kassaflöde från förändringar i rörelsekapitalet	77 102	26 719	61 772	35 473
<b>Kassaflöde från den löpande verksamheten</b>	<b>99 258</b>	<b>56 014</b>	<b>161 134</b>	<b>73 941</b>
<b>INVESTERINGSVERKSAMHETEN</b>				
Förändring av immateriella och materiella anläggningstillgångar	-8 983	1 499	-4 234	-9 995
Förvärv av dotterföretag efter avdrag för förvärvade likvida medel	-	-210	-	-824
Försäljning av dotterföretag	16 999	9 596	19 499	9 596
Förändring av finansiella tillgångar	-1 999	157	-1 139	84
<b>Kassaflöde från Investeringsverksamheten</b>	<b>6 018</b>	<b>11 042</b>	<b>14 126</b>	<b>-1 140</b>
<b>FINANSIERINGSVERKSAMHETEN</b>				
Upptagna lån	-	60 000	-1 713	60 000
Amortering av lån	-18 310	-5 770	-75 752	-18 157
Förändring av checkräkningskredit	-9 850	-88 748	-44 450	-46 024
Amortering av leasingskulder	-13 867	-17 086	-61 004	-71 214
Periodens nyemissioner inkl. optionslikvid	-	-	54 423	-30
<b>Kassaflöde från Finansieringsverksamheten</b>	<b>-42 026</b>	<b>-51 604</b>	<b>-128 496</b>	<b>-75 425</b>
<b>Periodens kassaflöde</b>	<b>63 250</b>	<b>15 452</b>	<b>46 764</b>	<b>-2 624</b>
Omräkningsdifferenser i likvida medel	-171	-368	-1 371	319
Likvida medel vid periodens början	1 840	4 443	19 526	21 830
<b>Likvida medel vid periodens slut</b>	<b>64 919</b>	<b>19 526</b>	<b>64 919</b>	<b>19 526</b>
<b>SPECIFIKATION LIKVIDA MEDEL KVARVARANDE VERKSAMHET</b>				
Likvida medel enligt kassaflödet	64 919	19 526	64 919	19 526
Likvida medel avs avvecklade verksamhet	-38	-94	-38	-94
Checkräkningskredit avs kvarvarande verksamhet	100 143	48 256	100 143	48 256
<b>Likvida medel kvarvarande verksamhet</b>	<b>165 024</b>	<b>67 688</b>	<b>165 024</b>	<b>67 688</b>

Kassaflödesanalysen omfattar både den kvarvarande och den avvecklade verksamheten.

# Koncernen

## Nyckeltal

(Belopp i Tkr)

	2020	2019	2020	2019
	okt-dec	okt-dec	jan-dec	jan-dec
Nettoomsättningstillväxt	-3,5 %	-6,9 %	-6,2 %	72,5 %
EBITDA-marginal	8,8 %	11,4 %	9,2 %	9,1 %
EBITA-marginal	5,2 %	6,0 %	3,9 %	3,0 %
EBIT-marginal	3,1 %	4,8 %	2,1 %	1,9 %
Periodens resultat hänförlig till kvarvarande verksamheter-marginal	4,9 %	7,5 %	2,1 %	2,1 %
Soliditet	21,1 %	11,9 %	21,1 %	11,9 %
Avkastning på eget kapital	26,7 %	78,0 %	12,1 %	16,0 %
Avkastning på sysselsatt kapital	10,8 %	19,2 %	4,9 %	3,9 %
Nettoskuld / EBITDA	0,9	1,2	1,0	1,7
Resultat per aktie före utspädning (kr)	0,53	1,17	0,83	1,11
Resultat per aktie efter utspädning (kr)	0,53	1,17	0,83	1,11
Eget kapital per aktie före utspädning (kr)	4,17	3,81	4,17	3,81
Kassalikviditet	1,0	0,7	1,0	0,7
Kassagenerering	378%	196%	196%	12%
Antal anställda vid periodens slut	1 038	916	1 038	916
Antal anställda i genomsnitt	862	931	853	958
Antal aktier vid periodens slut före utspädning	38 340 639	27 386 171	38 340 639	27 386 171
Genomsnittligt antal aktier före utspädning	38 340 639	27 386 171	35 602 022	27 386 171
Genomsnittligt antal aktier efter utspädning	38 340 639	27 386 171	35 602 022	27 386 171

Nyckeltalen ovan avser den kvarvarande verksamheten.

Koncernen har applicerat de nya riktlinjerna från ESMA (European Securities and Markets Authority) gällande alternativa nyckeltal (APMs, Alternative Performance Measures). Även om dessa nyckeltal inte definieras eller specificeras enligt IFRS ger de värdefull kompletterande information till investerare och företags ledning avseende företags prestation. För nyckeltalsdefinitioner se årsredovisningen 2019 sid 73-75.

Kassagenerering beräknas som operativt kassaflöde som andel av EBITA. Operativt kassaflöde beräknas som summan av rörelseresultat (EBIT) plus avskrivningar och nedskrivningar, plus förändring i rörelsekapitalet minus nettoförvärv av materiella och immateriella anläggningstillgångar.

# Moderföretaget

## Resultaträkning i sammandrag

(Belopp i Tkr)

	2020	2019	2020	2019
	okt-dec	okt-dec	jan-dec	jan-dec
Nettoomsättning	4 913	4 559	21 723	18 773
Övriga rörelseintäkter	-14	-1 729	-5	3 163
<b>Rörelsens intäkter</b>	<b>4 899</b>	<b>2 830</b>	<b>21 718</b>	<b>21 936</b>
Rörelsens kostnader	-7 680	-7 018	-24 924	-119 322
<b>Rörelseresultat före avskrivningar (EBITDA)</b>	<b>-2 781</b>	<b>-4 188</b>	<b>-3 206</b>	<b>-97 386</b>
Avskrivningar av materiella och immateriella anläggningstillgångar	-107	-57	-275	-227
<b>Rörelseresultat (EBIT)</b>	<b>-2 888</b>	<b>-4 245</b>	<b>-3 481</b>	<b>-97 612</b>
Finansiella poster	1 273	-57 839	-1 394	-152 124
<b>Resultat efter finansiella poster</b>	<b>-1 615</b>	<b>-62 084</b>	<b>-4 875</b>	<b>-249 736</b>
Koncernbidrag	4 733	-	4 733	-
<b>Resultat före skatt</b>	<b>3 118</b>	<b>-62 084</b>	<b>-142</b>	<b>-249 736</b>
Skatt på periodens resultat	12 700	10 200	12 700	10 200
<b>Periodens resultat</b>	<b>15 818</b>	<b>-51 884</b>	<b>12 558</b>	<b>-239 536</b>

I moderföretaget finns inga poster som redovisas i övrigt totalresultat, varför summa totalresultat överensstämmer med periodens resultat.

# Moderföretaget

## Balansräkning i sammandrag

(Belopp i Tkr)

	2020	2019
	31 december	31 december
<b>TILLGÅNGAR</b>		
Immateriella anläggningstillgångar	384	389
Materiella anläggningstillgångar	2 744	100
Finansiella anläggningstillgångar	276 606	282 203
<b>Summa anläggningstillgångar</b>	<b>279 734</b>	<b>282 691</b>
Fordringar hos koncernföretag	130 919	147 169
Övriga fordringar	549	539
Förutbetalda kostnader och upplupna intäkter	1 184	860
Likvida medel	61 789	-
<b>Summa omsättningstillgångar</b>	<b>194 441</b>	<b>148 568</b>
<b>SUMMA TILLGÅNGAR</b>	<b>474 175</b>	<b>431 259</b>
<b>EGET KAPITAL OCH SKULDER</b>		
<b>Summa eget kapital</b>	<b>91 061</b>	<b>24 080</b>
Övriga avsättningar	2 650	10 539
Skulder till kreditinstitut	14 000	41 713
<b>Summa långfristiga skulder</b>	<b>16 650</b>	<b>52 251</b>
Checkräkningskredit	-	44 450
Skulder till kreditinstitut	48 788	38 000
Leverantörsskulder och andra skulder	7 023	63 766
Skulder till koncernföretag	304 500	206 930
Upplupna kostnader och förutbetalda intäkter	6 154	1 781
<b>Summa kortfristiga skulder</b>	<b>366 464</b>	<b>354 927</b>
<b>SUMMA EGET KAPITAL OCH SKULDER</b>	<b>474 175</b>	<b>431 259</b>

# Noter

## Not 1 Allmän information

Koncernredovisningen omfattar moderföretaget Transtema Group AB (moderföretaget) med org. nr. 556988-0411 och dess dotterföretag (koncernen). Moderföretaget är ett aktiebolag registrerat i Sverige med säte i Mölndal och med adress Flöjelbergsgatan 12, 431 37 Mölndal, Sverige.

Samtliga belopp redovisas i tusentals kronor (Tkr) om inte annat anges. Uppgifterna inom parentes avser föregående år om inget annat anges.

## Not 2 Redovisningsprinciper

Denna delårsrapport för koncernen har upprättats i enlighet med IAS 34 Delårsrapportering samt tillämpliga bestämmelser i Årsredovisningslagen. Delårsrapporten för moderföretaget har upprättats i enlighet med RFR 2 och Årsredovisningslagens 9 kapitel, Delårsrapport. För koncernen har redovisningsprinciper och beräkningsgrunder tillämpats på likvärdigt sätt som för årsredovisningen 2019, vilken upprättades i enlighet med International Financial Reporting Standards (IFRS) såsom de är antagna av EU.

Informationen på sidorna 1-7 utgör en integrerad del av denna finansiella rapport.

För en mer komplett redogörelse av redovisningsprinciper, se årsredovisningen för 2019 sid 36.

### 2.1 Segmentsrapportering

Efter avvecklingen av affärsområdet Infrastructure under 2019 rapporterar Transtema under 2020 externt inte fördelningen utav nettoomsättning samt resultat i olika segment, då i princip all kvarvarande verksamhet, eller cirka 95 procent, ingår i affärsområdet Network Services. Vidare har Transtema i oktober 2020 avvecklat affärsområdet Emergin Business varför endast Network Services kvarstår framgent.

### 2.2 Nya redovisningsprinciper för 2020

Vid upprättandet av denna delårsrapport har ett flertal standarder och tolkningar publicerats, vilka ännu inte trätt i kraft.

Inga av de IFRS eller IFRIC-tolkningar som ännu inte trätt i kraft bedöms ha någon väsentlig inverkan på koncernen.

### 2.3 IFRS 5

Transtema har under 2019 avvecklat en del av verksamheten som redovisas som avvecklad verksamhet i enlighet med IFRS 5.

En avvecklad verksamhet är en del av ett företag som antingen har avyttrats eller är klassificerad som att den innehåller för-säljning och som utgör en självständig väsentlig rörelsegrän.

Resultatet från avvecklade verksamheter redovisas separat i resultaträkningen skilt från resultat från kvarvarande verksamhet. Tillgångar och skulder hänförligt till avvecklad verksamhet redovisas separat i koncernens balansräkning. För kassaflödesanalysen redovisas avvecklad verksamhet i separat specifikation. För finansiell information avseende avvecklad verksamhet se not 5.

### 2.4 IFRS 16

IFRS 16 innebär att nästan samtliga leasingkontrakt redovisas i balansräkningen, då ingen åtskillnad längre görs mellan operationella och finansiella leasingavtal. För koncernen innebär det en förändrad redovisning av hyreskontrakt avseende lokaler, bilar och andra leasingobjekt. Implementeringen sedan 2019 av den nya standarden medför ökade tillgångar och skulder i balansräkningen, vilket därigenom påverkar den finansiella nettoställningen. Det har också en positiv påverkan på rörelse-resultatet före avskrivningar då leasingkostnaderna delas upp i två komponenter och istället redovisas som en avskrivning samt som en räntekostnad i finansnettot. I kassaflödesanalysen fördelas leasingbetalningarna mellan erlagda räntor inom den löpande verksamheten och amortering av leasingskulder inom finansieringsverksamheten. Det innebär således en positiv effekt på kassaflödet från den löpande verksamheten och en lika stor negativ effekt på kassaflödet från finansieringsverksamheten.

### Not 3 Rörelseförvärv samt avyttringar

Transtema har under 2020 avyttrat dotterföretagen Mentor Vision AB (september 2020) samt Wincore AB (oktober 2020). Transtema har inte gjort några förvärv.

### Not 4 Teckningsoptioner

Årsstämman har sedan 2016 årligen beslutat att emittera teckningsoptioner att förvärfvas av ledande befattningshavare i koncernen i syfte att skapa ett långsiktigt engagemang vilket kan förväntas öka intresset för verksamheten och resultatutvecklingen i företaget.

Varje option ger innehavaren rätt att teckna en Transtema-aktie till ett förutbestämt lösenpris tre år efter utfärdandet. Teckningsoptionerna förvärfvas av de anställda mot kontant betalning.

Vid tidpunkten för denna delårsrapport avgivande var utestående tecknade teckningsoptioner cirka 1,9 miljoner med ett viktat lösenpris om 31,93 kr/aktie, enligt fördelning i nedan uppställning.

ÖVERSIKT TECKNINGSOPTIONSPROGRAM	ANTAL OPTIONER	LÖSENPRIS
Optionsprogram 2017 - teckningsperiod oktober 2020	260 100	87,93
Optionsprogram 2018 - teckningsperiod oktober 2021	800 000	37,40
Optionsprogram 2020 - teckningsperiod oktober 2023	860 000	9,90
<b>Total / viktat lösenpris</b>	<b>1 920 100</b>	<b>31,93</b>

# Noter

## Not 5 Avvecklad verksamhet

Transtema har under 2019 avvecklat en del av verksamheten som redovisas som avvecklad verksamhet i enlighet med IFRS 5.

<b>RESULTATRÄKNING FRÅN AVVECKLAD VERKSAMHET</b> <i>(Belopp i Tkr)</i>	<b>2020</b> okt-dec	<b>2019</b> okt-dec	<b>2020</b> jan-dec	<b>2019</b> jan-dec
Intäkter	-3 056	14 048	-720	166 004
Kostnader	-10 870	-34 299	-25 051	-415 864
<b>Resultat före skatt</b>	<b>-13 926</b>	<b>-20 250</b>	<b>-25 772</b>	<b>-249 860</b>
Skatt	22	-7 663	166	-373
<b>Resultat efter skatt från den avvecklade verksamheten</b>	<b>-13 904</b>	<b>-27 913</b>	<b>-25 606</b>	<b>-250 233</b>
- Hänförligt till moderföretagets aktieägare	-13 904	-27 913	-25 606	-250 233
- Hänförligt till innehav utan bestämmande inflytande	-	-	-	-

<b>NETTO KASSAFLÖDE FRÅN AVVECKLAD VERKSAMHET</b> <i>(Belopp i Tkr)</i>	<b>2020</b> okt-dec	<b>2019</b> okt-dec	<b>2020</b> jan-dec	<b>2019</b> jan-dec
Netto kassaflöden från avvecklade verksamheter				
Kassaflöde från den löpande verksamheten	95	-4 248	128	-98 022
Kassaflöde från Investeringsverksamheten	-1	-	208	-
Kassaflöde från Finansieringsverksamheten	-54	-70	-392	-8 495
<b>Netto kassaflöde från den avvecklade verksamheten</b>	<b>39</b>	<b>-4 318</b>	<b>-56</b>	<b>-106 517</b>

<b>TILLGÅNGAR OCH SKULDER AVS AVVECKLAD VERKSAMHET</b> <i>(Belopp i Tkr)</i>	<b>2020</b> dec	<b>2019</b> dec
Immateriella anläggningstillgångar	-	-
Materiella anläggningstillgångar	-	515
Nyttjanderättstillgångar	217	994
Finansiella anläggningstillgångar	414	487
Kundfordringar och övriga fordringar	66 061	102 151
Likvida medel	38	94
Leverantörsskulder och övriga skulder	-36 470	-54 343
<b>Nettotillgångar från den avvecklade verksamheten</b>	<b>30 261</b>	<b>49 898</b>



# Information samt underskrift

## Finansiell kalender

- Delårsrapport 1 2021 den 6 maj 2021,
- Årsstämma 2021 den 6 maj 2021,
- Halvårsrapport 2021 den 12 augusti 2021,
- Delårsrapport 3 2021 den 4 november 2021,
- Bokslutskommuniké 2021 den 10 februari 2022,
- Delårsrapport 1 2022 den 5 maj 2022 samt
- Årsstämma 2022 den 5 maj 2022.

## Styrelsens försäkran

Styrelsen och verkställande direktören försäkrar att rapporten ger en rättvisande bild av företagets och koncernens verksamhet, ställning och resultat samt beskriver de väsentliga risker och osäkerhetsfaktorer som företaget och de företag som ingår i koncernen står inför.

## Möndal 10 februari 2021

Transtema Group AB

### Göran Nordlund

Ordförande

### Linus Brandt

Styrelseledamot

### Liselotte Hågertz Engstam

Styrelseledamot

### Peter Stenquist

Styrelseledamot

### Magnus Johansson

Verkställande direktör och styrelseledamot

## Revisorns granskning

Denna rapport har inte varit föremål för revisorernas granskning.

## Notera

Denna information är sådan information som Transtema Group AB (publ) är skyldig att offentliggöra i enlighet med EU:s marknadsmissbruksförordning. Informationen lämnades, genom nedanstående kontaktpersoners försorg, för offentliggörande den 10 februari 2021, kl. 08:30 CET.

## För eventuella frågor kontakta:

Magnus Johansson, CEO, 031-746 83 00  
Henning Sveder, CFO, 031-746 83 00

## Certified Adviser

Företagets Certified Adviser är Erik Penser Bank (08-463 83 00 / certifiedadviser@penser.se).

## Om Transtema Group AB (publ)

Transtema är ett kunskapsföretag som sedan 1997 erbjuder design, byggnation, drift och underhåll av kommunikationsnät samt tekniska konsulttjänster till teleoperatörer, stadsnät, kommuner, kraftbolag samt större företag. Nettoomsättning i Transtema Group år 2020 var 1 405 Mkr (1 497). Antal anställda i koncernen är cirka 1 100.

Transtema Group AB är listat på Nasdaq First North Growth Market med tickern TRANS. Erik Penser Bank är Företagets Certified Adviser.

Företagets finansiella rapport finns tillgängligt på <http://www.transtema.com/investerare>



**TRANSTEMA**

Ser till att **nätet fungerar**

Transtema Group AB (publ)

Org. nr. 556988-0411

Flöjelbergsgatan 12, 431 37 Mölndal, Sverige.

031-746 83 00

[www.transtema.com](http://www.transtema.com)

[info@transtema.com](mailto:info@transtema.com)