

## Fortsatt tillväxt med god lönsamhet

### April-juni 2021 i sammandrag

- **Nettoomsättningen** uppgick till 448,1 Mkr (343,7), en ökning med 30,4% jämfört med samma period 2020. Organisk tillväxt, justerat för avyttrade dotterföretag, uppgick till 38,9 %.
- **Rörelseresultat före avskrivningar** (EBITDA) uppgick till 52,6 Mkr (19,4), vilket motsvarar 11,7 % (5,6) av nettoomsättningen. **Rörelseresultat efter avskrivningar** (EBITA) uppgick till 36,5 Mkr (-0,1), vilket motsvarar 8,2 % (0,0) av nettoomsättningen.
- **Kassaflödet från den löpande verksamheten** uppgick till 38,8 Mkr (43,1).
- Under perioden har Transtemas arbete med hållbarhet fortsatt vilket bland annat innefattat ansökan till **Science Based Target** ("SBTi"). Med undertecknandet av SBTi har Transtema åtagit sig att sätta upp mål som strävar efter att begränsa den globala uppvärmningen till 1,5°C, i linje med Parisavtalet.
- Den 21 april meddelade Transtemas styrelse att bolaget har **ansökt till Nasdaq om att inleda ett listbyte till huvudlistan**. Ett listbyte är planerat under hösten 2021 och bedöms av styrelsen underlätta Transtemas långsiktiga tillväxt, öka likviditeten i aktien och därmed skapa ytterligare värde för dagens aktieägare samt underlätta och öka möjligheterna för fler och även större institutionella investerare att bli aktieägare.
- Den 27 maj meddelade Transtema att dotterbolaget Transtema Network Services **tecknat ramavtal med Ericsson AB**

**kring utbyggnad av 5G i Sverige.** Avtalet är rikstäckande och inkluderar även nedmontering av befintlig utrustning samt konsulttjänster inom bland annat kvalitet och integration. Avtalet innehåller inga volymåtaganden och det är i dagsläget svårt att uppskatta eventuellt framtida ordervärde. Ramavtalet sträcker sig från avtalsskrivning till utbyggnaden är färdigställd.

- I juni signerade Transtema ett **nytt långsiktigt finansieringsavtal med koncernens bank**. Se vidare under Finansiell ställning och likviditet nedan för detaljer.
- I samband med halvårsrapportens upprättande har styrelsen gjort en **översyn av Transtemas finansiella mål**. Se vidare under Finansiella mål nedan för detaljer.

### Januari-juni 2021 i sammandrag

- **Nettoomsättningen** uppgick till 836,1 Mkr (686,5), en ökning med 21,8 % jämfört med samma period 2020. Organisk tillväxt, justerat för avyttrade dotterföretag, uppgick till 29,0 %.
- **Rörelseresultat före avskrivningar** (EBITDA) uppgick till 100,9 Mkr (55,6), vilket motsvarar 12,1 % (8,1) av nettoomsättningen. **Rörelseresultat efter avskrivningar** (EBITA) uppgick till 68,9 Mkr (14,1), vilket motsvarar 8,2 % (2,1) av nettoomsättningen.
- **Kassaflödet från den löpande verksamheten** uppgick till 140,0 Mkr (38,0).

Transtema's Nyckeltal	2021	2020	2021	2020	2020
	april-juni	apr-juni	jan-juni	jan-juni	jan-dec
Nettoomsättning (Tkr)	448 145	343 708	836 074	686 513	1 404 843
Nettoomsättningstillväxt	30,4%	-4,7%	21,8%	-5,9%	-6,2 %
EBITA (Tkr)	36 545	-52	68 906	14 121	54 593
EBITA-marginal	8,2%	0,0%	8,2%	2,1%	3,9 %
Soliditet	27,0%	21,9%	27,0%	21,9%	21,1 %
Nettoskuld / EBITDA	0,2	2,2	0,2	1,6	1,0
Resultat per aktie före utspädning (kr)	0,52	-0,18	1,21	0,04	0,83
Kassagenerering	76%	-	163%	84%	183 %
Antal anställda vid periodens slut	1 063	885	1 063	885	1 038

# VD-ord

Vår positiva utveckling har fortsatt även under årets andra kvartal. Våra projekt har bidragit till en omsättning om 448 Mkr vilket innebär en tillväxt om ca 30% jämfört med samma period förra året. Vår lönsamhet och kassagenerering är fortsatt stabila under kvartalet, vilket är ett tecken på vår alltmer förbättrade operationella effektivitet och kontroll.

Det ramavtal vi tecknade med Ericsson om utbyggnad av 5G i Sverige har under andra kvartalet endast inneburit blygsamma intäkter, men vi förväntar oss att volymerna gradvis skall öka under hösten.

Affärsläget i övrigt är fortsatt gynnsamt med ett stabilt inflöde av förfrågningar och vi ser flera spännande affärsmöjligheter framöver. Inverkan av Coronapandemin har varit endast marginell där vissa uppdrag inom byggverksamheten är senarelagda eller har utgått.

Vi har under kvartalet planenligt fortsatt minska vår skuldsättning. Vår nettoskuld i förhållande till EBITDA uppgår vid slutet av andra kvartalet till låga 0,2. Under kvartalet har vi även tecknat ett nytt långsiktigt finansieringsavtal med koncernens bank.

Med den trygghet vi känner i koncernens prestation och låga skuldsättning, så är tiden kommen att i högre grad fokusera på expansion och möjliga förvärv. Vi har under andra kvartalet påbörjat arbetet att hitta attraktiva förvärvskandidater som kompletterar och breddar vår nuvarande verksamhet och våra marknader.

I samband med denna rapportens upprättande justerar vi även våra finansiella mål, för att bättre spegla vår förväntan om framtida tillväxt och resultatutveckling, inte minst genom de expansions- och förvärvsplaner vi nu har.

Våra två återstående tvister från åren 2016-2019 då vi hade omfattande verksamhet inom villafibernet drar dessvärre ut på tiden. Tvisten i Danmark väntar på domstolsprocess med start troligen sent 2021 och i Sverige kommer processer i skiljenämnd troligen att pågå under de kommande åren. Även om det finns en fortsatt osäkerhet om utfallet av dessa tvister, gör vi idag ingen annan bedömning än tidigare redovisats.

Vi arbetar vidare med åtgärdsplaner för att nå våra ambitiösa långsiktiga mål inom hållbarhetsområdet. Vi har bland annat uppdaterat vår hemsida som nu har en egen sektion för vårt hållbarhetsarbete. Vi känner att vi har börjat resan mot våra mål, att våra åtgärder får effekt och att vi har all vår personal med på resan.

Ett område som ligger mig särskilt varmt om hjärtat är vårt sociala engagemang, där vi påbörjat vårt långsiktiga samarbete med Göteborgs Stadsmission. Hittills har vi hunnit med att hjälpa till med att dela ut matpåsar till utsatta och att iordningställa Stadsmissionens sommarläger så att behövande barn kan få uppleva några härliga sommarveckor. Vi har många idéer kring hur vi kan bidra och ambitionen att 10% av vår personal skall delta i ideellt arbete tillsammans med Stadsmissionen.

Vårt arbete med förberedelser för bytet till börsens huvudlista går planenligt. Under kvartalet har arbetet varit intensivt och omfattat dokumentation och revision inom ett flertal områden för att säkerställa att vi uppfyller de krav som ställs. Vi känner att vi följer vår plan och är redo för listbytet.

Vår personal har jobbat hårt under hela vintern och våren. Jag hoppas att alla mina kollegor har en skön sommar med välbefärlig vila och kommer tillbaka med "laddade batterier" så vi kan fortsätta vårt uppskattade arbete att "se till att nätet fungerar" och att bidra till våra kunders utveckling, effektivisering och framgång.

*"Vår lönsamhet och kassagenerering är fortsatt stabila under kvartalet, vilket är ett tecken på vår alltmer förbättrade operationella effektivitet och kontroll"*

**Magnus Johansson,**  
VD och koncernchef  
Transtema Group AB

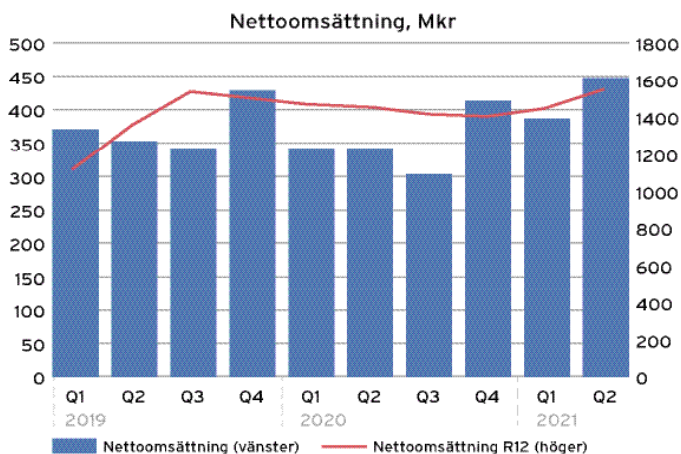


# Transtemakoncernens utveckling

## Omsättning och resultat

### April-juni 2021

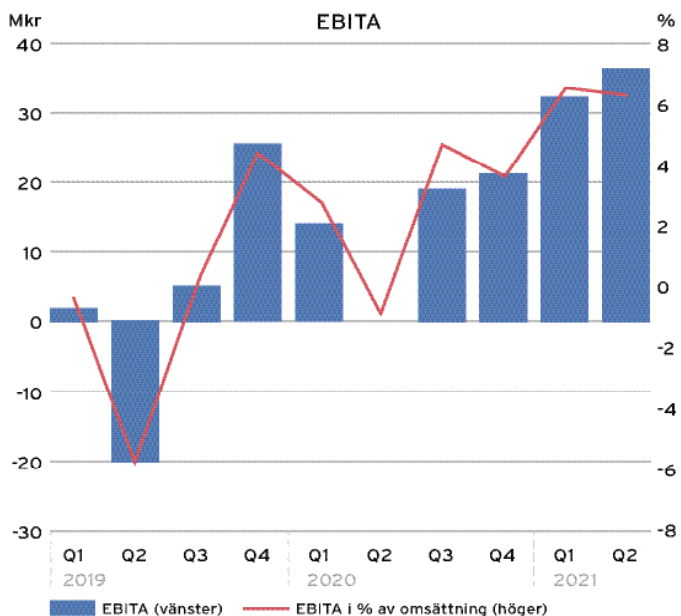
Nettoomsättningen under det andra kvartalet 2021 uppgick till 448,1 Mkr (343,7), en ökning om 30,4 % jämfört med samma period 2020. Organisk tillväxt, justerad för avyttrade dotterföretag, uppgick till 38,9 %. Främsta orsaken till omsättningsökningen jämfört med 2020 är de tillkommande avtalen med 3GIS, E.ON samt Telia.



Övriga rörelseintäkter för perioden uppgick till 0,7 Mkr (2,2), vilket främst består av återvunna kundförluster samt vinst vid avyttring av inventarier.

Rörelseresultat före avskrivningar (EBITDA) för perioden uppgick till 52,6 Mkr (19,4), vilket motsvarar 11,7 % (5,6) av nettoomsättningen. Främsta orsak till det högre resultatet är den ökade försäljningen samt kundförluster under 2020 om ca -14 Mkr. Kostnadsutvecklingen ökar främst inom personal då de nya avtalen från 2020 i princip levereras av egen nyanställd personal.

Rörelseresultat efter avskrivningar (EBITA) uppgick till 36,5 Mkr (-0,1), vilket motsvarar 8,2 % (0,0) av nettoomsättningen, vidare uppgick rörelseresultatet (EBIT) till 33,3 Mkr (-3,7).



Finansiella poster uppgick till -2,3 Mkr (-2,6) för perioden och skatten för perioden uppgick till -11,1 Mkr (0,6). Periodens resultat hänförligt till kvarvarande verksamhet uppgick därför till 20,0 Mkr (-5,7). Periodens resultat från nedlagda verksamheter, netto efter skatt, uppgick till -0,9 Mkr (1,2) vilket består av driftresultat i dotterföretag vilka lagts ned i september 2019. Periodens resultat uppgick till 19,1 Mkr (-4,5).

Periodens resultat hänförligt till moderföretagets aktieägare uppgick till 19,2 Mkr (-4,6), vilket motsvarar ett resultat per aktie före utspädning om 0,50 kronor per aktie (-0,14) samt resultat per aktie efter utspädning om 0,50 kronor per aktie (-0,14).

### Januari-juni 2021

Nettoomsättningen under det första halvåret 2021 uppgick till 836,1 Mkr (686,5), en ökning om 21,8 % jämfört med samma period 2020. Organisk tillväxt, justerad för avyttrade dotterföretag, uppgick till 29,0 %. Främsta orsaken till omsättningsökningen jämfört med 2020 är de tillkommande avtalen med 3GIS, E.ON samt Telia.

Övriga rörelseintäkter för perioden uppgick till 1,3 Mkr (4,0), vilket främst består av försäkringsersättning, återvunna kundförluster samt vinst vid avyttring av inventarier.

Rörelseresultat före avskrivningar (EBITDA) för perioden uppgick till 100,9 Mkr (55,6), vilket motsvarar 12,1 % (8,1) av nettoomsättningen. Främsta orsak till det högre resultatet är den ökade försäljningen samt kundförluster under 2020 om ca -14 Mkr. Kostnadsutvecklingen ökar främst inom personal då de nya avtalen från 2020 i princip levereras av egen nyanställd personal.

Rörelseresultat efter avskrivningar (EBITA) uppgick till 68,9 Mkr (14,1), vilket motsvarar 8,2 % (2,1) av nettoomsättningen, vidare uppgick rörelseresultatet (EBIT) till 62,4 Mkr (6,8).

Finansiella poster uppgick till -5,7 Mkr (-5,6) för perioden och skatten för perioden uppgick till -10,6 Mkr (0,4). Periodens resultat hänförligt till kvarvarande verksamhet uppgick därför till 46,2 Mkr (1,6). Periodens resultat från nedlagda verksamheter, netto efter skatt, uppgick till -0,9 Mkr (-2,7) vilket består av driftresultat i dotterföretag vilka lagts ned i september 2019. Periodens resultat uppgick till 45,3 Mkr (-1,1).

Periodens totalresultat hänförligt till moderföretagets aktieägare uppgick till 45,3 Mkr (-1,6), vilket motsvarar ett resultat per aktie före utspädning om 1,18 kronor per aktie (-0,05) samt resultat per aktie efter utspädning om 1,17 kronor per aktie (-0,05).

## Finansiell ställning och likviditet

### April-juni 2021

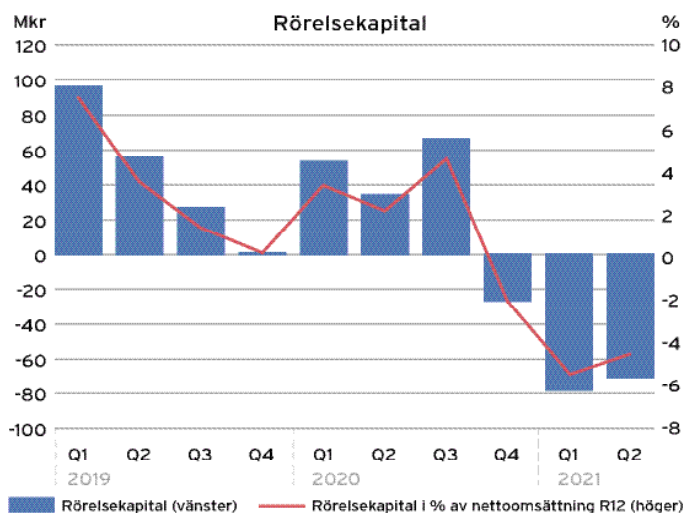
Kassaflödet från den löpande verksamheten uppgick till 38,8 Mkr (43,1) under perioden. Kassagenereringen (operativt kassaflöde / EBITA) uppgick till 76 % (-), vilket fortsatt är på en stabil

# Finansiell- och företagsinformation

nivå om än lägre än tidigare kvartalsnivåer vilka präglats av stora rörelsekapitalförbättringar.

Kassaflödet hänförligt till investeringsverksamheten, vilket främst består av inköp maskiner och inventarier, uppgick till -1,6 Mkr (-0,6) och kassaflödet från finansieringsverksamheten, vilket består av amortering av låne- och leasingkulder, uppgick till -22,3 Mkr (-42,4). Det nya långsiktiga finansieringsavtalet påverkar inte kassaflödet då tidigare totala skuld kvarstår men nu samlats till koncernens bank.

Periodens kassaflöde uppgick till 14,9 Mkr (0,1). Den positiva förändringen jämfört med samma period 2020 är främst hänförlig till ett förbättrat rörelseresultat. Rörelsekapitalet uppgick den 30 juni till -71,3 Mkr (35,2) eller -4,6 % (2,3) av nettoomsättningen. Det främsta skälet till den positiva utvecklingen av rörelsekapitalet under 2020/21 är en minskning av upparbetade pågående arbete samt en ökad andel förutbetalda intäkter från kunder.



Totala tillgängliga likvida medel i koncernen inklusive ej utnyttjad del av checkkrediten om 77,5 Mkr uppgick den 30 juni 2021 till 223,0 Mkr (86,1). Checkräkningskrediten om totalt 77,5 Mkr (77,5) är utnyttjad med 0 Mkr (13,9) per den 30 juni 2021.

En relativt sett hög amorteringstakt av lån tillsammans med en god tillväxt i likvida medel under året ger sammantaget en nettoskuld inklusive leasingkulder som andel av EBITDA om 0,2 (2,2). Soliditeten i koncernen uppgick till 27,0% (21,9).

## Januari-juni 2021

Kassaflödet från den löpande verksamheten uppgick till 140,0 Mkr (38,0) under perioden, kassagenereringen uppgick till 163 % (84) som en direkt följd av väsentligt förbättrat rörelsekapital. Kassaflödet hänförligt till investeringsverksamheten vilket främst består av inköp maskiner och inventarier, uppgick till -9,4 Mkr (5,3) och kassaflödet från finansieringsverksamheten, vilket består av amortering av låne- och leasingkulder, uppgick till -50,1 Mkr (-53,1).

Periodens kassaflöde uppgick till 80,5 Mkr (-9,8). Den positiva förändringen jämfört med samma period 2020 är främst hänförlig till ett förbättrat rörelseresultat samt positiv rörelsekapitalförändring.

## Väsentliga händelser

### Januari-juni 2021

Under perioden har Transtemas arbete med hållbarhet fortsatt vilket bland annat innefattat ansökan till Science Based Target ("SBTi"). Arbetet med att sätta mål med tillhörande planer har påbörjats och kommer troligen att pågå under 2021/22 innan ett godkännande kan erhållas. Med undertecknandet av SBTi har Transtema åtagit sig att sätta upp mål som strävar efter att begränsa den globala uppvärmningen till 1,5°C, i linje med Parisavtalet.

Den 21 april meddelade Transtemas styrelse att bolaget har ansökt till Nasdaq om att inleda ett listbyte till huvudlistan. Ett listbyte är planerat under hösten 2021 och bedöms av styrelsen underlätta Transtemas långsiktiga tillväxt, öka likviditeten i aktien och därmed skapa ytterligare värde för dagens aktieägare samt underlätta och öka möjligheterna för fler och även större institutionella investerare att bli aktieägare.

Den 27 maj meddelade Transtema att dotterbolaget Transtema Network Services tecknat ramavtal med Ericsson AB kring utbyggnad av 5G i Sverige. Avtalet är rikstäckande och inkluderar även nedmontering av befintlig utrustning samt konsulttjänster inom bland annat kvalitet och integration. Avtalet innehåller inga volymåtaganden och det är i dagsläget svårt att uppskatta eventuellt framtida ordervärde. Ramavtalet sträcker sig från avtalskrivning till utbyggnaden är färdigställd.

I juni signerade Transtema ett nytt långsiktigt finansieringsavtal med koncernens bank. I samband med detta återbetalas skulden till Ericsson AB, vilket uppkom i samband med refinansieringen i december 2019, till fullt. Motsvarande skuld finansieras framgent hos koncernens bank varför ingen förändring av koncernens skuldsättning skett. Avtalet har förlängts med ca 2,5 år till augusti 2024, innefattar ingen förändrad räntebelastning, en minskad amorteringstakt och innehåller sedvanliga kovenanter.

Transtema kan under perioden konstatera en endast marginell påverkan på försäljningen som en direkt följd av coronapandemin.

## Väsentliga händelser efter delårsperiodens utgång

I samband med halvårsrapportens upprättande har styrelsen gjort en översyn av Transtemas finansiella mål. Se vidare under Finansiella mål nedan för detaljer.

# Finansiell- och företagsinformation

## Moderföretaget

Moderföretagets verksamhet utgörs i allt väsentligt av att tillhandahålla gemensamma koncernfunktioner. Moderföretagets omsättning utgörs därmed i huvudsak av koncernintern försäljning.

Under perioden uppgick omsättningen till 7,6 Mkr (6,0), för första halvåret var motsvarande belopp 13,6 Mkr (10,5). Periodens resultat uppgick till -17,0 Mkr (-1,0), för första halvåret var motsvarande belopp -17,4 Mkr (-2,2).

Det egna kapitalet i Moderföretaget uppgick den 30 juni 2021 till 73,7 Mkr (76,3) och soliditeten uppgick till 13,6 % (18,0).

## Personal

Transtema har vid periodens utgång 1 063 anställda, jämfört med 885 vid samma tidpunkt 2020. Ändringen består att nyanställd personal under hösten 2020 i samband med att Transtema startade upp det utökade kontraktet med Telia i Norrland.

## Väsentliga risker och osäkerhetsfaktorer

Riskerna och osäkerhetsfaktorerna som beskrivs i årsredovisningen för 2020 (sidorna 32-33) bedöms fortsatt aktuella. Det föreligger fortsatt en osäkerhet avseende utgången av de pågående tvisterna mellan bolag i Transtema-koncernen och IP-Only respektive TDC Danmark.

Transtemas krav mot TDC Danmark avser förfallna kundfordringar vilket delvis har bestridits av TDC som gjort gällande fel och brister i utförda arbeten. Samtidigt har Transtemas underentreprenörer framställt krav på betalning för utförda arbeten.

Transtema har upptagit nettotillgångar till ett belopp som motsvarar vad Transtema minst bedömer kommer inflyta, vilket är netto ca 40 Mkr. Vid full framgång i tvisten mot TDC Danmark kommer Transtema efter erläggande av betalning till underentreprenörer att tillgodoföras minst detta belopp. Processen mot TDC Danmark har varit vilande sedan våren 2020 som en följd av Cooronapandemin, men förväntas att återupptas under slutet av 2021.

Processen mot IP-Only är fortfarande i ett skede där parterna inte slutligt fastställt sin respektive talan mot varandra och har fortgått under perioden och kommer troligen att pågå under de kommande åren.

Ovanstående tvister är föremål för prövning inför allmän domstol respektive skiljenämnd. Även om Transtemas ombud i tvisterna mot IP-Only respektive TDC Danmark bedömer tvisternas utgång som huvudsakligen positiv för Transtema intar Transtema en fortsatt försiktig hållning vilket innebär en oförändrad riskbedömning jämfört med vad som tidigare kommunicerats.

Det skall noteras att dessa tvister uppkom under perioden 2016-2019 inom Transtemas affärsområde Infrastructure, vilket avvecklats under hösten 2019.

## Närstående transaktioner

Inga närstående transaktioner har utförts under perioden.

## Aktien

Antalet aktier i Transtema Group AB uppgår vid periodens utgång till totalt 38 340 639 stycken, alla med ett kvotvärde om 1 kr och med lika rösträtt. Transtemas Group AB's aktie är listad på Nasdaq First North Growth Market under tickern TRANS. Transtema har årligen erbjudit ledande befattningshavare (sedan 2016) samt styrelse (2020) att köpa teckningsoptioner, se vidare not 4.

Transtema delar inte ut någon utdelning till aktieägarna då intjänade vinster behålls och återinvesteras i verksamheten för framtida tillväxt. Styrelsen avser att se över utdelningspolicyn inför varje årsstämma.

Sammanställning över de största ägarna och kursutvecklingen i TRANS finns på [www.transtema.com/se/investerare/aktieagare-information/](http://www.transtema.com/se/investerare/aktieagare-information/)

## Finansiella mål

I samband med halvårsrapportens upprättande har styrelsen gjort en översyn av Transtemas finansiella mål.

Styrelsen har bland annat beaktat följande komponenter: Ett antal väsentliga affärer tecknades under slutet av 2020 vilka har påverkat omsättningen positivt under 2021, den positiva förändringen i rörelsekapitalet, ökningen av likvida medel och den minskade nettoskulden, det förbättrade rörelseresultatet, samt att Transtema börjat överväga eventuella förvärv.

Styrelsen har fastställt följande nya finansiella mål:

- Omsättningstillväxten inklusive förvärv skall uppgå till minst 10 procent
- EBITA-marginalen skall uppgå till minst 5 procent
- Nettoskuld/EBITDA skall inte överstiga 2

## Om Transtema

### Verksamheten

Transtema är en helhetsleverantör inom telekom med fokus på drift och underhåll, vilket bolaget levererar med en egen riktäckande organisation med kompetenta och erfarna multitekniker som utför installationer och underhåll samt två separata centraler för nät drift, som övervakar våra kunders nät dygnet runt, året runt, för att säkerställa tillgänglighet och kvalitet.

Transtema har ett komplett erbjudande till nätägare och operatörer - allt från design och byggnation till nät drift, support och underhåll av fasta nät och mobilnät. Transtema tillhandahåller även nätverksutrustning och konsulttjänster. Inom området Elteknik arbetar Transtema med lågspänning och kommunikationslösningar, till exempel laddstolpar och smarta elmätare.

# Finansiell- och företagsinformation

Transtema är en oberoende leverantör som sätter kundens behov i fokus och erbjuder de bästa lösningarna i varje unikt fall. Transtemas huvudsakliga kunder omfattar teleoperatörer, stadsnät, kommuner, kraftbolag och större företag.

Koncernen bildades under 2014 medan det rörelsedrivande dotterföretaget Transtema AB har funnits sedan 1997.

Transtema består idag av 8 rörelsedrivande företag och har verksamhet på cirka 85 orter i Sverige, från Kiruna i norr till Ystad i söder. Sedan 2017 har Transtema även verksamhet i Norge, genom dotterföretaget TheBplan A/S.

## **Marknad och framtidsutsikter**

Transtema bedöms ha goda långsiktiga möjligheter att växa och ta marknadsandelar inom företagets verksamhetsområden, tack vare snabb teknisk utveckling och ständigt högre krav på kommunikationsnätens tillgänglighet, kapacitet och driftsäkerhet, till exempel i fibernäten och för Internet of Things ("IoT"). Marknaden för fastnätsbyggnation är fortsatt avvaktande medan marknaden för mobil infrastruktur bedöms öka kraftigt de närmaste åren i och med utbyggnad av 5G och nedmontering av 3G.

Transtema upplever inga väsentliga säsongsvariationer under året samt lämnar inte några prognoser.

## **Strategin**

Kraven på uppkoppling (connectivity), tillgänglighet (availability), säkerhet (security) och driftsäkerhet (reliability) ökar ständigt i alla kommunikationsnät. Såväl människa som maskin är uppkopplade, både fast och mobilt. För att tillgodose de ökande kraven, kommer allt högre krav att ställas på hur näten designas, byggs och underhålls.

För Transtema innebär detta att:

- Vi skall vara marknadsledande inom dessa tjänster och bidra till våra kunders tekniska utveckling och omställning samtidigt som vi bidrar med effektivisering och kostnadsreduktioner över tid. Vi medverkar till att driva utvecklingen för våra kunder och därmed även för oss.
- Vi skall vara telekombranschens mest attraktiva tjänsteföretag för kunder, leverantörer, anställda samt ägare.
- Vi skall vara branschledande inom hållbarhetsområdet med tydliga och utmanande mål år 2030.

# Vi är övertygande om att mångfald, inkludering och jämställdhet ger oss innovationskraft!

Inom ramen för Transtemas hållbarhetsarbete läggs stort fokus på frågor rörande våra medarbetare som är en av våra viktigaste resurser.

Vi arbetar med en rad olika projekt för att främja mångfald, ökad inkludering och insatser som gynnar en jämställd fördelning mellan könen.

Eftersom vi är flera bolag inom koncernen arbetar vår "kulturkommitté" med värdegrund och inkluderande workshops för att skapa en gemensam plattform. Vi arbetar aktivt med att få in fler kvinnor och har ett mål inför 2025 att minst 30 % kvinnor ska vara i ledande befattningar. Genom intervjuer med kvinnor i organisationen vill vi definiera behov och öka förståelsen för hur vi som arbetsgivare kan anpassa oss.

Vi är övertygade om att vi ger våra medarbetare förståelse för att fördomar är just fördomar genom att på sin arbetsplats uppleva mångfald och inkludering. Vi är säkra på att om vi ger utbildning och förutsättningar att utforska olika perspektiv och kulturer flyttar vi gränserna för hur vi uppfattar vår omgivning och skapar en innovationskraft utöver det vanliga.

Att olikheter är vägen till framgång är bevisat i flera rapporter. Dock är vår största lärdom det vi själva ser, hos oss och bland våra medarbetare. Det är genom att ta till vara på olikheter som kön, ålder, sexuell läggning, etnicitet och religion vi bygger en stark innovationskraft med team som vågar ifrågasätta, förändra och utvecklas.

Läs mer om vårt arbete under "Hållbarhet" på [transtema.com](https://www.transtema.com)



## "För mig är det självklart att vara med och bidra till att ungarna får lek och glädje i sommar"



"För mig är det självklart att vara med och bidra till att ungarna får vara nära naturen och få lek och glädje i sommar. Jättekul att få komma ut hit och hjälpa människor som har det jobbigt."

Magnus Stålhandske, Supportkoordinatör Transtema

Volontärsatserna med Stadsmissionen är i full gång och intresset bland våra medarbetare har varit stort. Transtema har satt ett tydligt delmål att minst 10 % av medarbetarna ska engagera sig i Stadsmissionens volontärsatser runt om i landet fram till 2025. Med den fina respons vi fått hittills, är vi trygga med att vi kommer att nå vårt mål på 25 % medarbetarengagemang till 2030.

Vi har packat matkassar och kört ut till behövande men framförallt har vi deltagit i förberedelserna för Stadsmissionens Sommarkollo. Alla barn har rätt till lek, vila och fritid men tyvärr växer många upp utan den möjligheten. Vi hjälpte till med transporter, montering av lekställningar och basketkorgar. Vi bar mat, cyklar, sängkläder och annat som behövs för att genomföra ett fem veckor långt sommarkollo.

Cirka 40 barnfamiljer, i behov av extra stöd, får under dessa veckor möjlighet till ett avbrott från en tuff vardag.

Förutom den insats vi gjorde på lägergården skapar denna typ av aktivitet en härlig teamkänsla och stolthet bland våra medarbetare. För Transtema som företag är det positivt att se nya relationer skapas och få ta del av det engagemang och den drivkraft som finns hos våra medarbetare att bidra till ett bättre samhälle. Det är en positiv sidoeffekt som vi inte hade räknat med från början.

## Koncernen

Rapport över totalresultatet i  
sammandrag

(Belopp i Tkr)

	2021	2020	2021	2020	2020
	april-juni	april-juni	jan-juni	jan-juni	jan-dec
Nettoomsättning (not 5)	448 145	343 708	836 074	686 513	1 404 843
Övriga rörelseintäkter	704	2 169	1 337	4 000	8 667
<b>Rörelsens intäkter</b>	<b>448 849</b>	<b>345 877</b>	<b>837 411</b>	<b>690 513</b>	<b>1 413 510</b>
Råvaror och handelsvaror	-160 325	-148 579	-272 206	-287 674	-579 892
Övriga externa kostnader	-52 277	-43 804	-104 400	-79 249	-164 044
Personalkostnader	-183 599	-134 123	-359 916	-267 968	-539 732
<b>Rörelseresultat före avskrivningar (EBITDA)</b>	<b>52 648</b>	<b>19 372</b>	<b>100 889</b>	<b>55 622</b>	<b>129 842</b>
Av- och nedskrivningar av materiella anläggningstillgångar	-16 103	-19 423	-31 983	-41 501	-75 249
<b>Rörelseresultat efter avskrivningar (EBITA)</b>	<b>36 545</b>	<b>-52</b>	<b>68 906</b>	<b>14 121</b>	<b>54 593</b>
Av- och nedskrivningar av immateriella anläggningstillgångar	-3 260	-3 600	-6 496	-7 320	-25 721
<b>Rörelseresultat (EBIT)</b>	<b>33 285</b>	<b>-3 652</b>	<b>62 410</b>	<b>6 801</b>	<b>28 872</b>
Finansiella intäkter	0	8	0	602	1 244
Finansiella kostnader	-2 257	-2 625	-5 674	-6 181	-10 819
<b>Resultat efter finansiella poster (EBT)</b>	<b>31 028</b>	<b>-6 269</b>	<b>56 736</b>	<b>1 222</b>	<b>19 297</b>
Skatt på periodens resultat	-11 054	576	-10 561	364	10 359
<b>Periodens resultat hänförligt till kvarvarande verksamheter</b>	<b>19 974</b>	<b>-5 692</b>	<b>46 175</b>	<b>1 586</b>	<b>29 656</b>
Periodens resultat från nedlagd verksamhet, netto efter skatt (not 6)	-870	1 156	-896	-2 697	-25 606
<b>Periodens resultat</b>	<b>19 104</b>	<b>-4 537</b>	<b>45 279</b>	<b>-1 112</b>	<b>4 050</b>
<b>Perioden resultat hänförligt till:</b>					
Moderföretagets aktieägare	19 210	-4 636	45 313	-1 518	3 870
Innehav utan bestämmande inflytande	-106	99	-34	407	182
<b>ÖVRIGT TOTALRESULTAT</b>					
<b>POSTER SOM SENARE KAN ÅTERFÖRAS I RESULTATRÄKNINGEN</b>					
Årets omräkningsdifferenser vid omräkning av utländska verksamheter	-669	-30	925	-2 563	-2 462
<b>Periodens totalresultat</b>	<b>18 435</b>	<b>-4 567</b>	<b>46 204</b>	<b>-3 675</b>	<b>1 588</b>
<b>Periodens totalresultat hänförligt till:</b>					
Moderföretagets aktieägare	18 541	-4 666	46 238	-4 081	1 408
Innehav utan bestämmande inflytande	-106	99	-34	407	182
<b>Resultat per aktie</b>					
Resultat per aktie före utspädning (kr)	0,50	-0,14	1,18	-0,05	0,11
Resultat per aktie efter utspädning (kr)	0,50	-0,14	1,17	-0,05	0,11
Resultat per aktie före utspädning (kr) från kvarvarande verksamhet	0,52	-0,18	1,21	0,04	0,83
Resultat per aktie efter utspädning (kr) från kvarvarande verksamhet	0,52	-0,18	1,19	0,04	0,83



# Koncernen

## Balansräkning i sammandrag

(Belopp i Tkr)

	2021 30 juni	2020 30 juni	2020 31 december
<b>TILLGÅNGAR</b>			
Immateriella anläggningstillgångar	134 892	170 055	140 588
Materiella anläggningstillgångar	33 435	23 677	27 696
Nyttjanderättstillgångar	130 249	89 650	125 463
Uppskjutna skattefordringar	15 263	17 604	26 841
Övriga finansiella anläggningstillgångar	82	204	203
<b>Summa anläggningstillgångar</b>	<b>313 920</b>	<b>301 190</b>	<b>320 791</b>
Varulager	19 173	19 347	17 281
Kundfordringar och andra fordringar	133 077	123 760	167 919
Aktuella skattefordringar	10 152	12 721	12 418
Förutbetalda kostnader och upplupna intäkter	77 083	155 525	108 335
Likvida medel	145 511	8 575	64 881
<b>Summa omsättningstillgångar</b>	<b>384 996</b>	<b>319 928</b>	<b>370 834</b>
Tillgångar avseende nedlagd verksamhet (not 6)	64 988	87 339	66 731
<b>SUMMA TILLGÅNGAR</b>	<b>763 905</b>	<b>708 457</b>	<b>758 356</b>
<b>EGET KAPITAL OCH SKULDER</b>			
Eget kapital hänförligt till moderföretagets aktieägare	205 760	154 033	159 522
Innehav utan bestämmande inflytande	146	1 115	548
<b>Summa eget kapital</b>	<b>205 906</b>	<b>155 148</b>	<b>160 070</b>
Övriga avsättningar	2 630	6 228	2 956
Uppskjutna skatteskulder	11 112	14 411	11 991
Skulder till kreditinstitut	31 987	44 485	19 040
Långfristiga leasingkulder	81 807	47 163	79 577
<b>Summa långfristiga skulder</b>	<b>127 536</b>	<b>112 287</b>	<b>113 564</b>
Checkräkningskredit	-	13 880	-
Skulder till kreditinstitut	13 773	30 528	49 028
Kortfristiga leasingkulder	50 259	45 210	47 607
Förskott från kund	87 881	54 994	86 453
Leverantörsskulder och andra skulder	138 996	161 804	139 962
Aktuella skatteskulder	0	175	49
Upplupna kostnader och förutbetalda intäkter	110 096	90 938	125 153
<b>Summa kortfristiga skulder</b>	<b>401 005</b>	<b>397 529</b>	<b>448 252</b>
Skulder avseende nedlagd verksamhet (not 6)	29 458	43 493	36 470
<b>SUMMA EGET KAPITAL OCH SKULDER</b>	<b>763 905</b>	<b>708 457</b>	<b>758 356</b>

## Koncernen

## Rapport över förändringar i eget kapital

(Belopp i Tkr)

	Aktiekapital	Övrigt Tillskjutet Kapital	Reserver	Balanserat Resultat Inkl. Periodens Resultat	Summa Eget Kapital hän- förligt till mo- derföretagets aktieägare	Innehav Utan Bestämmande Inflytande	Summa Eget Kapital
<b>Ingående balans per 1 januari 2020</b>	<b>27 386</b>	<b>295 761</b>	<b>1 600</b>	<b>-221 055</b>	<b>103 692</b>	<b>709</b>	<b>104 401</b>
Periodens resultat	-	-	-	3 870	3 870	182	4 052
Övrigt totalresultat	-	-	-2 462	-	-2 462	-	-2 462
<b>Summa totalresultat</b>	<b>-</b>	<b>-</b>	<b>-2 462</b>	<b>3 870</b>	<b>1 408</b>	<b>182</b>	<b>1 590</b>
Nyemission	10 954	49 296	-	-	60 250	-	60 250
Emissionskostnad	-	-5 828	-	-	-5 828	-	-5 828
Utdelning till minoritet	-	-	-	-	-	-343	-343
<b>Summa transaktioner med aktieägare, redovisade direkt i eget kapital</b>	<b>10 954</b>	<b>43 468</b>	<b>-</b>	<b>-</b>	<b>54 422</b>	<b>-343</b>	<b>54 079</b>
<b>Utgående balans per 31 december 2020</b>	<b>38 340</b>	<b>339 229</b>	<b>-862</b>	<b>-217 185</b>	<b>159 522</b>	<b>548</b>	<b>160 070</b>
<b>Ingående balans per 1 januari 2021</b>	<b>38 340</b>	<b>339 229</b>	<b>-862</b>	<b>-217 185</b>	<b>159 522</b>	<b>548</b>	<b>160 070</b>
Periodens resultat	-	-	-	45 313	45 313	-34	45 279
Övrigt totalresultat	-	-	925	-	925	-	925
<b>Summa totalresultat</b>	<b>-</b>	<b>-</b>	<b>925</b>	<b>45 313</b>	<b>46 238</b>	<b>-34</b>	<b>46 204</b>
Utdelning till minoritet	-	-	-	-	-	-368	-368
<b>Summa transaktioner med aktieägare, redovisade direkt i eget kapital</b>	<b>-</b>	<b>-</b>	<b>-</b>	<b>-</b>	<b>-</b>	<b>-368</b>	<b>-368</b>
<b>Utgående balans per 30 juni 2021</b>	<b>38 340</b>	<b>339 229</b>	<b>63</b>	<b>-171 872</b>	<b>205 760</b>	<b>146</b>	<b>205 906</b>

# Koncernen

## Kassaflödesanalys

(Belopp i Tkr)

	2021	2020	2021	2020	2020
	april-juni	april-juni	jan-juni	jan-juni	jan-dec
<b>LÖPANDE VERKSAMHETEN</b>					
Rörelseresultat	33 285	-3 652	62 410	6 801	28 872
Ej kassaflödespåverkande poster	19 029	23 895	38 038	43 355	106 047
Erhållen ränta	0	57	5	69	462
Erlagd ränta	-2 654	-1 523	-4 325	-3 553	-5 880
Övriga finansiella poster	-197	-77	-696	472	626
Betald inkomstskatt	-2 011	-1 891	-4 624	-3 963	-6 227
Kassaflöde från förändringar i rörelsekapitalet	-8 667	26 308	49 187	-5 177	37 105
<b>Kassaflöde från den löpande verksamheten</b>	<b>38 785</b>	<b>43 117</b>	<b>139 995</b>	<b>38 004</b>	<b>161 005</b>
<b>INVESTERINGSVERKSAMHETEN</b>					
Förvärv av immateriella och materiella anläggningstillgångar	-1 920	-587	-9 688	-796	-11 608
Avyttring av immateriella och materiella anläggningstillgångar	164	-	164	6 138	7 220
Försäljning av dotterföretag	-	-	-	-	19 499
Förvärv av finansiella tillgångar	-	-	-	-	- 1 193
Avyttring av finansiella tillgångar	121	8	121	8	-
<b>Kassaflöde från investeringsverksamheten</b>	<b>-1 635</b>	<b>-579</b>	<b>-9 403</b>	<b>5 350</b>	<b>13 918</b>
<b>FINANSIERINGSVERKSAMHETEN</b>					
Upptagna lån	23 900	-	23 900	-	-
Amortering av lån	-32 248	-41 710	-46 208	-44 620	-77 465
Minskning av checkräkningskredit	-	-	-	-30 570	-44 450
Ökning av checkräkningskredit	-	13 880	-	-	-
Amortering av leasingkulder	-13 907	-15 675	-27 775	-32 338	-60 612
Optionslikvid	-	1 197	-	1 197	1 197
Periodens nyemissioner	-	-120	-	53 226	53 226
<b>Kassaflöde från finansieringsverksamheten</b>	<b>-22 255</b>	<b>-42 428</b>	<b>-50 083</b>	<b>-53 105</b>	<b>-128 104</b>
<b>Periodens kassaflöde</b>	<b>14 895</b>	<b>110</b>	<b>80 509</b>	<b>-9 751</b>	<b>46 819</b>
Kursdifferens i likvida medel	96	-450	121	-1 106	-1 370
Likvida medel vid periodens början	130 519	8 915	64 881	19 432	19 432
<b>Likvida medel vid periodens slut</b>	<b>145 511</b>	<b>8 575</b>	<b>145 511</b>	<b>8 575</b>	<b>64 881</b>

Från och med kvartal 1 2021 redovisas endast den kvarvarande verksamheten i kassaflödet. Jämförelsetalen har omräknats.

Kassaflöde från nedlagd verksamhet presenteras separat i not 6.

# Koncernen

## Nyckeltal

(Belopp i Tkr)

	2021	2020	2021	2020	2020
	april- juni	april - juni	jan - juni	jan - juni	jan - dec
Nettoomsättningstillväxt	30,4%	-4,7%	21,8%	-5,9	-6,2 %
EBITDA-marginal	11,7%	5,6%	12,1%	8,1%	9,2 %
EBITA-marginal	8,2%	0,0%	8,2%	2,1%	3,9 %
EBIT-marginal	7,4%	-1,1%	7,5%	1,0%	2,1 %
Periodens resultat hänförlig till kvarvarande verksamheter-marginal	4,5%	-1,7%	5,5%	0,2%	2,1 %
Soliditet	27,0%	21,9%	27,0%	21,9%	21,1 %
Avkastning på eget kapital	60,3%	-16,2%	55,1%	1,6%	12,1 %
Avkastning på sysselsatt kapital	29,8%	-6,5%	27,3%	0,6%	4,9 %
Nettoskuld / EBITDA	0,2	2,2	0,2	1,6	1,0
Resultat per aktie före utspädning (kr)	0,52	-0,18	1,21	0,04	0,83
Resultat per aktie efter utspädning (kr)	0,52	-0,18	1,19	0,04	0,83
Eget kapital per aktie före utspädning (kr)	5,37	4,05	5,37	4,05	4,17
Kassalikviditet	1,1	0,9	1,1	0,9	1,0
Kassagenerering	76%	-	163%	84%	183%
Antal anställda vid periodens slut	1 063	885	1 063	885	1 038
Antal anställda i genomsnitt	1017	840	1 019	840	862
Antal aktier vid periodens slut före utspädning	38 340 639	38 340 639	38 340 639	38 340 639	38 340 639
Genomsnittligt antal aktier före utspädning	38 340 639	32 863 405	38 340 639	32 863 405	35 602 022
Genomsnittligt antal aktier efter utspädning	38 760 341	32 863 405	38 680 797	32 863 405	35 602 022

Nyckeltalen ovan avser den kvarvarande verksamheten.

Koncernen har applicerat riktlinjerna från ESMA (European Securities and Markets Authority) gällande alternativa nyckeltal (APMs, Alternative Performance Measures). Även om dessa nyckeltal inte definieras eller specificeras enligt IFRS ger de värdefull kompletterande information till investerare och företags ledning avseende företags prestation.

För nyckeltalsdefinitioner se not 7.

# Moderföretaget

## Resultaträkning i sammandrag

(Belopp i Tkr)

	2021	2020	2021	2020	2020
	april- juni	april - juni	jan - juni	jan - juni	jan - dec
Nettoomsättning	7 633	5 965	13 580	10 512	21 723
Övriga rörelseintäkter	249	-	742	1	-
<b>Rörelsens intäkter</b>	<b>7 882</b>	<b>5 965</b>	<b>14 322</b>	<b>10 513</b>	<b>21 723</b>
Rörelsens kostnader	-12 256	-6 216	-19 279	-11 357	-24 929
<b>Rörelseresultat före avskrivningar (EBITDA)</b>	<b>-4 374</b>	<b>-251</b>	<b>-4 957</b>	<b>-843</b>	<b>-3 206</b>
Avskrivningar av materiella och immateriella anläggningstillgångar	-220	-56	-434	-112	-275
<b>Rörelseresultat (EBIT)</b>	<b>-4 594</b>	<b>-307</b>	<b>-5 391</b>	<b>-955</b>	<b>-3 481</b>
Finansiella intäkter	757	1 144	2 208	3 101	5 879
Finansiella kostnader	-1 609	-1 799	-2 647	-4 324	-7 273
<b>Resultat efter finansiella poster</b>	<b>-5 446</b>	<b>-962</b>	<b>-5 830</b>	<b>-2 178</b>	<b>-4 875</b>
Koncernbidrag	-	-	-	-	4 733
<b>Resultat före skatt</b>	<b>-5 446</b>	<b>-962</b>	<b>-5 830</b>	<b>-2 178</b>	<b>-142</b>
Skatt på periodens resultat	-11 526	-	-11 526	-	12 700
<b>Periodens resultat</b>	<b>-16 972</b>	<b>-962</b>	<b>-17 356</b>	<b>-2 178</b>	<b>12 558</b>

I moderföretaget finns inga poster som redovisas i övrigt totalresultat, varför summa totalresultat överensstämmer med periodens resultat.

# Moderföretaget

## Balansräkning i sammandrag

(Belopp i Tkr)

	2021	2020	2020
	30 juni	30 juni	31 december
<b>TILLGÅNGAR</b>			
Immateriella anläggningstillgångar	255	291	384
Materiella anläggningstillgångar	2 620	78	2 744
Finansiella anläggningstillgångar	265 080	282 203	276 606
<b>Summa anläggningstillgångar</b>	<b>267 955</b>	<b>282 572</b>	<b>279 734</b>
Fordringar hos koncernföretag	129 223	140 309	130 919
Övriga fordringar	283	641	549
Förutbetalda kostnader och upplupna intäkter	1 882	863	1 184
Likvida medel	144 066	-	61 789
<b>Summa omsättningstillgångar</b>	<b>275 454</b>	<b>141 813</b>	<b>194 441</b>
<b>SUMMA TILLGÅNGAR</b>	<b>543 409</b>	<b>424 385</b>	<b>474 175</b>
<b>EGET KAPITAL OCH SKULDER</b>			
<b>Summa eget kapital</b>	<b>73 704</b>	<b>76 325</b>	<b>91 060</b>
Övriga avsättningar	2 630	6 228	2 650
Skulder till kreditinstitut	27 067	38 975	14 000
<b>Summa långfristiga skulder</b>	<b>29 697</b>	<b>45 203</b>	<b>16 650</b>
Checkräkningskredit	-	13 880	-
Skulder till kreditinstitut	13 533	30 288	48 788
Leverantörsskulder och andra skulder	3 214	30 834	7 022
Skulder till koncernföretag	419 387	224 998	304 500
Upplupna kostnader och förutbetalda intäkter	3 874	2 858	6 155
<b>Summa kortfristiga skulder</b>	<b>440 008</b>	<b>302 857</b>	<b>366 465</b>
<b>SUMMA EGET KAPITAL OCH SKULDER</b>	<b>543 409</b>	<b>424 385</b>	<b>474 175</b>

# Noter

## Not 1 Allmän information

Koncernredovisningen omfattar moderföretaget Transtema Group AB (moderföretaget) med org. nr. 556988-0411 och dess dotterföretag (koncernen). Moderföretaget är ett aktiebolag registrerat i Sverige med säte i Mölndal och med adress Flöjelbergsgatan 12, 431 37 Mölndal, Sverige.

Samtliga belopp redovisas i tusentals kronor (Tkr) om inte annat anges. Uppgifterna inom parentes avser föregående år om inget annat anges.

## Not 2 Redovisningsprinciper

Denna delårsrapport för koncernen har upprättats i enlighet med IAS 34 Delårsrapportering samt tillämpliga bestämmelser i Årsredovisningslagen. Delårsrapporten för moderföretaget har upprättats i enlighet med RFR 2 och Årsredovisningslagens 9 kapitel, Delårsrapport. För koncernen och moderföretaget har redovisningsprinciper och beräkningsgrunder tillämpats på likvärdigt sätt som för årsredovisningen 2020, vilken upprättades i enlighet med International Financial Reporting Standards (IFRS) såsom de är antagna av EU.

Informationen på sidorna 1-7 utgör en integrerad del av denna finansiella rapport.

För en mer komplett redogörelse av redovisningsprinciper, se årsredovisningen för 2020 sid 45-51.

### 2.1 Nya redovisningsprinciper för 2021

Eventuella nya och ändrade standarder och principer som trätt i kraft per 1 januari 2021 eller senare bedöms ej ha någon väsentlig påverkan på Transtemakoncernens finansiella rapporter.

## Not 3 Rörelseförvärv samt avyttringar

Transtema har inte gjort några förvärv eller avyttringar under perioden.

## Not 4 Teckningsoptioner

Årsstämman har sedan 2016 årligen beslutat att emittera teckningsoptioner att förvärfas av ledande befattningshavare samt styrelse i koncernen i syfte att skapa ett långsiktigt engagemang vilket kan förväntas öka intresset för verksamheten och resultatutvecklingen i företaget.

Beslutade optionsprogram 2019 samt 2021 har av styrelsen senare kasserats pga ofördelaktiga förutsättningar för potentiella deltagare.

Varje option ger innehavaren rätt att teckna en Transtemaaktie till ett förutbestämt lösenpris tre alternativt fyra år efter utfärdandet. Teckningsoptionerna förvärfas mot kontant betalning.

Vid tidpunkten för denna delårsrapport avgivande var utestående tecknade teckningsoptioner 1,66 miljoner med ett viktat lösenpris om 23,15 kr/aktie, enligt fördelning i nedan uppställning.

ÖVERSIKT TECKNINGS-OPTIONSPROGRAM	ANTAL OPTIONER	LÖSENPRIS
Optionsprogram 2018 - teckningsperiod oktober 2021	800 000	37,40
Optionsprogram 2020 - teckningsperiod juni 2023	800 000	9,90
Optionsprogram 2020 - teckningsperiod juni 2024	60 000	9,90
<b>Total / viktat lösenpris</b>	<b>1 660 000</b>	<b>23,15</b>

# Noter

## Not 5 Intäkter från avtal med kunder

Koncernen härleder intäkter från varor och tjänster i följande geografiska områden:

<b>GEOGRAFISK MARKNAD</b> <i>(Belopp i Tkr)</i>	<b>2021</b> april - juni	<b>2020</b> april - juni	<b>2021</b> jan - juni	<b>2020</b> jan - juni	<b>2020</b> jan - dec
Sverige	434 556	329 642	817 032	666 203	1 365 439
Norge	10 686	10 502	14 995	13 824	28 403
Danmark	2 357	2 324	2 548	3 017	5 903
Övriga länder	546	1 240	1 499	3 469	5 097
<b>SUMMA</b>	<b>448 145</b>	<b>343 708</b>	<b>836 074</b>	<b>686 513</b>	<b>1 404 843</b>
<b>Tidpunkt för intäktredovisningen</b>					
Vid en tidpunkt	31 419	38 893	47 320	65 886	121 994
Över tid	416 726	304 815	788 754	620 627	1 282 848
<b>SUMMA</b>	<b>448 145</b>	<b>343 708</b>	<b>836 074</b>	<b>686 513</b>	<b>1 404 843</b>

## Not 6 Nedlagd verksamhet

Affärsområdet Infrastructure, vilket tidigare varit en väsentlig del av koncernens verksamhet, lades ner under 2019. Resultatet från den nedlagda verksamheten särredovisas i koncernen som "Nedlagd verksamhet". Efter nedläggningen av verksamheten kvarstod vissa regleringsposter i balansräkningen, vilket primärt utgörs av den tvistiga kundfordran på TDC samt relaterade leverantörsskulder. För att åskådliggöra att dessa regleringsposter är hänförliga till den nedlagda verksamheten särredovisas dessa poster i balansräkningen som "Tillgångar avseende nedlagd verksamhet" respektive "Skulder avseende nedlagd verksamhet".

<b>RESULTATRÄKNING FRÅN NEDLAGD VERKSAMHET</b> <i>(Belopp i Tkr)</i>	<b>2021</b> april - juni	<b>2020</b> april - juni	<b>2021</b> jan - juni	<b>2020</b> jan - juni	<b>2020</b> jan - dec
Intäkter	216	6 101	1 687	6 780	-720
Kostnader	-1 085	-4 993	-2 581	-9 573	-25 051
<b>Resultat före skatt</b>	<b>-869</b>	<b>1 108</b>	<b>-895</b>	<b>-2 793</b>	<b>-25 772</b>
Skatt	-1	48	-1	96	166
<b>Resultat efter skatt från den nedlagda verksamheten</b>	<b>-870</b>	<b>1 156</b>	<b>-896</b>	<b>-2 697</b>	<b>-25 606</b>
- Hänförligt till moderföretagets aktieägare	-870	1 156	-896	-2 697	-25 606
- Hänförligt till innehav utan bestämmande inflytande	-	-	-	-	-

<b>TILLGÅNGAR OCH SKULDER AVSEENDE NEDLAGD VERKSAMHET</b> <i>(Belopp i Tkr)</i>	<b>2021</b> 30 juni	<b>2020</b> 30 juni	<b>2020</b> 31 dec
Materiella anläggningstillgångar	-	266	-
Nyttjanderättstillgångar	103	755	217
Finansiella anläggningstillgångar	460	437	414
Kundfordringar och övriga fordringar	64 416	85 815	66 061
Likvida medel	9	66	38
Leverantörsskulder och övriga skulder	-29 458	-43 493	-36 470
<b>Nettotillgångar från den nedlagda verksamheten</b>	<b>35 530</b>	<b>43 846</b>	<b>30 260</b>

Per den 30 juni 2021 var kundfordringar uppgående till 62 384 tkr (2 805 tkr) förfallna med mer än 360 dagar, varav merparten är hänförlig till tvisten med TDC Danmark. Det är Transtemas bedömning att inget reserveringsbehov föreligger i dagsläget, vilket stöds av bolagets legala rådgivare. Fordran har även bedömts utifrån reglerna för förväntade kreditförluster i IFRS 9 utan att någon väsentlig nedskrivning har identifierats. Fordringarna bedöms vara kortfristiga då betalning förväntas ske inom 12 månader.



**NETTO KASSAFLÖDE FRÅN NEDLAGD VERKSAMHET**

(Belopp i Tkr)

	2021	2020	2021	2020	2020
	april- juni	april - juni	jan - juni	jan - juni	jan - dec
Netto kassaflöden från nedlagd verksamhet					
Kassaflöde från den löpande verksamheten	52	33	80	60	128
Kassaflöde från Investeringsverksamheten	0	95	0	150	208
Kassaflöde från Finansieringsverksamheten	-55	-120	-109	-239	-392
<b>Netto kassaflöde från den nedlagda verksamheten</b>	<b>-3</b>	<b>8</b>	<b>-29</b>	<b>-29</b>	<b>-56</b>

**Not 7 Nyckeltalsdefinitioner**

Nyckeltal	Definition
Nettoomsättningstillväxt	Nettoomsättning innevarande period / nettoomsättning föregående period
EBITDA-marginal	Rörelseresultat före avskrivningar / nettoomsättning
EBITA-marginal	Rörelseresultat före avskrivningar på immateriella tillgångar / nettoomsättning
Periodens resultat hänförligt till kvarvarande verksamheter- marginal	Rörelseresultat före finansiella poster / nettoomsättning
Soliditet	Justerat eget kapital / balansomslutning
Avkastning på eget kapital	Resultat efter finansiella poster / justerat eget kapital
Avkastning på sysselsatt kapital	Resultat efter finansiella poster / balansomslutningen - icke räntebärande skulder
Nettoskuld/EBITDA	Låneskulder minus likvida medel och placeringar i värdepapper / rörelseresultat före avskrivningar
Resultat per aktie före utspädning	Periodens resultat hänförligt till moderbolagets aktieägare / genomsnittligt antal aktier före utspädning justerat med fondemissionselement
Resultat per aktie efter utspädning	Periodens resultat hänförligt till moderbolagets aktieägare / genomsnittligt antal aktier efter utspädning justerat med fondemissionselement
Eget kapital per aktie före utspädning	Justerat eget kapital/antalet aktier före utspädning
Kassalikviditet	Omsättningstillgångar+ ev. outnyttjad checkkredit - lager / korta skulder+ utdelning
Kassagenerering	Operativt kassaflöde / EBITA
Antal anställda vid periodens slut	Antal anställda vid periodens slut
Genomsnittligt antal anställda	Genomsnittligt antal anställda vid periodens slut
Antal aktier vid periodens slut före utspädning	Antalet aktier vid periodens slut före utspädning
Genomsnittligt antalet aktier före resp. efter utspädning	Antalet aktier före resp. efter utspädning / antalet månader

# Övrig information samt underskrift

## Finansiell kalender

- Delårsrapport 3, 2021 den 4 november 2021,
- Bokslutskommuniké 2021 den 10 februari 2022,
- Publicering av årsredovisning 2021 den 18 april 2022,
- Delårsrapport 1, 2022 den 5 maj 2022 samt
- Årsstämma 2022 den 5 maj 2022.

## Styrelsens försäkran

Styrelsen och verkställande direktören försäkrar att rapporten ger en rättvisande bild av företagets och koncernens verksamhet, ställning och resultat samt beskriver de väsentliga risker och osäkerhetsfaktorer som företaget och de företag som ingår i koncernen står inför.

## Möndal 12 augusti 2021

Transtema Group AB

### Göran Nordlund

Ordförande

### Linus Brandt

Styrelseledamot

### Liselotte Hägertz Engstam

Styrelseledamot

### Peter Stenquist

Styrelseledamot

### Magnus Johansson

Verkställande direktör och styrelseledamot

## Revisorns granskning

Denna rapport har inte varit föremål för revisorernas granskning.

## Notera

Denna information är sådan information som Transtema Group AB (publ) är skyldig att offentliggöra i enlighet med EU:s marknadsmissbruksförordning. Informationen lämnades, genom nedanstående kontaktpersoners försorg, för offentliggörande den 12 augusti 2021, kl. 08:30 CET.

## För eventuella frågor kontakta:

Magnus Johansson, CEO, 031 - 746 83 00  
Henning Sveder, CFO, 031 - 746 83 00

## Certified Adviser

Företagets Certified Adviser är Erik Penser Bank (08-463 83 00 / certifiedadviser@penser.se).

## Om Transtema Group AB (publ)

Transtema är ett av Sveriges ledande företag inom design, byggnation, drift och underhåll av kommunikationsnät samt tekniska konsulttjänster till teleoperatörer, stadsnät, kommuner, kraftbolag samt större företag. Transtema tillhandhåller också nätverksutrustning, tjänster och produkter inom datalagring samt IoT-lösningar. Transtema grundades 1997.

Nettoomsättning i Transtema Group AB (Publ) år 2020 var 1 405 Mkr (1 497). Antal anställda i koncernen är ca 1 100. Transtema Group AB är listad på Nasdaq First North Growth Market med tickern TRANS.

Erik Penser Bank är Företagets Certified Adviser.

Företagets finansiella rapport finns tillgängligt på <http://www.transtema.com/investerare>



**TRANSTEMA**

Ser till att **nätet fungerar**

Transtema Group AB (publ)

Org. nr. 556988-0411

Flöjelbergsgatan 12, 431 37 Mölndal, Sverige.

031-746 83 00

[www.transtema.com](http://www.transtema.com)

[info@transtema.com](mailto:info@transtema.com)