

## Delårsrapport 1 januari – 31 mars 2024

Första kvartalet visade på fortsatt god omsättningsutveckling. Affärsområdet Lab noterade kraftig organisk tillväxt medan läkemedelsverksamheten påverkade koncernen som helhet negativt. Förändrad produktmix resulterade i lägre marginaler. Arbetet för att optimera kapitalstrukturen fortsatte och vinst per aktie förbättrades.

### Januari – mars 2024

- » Nettoomsättningen för perioden uppgick till 413,4 MSEK (310,5), en ökning med 33,1 %
- » Organiskt minskade nettoomsättningen med 9,5 %. Exklusive läkemedel uppgick organisk tillväxt till 3,6 %.
- » EBITDA för perioden uppgick till 99,1 MSEK (84,2)
- » Periodens resultat uppgick till 42,9 MSEK (35,6)
- » Resultat per aktie för perioden uppgick till 0,22 SEK (0,20)
- » Operationellt kassaflöde för perioden uppgick till 55,3 MSEK (123,3)

MSEK	Jan-mar 2024	Jan-mar 2023	Rullande 12 mån apr 2023- mar 2024	Jan-dec 2023	Förändring	Proforma rullande 12 mån apr 2023- mar 2024
Nettoomsättning	413,4	310,5	1 475,9	1 373,0	7,5%	1 810,6
EBITDA	99,1	84,2	440,3	425,5	3,5%	546,9
EBITDA-marginal %	24,0%	27,1%	29,8%	31,0%	-1,2 pp	30,2%
Justerat EBITDA	84,4	84,8	418,7	419,0	-0,1%	525,2
Justerad EBITDA-marginal %	20,4%	27,3%	28,4%	30,5%	-2,1 pp	29,0%
EBITA	87,4	73,1	351,6	337,3	4,2%	443,3
EBITA-marginal %	21,1%	23,6%	23,8%	24,6%	-0,8 pp	24,5%
Resultat före skatt (EBT)	54,4	44,5	174,2	164,3	6,0%	265,5
Periodens resultat	42,9	35,6	110,8	103,5	7,1%	190,9
Cash conversion %	55,8%	146,5%	60,0%	78,1%	-18,1 pp	-
Resultat per aktie SEK	0,22	0,20	0,59	0,55	0,04	0,96
Avkastning på eget kapital %	-	-	15,7%	16,4%	-0,7 pp	-
Avkastning på sysselsatt kapital %	-	-	17,5%	19,8%	-2,3 pp	-
Nettoskuld/EBITDA	-	-	-	-	-	2,4

Investerare, analytiker och övriga intressenter är inbjudna till en webcast och telefonkonferens klockan 14:00 den 18 april 2024 där VD Rikard Akhtarzand och CFO Oliver Humlen kommer att presentera rapporten och svara på frågor. Se [addvisigroup.se](https://addvisigroup.se) för mer information.

## VD-kommentar

### Fortsatt tillväxt och förbättrat resultat

Under första kvartalet ökade omsättningen med 33 % till 413 MSEK (310), vilket är i linje med vårt långsiktiga finansiella mål. Organiskt minskade omsättningen med 10 %, drivet av normaliserad efterfrågan inom vår amerikanska läkemedelsverksamhet som utvecklades mycket starkt under 2023. I kvartalet stod produktkategorin läkemedel för 9 % av koncernens omsättning, jämfört med 23 % motsvarande period förra året. Läkemedel är en attraktiv kategori med höga marginaler, där försäljningen dock kan variera beroende på förändringar i förskrivarkoder eller försäkringstäckning. Vi kommer inom kort att lansera flertalet nya läkemedel som vi förväntar ska bidra till att tillväxten inom produktkategorin återvänder.

Koncernens organiska tillväxt exklusive läkemedel uppgick till 4 %, drivet av hög aktivitetsnivå inom både Sjukvård och Lab i Norden samt inom vår projektbaserade renrumsverksamhet. Affärsområdet Lab levererade ett starkt kvartal med en organisk tillväxt om 26 %. Våra bolag bidrar med stort värdeskapande till kund vilket bygger lojalitet och möjliggör ökad försäljning med en sund lönsamhet. Vår amerikanska verksamhet med inriktning på kapitalvaror hade ett mer utmanande kvartal. Här förväntas kommande räntesänkningar resultera i förbättrad efterfrågan. Vi har ytterligare stärkt upp vårt operationella team i USA för att på bästa möjliga sätt kunna bistå bolagen i att leverera fortsatt tillväxt.

De fyra förvärven som gjordes under andra halvan av förra året bidrar nu fullt ut till kvartalets siffror. Samtliga levererar i linje med eller bättre än våra förväntningar och medverkade till en mer balanserad geografisk exponering under kvartalet. Vi ser fortsatta möjligheter till att genom ytterligare förvärv stärka vårt erbjudande inom utvalda områden.

Den ändrade produktmixen, med en svagare försäljning av läkemedel och en kraftig försäljningsökning inom ren- och klimatrum, påverkade lönsamheten under kvartalet. Bruttomarginalen var 55 % (64 %) och EBITDA-marginalen var 24 % (27 %). Vinst per aktie uppgick till 0,22 SEK (0,20) vilket är det starkaste resultatet i ett enskilt kvartal hittills. Avkastning på sysselsatt kapital var 18 % (18 %).



Operationellt kassaflöde uppgick till 55 MSEK (123), motsvarande en cash conversion om 56 % (147 %). Skillnaden förklaras främst av ökat rörelsekapital under kvartalet jämfört med föregående år då vi noterade en betydande rörelsekapitalminskning drivet främst av vår läkemedelsverksamhet.

Vi har under kvartalet tagit flertalet initiativ för att optimera vår kapitalstruktur och säkerställa fortsatt lönsam tillväxt. Bland annat emitterades vår första obligation i USD till ett belopp om 60 MUSD. Majoriteten av likviditeten från den nya obligationen användes till att återköpa delar av vår befintliga obligation utgiven i SEK. Resultatet blir en mer balanserad valutaexponering och en bättre förfalloprofil. Nettoskulden i relation till EBITDA var vid utgången av kvartalet 2,4x.

Årets första kvartal har visat på värdet av en bred och diversifierad bas av produkter, kunder och marknader inom de strukturellt viktiga områdena sjukvård och laborieverksamhet. Behovet av produkter och tjänster som räddar och förlänger människors liv står starkt i såväl en uppåtgående som nedgående konjunktur.

Rikard Akhtarzand  
VD

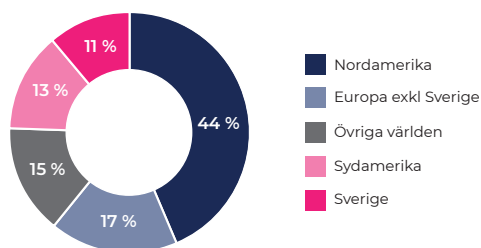
# Koncernens utveckling

## Nettoomsättning och ordergång

Nettoomsättningen för kvartalet uppgick till 413,4 MSEK (310,5), en ökning med 33,1 % jämfört med samma period föregående år. Organiskt minskade nettoomsättningen med 9,5 %, rensat för valutaeffekter med 9,5 %. Exklusive läkemedel uppgick organisk tillväxt till 3,6 %.

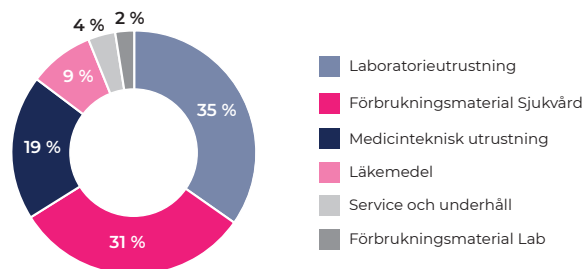
Under kvartalet sjönk andelen av nettoomsättningen hänförlig till USA medan främst Övriga världen och Sydamerika ökade.

Nettoomsättning per geografisk marknad



Under kvartalet var laboratorieutrustning den största bidragsgivaren till koncernens nettoomsättning, följt av förbrukningsmaterial till sjukvården och medicinteknisk utrustning. Egna produkter och distribution stod för 60 % respektive 39 % av koncernens nettoomsättning.

Nettoomsättning per produktmarknad



Orderingången för kvartalet uppgick till 406,0 MSEK (340,3), en ökning med 19,3 % jämfört med samma period föregående år. Organiskt minskade orderingången med 20,1 %. Exklusive läkemedel minskade orderingången organiskt med 1,1 %.

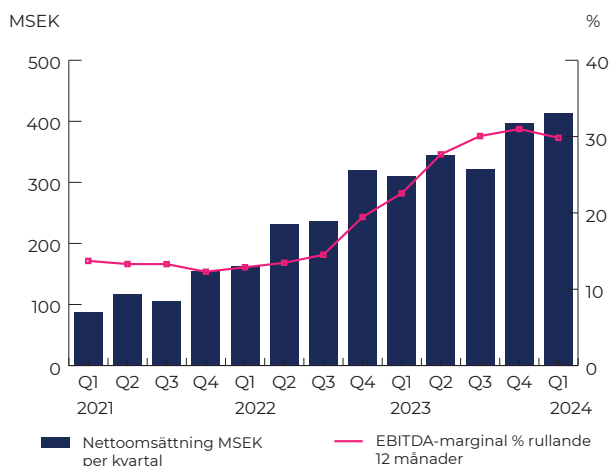
## Resultat

EBITDA för kvartalet uppgick till 99,1 MSEK (84,2). Justerat EBITDA uppgick till 84,4 MSEK (84,8). EBITA uppgick till 87,4 MSEK (73,1). Rörelseresultatet uppgick till 79,3 MSEK (69,0). Resultatet efter skatt uppgick till 42,9 MSEK (35,6). Resultat per aktie uppgick till 0,22 SEK (0,20) för kvartalet. För förvärvskostnader och övriga justeringsposter, se *Nyckeltalsdefinitioner*.

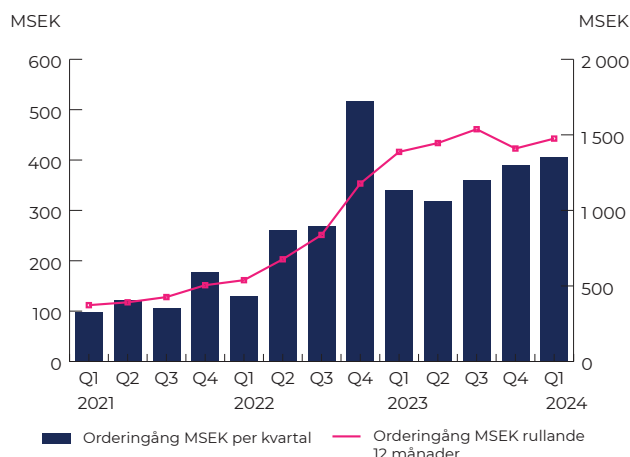
## Avkastning på eget kapital och sysselsatt kapital

Avkastning på eget kapital uppgick till 15,7 % (24,5 %) rullande 12 månader per kvartalets utgång. Avkastning på sysselsatt kapital uppgick till 17,5 % (17,5 %) rullande 12 månader per kvartalets utgång.

Nettoomsättning MSEK per kvartal och EBITDA-marginal rullande 12 månader



Ordergång MSEK per kvartal och rullande 12 månader



## Affärsområde Sjukvård

Affärsområdet Sjukvård tillverkar och tillhandahåller medicinteknisk utrustning samt läkemedel och förbrukningsmaterial till sjukvården.

### Nettoomsättning, ordergång och resultat

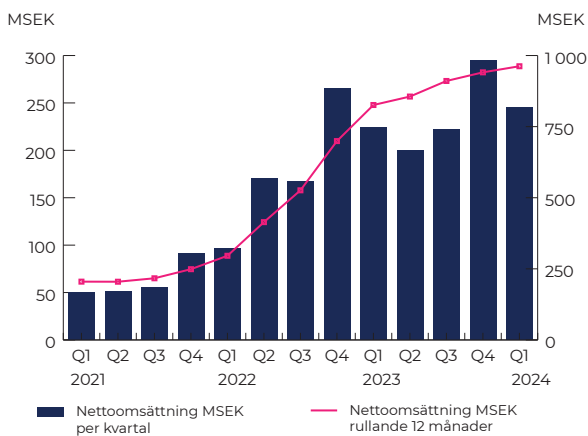
Nettoomsättningen för kvartalet uppgick till 245,2 MSEK (223,8), en ökning med 9,6 % jämfört med samma period föregående år. Organiskt minskade nettoomsättningen med 23,1 % drivet främst av minskad försäljning av generiska läkemedel. Exklusive läkemedel minskade nettoomsättningen organiskt med 9,0 %.

Orderingången för kvartalet uppgick till 254,8 MSEK (248,3), en ökning med 2,6 % jämfört med samma period föregående år. Organiskt minskade orderingången med 21,8 %. Exklusive läkemedel ökade orderingången organiskt med 8,9 %.

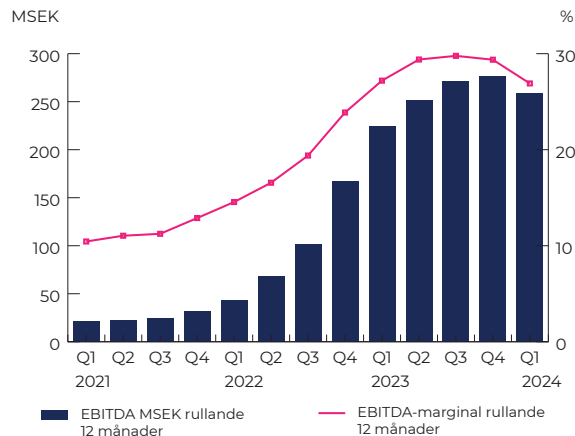
Bruttomarginalen för kvartalet uppgick till 60,0 % (68,5 %). Affärsområdets EBITDA för kvartalet uppgick till 55,9 MSEK (73,4), motsvarande en marginal om 22,8 % (32,8 %).

MSEK	Jan-mar 2024	Jan-mar 2023	Rullande 12 mån apr 2023-mar 2024	Jan-dec 2023	Jan-dec 2022
Nettoomsättning	245,2	223,8	962,3	940,9	699,2
Ordergång	254,8	248,3	1 041,4	1 034,9	821,1
Bruttomarginal %	60,0%	68,5%	63,4%	65,5%	65,4%
EBITDA	55,9	73,4	258,8	276,3	166,9
EBITDA-marginal %	22,8%	32,8%	26,9%	29,4%	23,9%

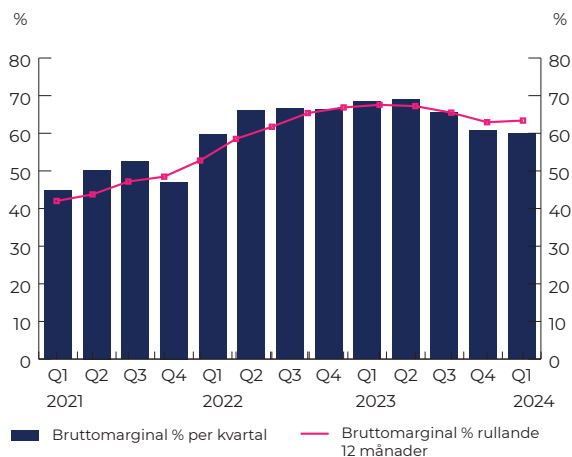
Affärsområde Sjukvård nettoomsättning MSEK per kvartal och rullande 12 månader



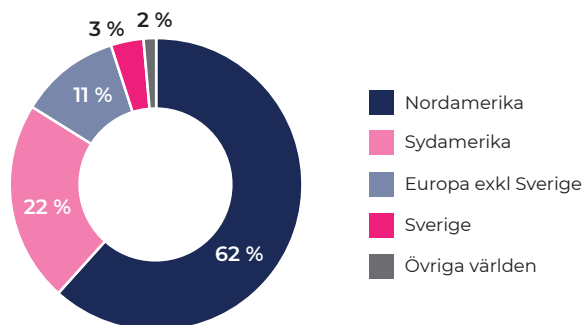
Affärsområde Sjukvård EBITDA MSEK och EBITDA-marginal rullande 12 månader



Affärsområde Sjukvård bruttomarginal per kvartal och rullande 12 månader



Affärsområde Sjukvård nettoomsättning per geografisk marknad jan-mar 2024



## Affärsområde Lab

Affärsområdet Lab tillhandahåller laboratorieinredning, skyddsventilation, klimat-/renrum, och laboratorieapparatutrustning till bland annat läkemedelsindustrin och life scienceforskningen.

### Nettoomsättning, orderingsgång och resultat

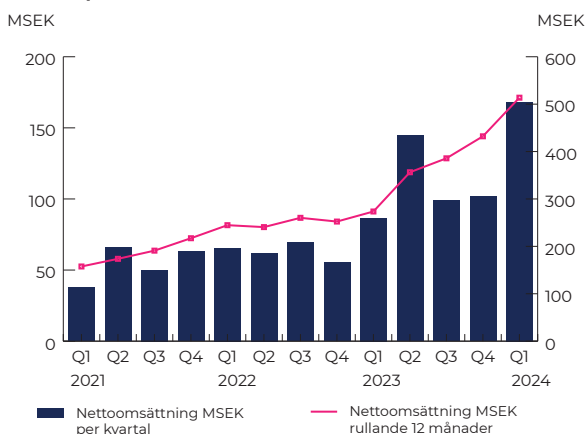
Nettoomsättningen för kvartalet uppgick till 168,2 MSEK (86,7), en ökning med 94,0 % jämfört med samma period föregående år. Organisk tillväxt uppgick till 25,5 % drivet av stark efterfrågan på lab- och renrumslösningar.

Orderingsgången för kvartalet uppgick till 151,2 MSEK (92,0), en ökning med 64,3 % jämfört med samma period föregående år. Organiskt minskade orderingsgången med 15,6 %.

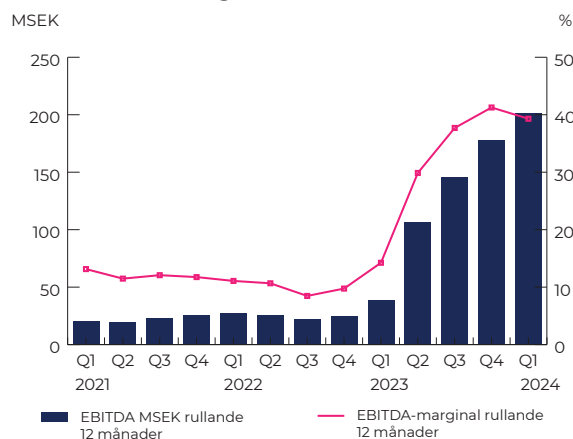
Bruttomarginalen för kvartalet uppgick till 46,8 % (50,9 %). Affärsområdets EBITDA för kvartalet uppgick till 44,1 MSEK (20,6), motsvarande en marginal om 26,2 % (23,7 %).

MSEK	Jan-mar 2024	Jan-mar 2023	Rullande 12 mån apr 2023-mar 2024	Jan-dec 2023	Jan-dec 2022
Nettoomsättning	168,2	86,7	513,7	432,2	252,3
Orderingsgång	151,2	92,0	433,8	374,6	356,7
Bruttomarginal %	46,8%	50,9%	60,8%	64,2%	44,0%
EBITDA	44,1	20,6	201,8	178,3	24,6
EBITDA-marginal %	26,2%	23,7%	39,3%	41,3%	9,7%

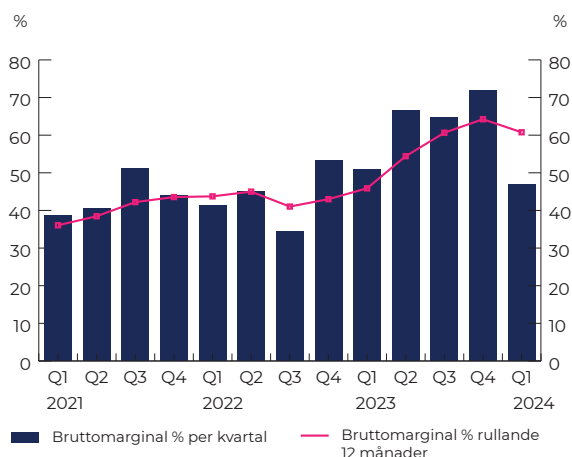
Affärsområde Lab nettoomsättning MSEK per kvartal och rullande 12 månader



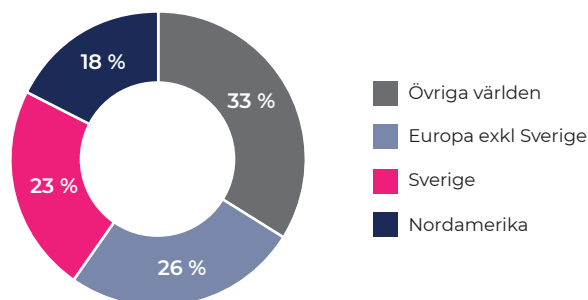
Affärsområde Lab EBITDA MSEK och EBITDA-marginal rullande 12 månader



Affärsområde Lab bruttomarginal per kvartal och rullande 12 månader



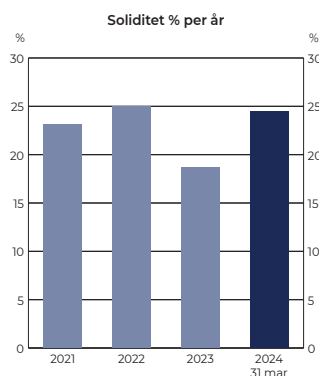
Affärsområde Lab nettoomsättning per geografisk marknad jan-mar 2024



## Finansiell ställning

### Eget kapital och soliditet

Eget kapital vid periodens utgång uppgick till 834,3 MSEK (530,4) vilket motsvarade 4,20 SEK (2,94) per utestående aktie vid periodens utgång. Soliditeten uppgick vid periodens utgång till 24,5 % (27,1 %). Vid periodens utgång var koncernens egna kapital helt hänförligt till moderbolagets aktieägare.



### Likvida medel och kortfristiga placeringar

Likvida medel uppgick vid periodens utgång till 328,6 MSEK (187,1). Koncernen hade vid periodens utgång en checkräkningskredit om 132,0 MSEK (54,5), utnyttjad till 0,0 MSEK (4,2).

### Nettoskuld

Nettoskulden uppgick vid periodens utgång till 1 296,6 MSEK (596,1). Proforma EBITDA uppgick till 546,9 MSEK. Det gav en räntebärande proforma nettoskuld i förhållande till proforma EBITDA om 2,4 gånger (2,1).

Låneskulder och övriga räntebärande skulder som förfaller inom ett år uppgick vid periodens utgång till 94,3 MSEK (39,6), och utgörs främst av räntebärande reverser för genomförda förvärv 68,0 MSEK (0,0) och skulder för leasingavtal 26,1 MSEK (28,9).

Låneskulder och övriga räntebärande skulder som förfaller efter ett år eller mer uppgick vid periodens utgång till 1 530,8 MSEK (743,6). I låneskulder och övriga räntebärande skulder som förfaller efter ett år eller mer ingår följande:

- » Koncernens obligationslån 1 427,4 MSEK (632,2), förfaller i maj 2026
- » Skulder för leasingavtal 69,8 MSEK (44,3)
- » Räntebärande reverser och räntebärande innehållna belopp för genomförda förvärv 33,6 MSEK (66,5)

### Lån med kovenanter

Koncernens obligationslån (ISIN SE0020180271) med emissionsdatum 26 maj 2023 och checkräkningskredit inom koncernens cash pool har kovenanter.

Obligationslånet förfaller till betalning den 26 maj 2026 och klassificeras som långfristigt. Vid rapportperiodens slut uppgick obligationslånet till 1 450,0 MSEK. För information om kovenanter och villkor, se not 8 *Låneavtal med kovenanter*. Obligationsvillkoren i sin helhet är publicerade på [www.addvisegroup.se](http://www.addvisegroup.se). Vid rapportperiodens slut hade koncernen uppfyllt alla kovenanter.

Den 21 mars 2024 placerades ett nytt seniort säkerställt obligationslån i USD om 60 MUSD under ett ramverk om 200 MUSD med en löptid om tre år. Likviddag för det nya obligationslånet var den 4 april 2024. Obligationslånet i USD löper med en rörlig ränta om SOFR plus 4,25 % per år. Lånet ingår inte i de finansiella rapporterna för januari – mars 2024.

I samband med emissionen av obligationslånet i USD återköpte ADDvise SEK-obligationer med ISIN SE0020180271 till ett nominellt värde av 403,75 MSEK. SEK-obligationerna återköptes till ett pris motsvarande 104,25 % av det nominella beloppet plus upplupen och obetald ränta.

### Förvävsrelaterade skulder

Skulder för slutförda förvärv uppgick vid periodens utgång till 586,2 MSEK (329,2). Skulderna består av räntebärande reverser, räntefria reverser, räntebärande innehållna belopp, räntefria innehållna belopp samt villkorade köpeskillingar. Vid periodens utgång utgjorde skulder för villkorade köpeskillingar som värderas till verkligt värde 441,2 MSEK (184,1), se not 6 *Upplysningar om verkligt värde*.

Av de totala förvävsrelaterade skulderna om 586,2 MSEK var 329,2 MSEK (134,2) kortfristiga och 257,0 MSEK (195,0) långfristiga. Förvärvsskulderna redovisas i koncernens rapport över finansiell ställning i sammandrag under *Kortfristiga skulder* på raderna *Räntebärande skulder* med 68,0 MSEK och *Övriga kortfristiga skulder* med 261,2 MSEK, samt under *Långfristiga skulder* på raderna *Räntebärande skulder* med 33,6 MSEK och *Övriga långfristiga skulder* med 223,4 MSEK.

### Kassaflöde

Kassaflödet från den löpande verksamheten för kvartalet uppgick till 33,4 MSEK (102,6). Förändring av rörelsekapital uppgick till -9,8 MSEK (48,7).

Operationellt kassaflöde för kvartalet uppgick till 55,3 MSEK (123,3). I operationellt kassaflöde ingår investeringar i anläggningstillgångar och amortering på leasing-skulder. Cash conversion för kvartalet uppgick till 55,8 % (146,5 %).

Kassaflödet för kvartalet uppgick till -58,2 MSEK (76,9).

### Kommentar till kassaflöde

Cash conversion för kvartalet påverkades negativt av en uppbyggnad av rörelsekapital främst inom affärsområdet Lab. Jämförelseperioden påverkades positivt av en betydande rörelsekapitalminskning hänförlig till en hög försäljningstakt av läkemedel.

Kassaflödet påverkades under kvartalet av förvärvsrelaterade utbetalningar om 179,3 MSEK. Det gäller dels betalning av kontanta köpeskillingar avseende bolagsförvärv till tidigare ägare av koncernens dotterbolag, dels av utbetalningar från de förvärvade bolagen av likvida medel enligt överenskommelse vid aktieöverlåtelsen. Dessa poster redovisas i koncernens kassaflödesanalys i sammandrag på raden *Förvärv av dotterföretag* i investeringsverksamheten, samt på raden *Netto upptagande och amortering av lån, räntebärande skulder och ej räntebärande skulder* i finansieringsverksamheten. Se även not 4 *Rörelseförvärv*.

Kassaflödet från finansieringsverksamheten påverkades under kvartalet av en riktad nyemission i mars 2024 som gav 100,1 MSEK före emissionskostnader.

### Förvärv 2024

I januari 2024 betalades kontant köpeskilling avseende förvärv av samtliga aktier i Diabetic Supplies Inc (Diabetic Supplies). Bolaget konsolideras från den 7 augusti 2023 och ingick i koncernens finansiella rapporter för 2023. Se även not 4 *Rörelseförvärv*.

## Moderbolaget

Nettoomsättningen i moderbolaget för kvartalet uppgick till 6,0 MSEK (1,9). Rörelseresultatet uppgick till -6,4 MSEK (-9,4). Nettoresultatet uppgick till -22,7 MSEK (-33,2).

Balansomslutningen uppgick till 2 141,8 MSEK (1 262,4), varav eget kapital utgjorde 394,2 MSEK (285,9).

## Väsentliga händelser efter rapportperioden

### Seniora säkerställda obligationer i USD

Den 4 april 2024 emitterades ett nytt seniort säkerställt obligationslån i USD om 60 MUSD under ett ramverk om 200 MUSD med en löptid om tre år. Se ovan under *Lån med kovenanter*.

## Finansiella mål

### Långsiktiga finansiella mål

Målen är en ambitionsnivå som ska nås på flera års sikt, dels genom organisk tillväxt, dels genom förvärv. Målen ligger inom fyra områden: tillväxt, lönsamhet, kapitalstruktur och utdelning.

- » *Tillväxt*: ADDvise ska minst ha en årlig omsättnings-tillväxt på 30 %. Tillväxten är dels organisk och kommer dels genom förvärv.
- » *Lönsamhet*: ADDvise ska nå en EBITDA-marginal om 28 %.
- » *Kapitalstruktur*: ADDvise räntebärande nettoskuld ska i förhållande till EBITDA inte överstiga 3,0 gånger.
- » *Utdelning*: 25 % av föregående års resultat, exklusive omvärdering av tilläggsköpeskillingar, ska delas ut till aktieägarna.

## Koncernens rapport över totalresultatet i sammandrag

MSEK	Jan-mar 2024	Jan-mar 2023	Jan-dec 2023	Jan-dec 2022
Nettoomsättning	413,4	310,5	1 373,0	951,5
Aktiverat arbete för egen räkning	1,7	0,8	5,8	7,5
Övriga rörelseintäkter	19,3	0,7	36,0	10,2
	<b>434,3</b>	<b>312,0</b>	<b>1 414,9</b>	<b>969,1</b>
Materialkostnader	-187,6	-113,1	-479,5	-384,0
Övriga externa kostnader	-61,6	-49,5	-219,5	-178,8
Personalkostnader	-81,9	-64,5	-270,5	-220,2
Ned- och avskrivningar	-19,8	-15,2	-108,7	-27,9
Övriga rörelsekostnader	-4,2	-0,6	-20,0	-1,0
	<b>-355,0</b>	<b>-243,0</b>	<b>-1 098,1</b>	<b>-811,9</b>
<b>Rörelseresultat (EBIT)</b>	<b>79,3</b>	<b>69,0</b>	<b>316,8</b>	<b>157,2</b>
Finansnetto	-24,9	-24,5	-152,5	-49,2
<b>Resultat före skatt (EBT)</b>	<b>54,4</b>	<b>44,5</b>	<b>164,3</b>	<b>108,0</b>
Skatt	-11,4	-8,9	-60,8	-26,9
<b>Periodens resultat</b>	<b>42,9</b>	<b>35,6</b>	<b>103,5</b>	<b>81,1</b>
Resultat hänförligt till:				
Moderbolagets aktieägare	42,9	35,6	103,5	81,1
Innehav utan bestämmande inflytande	-	-	-	-
	<b>42,9</b>	<b>35,6</b>	<b>103,5</b>	<b>81,1</b>
<b>Övrigt totalresultat</b>				
Periodens valutakursdifferenser vid omräkning av utländska verksamheter	78,1	1,9	-78,5	69,1
Periodens värdeförändring på finansiella tillgångar värderade till verkligt värde via övrigt totalresultat	-	-	-	-
<b>Periodens totalresultat</b>	<b>121,0</b>	<b>37,5</b>	<b>25,0</b>	<b>150,2</b>
Totalresultat hänförligt till:				
Moderbolagets aktieägare	121,0	37,5	25,0	150,2
Innehav utan bestämmande inflytande	-	-	-	-
	<b>121,0</b>	<b>37,5</b>	<b>25,0</b>	<b>150,2</b>
Resultat per aktie före utspädning, kronor	0,22	0,20	0,55	0,45
Resultat per aktie efter utspädning, kronor	0,22	0,20	0,55	0,45



## Koncernens rapport över finansiell ställning i sammandrag

MSEK	31 mar 2024	31 mar 2023	31 dec 2023	31 dec 2022
<b>TILLGÅNGAR</b>				
<i>Anläggningstillgångar</i>				
Goodwill	1 581,4	831,8	1 487,3	820,8
Varumärken	496,2	321,3	471,7	323,4
Andra immateriella anläggningstillgångar	280,1	136,8	274,5	137,9
Materiella anläggningstillgångar	200,1	121,3	195,9	126,8
Finansiella anläggningstillgångar	3,2	1,9	16,3	1,8
Avtalstillgångar	16,7	12,7	14,4	12,9
Uppskjutna skattefordringar	0,0	0,0	0,0	0,0
<i>Summa anläggningstillgångar</i>	<i>2 577,9</i>	<i>1 425,8</i>	<i>2 460,2</i>	<i>1 423,6</i>
<i>Omsättningstillgångar</i>				
Varulager	138,0	91,6	121,2	102,5
Avtalstillgångar	94,2	62,5	50,3	72,9
Kundfordringar	210,6	167,5	221,6	223,6
Övriga kortfristiga fordringar	55,8	21,5	47,7	35,1
Kortfristiga placeringar	-	-	-	-
Likvida medel	328,6	187,1	386,5	111,1
<i>Summa omsättningstillgångar</i>	<i>827,2</i>	<i>530,2</i>	<i>827,3</i>	<i>545,2</i>
<b>SUMMA TILLGÅNGAR</b>	<b>3 405,1</b>	<b>1 956,0</b>	<b>3 287,4</b>	<b>1 968,8</b>
<b>EGET KAPITAL OCH SKULDER</b>				
<i>Eget kapital</i>	<i>834,3</i>	<i>530,4</i>	<i>613,2</i>	<i>492,9</i>
Eget kapital hänförligt till:				
Moderbolagets aktieägare	834,3	530,4	613,2	492,9
Innehav utan bestämmande inflytande	-	-	-	-
	<b>834,3</b>	<b>530,4</b>	<b>613,2</b>	<b>492,9</b>
<i>Långfristiga skulder</i>				
Räntebärande skulder	1 530,8	743,6	1 523,4	744,3
Uppskjutna skatteskulder	174,9	104,9	168,0	104,3
Övriga långfristiga skulder	233,3	137,5	289,0	227,6
<i>Summa långfristiga skulder</i>	<i>1 939,0</i>	<i>986,0</i>	<i>1 980,4</i>	<i>1 076,3</i>
<i>Kortfristiga skulder</i>				
Räntebärande skulder	94,3	39,6	90,0	33,5
Aktuella skatteskulder	35,4	32,5	30,7	26,1
Avtalsskulder	40,2	81,1	12,9	64,6
Leverantörsskulder	111,8	74,4	100,6	114,2
Övriga kortfristiga skulder	349,9	212,1	459,6	161,3
<i>Summa kortfristiga skulder</i>	<i>631,7</i>	<i>439,6</i>	<i>693,8</i>	<i>399,7</i>
<b>SUMMA EGET KAPITAL OCH SKULDER</b>	<b>3 405,1</b>	<b>1 956,0</b>	<b>3 287,4</b>	<b>1 968,8</b>

## Koncernens rapport över förändringar i eget kapital i sammandrag

MSEK	Jan-mar 2024 <sup>1</sup>	Jan-mar 2023	Jan-dec 2023 <sup>2</sup>	Jan-dec 2022 <sup>3</sup>
<b>Ingående eget kapital</b>	<b>613,2</b>	<b>492,9</b>	<b>492,9</b>	<b>247,3</b>
Periodens resultat	42,9	35,6	103,5	81,1
Periodens övriga totalresultat	78,1	1,9	-78,5	69,1
<b>Periodens totalresultat</b>	<b>121,0</b>	<b>37,5</b>	<b>25,0</b>	<b>150,2</b>
Nyemission	100,1	-	95,3	95,4
Utdelning	-	-	-	-
Förändring av innehav utan bestämmande inflytande	-	-	-	-
<b>Utgående eget kapital</b>	<b>834,3</b>	<b>530,4</b>	<b>613,2</b>	<b>492,9</b>
Hänförligt till:				
Moderbolagets aktieägare	834,3	530,4	613,2	492,9
Innehav utan bestämmande inflytande	-	-	-	-
<b>Totalt eget kapital</b>	<b>834,3</b>	<b>530,4</b>	<b>613,2</b>	<b>492,9</b>

Not 1 ADDvise genomförde den 14 mars 2024 en riktad nyemission av 10 650 000 B-aktier, motsvarande ca 100 MSEK före emissionskostnader.

Genom den riktade nyemissionen ökade antalet utestående aktier med 10 650 000, från 188 184 197 aktier till 198 834 197 aktier. Aktiekapitalet ökade med 1 065 000,00 SEK, från 18 818 419,70 SEK till 19 883 419,70 SEK.

Not 2 ADDvise genomförde den 24 april 2023 en riktad nyemission av 7 692 308 B-aktier, motsvarande ca 100 MSEK före emissionskostnader.

Genom den riktade nyemissionen ökade antalet utestående aktier med 7 692 308, från 180 491 889 aktier till 188 184 197 aktier. Aktiekapitalet ökade med 769 230,80 SEK, från 18 049 188,90 SEK till 18 818 419,70 SEK.

Not 3 ADDvise genomförde den 14 mars 2022 en riktad nyemission av 15 384 616 B-aktier, motsvarande 100 MSEK före emissionskostnader.

Genom den riktade nyemissionen ökade antalet utestående aktier med 15 384 616, från 165 107 273 aktier till 180 491 889 aktier. Aktiekapitalet ökade med 1 538 461,60 SEK, från 16 510 727,30 SEK till 18 049 188,90 SEK.

## Koncernens kassaflödesanalys i sammandrag

MSEK	Jan-mar 2024	Jan-mar 2023	Jan-dec 2023	Jan-dec 2022
<b>Den löpande verksamheten</b>				
Resultat före skatt	54,4	44,5	164,3	108,0
Justeringar för poster som inte ingår i kassaflödet	-3,1	11,8	81,1	28,0
Betald inkomstskatt	-8,0	-2,5	-76,0	-6,4
<b>Kassaflöde före förändringar i rörelsekapital</b>	<b>43,2</b>	<b>53,9</b>	<b>169,5</b>	<b>129,6</b>
Förändringar i rörelsekapital	-9,8	48,7	5,5	-19,7
<b>Kassaflöde från den löpande verksamheten</b>	<b>33,4</b>	<b>102,6</b>	<b>175,0</b>	<b>109,9</b>
<b>Investeringsverksamheten</b>				
Förvärv av dotterföretag <sup>1</sup>	-141,4	-18,6	-665,0	-626,8
Nettoinvesteringar i immateriella och materiella anläggningstillgångar	-5,5	-3,7	-17,8	-14,0
Förändringar i finansiella anläggningstillgångar	-1,3	0,1	-2,1	2,2
<b>Kassaflöde från investeringsverksamheten</b>	<b>-148,1</b>	<b>-22,2</b>	<b>-684,9</b>	<b>-638,6</b>
<b>Finansieringsverksamheten</b>				
Netto emission av aktier	100,1	0,0	95,3	95,4
Netto upptagande och amortering av lån, räntebärande skulder och ej räntebärande skulder	-36,8	0,2	748,2	235,7
Utbetalningar som avser amorteringar av låneskulder som är hänförliga till leasingavtal	-6,8	-3,6	-59,0	-28,1
Betalda depositioner	-	-	-1,0	-
Utdelning till aktieägare	-	-	-	-
<b>Kassaflöde från finansieringsverksamheten</b>	<b>56,6</b>	<b>-3,5</b>	<b>783,5</b>	<b>303,0</b>
<b>Periodens kassaflöde</b>	<b>-58,2</b>	<b>76,9</b>	<b>273,5</b>	<b>-225,7</b>
Likvida medel vid periodens början	386,5	111,1	111,1	325,7
Valutadifferens i likvida medel	0,3	-0,9	1,8	11,1
<b>Likvida medel vid periodens slut</b>	<b>328,6</b>	<b>187,1</b>	<b>386,5</b>	<b>111,1</b>

Not 1 För redovisning av nettoutflöde av likvida medel i samband med förvärv, se Not 4 Rörelseförvärv.

## Koncernens resultaträkning fem kvartal

MSEK	Jan-mar 2024	Okt-dec 2023	Jul-sep 2023	Apr-jun 2023	Jan-mar 2023
Nettoomsättning	413,4	397,0	321,1	344,4	310,5
Aktiverat arbete för egen räkning	1,7	2,1	1,3	1,5	0,8
Övriga rörelseintäkter	19,3	30,0	4,2	1,1	0,7
	<b>434,3</b>	<b>429,2</b>	<b>326,6</b>	<b>347,1</b>	<b>312,0</b>
Materialkostnader	-187,6	-144,5	-111,6	-110,3	-113,1
Övriga externa kostnader	-61,6	-67,7	-51,2	-51,1	-49,5
Personalkostnader	-81,9	-79,8	-62,2	-63,9	-64,5
Övriga rörelsekostnader	-4,2	-11,2	-8,1	-0,1	-0,6
	<b>-335,3</b>	<b>-303,1</b>	<b>-233,1</b>	<b>-225,5</b>	<b>-227,8</b>
<b>EBITDA</b>	<b>99,1</b>	<b>126,1</b>	<b>93,6</b>	<b>121,6</b>	<b>84,2</b>
<b>EBITDA-marginal %</b>	<b>24,0%</b>	<b>31,8%</b>	<b>29,1%</b>	<b>35,3%</b>	<b>27,1%</b>
Avskrivningar	-19,8	-31,4	-27,0	-35,1	-15,2
<b>Rörelseresultat (EBIT)</b>	<b>79,3</b>	<b>94,7</b>	<b>66,6</b>	<b>86,5</b>	<b>69,0</b>
<b>Rörelsemarginal %</b>	<b>19,2%</b>	<b>23,8%</b>	<b>20,7%</b>	<b>25,1%</b>	<b>22,2%</b>
Finansnetto	-24,9	-50,8	-15,5	-61,7	-24,5
<b>Resultat före skatt (EBT)</b>	<b>54,4</b>	<b>43,9</b>	<b>51,1</b>	<b>24,8</b>	<b>44,5</b>
Skatt	-11,4	-14,0	-16,3	-21,6	-8,9
<b>Periodens resultat</b>	<b>42,9</b>	<b>29,9</b>	<b>34,8</b>	<b>3,2</b>	<b>35,6</b>
Resultat hänförligt till:					
Moderbolagets aktieägare	42,9	29,9	34,8	3,2	35,6
Innehav utan bestämmande inflytande	-	-	-	-	-
	<b>42,9</b>	<b>29,9</b>	<b>34,8</b>	<b>3,2</b>	<b>35,6</b>

## Nyckeltal

MSEK	Jan-mar 2024	Jan-mar 2023	Jan-dec 2023 <sup>1</sup>	Jan-dec 2022 <sup>2</sup>
Nettoomsättning	413,4	310,5	1 373,0	951,5
Bruttomarginal %	54,6%	63,6%	65,1%	59,6%
EBITDA	99,1	84,2	425,5	185,1
EBITDA-marginal %	24,0%	27,1%	31,0%	19,5%
Justerat EBITDA	84,4	84,8	419,0	174,9
Justerad EBITDA-marginal %	20,4%	27,3%	30,5%	18,4%
EBITA	87,4	73,1	337,3	163,4
EBITA-marginal %	21,1%	23,6%	24,6%	17,2%
Rörelseresultat (EBIT)	79,3	69,0	316,8	157,2
Rörelsemarginal %	19,2%	22,2%	23,1%	16,5%
Resultat före skatt (EBT)	54,4	44,5	164,3	108,0
Periodens resultat	42,9	35,6	103,5	81,1
Vinstmarginal %	10,4%	11,5%	7,5%	8,5%
Periodens justerade resultat	30,5	36,6	139,8	88,3
Soliditet %	24,5%	27,1%	18,7%	25,0%
Operationellt kassaflöde	55,3	123,3	332,4	114,3
Cash conversion %	55,8%	146,5%	78,1%	61,7%
Nettoskuld	-1 296,6	-596,1	-1 227,0	-666,8
Nettoskuld/EBITDA	-	-	2,3	2,8
Antal anställda vid periodens slut	620	369	624	351
Eget kapital per aktie i SEK	4,20	2,94	3,26	2,73
Avkastning på eget kapital %	-	-	16,4%	18,9%
Avkastning på sysselsatt kapital %	-	-	19,8%	14,7%
Resultat per aktie före utspädning i SEK	0,22	0,20	0,55	0,45
Resultat per aktie efter utspädning i SEK	0,22	0,20	0,55	0,45
Antal aktier vid periodens slut	198 834 197	180 491 889	188 184 197	180 491 889
Genomsnittligt antal aktier före utspädning	190 290 790	180 491 889	185 802 743	177 457 115
Genomsnittligt antal aktier efter utspädning	190 290 790	180 491 889	185 802 743	177 457 115

Se Nyckeltalsdefinitioner på sidan 17.

Not 1: Dotterbolag förvärvade 2023 konsolideras i ADDvise-koncernen enligt följande: Diabetic Supplies Inc från och med den 7 augusti 2023. Kolplast CI S A från och med den 30 september 2023. Axelerist Inc från och med den 22 november 2023. Labplan Ltd från och med den 22 december 2023.

Not 2: Dotterbolag förvärvade 2022 konsolideras i ADDvise-koncernen enligt följande: Poly Pharmaceuticals Inc från och med den 12 februari 2022. JTECH Medical från och med den 3 mars 2022. Surplus Diabetics Inc från och med den 19 april 2022. Seebreath AB från och med den 16 maj 2022. CliniChain Holding BV från och med den 6 december 2022.

## Moderbolagets resultaträkning i sammandrag

MSEK	Jan-mar 2024	Jan-mar 2023	Jan-dec 2023	Jan-dec 2022
Nettoomsättning	6,0	1,9	18,5	29,4
Aktiverat arbete för egen räkning	-	-	-	-
Övriga rörelseintäkter	-0,0	-0,0	5,9	0,0
	<b>6,0</b>	<b>1,9</b>	<b>24,4</b>	<b>29,4</b>
Övriga externa kostnader	-5,8	-3,8	-22,5	-13,4
Personalkostnader	-9,0	-7,4	-30,6	-20,6
Ned- och avskrivningar	-0,1	-0,0	-0,2	-0,2
Övriga rörelsekostnader	2,5	0,0	-7,0	0,0
	<b>-12,4</b>	<b>-11,3</b>	<b>-60,2</b>	<b>-34,2</b>
<b>Rörelseresultat (EBIT)</b>	<b>-6,4</b>	<b>-9,4</b>	<b>-35,8</b>	<b>-4,8</b>
Finansnetto	-16,3	-23,8	-96,7	-5,9
<b>Resultat efter finansiella poster (EBT)</b>	<b>-22,7</b>	<b>-33,2</b>	<b>-132,5</b>	<b>-10,7</b>
Bokslutsdispositioner	-	-	33,0	16,6
Skatt	-	-	1,8	-5,3
<b>Periodens resultat</b>	<b>-22,7</b>	<b>-33,2</b>	<b>-97,7</b>	<b>0,6</b>
<b>Moderbolagets rapport över totalresultatet</b>				
Periodens resultat	-22,7	-33,2	-97,7	0,6
Periodens övriga totalresultat	-	-	-	-
<b>Periodens totalresultat</b>	<b>-22,7</b>	<b>-33,2</b>	<b>-97,7</b>	<b>0,6</b>

## Moderbolagets balansräkning i sammandrag

MSEK	31 mar 2024	31 mar 2023	31 dec 2023	31 dec 2022
<b>TILLGÅNGAR</b>				
<i>Anläggningstillgångar</i>				
Immateriella anläggningstillgångar	0,2	0,3	0,2	0,3
Materiella anläggningstillgångar	0,5	0,3	0,3	0,3
Finansiella anläggningstillgångar	977,9	993,9	991,2	993,5
Uppskjutna skattefordringar	7,0	5,2	7,0	5,2
<i>Summa anläggningstillgångar</i>	<i>985,6</i>	<i>999,7</i>	<i>998,7</i>	<i>999,3</i>
<i>Omsättningstillgångar</i>				
Övriga kortfristiga fordringar	939,7	156,5	799,3	233,4
Kortfristiga placeringar	-	-	-	-
Kassa och bank	216,5	106,2	272,5	18,0
<i>Summa omsättningstillgångar</i>	<i>1 156,2</i>	<i>262,7</i>	<i>1 071,8</i>	<i>251,5</i>
<b>SUMMA TILLGÅNGAR</b>	<b>2 141,8</b>	<b>1 262,4</b>	<b>2 070,5</b>	<b>1 250,8</b>
<b>EGET KAPITAL OCH SKULDER</b>				
<i>Eget kapital</i>	<i>394,2</i>	<i>285,9</i>	<i>316,8</i>	<i>319,1</i>
<i>Långfristiga skulder</i>				
Räntebärande skulder	1 427,4	698,8	1 425,2	694,0
Övriga långfristiga skulder	0,0	123,3	29,7	132,0
<i>Summa långfristiga skulder</i>	<i>1 427,4</i>	<i>822,1</i>	<i>1 454,9</i>	<i>825,9</i>
<i>Kortfristiga skulder</i>				
Räntebärande skulder	68,0	0,0	65,5	0,0
Aktuella skatteskulder	0,0	0,6	0,0	0,0
Leverantörsskulder	4,3	3,3	6,5	10,4
Övriga kortfristiga skulder	247,9	150,5	226,9	95,4
<i>Summa kortfristiga skulder</i>	<i>320,2</i>	<i>154,4</i>	<i>298,8</i>	<i>105,8</i>
<b>SUMMA EGET KAPITAL OCH SKULDER</b>	<b>2 141,8</b>	<b>1 262,4</b>	<b>2 070,5</b>	<b>1 250,8</b>

## Noter

### Not 1 Redovisningsprinciper

Rapporten är upprättad i enlighet med IAS 34 Delårsrapportering samt tillämpliga delar i årsredovisningslagen. Samma redovisningsprinciper och beräkningsgrunder har tillämpats som i senaste årsredovisning.

Ändringar i IAS 1 trädde i kraft för räkenskapsår som börjar den 1 januari 2024 eller senare avseende klassificering av låneskulder förenade med kovenanter. Koncernens obligationslån och checkräkningskredit är förenade med kovenanter. Ändringarna i IAS 1 har inte haft någon påverkan på koncernens finansiella rapporter. I linje med kraven i IAS 1 presenteras information om kovenanterna från och med delårsrapport för januari – mars 2024.

Moderbolagets rapport är upprättad i enlighet med kapitel 9 i årsredovisningslagen. Samma redovisningsprinciper och beräkningsgrunder har tillämpats som i senaste årsredovisning.

### Not 2 Transaktioner med närstående

Inga transaktioner med närstående har förekommit under perioden.

### Not 3 Segmentredovisning

ADDvise segmentinformation presenteras utifrån företagsledningens perspektiv och rörelsesegment identifieras utifrån den interna rapporteringen till företagets högsta verkställande beslutsfattare. VD utgör ADDvise högsta verkställande beslutsorgan.

ADDvise rörelsesegment utgörs av två affärsområden: Lab och Sjukvård. Indelningen speglar företagets interna organisation och rapportsystem. Internprissättning sker på marknadsmässiga grunder. Koncernintern vinst eliminerar.

I ofördelade koncerngemensamma kostnader ingår exempelvis kostnader för moderbolagsfunktioner. Kostnaderna kvittas här mot de service fees som moderbolaget erhåller, varvid nettot kan bli ett positivt belopp.

MSEK	Jan-mar 2024	Jan-mar 2023	Jan-dec 2023	Jan-dec 2022
Affärsområde Lab	168,2	86,7	432,2	252,3
Affärsområde Sjukvård	245,2	223,8	940,9	699,2
<b>Summa extern nettoomsättning</b>	<b>413,4</b>	<b>310,5</b>	<b>1 373,0</b>	<b>951,5</b>
Affärsområde Lab	44,1	20,6	178,3	24,6
Affärsområde Sjukvård	55,9	73,4	276,3	166,9
<b>Summa rörelseresultat före avskrivning (EBITDA)</b>	<b>100,0</b>	<b>93,9</b>	<b>454,6</b>	<b>191,5</b>
Förvärvskostnader i Övriga externa kostnader	-3,9	-0,4	-6,3	-2,9
Ofördelade koncerngemensamma intäkter	18,6	0,0	28,8	11,3
Ofördelade koncerngemensamma kostnader	-15,6	-9,4	-51,6	-14,8
Ned - och avskrivningar	-19,8	-15,2	-108,7	-27,9
Finansnetto	-24,9	-24,5	-152,5	-49,2
<b>Koncernens resultat före skatt (EBT)</b>	<b>54,4</b>	<b>44,5</b>	<b>164,3</b>	<b>108,0</b>

### Not 4 Rörelseförvärv

ADDvise har under kvartalet betalat kontant köpeskilling om 96,2 MSEK avseende förvärv av samtliga aktier i Diabetic Supplies Inc (Diabetic Supplies). Diabetic Supplies konsoliderades i ADDvise-koncernen från och med den 7 augusti 2023. Diabetic Supplies är en amerikansk distributör av medicinteknisk utrustning för diabetespatienter.

#### Uppdaterade förvärvsanalyser förvärv 2024

Det verkliga värdet av de förvärvade nettotillgångarna för 2023 års förvärv har uppdaterats efter analys av fakta som förelåg vid förvärvstillfället samt efter tillkommande betalningar av kontanta köpeskillingar. Förvärvsanalyserna ska fortsatt ses som preliminära då arbete med att analysera fakta som förelåg vid förvärvstillfället kvarstår.

MSEK	Verkligt värde i bokslutskommuniké jan-dec 2023	Uppdaterat verkligt värde
Immateriella anläggningstillgångar	318,4	318,6
Materiella anläggningstillgångar	110,0	109,9
Finansiella anläggningstillgångar	13,5	0,3
Varulager	35,3	35,3
Övriga omsättningstillgångar	167,5	176,9
Uppskjutna skatteskulder/-fordringar	-74,9	-75,0
Övriga skulder	-135,2	-144,6
<b>Förvärvade identifierbara nettotillgångar</b>	<b>434,6</b>	<b>421,5</b>
Goodwill	704,8	732,6
<b>Förvärvade nettotillgångar</b>	<b>1 139,3</b>	<b>1 154,1</b>

#### Transaktionskostnader

För januari – mars 2024 redovisas transaktionskostnader om 6,1 MSEK som en kostnad i koncernens rapport över totalresultat. Transaktionskostnaderna är relaterade till förvärv 2023. 3,9 MSEK redovisas under *Övriga externa kostnader* och 2,2 MSEK redovisas under *Finansnetto*.

#### Nettoutflöde av likvida medel – investeringsverksamheten

Kassautflöde för att förvärva dotterföretag, efter avdrag för förvärvade likvida medel:

MSEK	Jan-mar 2024	Jan-mar 2023	Jan-dec 2023	Jan-dec 2022
Kontant köpeskilling	110,4	16,9	719,8	522,5
Innehållna belopp och reverser	36,9	0,0	0,0	120,5
Förvärvade likvida medel	31,0	1,7	-54,8	-16,2
<b>Nettoutflöde av likvida medel</b>	<b>178,2</b>	<b>18,6</b>	<b>665,0</b>	<b>626,8</b>

Kontant köpeskilling netto med minskning av förvärvade likvida medel utgör beloppet om 141,4 MSEK i koncernens kassaflödesanalys i sammandrag för januari – mars 2024 i investeringsverksamheten på raden *Förvärv av dotterföretag*. Innehållna belopp och reverser om 36,9 MSEK ingår i beloppet om 36,8 MSEK i finansieringsverksamheten på raden *Netto upptagande och amortering av lån, räntebärande skulder och ej räntebärande skulder*. Vid ett av förvärven som slutfördes i slutet av 2023 lämnades likvida medel kvar i bolaget för att täcka betalning av skulder 2024. Dessa skulder betalades till fullo under första kvartalet 2024.

Kontant köpeskilling för perioden januari – mars 2024 utgörs av utbetalning till tidigare ägare av Diabetic Supplies Inc samt reglering av köpeskillingar till tidigare ägare av dotterbolag som förvärvats före 2024.

Kontant köpeskilling för januari – mars 2023 utgörs av reglering av köpeskillingar till tidigare ägare av dotterbolag som förvärvats före 2023, samt effekt av justering av förvärvsanalyser för förvärv som slutfördes före 2023 efter analys av data som förelåg vid förvärvstillfället.

Kontant köpeskilling för januari – december 2023 utgörs av utbetalning till de tidigare ägarna av Axelerist Inc, Kolplast CI S A och Labplan Ltd, reglering av köpeskillingar till de tidigare ägarna av dotterbolag som förvärvats före 2023, samt effekt av justering av förvärvsanalyser för förvärv som slutfördes före 2023 efter analys av data som förelåg vid förvärvstillfället.

Kontant köpeskilling för perioden januari – december 2022 utgörs av utbetalning till de tidigare ägarna av CliniChain Holding BV, JTECH Medical, Poly Pharmaceuticals Inc, Seebreath AB och Surplus Diabetics Inc samt reglering av köpeskillingar till de tidigare ägarna av dotterbolag som förvärvats före 2022.

## Not 5 Fördelning av intäkter

I enlighet med IFRS 15 Intäkter från avtal med kunder redovisas intäkter fördelade på primära geografiska marknader, per segment baserat på var kunden finns. I delårsrapport för januari – mars 2024 har grupperingen ändrats jämfört med tidigare år.

MSEK	Jan-mar 2024			Jan-mar 2023		
	Lab	Sjukvård	Totalt	Lab	Sjukvård	Totalt
Sverige	38,4	8,5	46,9	38,7	6,8	45,5
Europa exkl Sverige	43,3	27,7	71,1	18,3	26,7	45,0
Nordamerika	29,8	151,0	180,8	8,5	186,6	195,1
Sydamerika	0,0	54,2	54,2	0,0	0,0	0,0
Övriga världen	56,7	3,7	60,4	21,1	3,7	24,8
<b>Summa</b>	<b>168,2</b>	<b>245,2</b>	<b>413,4</b>	<b>86,7</b>	<b>223,8</b>	<b>310,5</b>

MSEK	Jan-dec 2023			Jan-dec 2022		
	Lab	Sjukvård	Totalt	Lab	Sjukvård	Totalt
Sverige	149,6	25,8	175,3	142,7	24,6	167,2
Europa exkl Sverige	160,0	117,8	277,8	35,5	134,1	169,6
Nordamerika	47,8	732,0	779,8	4,4	528,9	533,3
Sydamerika	0,0	51,0	51,0	0,0	0,0	0,0
Övriga världen	74,9	14,3	89,1	69,7	11,7	81,3
<b>Summa</b>	<b>432,2</b>	<b>940,9</b>	<b>1 373,0</b>	<b>252,3</b>	<b>699,2</b>	<b>951,5</b>

## Not 6 Upplýsingar om verkligt värde

Tabellen nedan visar finansiella instrument värderade till verkligt värde, utifrån hur klassificeringen i verkligt värdehierarkin gjorts. De olika nivåerna definieras enligt följande:

- » Nivå 1 - Noterade priser (ojusterade) på aktiva marknader
- » Nivå 2 - Andra indata än de noterade priser som ingår i nivå 1, vilka är direkt eller indirekt observerbara för tillgången eller skulden
- » Nivå 3 - Icke observerbara indata för tillgången eller skulden

MSEK	31 mars 2024		
	Nivå 1	Nivå 2	Nivå 3
Kortfristiga placeringar	-	-	-
Villkorad köpeskilling	-	-	441,2
<b>Summa</b>	-	-	<b>441,2</b>

MSEK	31 mars 2023		
	Nivå 1	Nivå 2	Nivå 3
Kortfristiga placeringar	-	-	-
Villkorad köpeskilling	-	-	184,1
<b>Summa</b>	-	-	<b>184,1</b>

MSEK	31 december 2023		
	Nivå 1	Nivå 2	Nivå 3
Kortfristiga placeringar	-	-	-
Villkorad köpeskilling	-	-	443,4
<b>Summa</b>	-	-	<b>443,4</b>

MSEK	31 december 2022		
	Nivå 1	Nivå 2	Nivå 3
Kortfristiga placeringar	-	-	-
Villkorad köpeskilling	-	-	200,3
<b>Summa</b>	-	-	<b>200,3</b>

### Beskrivning av verkligt värde

#### Kortfristiga placeringar

Kortfristiga placeringar, vilket utgörs av aktier och obligationer, handlas på en aktiv marknad och verkligt värde beräknas baserat på sista noterade köpkursen på balansdagen.

#### Villkorad köpeskilling

Villkorad köpeskilling avser estimerad villkorad tilläggsköpeskilling för genomförda förvärv. I de fall beloppet är fastställt i aktieöverlåtelseavtalet görs en uppskattning av hur sannolikt det är att villkoret uppfylls. Om det är sannolikt värderas köpeskillingen till 100 % av avtalat belopp. Om det inte är sannolikt värderas köpeskillingen till 0 % av avtalat belopp. I de fall beloppet inte är fastställt i aktieöverlåtelseavtalet, utan beräknas efter utfall av resultat, görs en uppskattning dels av beloppet, dels av hur sannolikt det är att villkoret uppfylls.

Majoriteten av villkorade tilläggsköpeskillingar vid rapportperiodens utgång var hänförliga till villkor som baseras på resultatmätt som ska uppfyllas i dotterföretagen. För ett av förvärven baseras villkoret på ett nettoomsättningsmål. Ett av förvärven har utöver villkor baserade på resultat, villkorade tilläggsköpeskillingar som baseras på annat än finansiella villkor.

Resultatmättet EBITDA enligt villkoren justeras för service fees och liknande jämförelsestörande poster. Villkoren är ofta strukturerade så att ett maximalt belopp utgår om resultatmättet når målet enligt aktieöverlåtelseavtalet. Om inte resultatmättet når målet finns som regel nivåer som gör att en lägre villkorad tilläggsköpeskilling utgår. Om inte heller dessa nivåer nås utgår ingen villkorad tilläggsköpeskilling. Enligt vissa aktieöverlåtelseavtal får resultat från flera räkenskapsår kombineras för att på så vis uppnå ett EBITDA som resulterar i att villkorad tilläggsköpeskilling utbetalas.

Om utfallet av villkorad tilläggsköpeskilling avviker från den bedömning som gjordes vid förvärvstillfället påverkas koncernens resultat. En nedskrivning av skuld för villkorad tilläggsköpeskilling redovisas på raden Övriga rörelseintäkter. En uppskrivning av skuld för villkorad tilläggsköpeskilling redovisas på raden Övriga rörelsekostnader. Villkorade tilläggsköpeskillingar för förvärv som slutförts vid rapportperiodens utgång, bedöms uppgå till 441,2 MSEK. Om dotterföretagen ej uppnår de resultat som krävs, utgår inga villkorade tilläggsköpeskillingar. En uppskattning av intervall för möjliga utfall av villkorade tilläggsköpeskillingar är vid rapportperiodens utgång från 105,5 MSEK till 541,9 MSEK.

Verkligt värde för de villkorade köpeskillingar som föreligger per rapportperiodens slut påverkas delvis av valutarisk i BRL, EUR och USD. En förändring av valutakursen för BRL om 5 % påverkar koncernens värdering av villkorad köpeskilling med 5,5 MSEK, och resultat före skatt med 0,0 MSEK. En förändring av valutakursen för EUR om 5 % påverkar koncernens värdering av villkorad köpeskilling med 8,9 MSEK, och resultat före skatt med 8,9 MSEK. En förändring av valutakursen för USD om 5 % påverkar koncernens värdering av villkorad köpeskilling med 7,7 MSEK, och resultat före skatt med 0,2 MSEK.

### Avstämning nivå 3

Värdeförändringen för finansiella instrument som återfinns i nivå 3, villkorad köpeskilling, presenteras nedan:

MSEK	31 mar 2024	31 dec 2023	31 dec 2022
<b>Ingående redovisat värde</b>	<b>443,4</b>	<b>200,3</b>	<b>96,8</b>
Förändring	11,7	258,8	109,6
Varav avser villkorade köpeskillingar som utbetalats	0,0	-29,0	-16,5
Varav avser villkorade köpeskillingar som omklassificerats för förvärv tidigare år	0,0	0,0	-40,5
Varav avser villkorade köpeskillingar som tillkommit för årets förvärv	0,0	303,6	166,6
Varav avser valutakursdifferenser	11,7	-15,8	0,0
Värdeförändring i resultatet	-14,0	-15,7	-6,1
Varav redovisas i resultatet på raden för Övriga rörelseintäkter	-18,6	-30,0	-9,9
Varav redovisas i resultatet på raden för Övriga rörelsekostnader	4,6	14,3	0,0
Varav redovisas i resultatet på raden för Finansnetto	0,0	0,0	3,8
<b>Utgående redovisat värde</b>	<b>441,2</b>	<b>443,4</b>	<b>200,3</b>

I värdeförändring i resultatet på raden för Övriga rörelseintäkter ingår nedvärdering av villkorade köpeskillingar om 18,6 MSEK. I värdeförändringar i resultatet på raden för Övriga rörelsekostnader ingår valutakursförfluster om 4,6 MSEK.

## Not 7 Finansiella risker

ADDvise utsätts genom sin verksamhet för ett antal olika finansiella risker, till exempel marknadsrisk, kreditrisk, valutarisk och likviditetsrisk.

Koncernens ledning och styrelse arbetar aktivt för att minimera dessa risker. Koncernens verksamhet innefattar en likviditetsrisk då stora order binder mycket kapital. För att minimera kapitalbindningen har koncernen betalningsvillkor mot koncernens kunder som innebär att en andel av ordervärdet ska betalas i förskott vid orderns tecknande.

Då det ligger i koncernens strategi att genomföra kompletterande förvärv kan koncernens skuldsättning förändras över tid. Styrelsen gör alltid en samlad bedömning av vilken risk upptagande av förvärvslån innebär för koncernen.

## Not 8 Låneavtal med kovenanter

Koncernens obligationslån med emissionsdatum 26 maj 2023 och koncernens checkräkningskredit inom koncernens cash pool har kovenanter som ingår i villkoren för obligationslånet. Kovenanterna är kopplade till förhållandet mellan nettoskuldsättning och EBITDA och utvärderas vid utgången av varje kvartal ("maintenance test") samt inför ökad skuldsättning eller utdelning till aktieägare ("incurrence test").

Koncernen uppfyllde kovenanterna vid rapportperiodens slut. Obligationslånet förfaller till betalning den 26 maj 2026 och klassificeras som långfristigt. Vid rapportperiodens slut uppick beloppet till 1 450,0 MSEK i emitterade seniora säkerställda obligationer. Vid rapportperiodens slut nyttjades inte checkräkningskrediten inom koncernens cash pool. Obligationsvillkoren i sin helhet är publicerade på [www.addvisigroup.se](http://www.addvisigroup.se).

### Nettoskuld/EBITDA enligt obligationsvillkor

I tabellen nedan redogörs för beräkningen av kovenanten enligt obligationsvillkorens "maintenance test". Kovenanten beräknas ej retroaktivt för perioder före placeringen av obligationslånet i maj 2023.

MSEK	31 mar 2024	31 dec 2023
Likvida medel	328,6	386,5
Exklusive köpeskilling betald i likvida medel för förvärv efter rapportperiodens slut netto med förvärvade likvida medel	-	-96,2
Låneskulder	-1 517,3	-1 516,0
Förvärvsrelaterade skulder	-134,1	-112,8
<b>= Nettoskuld enligt obligationsvillkor</b>	<b>-1 322,9</b>	<b>-1 338,5</b>
EBITDA rullande 12 månader	440,3	425,5
Återföring av förvärvskostnader, återföring av omvärdering beräknad tilläggsköpeskilling för genomförda förvärv samt återföring av andra justeringsposter och poster av engångskaraktär rullande 12 månader	-21,7	-6,4
Proforma EBITDA från nyförvärv	106,5	153,2
<b>= EBITDA rullande 12 månader enligt obligationsvillkor</b>	<b>525,2</b>	<b>572,3</b>
<b>= Nettoskuld/EBITDA enligt obligationsvillkor</b>	<b>2,5</b>	<b>2,3</b>



## Nyckeltalsdefinitioner

I ADDvise finansiella rapporter används alternativa nyckeltal, det vill säga finansiella mått som inte definieras enligt IFRS. Anledningen är att företagsledningen använder dessa nyckeltal för att bedöma koncernens finansiella utveckling som ett komplement till de nyckeltal som utgör god redovisningssed. Här nedan presenteras finansiella mått som inte definieras enligt IFRS. Såvida inte annat framgår av respektive nyckeltalsdefinition är koncernens definition av nyckeltalet oförändrad mot tidigare perioder.

Alternativa nyckeltal som beräknas med poster som inte framgår i de finansiella rapporterna eller av andra fakta i delårsrapporten beskrivs i detalj.

### Antal anställda

Antal anställda medarbetare som är i tjänst vid periodens utgång.

### Avkastning på eget kapital

Koncernen definierar avkastning på eget kapital som periodens resultat rullande 12 månader delat med genomsnittligt eget kapital under 4 kvartal. Nyckeltalet presenteras från och med delårsrapport för januari – mars 2024 för ökad transparens.

### Avkastning på sysselsatt kapital

Koncernen definierar avkastning på sysselsatt kapital som EBITA rullande 12 månader delat med genomsnittligt sysselsatt kapital under 4 kvartal. För beräkning av sysselsatt kapital, se nedan. Nyckeltalet presenteras från och med delårsrapport för januari – mars 2024 för ökad transparens.

MSEK	Jan-mar 2024	Jan-mar 2023	Jan-dec 2023	Jan-dec 2022
EBITA rullande 12 månader, se nedan	351,6	219,0	337,3	163,4
Delat med genomsnittligt sysselsatt kapital 4 kvartal, se nedan	2 011,3	1 254,9	1 704,7	1 109,6
<b>= Avkastning på sysselsatt kapital i %</b>	<b>17,5%</b>	<b>17,5%</b>	<b>19,8%</b>	<b>14,7%</b>

### Bruttomarginal

Nettoomsättning minus materialkostnader i procent av nettoomsättningen.

### Cash conversion

Koncernen definierar cash conversion som operationellt kassaflöde, se nedan, delat med EBITDA, se nedan. Nyckeltalet ses som relevant för investerare som vill se kassagenereringen i koncernens affärsverksamheter i förhållande till koncernens EBITDA.

### EBITA

EBITA är ett mått som koncernen betraktar som relevant för en investerare som vill förstå resultatgenereringen före investeringar i immateriella tillgångar. Koncernen definierar earnings before interest, tax and amortization (EBITA) som rörelseresultat från kvarvarande verksamheter exklusive av- och nedskrivningar avseende immateriella tillgångar.

MSEK	Jan-mar 2024	Jan-mar 2023	Jan-dec 2023	Jan-dec 2022
Rörelseresultat, se nedan	79,3	69,0	316,8	157,2
Återföring av av- och nedskrivningar på immateriella tillgångar	8,1	4,1	20,5	6,2
<b>= EBITA</b>	<b>87,4</b>	<b>73,1</b>	<b>337,3</b>	<b>163,4</b>

### EBITA-marginal

Rörelseresultat före av- och nedskrivningar på immateriella tillgångar men efter av- och nedskrivningar på materiella tillgångar i procent av nettoomsättningen.

MSEK	Jan-mar 2024	Jan-mar 2023	Jan-dec 2023	Jan-dec 2022
EBITA, se ovan	87,4	73,1	337,3	163,4
Delat med nettoomsättning	413,4	310,5	1 373,0	951,5
<b>= EBITA-marginal i %</b>	<b>21,1%</b>	<b>23,6%</b>	<b>24,6%</b>	<b>17,2%</b>

### EBITDA

EBITDA är ett mått som koncernen betraktar som relevant för en investerare som vill förstå resultatgenereringen före investeringar i anläggningstillgångar. Koncernen definierar earnings before interest, tax, depreciation and amortization (EBITDA) som rörelseresultat från kvarvarande verksamheter exklusive av- och nedskrivningar avseende materiella och immateriella tillgångar.

### EBITDA-marginal

Rörelseresultat före av- och nedskrivningar i procent av nettoomsättningen.

### Eget kapital per aktie

Eget kapital vid periodens slut hänförligt till moderbolagets aktieägare dividerat med antal aktier vid periodens slut.

### Genomsnittligt antal aktier efter utspädning

Vägt genomsnitt av antalet utestående aktier under perioden för det fall emitterade teckningsoptioner utnyttjas. Nyckeltalet följer definitionen enligt IFRS, men beskrivs här i upplysningssyfte.

### Genomsnittligt antal aktier före utspädning

Vägt genomsnitt av antalet utestående aktier under perioden utan hänsyn till emitterade teckningsoptioner. Nyckeltalet följer definitionen enligt IFRS, men beskrivs här i upplysningssyfte.

### Justerat EBITDA

Rörelseresultat före av- och nedskrivningar, förvärvskostnader och poster av engångskaraktär.

MSEK	Jan-mar 2024	Jan-mar 2023	Jan-dec 2023	Jan-dec 2022
Rörelseresultat, se nedan	79,3	69,0	316,8	157,2
Återföring av av- och nedskrivningar	19,8	15,2	108,7	27,9
Återföring av förvärvskostnader	3,9	0,4	6,3	2,9
Återföring av omstruktureringskostnader	-	-	-	1,9
Återföring av statliga stöd och liknande poster avseende covid-19	-	-	-	-3,7
Återföring av omvärdering av beräknad tilläggsköpeskilling för genomförda förvärv	-18,6	0,2	-12,7	-11,3
<b>= Justerat EBITDA</b>	<b>84,4</b>	<b>84,8</b>	<b>419,0</b>	<b>174,9</b>

### Justerat EBITDA-marginal

Rörelseresultat före av- och nedskrivningar, förvärvskostnader och poster av engångskaraktär i procent av nettoomsättningen.

MSEK	Jan-mar 2024	Jan-mar 2023	Jan-dec 2023	Jan-dec 2022
Justerat EBITDA, se ovan	84,4	84,8	419,0	174,9
Delat med nettoomsättning	413,4	310,5	1 373,0	951,5
<b>= Justerat EBITDA-marginal i %</b>	<b>20,4%</b>	<b>27,3%</b>	<b>30,5%</b>	<b>18,4%</b>

### Nettomarginal

Nyckeltalet har från delårsrapport för januari – mars 2024 ersatts av nyckeltalet vinstmarginal som inkluderar resultat efter skatt och därmed är mer heltäckande. Nettomarginal baserades på resultat efter finansnetto (resultat före skatt, EBT).

### Nettoskuld

Koncernen definierar nettoskuld som nettot mellan likvida medel plus kortfristiga placeringar och räntebärande skulder. Koncernen följer detta nyckeltal då det speglar skuldsättningen och är del av ett av de finansiella mål som antagits av styrelsen.

### Nettoskuld/EBITDA

Koncernen definierar nettoskuld/EBITDA som nettot mellan likvida medel plus kortfristiga placeringar och räntebärande skulder delat med proforma EBITDA rullande 12 månader. Koncernen följer detta nyckeltal då det speglar skuldsättningen och är ett av de finansiella mål som antagits av styrelsen. För definition av EBITDA, se ovan.

### Nettoskuld/EBITDA enligt obligationsvillkor

Koncernen definierar nettoskuld enligt obligationsvillkor som nettot mellan likvida medel med kortfristiga placeringar och skulder som enligt obligationsvillkoren ska räknas med i nettoskulden. Beräkningen av nettoskuld/EBITDA enligt obligationsvillkoren skiljer sig från koncernens nyckeltal nettoskuld/EBITDA som ingår i de långsiktiga finansiella målen. Koncernen följer nyckeltalet nettoskuld/EBITDA enligt obligationsvillkor då det utgör villkor för koncernens obligation i relation till proforma EBITDA. Nyckeltalet beräknas ej retroaktivt för perioder före placeringen av obligationslånet i maj 2023. Från och med delårsrapport för januari – mars 2024 presenteras beräkningen tillsammans med övrig information i not 8 *Låneavtal med kovenanter*.

### Operationellt kassaflöde

Operationellt kassaflöde utgörs av kassaflöde från koncernens affärsverksamheter, där kassaflödespåverkande poster från förvärvsverksamheten eliminerats. Koncernen följer detta nyckeltal då det efterfrågats av investerare.

MSEK	Jan-mar 2024	Jan-mar 2023	Jan-dec 2023	Jan-dec 2022
Rörelseresultat	79,3	69,0	316,8	157,2
Förändring av rörelsekapital	-9,8	48,7	5,5	-19,7
Finansnetto hänförligt till rörelseverksamheten	-0,4	-0,1	-1,5	-2,1
Avskrivningar hänförliga till rörelseverksamheten	13,2	12,4	94,8	25,9
Investeringar i anläggningstillgångar och amorteringar på leasingkulder hänförliga till rörelseverksamheten	-12,3	-7,3	-76,8	-42,0
Förvärvsrelaterade poster	-14,7	0,6	-6,4	-4,9
<b>= Operationellt kassaflöde</b>	<b>55,3</b>	<b>123,3</b>	<b>332,4</b>	<b>114,3</b>

### OPEX

Koncernen definierar OPEX (Operating Expenses) som summan av övriga externa kostnader, personalkostnader och övriga rörelsekostnader. Koncernen följer detta nyckeltal då det visar effekten av kostnadsbesparingsprogram och kostnadskontroll.

### Orderingång

Nya kundorder erhållna under perioden med tillägg och avdrag för förändringar i kundorder som erhållits tidigare under innevarande räkenskapsår. För större kundorder med leveransplaner som omfattar flera räkenskapsår görs tillägg och avdrag för förändringar även om kundordern erhållits tidigare år.

### Organisk tillväxt

Nettoomsättning och orderingång i förvärvade bolag tas med i beräkningen av organisk tillväxt 12 månader efter förvärvsdatum. Ett bolag som konsolideras från och med mars år 1 tas med i beräkningen av organisk tillväxt från och med mars år 2.

### Periodens justerade resultat

Periodens resultat före förvärvskostnader och poster av engångskaraktär.

MSEK	Jan-mar 2024	Jan-mar 2023	Jan-dec 2023	Jan-dec 2022
Periodens resultat	42,9	35,6	103,5	81,1
Återföring av förvärvskostnader	3,9	0,4	6,3	2,9
Återföring av omstruktureringkostnader	-	-	-	1,9
Återföring av finansiella kostnader relaterade till förvärv och andra finansiella kostnader av engångskaraktär	2,2	0,4	42,8	17,5
Återföring av statliga stöd och liknande poster avseende covid-19	-	-	-	-3,7
Återföring av omvärdering beräknad tilläggsköpeskillning för genomförda förvärv	-18,6	0,2	-12,7	-11,3
<b>= Periodens justerade resultat</b>	<b>30,5</b>	<b>36,6</b>	<b>139,8</b>	<b>88,3</b>

### Proforma-resultat

Siffrorna i proforma-kolumnen på sidan 1 är ej reviderade proformasiffror för helår eller rullande 12 månader inkluderande samtliga förvärv i tiden från början av året eller 12-månadersperioden fram till avgivandet av denna rapport.

### Resultat före skatt (EBT)

Resultat efter finansnetto.

### Resultat per aktie efter utspädning

Periodens resultat hänförligt till moderbolagets aktieägare i förhållande till genomsnittligt antal aktier efter utspädning, med justering av resultat per aktie med hänsyn till nyemissioner till underkurs (teckningskursen understiger aktiens aktuella betalkurs). Nyckeltalet följer definitionen enligt IFRS, men beskrivs här i upplysningssyfte.

### Resultat per aktie före utspädning

Periodens resultat hänförligt till moderbolagets aktieägare i förhållande till genomsnittligt antal aktier före utspädning, med justering av resultat per aktie med hänsyn till nyemissioner till underkurs (teckningskursen understiger aktiens aktuella betalkurs). Nyckeltalet följer definitionen enligt IFRS, men beskrivs här i upplysningssyfte.

### Rörelsemarginal

Rörelseresultat i procent av nettoomsättningen.

### Rörelseresultat (EBIT)

Resultat före finansiella poster och skatt.

### Soliditet

Justerat eget kapital i procent av balansomslutning.

### Sysselsatt kapital

Koncernen definierar sysselsatt kapital som balansomslutning minus likvida medel minus ej räntebärande och ej förvärvsrelaterade långfristiga och kortfristiga skulder, beräknat som genomsnittet av de fyra senaste kvartalen. Nyckeltalet presenteras från och med delårsrapport för januari – mars 2024 då det ingår i nyckeltalet avkastning på sysselsatt kapital.

MSEK	31 mar 2024	31 mar 2023	31 dec 2023	31 dec 2022
Balansomslutning	2 895,7	1 719,8	2 533,4	1 543,9
Likvida medel	-470,4	-131,8	-435,1	-153,5
Långfristiga skulder	-147,3	-102,2	-129,5	-84,4
Kortfristiga skulder	-266,8	-231,0	-264,2	-196,3
<b>= Genomsnittligt sysselsatt kapital 4 kvartal</b>	<b>2 011,3</b>	<b>1 254,9</b>	<b>1 704,7</b>	<b>1 109,6</b>

### Vinstmarginal

Periodens resultat i procent av nettoomsättningen. Nyckeltalet presenteras från delårsrapport för januari – mars 2024 och ersätter nyckeltalet nettomarginal. Nyckeltalet vinstmarginal inkluderar resultat efter skatt och är mer heltäckande än det tidigare nyckeltalet nettomarginal.

## Om ADDvise

ADDvise är en växande internationell life science-koncern, som verkar inom affärsområdena lab och sjukvård. Vår affärsmodell är framgångsrik och ger långsiktig och god avkastning med mål att skapa hållbar värdeutveckling. Kombinationen av förvärv och organisk tillväxt ligger till grund för koncernens tillväxtstrategi. Ett ständigt arbete med nya förvärv pågår samtidigt som vi utvecklar våra affärsområden.

ADDvise är en långsiktig ägare med en decentraliserad ägarmodell, med fokus att behålla entreprenörsandan och affärsförmågan på lokal nivå i förvärvade bolag.

### Vår affärsidé

ADDvise strävar efter att förlänga, förbättra och rädda människors liv genom att utveckla och tillhandahålla produkter och tjänster till sjukvård och forskning.

### Vår förvärvsstrategi

Förvärv är en av de viktigaste komponenterna i ADDvise tillväxtstrategi. Syftet med förvärven är att skapa en kritisk volym i de olika branscher som koncernen verkar inom. Den industriella logiken i förvärven ska skapa långsiktiga värden för bolagets aktieägare. ADDvise förvärvar enbart bolag inom life science-sektorn.

### Starka trender och långsiktig tillväxt

Flera faktorer bidrar till långsiktig efterfrågan på produkter och tjänster på marknaden för life science och medicinteknik. Behov av ökad kapacitet och modernisering är omfattande både inom privat och offentlig sjukvårds- och labsektor. En ytterligare faktor är en ökande och åldrande befolkning i nästan samtliga av världens länder. Det skapar långsiktig efterfrågan på våra produkter.

### Decentralisering

Varje företag fungerar som en separat enhet och drivs självständigt för att upprätthålla sin strategi och kultur. Det möjliggör produktutveckling och att viktiga kommersiella beslut fattas närmast kunderna mot bakgrund av kulturella och geografiska överväganden.

### Stöd och kunskapsutbyte

Dotterbolagen i ADDvise-koncernen erbjuds centralt stöd i allt från strategiska beslut på hög nivå till rådgivning avseende prissättning, marknadsföring samt balansräknings- och rörelsekapitalsoptimering.

Alltmer komplexa regelverk skapar betydande hinder för mindre aktörer som kämpar för att avsätta tillräckliga

resurser för att säkerställa full efterlevnad. En funktion för QA/RA (quality assurance/regulatory affairs) på koncernnivå erbjuder dotterbolagen stöd och vägledning för att säkerställa att koncernens bolag uppfyller gällande kvalitetsstandarder, lagar och förordningar.

Dessutom uppmuntras utbyte av kunskap, erfarenheter och affärsmöjligheter med systerbolagen i koncernen.

## Hållbarhet

ADDvise affärsidé är att förlänga, förbättra och rädda människors liv genom att utveckla och tillhandahålla produkter och tjänster till sjukvård och forskning. Det är ett socialt ansvarstagande som bidrar till ett mer hållbart samhälle.

### Hållbarhetsmål till 2030

ADDvise långsiktiga hållbarhetsmål har en tydlig koppling till visionen om att bidra till ett hållbart samhälle. Hållbarhetsmålen, i kombination med de finansiella målen, ska säkerställa att bolaget styr mot en långsiktigt lönsam och hållbar tillväxt.

#### Miljö

- » Reducera koldioxidintensiteten med 50 %.

#### Ekonomi / Styrning

- » Samtliga bolag i koncernen ska ha incitament kopplade till hållbarhetsrelaterade mål.
- » 100 % av förvärven ska bidra till FN:s hållbarhetsmål nr 3 God hälsa och välbefinnande samt uppfylla kraven i vår policy för hållbara investeringar.
- » 1,5 % av nettoomsättningen ska avsättas till produktutveckling av produkter som förbättrar, förlänger och räddar människors liv.

#### Sociala

- » Uppnå jämn könsfördelning av personer i styrelse och ledande befattningar (fördelningen av män och kvinnor är inom spannet 40–60 %).
- » Samtliga bolag i koncernen ska efterleva code of conduct.
- » Sjukfrånvaro max 5 %.
- » Nollvision för arbetsplatsolyckor.

## Övrig information

**Datum för publicering av finansiell information**

Årsstämma	3 maj 2024
Delårsrapport jan – jun 2024	18 juli 2024
Delårsrapport jan – sep 2024	24 oktober 2024
Bokslutskommuniké 2024	20 februari 2025

Denna information är sådan information som ADDvise Group AB är skyldiga att offentliggöra enligt EU:s marknadsmissbruksförordning. Informationen lämnades för offentliggörande den 18 april 2024 kl. 07.45 CEST. Denna rapport, liksom ytterligare information finns tillgänglig på ADDvise hemsida, [www.addvisigroup.se](http://www.addvisigroup.se)

**För ytterligare information kontakta:**

Rikard Akhtarzand, VD  
076-525 90 71  
rikard.akhtarzand@addvisigroup.se

Oliver Humlen, Finanschef  
070-916 26 97  
oliver.humlen@addvisigroup.se

ADDvise Group AB (publ)  
Grev Turegatan 30, 114 38 Stockholm

**Certified Adviser**

Mangold Fondkommission AB, 08-503 015 50, är bolagets Certified Adviser och likviditetsgarant.

**Granskning av delårsrapport**

Denna delårsrapport har inte varit föremål för översiktlig granskning av bolagets revisorer.

**Försäkran**

Undertecknade försäkrar att delårsrapporten ger en rättvisande översikt av moderbolagets och koncernens verksamhet, ställning och resultat samt beskriver väsentliga risker och osäkerhetsfaktorer som moderbolaget och de företag som ingår i koncernen står inför.

Stockholm den 18 april 2024

Staffan Torstensson	Johanne Louise Brændgaard	Fredrik Celsing	Anna Ljung	Erland Pontusson
Styrelseordförande	Styrelseledamot	Styrelseledamot	Styrelseledamot	Styrelseledamot