

**Årsredovisning och
koncernredovisning**

Tourn International AB (publ)

Org.nr 556800-7461

Räkenskapsåret 2020-01-01 - 2020-12-31

TOURN

Årsredovisning och koncernredovisning

Tourn International AB (publ)

Org.nr 556800-7461

Räkenskapsåret 2020-01-01 - 2020-12-31

Styrelsen och verkställande direktören för Tourn International AB avger härmed följande årsredovisning och koncernredovisning för räkenskapsåret 2020.

Innehållsförteckning:	Sida
VD ord	4
Förvaltningsberättelse	5,6
Koncernen	
Resultaträkning	7
Balansräkning	8,9
Rapport över förändringar i eget kapital	10
Kassaflödesanalys	11
Moderföretaget	
Resultaträkning	12
Balansräkning	13,14
Rapport över förändringar i eget kapital	15
Kassaflödesanalys	16
Tilläggsupplysningar	
Redovisningsprinciper m.m.	17-20
Noter	21-29
Underskrifter	29
Revisionsberättelse	30

Styrelsens säte: Stockholm

Företagets redovisningsvaluta: Svenska kronor (SEK)



Handwritten signature and initials in blue ink, likely representing the Chairman of the Board or the Auditor.

Tourn International AB (publ)

Org.nr 556800-7461

VD ord

Året som gått har inneburit mycket jobb med relativt stora ingrepp i TOURNs verksamhet och organisation. Det har till viss del varit en jobbig period men resultaten visar att det inte har varit förgäves, då Q4 visar på både tillväxt och ökad lönsamhet. Den resultatförbättring som vi skapat under Q4 skall vi fortsätta att kontinuerligt förbättra under de kommande kvartalen. Det är därför vi med en positiv förväntan nu träder in i 2021.

Det är framförallt kärnverksamheterna Tourn Agency och Nagato som haft en stark tillväxt under sista kvartalet 2020. Båda områdena har växt sett till intäkter och resultat. Trots att den pågående pandemin har förändrat medielandskapet, har Tourn Agency upplevt en ökad efterfrågan från befintliga såväl som nya kunder. Jag har tidigare nämnt att många annonsörer lämnar de traditionella medier och genomför sina annonskampanjer i det digitala. Det ökade intresset för marknadsföring digitalt medför därför en ännu snabbare tillväxt för influencer marketing, den mest effektiva och snabbast växande marknadsföringskanalen.

Nagato har ökat sina intäkter till 8,87 MSEK (2,36) under fjärde kvartalet genom att man skapat tillväxt i USA, England och Japan, som idag är plattformens största marknader. Dessa marknader ger markant bättre intäkter per visning i jämförelse med Nagatos tidigare största marknad; Sydamerika. Den ökade bruttomarginalen gör nu att plattformen levererar en bra bit över sin kostnadskostym under sista kvartalet.

Vi kommer att fortsätta arbetet med att skapa tillväxt med lönsamhet för bolaget. Samtidigt måste vi fortsätta leda utvecklingen inom influencer marketing, både inom etablerade nischer men även i nya. Vi har en entreprenöriell organisation som har en djup förståelse för drivkrafterna i branschen och det skall vi utnyttja på bästa tänkbara sätt. Branschen växer och utvecklas och jag vet att vi kan vara med och forma den likt vi gjort historiskt.

Vi har nu precis påbörjat ett nytt år och ser positivt på vad det kan ge. Vi har även ställt in siktet på nya marknader och vill bli en ledande aktör inte bara i Sverige utan även utanför dess gränser.

Jag vill passa på att rikta ett stort tack till alla medarbetare, alla partners och alla aktieägare som tror på oss och hjälper oss att skapa en marknadsledare i Tourn.

VD, Robin Stenman
Tourn International AB(publ)



Handwritten signature in blue ink, appearing to be "MS" followed by a stylized signature and the letter "a".

Tourn International AB (publ)

Org.nr 556800-7461

Förvaltningsberättelse

Tourn International AB är ett publikt aktiebolag (i fortsättningen även benämnt Tourn). Bolagets säte är i Stockholm och är registrerat i Sverige under organisationsnummer 556800-7461. Huvudkontoret har besöksadress Birger Jarlsgatan 20, 114 34 Stockholm. Företagets redovisningsvaluta: Svenska kronor (SEK).

Information om verksamheten

Tourns affärsidé är att bygga skalbara plattformar för att strukturera en nya och relativt ostrukturerad marknad. Idag är bolaget mycket starkt på den svenska marknaden och har börjar lansera sina plattformar i länder utanför Sverige.

Tourn International AB, grundat 2013, är ett PaaS-bolag inom sociala medier vars verksamhet består av tre ben med tydlig synergi – Agency, Nagato och Charge. Agency – en it-driven influencerbyrå där bolaget hjälper såväl varumärken som andra byråer att hantera och strukturera sin influencer-marknadsföring. Agency representerar de flesta av landets ledande influencers och har tagit ett starkt grepp om marknaden. Nagato är Tourns egna, snabbt växande, Youtube-nätverk där Youtubers får hjälp med allt som rör deras kanal, från att optimera innehållet till att monetarisera och administrera kanalen. Via Charge hjälper Tourn e-sportare med allt från löner till e-sports-organisationer, skatter, fakturering och kommersiella samarbeten. Charge jobbar också med management åt större e-sportsprofiler. Tourn har influencern i fokus och verksamheten består av försäljning, rapporter, juridik, ekonomi/lönehantering, strategi för tillväxt, globalt upphovsrättsskydd mm. 2014 var branschen ny och spännande. Redan då var den under kraftig tillväxt. Nu vet vi att influencers och influencer marketing har kommit för att stanna. Den traditionella annonsmarknaden har därmed förändrats. Tourn har varit med och format den nya branschen och legat i framkant gällande teknikutveckling och tillväxt. Idag är Tourn en av de ledande aktörerna i Norden och lägger mycket av sin fokus på tillväxt utomlands.

Koncern

Tourn Media AB (orgnr: 556972-1821), Charge AB (orgnr: 559173-9510) är dotterbolag i en koncern vars moderbolag är Tourn International AB(publ). I koncernen finns även ett intressebolag vilket är Hubso Group AB(publ)(orgnr: 556850-3675).

Väsentliga händelser under räkenskapsåret

Tourn säljer samtliga aktier i dotterbolaget HUBSO AB till Orgo Tech AB(publ). Som betalning vid försäljningen erhöll Tourn aktier i Orgo Tech AB (nuvarande Hubso Group AB). Tourn säljer samtliga aktier i dotterbolaget Gravel Sweden AB till Gogo Lead Tech AB(publ). Som betalning vid försäljningen erhöll Tourn aktier i Orgo Tech AB (nuvarande Hubso Group AB).

Styrelseordförande köper aktier i bolaget.

Förväntad framtida utveckling samt risker och osäkerhetsfaktorer

Tourn International är aktivt på en relativt ung och instabil marknad, vilket begränsar möjligheten att exakt bedöma verksamhetens framtida utveckling. Verksamheten i Sydamerika, USA och Vietnam är exponerad mot olika politiska, regionala och juridiska risker. Det finns inga garantier för att Tourn inte kommer att påverkas på ett sätt som kan försämra företagets förmåga att genomföra sin verksamhet. Tourns verksamhet i Sydamerika, USA och Vietnam är dock inte beroende av omfattande fysiska investeringar och kan därför med viss framförhållning flyttas till andra regioner. För företag som gör affärer på snabbväxande marknader är det nästan omöjligt att fastställa exakta prognoser på medellång och lång sikt. Snabba förändringar på grund av konkurrens eller strategiska förändringar kan innebära att företaget på sikt behöver ta in mer rörelsekapital. Företaget kan därför komma att vända sig till finansmarknaderna för att locka till sig sådant kapital framöver. Eftersom vissa aktieägare inte skulle delta i en aktiekapitalökning av det här slaget kan detta leda till aktieutspädning.

Den globala marknaden för influencer marketing motsvarade ca 50 miljarder kronor under 2020. Man förväntar sig att marknaden ska växa till 200 miljarder kronor till och med 2025. Influencer marketing är utan tvekan på väg att bli den ledande plattformen sett till digital marknadsföring. - MarketsAndMarkets.

Sverige ligger väldigt långt fram i utveckling kring influencer marketing. Med det menar vi att man i Sverige ställer högre krav, är mer noggrann med mätningar samt ser influencer marketing som en allt mer central pusselbit i marknadsföringsstrategin till skillnad från många varumärken aktiva i andra länder. Vi ser att samma utveckling sker i andra länder och är en naturlig utveckling i takt med att sociala medier tar allt mer plats i konsumentens liv.

TOURN börjar nu få mer betydande intäkter från andra marknader än Sverige, främst från USA, Tyskland, UK och Japan. I takt med att TOURN växer utomlands ser vi även att marknaderna utomlands mognar och går allt mer i det svenska spåret, det vill säga TOURNs spår. Q4 2020 har varit TOURNs mest lyckade kvartal sett till expansion utomlands. Vi har hittat en modell där vi snabbt kan ta nya marknadsandelar utan någon större påfrestning på organisationen. Intäkterna under Q4 bestod till 20% av intäkter genererade från andra marknader än Sverige. Under 2021 är vår målsättning att ca 50% av intäkterna ska komma från andra marknader än Sverige.

För att nå vår målsättning har vi en process där vi inleder samarbeten med redan befintliga och aktiva aktörer i de utvalda marknaderna. Vi tillhandahåller vår IT-plattform samtidigt som vi utbildar och supportar i deras arbete. Oftast finns det redan en aktiv och intäktsgenererande verksamhet, där våra verktyg optimerar och hjälper befintlig verksamhet att skala. Under första halvåret siktar vi på att initiera partnerskap Nordamerika och Asien.

Handwritten signatures and initials

Omsättning och resultat

Nettoomsättningen för helåret 2020 uppgick till 87,6 (91) MSEK. Justerat EBITDA, ex resultat från Intressebolag (Hubso och Gravel), -1,8 (-15,9) MKR. Justerat EBITDA, ex resultat från Intressebolag + Dotterbolag (Charge), -0,3 (-15,9) MKR.

Balansomslutning per 31/12- 2020 uppgick till 61,6 (28,4) MSEK. Soliditet har ökat till 24%, motsvarande -3% föregående år. Resultat per aktie 2,60 (-2,07)

Justerat EBITDA, icke verksamhets relaterade poster. Den berörda posten är "Resultat från intressebolag" om -6,5 MKR vilket är kopplat till det avyttrade intressebolaget HUBSO. TOURN redovisar därför ett justerat EBITDA för att ge en rättvisare bild av verksamheten.

Covid -19

Det vi ser är att vår likviditet har påverkats av COVID-19. Media och marknadsföringsbranschen har generellt drabbats av COVID-19, där mediabokare är mer försiktigare än vanligt. Samtidigt så har effekten av detta bidragit till att allt fler människor spenderar tid på sociala medier, där vi är verksamma, vilket gör att vi även ser nya möjligheter

Största ägare

Namn	Kapital %	Röster %
Robin Stenman	20,40	20,40
AB B21 Invest	18,26	18,2
Avanza Pension	6,90	6,90
Nordnet Pensionsförsäkring	5,80	5,80
Swedbank Försäkring	4,60	4,60

Bolaget är noterat på First North Stockholm sedan juni 2019 och antal aktier är 8 303 350 aktier per 2020-12-31.

Styrelsen föreslår att ingen utdelning ska ske för verksamhetsåret 2020.

Flerårsöversikt koncernen	2020	2019	2018	2017
Nettoomsättning (tkr)	87 600	91 010	53 359	48 020
Resultat efter finansiella poster (tkr)	21 573	-12 668	-12 602	-650
Rörelsemarginal (%)	-11,08%	-13,99%	-23,34%	-1,27%
Balansomslutning (tkr)	61 595	32 920	26 141	21 727
Soliditet (%)	23,90%	-2,60%	33,30%	38,10%
Antal anställda	15	5	21	18

Flerårsöversikt moderföretaget	2020	2019	2018	2017
Nettoomsättning (tkr)	3 937	932	2 167	5 954
Resultat efter finansiella poster (tkr)	23 515	-5 329	-4 157	484
Rörelsemarginal (%)	-69,01%	-588,03%	-190,18%	8,14%
Balansomslutning (tkr)	53 937	18 465	17 845	13 210
Soliditet (%)	63,60%	58,40%	90,30%	85,20%
Antal anställda	7	25	6	5

Förslag till resultatdisposition angiven i svenska kronor

Styrelsen föreslår att till förfogande stående vinstmedel

Överkursfond	23 695 324
Balanserat resultat	-13 748 109
Årets resultat	23 514 652
Totalt	33 461 867

disponeras så att

till aktieägarna utdelas	0
i ny räkning överföres	33 461 867
Totalt	33 461 867

Vad beträffande företagets resultat och ställning i övrigt, hänvisas till efterföljande resultat- och balansräkningar samt tilläggsupplysningar.

ek
mj.
RAA

Tourn International AB (publ)

Org.nr 556800-7461

Koncernens resultaträkning

		2020-01-01	2019-01-01
	Not	2020-12-31	2019-12-31
Rörelsens intäkter			
Nettoomsättning		87 600 174	91 009 914
Aktiverat arbete för egen räkning		3 251 966	3 399 258
Övriga rörelseintäkter		614 330	276 498
Summa intäkter		91 466 470	94 685 670
Rörelsens kostnader			
Råvaror och förnödenheter		-57 739 900	-68 828 116
Övriga externa kostnader	2	-7 637 904	-10 925 179
Personalkostnader	3	-27 931 256	-26 374 934
Avskrivningar av immateriella anläggningstillgångar		-1 338 354	-1 290 554
Resultat från andelar i intresseföretag		-6 522 108	0
Övriga rörelsekostnader		-3 111	-101
Summa kostnader		-101 172 633	-107 418 884
Rörelseresultat	4	-9 706 163	-12 733 214
Resultat från finansiella poster			
Övriga ränteintäkter och liknande resultatposter		40 140 913	181 096
Räntekostnader och liknande resultatposter		-8 861 785	-116 129
Summa finansiella kostnader		31 279 128	64 967
Resultat efter finansiella poster		21 572 965	-12 668 247
Förändring uppskjuten skatt		0	26 435
Skatt på årets resultat	5	0	0
Årets resultat		21 572 965	-12 641 812
Hänförligt till			
Moderföretagets aktieägare		22 839 586	-11 619 303
Minoritetsintresse		-1 266 621	-1 022 509

Handwritten signatures and initials in blue ink, including "MS" and "A".

Tourn International AB (publ)

Org.nr 556800-7461

Koncernens balansräkning

	Not	2020-12-31	2019-12-31
TILLGÅNGAR			
Anläggningstillgångar			
<i>Immateriella anläggningstillgångar</i>			
Balanserade utgifter för forsknings- och utvecklingsarbeten	6	9 085 178	8 119 037
Goodwill	7	267 372	347 657
Övriga immateriella tillgångar	8	1 379 000	0
		10 731 550	8 466 694
<i>Finansiella anläggningstillgångar</i>			
Andra långfristiga fordringar	9	556 300	564 000
Andelar i intresseföretag	12,13	30 061 383	0
Andra långfristiga värdepappersinnehav	14,15	2 298 174	0
		32 915 857	564 000
Summa anläggningstillgångar		43 647 407	9 030 694
Omsättningstillgångar			
<i>Varulager m.m.</i>			
Färdiga varor och handelsvaror		0	2 047 049
		0	2 047 049
<i>Kortfristiga fordringar</i>			
Kundfordringar		13 532 414	13 896 429
Övriga fordringar		765 090	336 632
Förutbetalda kostnader och upplupna intäkter		421 936	624 677
		14 719 440	14 857 738
<i>Kortfristiga placeringar</i>			
Kassa och bank		3 228 204	6 984 112
		3 228 204	6 984 112
Summa omsättningstillgångar		17 947 644	23 888 899
SUMMA TILLGÅNGAR		61 595 051	32 919 593

Handwritten signatures and initials in blue ink.

Tourn International AB (publ)

Org.nr 556800-7461

Koncernens balansräkning

	Not	2020-12-31	2019-12-31
EGET KAPITAL OCH SKULDER			
<i>Eget kapital</i>			
Aktiekapital		830 335	830 335
Fond för utvecklingsutgifter		9 085 178	7 324 037
Övrigt tillskjutet kapital		312 924	30 789 383
Annat eget kapital inkl. årets resultat		4 490 424	-42 403 852
Eget kapital hänförligt till moderföretagets aktieägare		14 718 861	-3 460 097
Minoritetsintresse		27 771	2 620 428
		14 746 632	-839 669
<i>Kortfristiga skulder</i>			
Checkräkningskredit	16	0	0
Leverantörsskulder		8 064 450	13 742 899
Aktuella skatteskulder		0	33 584
Övriga skulder		20 871 261	7 619 705
Upplupna kostnader och förutbetalda intäkter		17 912 708	12 363 074
		46 848 419	33 759 262
SUMMA EGET KAPITAL OCH SKULDER		61 595 051	32 919 593

ak
ms
ROR

Rapport över förändring i koncernens egna kapital	Övrigt					Totalt
	Aktiekapital	Andra Fonder	tillskjutet kapital	Annat eget kapital inkl årets resultat	Minoritets-intresse	
Ingående balans 2019-01-01	830 335	4 327 911	27 415 449	-25 448 959	1 571 761	8 696 497
Nyemission	0	0	3 373 934	0	0	3 373 934
Aktivering av utvecklingsutgifter	0	2 996 126	0	-2 996 126	0	0
Effekt av koncernförändring	0	0	0	-2 339 464	2 071 176	-268 288
Årets resultat	0	0	0	-11 619 303	-1 022 509	-12 641 812
Utgående balans 2019-12-31	830 335	7 324 037	30 789 383	-42 403 852	2 620 428	-839 669
Korrigerig av öppningsbalans*	0	0	0	-4 507 300	0	-4 507 300
Aktivering av utvecklingsutgifter	0	934 300	0	-934 300	0	0
Effekt av koncernförändring	0	0	0	-153 328	-1 353 807	-1 507 135
Minoritetsintresse	0	0	0	0	27 771	27 771
Årets resultat	0	0	0	22 839 586	-1 266 621	21 572 965
Utgående balans 2020-12-31	830 335	8 258 337	30 789 383	-25 159 194	27 771	14 746 632

*Mer information se not 21

Handwritten signatures and initials in blue ink.

Koncernens kassaflödesanalys

	2020-01-01	2019-01-01
	2020-12-31	2019-12-31
Den löpande verksamheten		
Resultat före finansiella poster	-9 706 163	-12 668 247
<i>Justering för poster som inte ingår i kassaflödet*</i>	1 158 082	1 290 554
	-8 548 081	-11 377 693
Erhållen ränta	95 261	0
Erlagd ränta	-6 365 292	0
Betald inkomstskatt	0	22 662
Kassaflöde från den löpande verksamheten före förändringar av rörelsekapital	-14 818 112	-11 355 031
<i>Förändringar i rörelsekapital</i>		
Förändring av varulager	2 047 049	-1 478 607
Förändring av fordringar	-4 369 002	-846 990
Förändring av kortfristiga skulder	13 089 157	14 576 346
Kassaflöde från den löpande verksamheten	-4 050 908	895 718
Investeringsverksamheten		
Förvärv av dotterbolag	0	-524 744
Försäljning av anläggningstillgångar	295 000	0
Avyttringar av dotterbolag	0	72 000
Aktivering av anläggningstillgångar	0	-3 399 258
Kassaflöde från investeringsverksamheten	295 000	-3 852 002
Finansieringsverksamheten		
Nyemission	0	3 379 770
Kassaflöde från finansieringsverksamheten	0	3 379 770
Årets kassaflöde	-3 755 908	423 486
Likvida medel vid årets början	6 984 112	6 560 626
Likvida medel vid årets slut	3 228 204	6 984 112
	2020-01-01	2019-01-01
	2020-12-31	2019-12-31
*Justering för poster som inte ingår i kassaflödet		
Av- och nedskrivningar	2 802 267	1 290 554
Realisationsresultat	-1 619 806	0
Andel i intressebolags resultat	5 058 195	0
Minoritetsintressen	-1 479 364	0
Aktiverade utvecklingskostnader	-3 603 210	0
	1 158 082	1 290 554




Tourn International AB (publ)

Org.nr 556800-7461

Moderföretagets resultaträkning

		2020-01-01	2019-01-01
	Not	2020-12-31	2019-12-31
Rörelsens intäkter			
Nettoomsättning		3 937 256	931 615
Övriga rörelseintäkter		635 379	266 055
Summa intäkter		4 572 635	1 197 670
Rörelsens kostnader			
Övriga externa kostnader	2	-2 292 935	-2 245 376
Personalkostnader	3	-4 816 885	-4 250 503
Avskrivningar av immateriella anläggningstillgångar		-180 000	-180 000
Summa kostnader		-7 289 820	-6 675 879
Rörelseresultat	4	-2 717 185	-5 478 209
Resultat från finansiella poster			
Övriga ränteintäkter och liknande resultatposter		41 243 152	153 407
Räntekostnader och liknande resultatposter		-15 011 315	-4 228
Summa finansiella kostnader		26 231 837	149 179
Resultat efter finansiella poster		23 514 652	-5 329 030
Skatt på årets resultat	5	0	0
Årets resultat		23 514 652	-5 329 030



Tourn International AB (publ)

Org.nr 556800-7461

Moderföretagets balansräkning

	Not	2020-12-31	2019-12-31
TILLGÅNGAR			
Anläggningstillgångar			
<i>Immateriella anläggningstillgångar</i>			
Balanserade utgifter för forsknings- och utvecklingsarbeten	6	0	675 000
Övriga immateriella anläggningstillgångar	8	495 000	0
		495 000	675 000
<i>Finansiella anläggningstillgångar</i>			
Andelar i koncernföretag	10,11	25 594 000	16 493 815
Andelar i intresseföretag	12,13	24 388 994	0
Andra långfristiga värdepappersinnehav	14,15	2 298 174	0
		52 281 168	16 493 815
Summa anläggningstillgångar		52 776 168	17 168 815
Omsättningstillgångar			
<i>Kortfristiga fordringar</i>			
Kundfordringar		195 936	0
Fordringar hos koncernföretag		0	470 000
Övriga fordringar		627 932	36 228
Förutbetalda kostnader och upplupna intäkter		221 936	121 517
		1 045 804	627 745
<i>Kortfristiga placeringar</i>			
Kassa och bank		114 947	668 307
		114 947	668 307
Summa omsättningstillgångar		1 160 751	1 296 052
SUMMA TILLGÅNGAR		53 936 919	18 464 867


ble
m)
AAS

Tourn International AB (publ)

Org.nr 556800-7461


Moderföretagets balansräkning

	Not	2020-12-31	2019-12-31
EGET KAPITAL OCH SKULDER			
<i>Eget kapital</i>			
<i>Bundet eget kapital</i>			
Aktiekapital		830 335	830 335
		830 335	830 335
<i>Fritt eget kapital</i>			
Överkursfond		23 695 324	24 564 897
Balanserat resultat		-13 748 109	-9 288 651
Årets resultat		23 514 652	-5 329 030
		33 461 867	9 947 216
		34 292 202	10 777 551
<i>Kortfristiga skulder</i>			
Leverantörsskulder		248 875	128 940
Skulder till koncernföretag		17 795 823	6 231 561
Aktuella skatteskulder		0	30 270
Övriga skulder		640 245	216 248
Upplupna kostnader och förutbetalda intäkter		959 774	1 080 297
		19 644 717	7 687 316
SUMMA EGET KAPITAL OCH SKULDER		53 936 919	18 464 867



Rapport över förändring i moderföretagets egna kapital

	Aktiekapital	Överkursfond	Balanserat resultat	Årets resultat	Totalt
Ingående balans 2019-01-01	830 335	23 695 324	-4 261 749	-4 157 330	16 106 580
Omföring resultat föregående år	0	0	-4 157 330	4 157 330	0
Årets resultat	0	0	0	-5 329 030	-5 329 030
Utgående balans 2019-12-31	830 335	23 695 324	-8 419 079	-5 329 030	10 777 550
Omföring resultat föregående år	0	0	-5 329 030	5 329 030	0
Årets resultat	0	0	0	23 514 652	23 514 652
Utgående balans 2020-12-31	830 335	23 695 324	-13 748 109	23 514 652	34 292 202



Handwritten signatures and initials in blue ink, including a large signature and several smaller initials.

Moderföretagets kassaflödesanalys

	2020-01-01	2019-01-01
	2020-12-31	2019-12-31
Den löpande verksamheten		
Resultat före finansiella poster	-2 717 185	-5 329 030
Justering för poster som inte ingår i kassaflödet*	620 231	180 000
	-2 096 954	-5 149 030
Erhållen ränta	32 577	0
Erlagd ränta	-320 325	0
Betald inkomstskatt	-3 861	0
Kassaflöde från den löpande verksamheten före förändring av rörelsekapital	-2 388 563	-5 149 030
<i>Förändringar i rörelsekapital</i>		
Förändring av fordringar	-2 277 198	4 862 256
Förändring av kortfristiga placeringar	0	0
Förändring av kortfristiga skulder	3 817 401	5 949 220
Kassaflöde från den löpande verksamheten	-848 360	5 662 446
Investeringsverksamheten		
Förvärv av dotterföretag	0	-574 010
Försäljning av anläggningstillgångar	295 000	0
Avyttringar av dotterbolag	0	72 000
Årets lämnade aktieägartillskott	0	-5 471 000
Kassaflöde från investeringsverksamheten	295 000	-5 973 010
Finansieringsverksamheten		
Nyemission	0	0
Kassaflöde från finansieringsverksamheten	0	0
Årets kassaflöde	-553 360	-310 564
Likvida medel vid årets början	668 307	978 871
Likvida medel vid årets slut	114 947	668 307
	2020-01-01	2019-01-01
	2020-12-31	2019-12-31
*Justering för poster som inte ingår i kassaflödet		
Av- och nedskrivningar	-12 014 497	180 000
Realisationsresultat	12 634 728	0
	620 231	180 000

TILLÄGGSINFORMATION - NOTER

Not 1 Redovisningsprinciper m.m.

Allmänna redovisningsprinciper

Årsredovisningen och koncernredovisningen har upprättats enligt Årsredovisningslagen (1995:1554) och Bokföringsnämndens allmänna råd BFNAR 2012:1 Årsredovisning och koncernredovisning (K3). Bolaget tillämpar BFNAR 2020:1 Om vissa redovisningsfrågor med anledning av coronaviruset.

Tillämpade principer är oförändrade jämfört med föregående år.

Koncernredovisning

Koncernredovisningen är upprättad enligt förvärvsmetoden. Koncernredovisningen omfattar moderföretaget samt dess dotterföretag. Med dotterföretag avses de företag i vilka moderföretaget, direkt eller indirekt, har ett bestämmande inflytande. I normalfallet avser detta företag där moderföretaget innehar mer än 50 % av rösterna. I koncernredovisningen ingår dotterföretagen från den dagen koncernen erhåller bestämmande inflytande tills den dag det inte längre föreligger. Dotterföretagens redovisningsprinciper överensstämmer med koncernens redovisningsprinciper i övrigt. Koncernredovisningen presenteras i SEK som också är moderföretagets redovisningsvaluta.

Resultat för dotterföretag som förvärvats eller avyttrats under året redovisas från det datum förvärvet alternativt det datum avyttringen träder i kraft, enligt vad som är tillämpligt.

Koncerninterna transaktioner och balansposter elimineras i sin helhet vid konsolidering, inklusive orealiserade vinster och förluster på transaktioner mellan koncernföretagen.

I koncernredovisningen faller koncernföretagens bokslutsdispositioner bort och ingår i det redovisade resultatet efter avdrag för uppskjuten skatt. Detta innebär att koncernföretagens obeskattade reserver i koncernens balansräkning fördelas mellan uppskjuten skatteskuld och eget kapital.

Minoritetens andel av årets resultat redovisas direkt i anslutning till Årets resultat samt att eget kapital som hänförs till minoriteten återfinns på en separat rad i koncernens egna kapital.

Moderföretag för hela koncernen är Tourn International AB (org.nr. 556800-7461) med säte i Stockholm.

Andelar i intresseföretag samt ägarintressen i övriga företag

Koncernens innehav av andelar i ett företag som inte är dotterföretag men där koncernen utövar ett betydande men inte bestämmande inflytande klassificeras som innehav av andelar i intresseföretag. Intresseföretag föreligger då koncernen innehar mer än 20 % men mindre än 50 % av rösterna i den juridiska personen. Koncernen redovisar andelar i intresseföretag enligt kapitalandelsmetoden. I de fall koncernen förvärvar ytterligare andelar i intresseföretaget, men det fortsatt är ett intresseföretag till koncernen, omvärderas inte det tidigare innehavet. Då andelar i intresseföretag avyttras, så att betydande inflytande inte längre föreligger, redovisas hela innehavet som avyttrat och eventuell vinst eller förlust redovisas i koncernens resultaträkning. I de fall det ändå finns kvar andelar redovisas de som andra långfristiga värdepappersinnehav.

Med ägarintresse i övriga företag innebär andelar i ett annat företag som är avsett att främja verksamheten i ägarföretaget genom att skapa en varaktig förbindelse med det andra företaget.



TILLÄGGSINFORMATION - NOTER

Not 1 Redovisningsprinciper

Intäktsredovisning

Intäkten redovisas till verkligt värde av vad som erhållits eller kommer att erhållas. Det innebär att intäkten redovisas till nominellt värde (fakturabelopp) om ersättning erhålls i likvida medel direkt vid leveransen. Avdrag görs för lämnade rabatter. I den månad som tjänsten utförs redovisas intäkten.

Ersättningar till anställda

Ersättningar till anställda avser alla typer av ersättningar som koncernen lämnar till de anställda. Koncernens ersättningar innefattar bland annat löner, betald semester, betald frånvaro, sjukvård, pensionsavsättning och bonus. Ersättningar redovisas som en kostnad och en skuld då det finns en legal och informell förpliktelse att betala ut en ersättning.

Skatt

Total skatt utgörs av aktuell skatt och uppskjuten skatt. Skatter redovisas i resultaträkningen, utom då underliggande transaktion redovisas direkt mot eget kapital varvid tillhörande skatteeffekt redovisas i eget kapital.

Aktuell skatt avser inkomstskatt för innevarande räkenskapsår samt den del av tidigare räkenskapsårs inkomstskatt som ännu inte redovisats. Aktuell skatt beräknas utifrån per den skattesats som gäller per balansdagen.

Uppskjuten skatt är inkomstskatt som avser framtida räkenskapsår till följd av tidigare händelser. Redovisning sker enligt balansräkningsmetoden. Enligt denna redovisas uppskjutna skatteskulder och uppskjutna skattefordringar på temporära skillnader som uppstår mellan bokförda respektive skattemässiga värden för tillgångar och skulder samt för övriga skattemässiga avdrag eller underskott.

Uppskjutna skattefordringar nettoredovisas mot uppskjutna skatteskulder endast om de kan betalas med ett nettobelopp. Uppskjuten skatt beräknas utifrån beslutad skattesats på balansdagen. Effekter av förändringar i gällande skattesatser resultatförs i den period förändringen lagstadsats. Uppskjutna skattefordringar reduceras till den del det inte är sannolikt att den underliggande skattefordran kommer att kunna realiseras inom en överskådlig framtid. Uppskjuten skattefordran redovisas som finansiella anläggningstillgång och uppskjuten skatteskuld som avsättning

Anläggningstillgångar

Materiella och immateriella anläggningstillgångar redovisas till anskaffningsvärde minskat med ackumulerade avskrivningar och eventuella nedskrivningar.

Koncernens Immateriella anläggningstillgångar aktiverade utgifter för IT-plattform redovisas till anskaffningsvärde minskat med ackumulerade avskrivningar och eventuella nedskrivningar.


Goodwill representerar skillnaden mellan anskaffningsvärdet för ett rörelseförvärv och det verkliga värdet av förvärvade tillgångar, skulder och eventalförpliktelser.

Avskrivningar sker linjärt över den förväntade nyttjandeperioden.

Följande avskrivningstider tillämpas:

Immateriella anläggningstillgångar

Balanserade utgifter för utvecklingsarbeten	5 år
Goodwill	5 år



TILLÄGGSINFORMATION - NOTER

Not 1 Redovisningsprinciper

Internt upparbetade immateriella anläggningstillgångar

Koncernens tillämpar den s.k. "aktiveringsmodellen" avseende internt upparbetade immateriella anläggningstillgångar. Metoden innebär att samtliga utgifter som uppfyller kriterierna i K3 aktiveras som immateriell anläggningstillgång och skrivs av under tillgångens beräknade nyttjandeperiod.

Finansiella anläggningstillgångar

Finansiella anläggningstillgångar och långfristiga skulder värderas såväl vid första redovisningstillfället som i efterföljande värdering till upplupet anskaffningsvärde, vilket normalt är detsamma som verkligt värde (transaktionsvärdet) vid anskaffningstidpunkten med tillägg av direkt hänförliga transaktionsutgifter.

Varulager

Varulagret har värderats till det lägsta av dess anskaffningsvärde och dess nettoförsäljningsvärde på balansdagen. Med nettoförsäljningsvärdet avses varornas beräknade försäljningspris, minskat med försäljningskostnader. Den valda värderingsmetoden innebär att eventuell inkurans i varulagret har beaktats.

Omräkning av poster i utländsk valuta

Fordringar och skulder i utländsk valuta har värderats till balansdagens kurs. Kursvinster och kursförluster på rörelsefordringar och rörelseskulder redovisas i rörelseresultat medan kursvinster och kursförluster på finansiella fordringar och skulder redovisas som finansiella poster.

Fordringar, skulder och avsättningar

Om inget annat anges ovan värderas kortfristiga fordringar till det lägsta av dess anskaffningsvärde och det belopp varmed de beräknas bli reglerade. Långfristiga fordringar och långfristiga skulder värderas efter det första värderingstillfället till upplupet anskaffningsvärde. Övriga skulder och avsättningar värderas till de belopp varmed de beräknas bli reglerade. Övriga tillgångar redovisas till anskaffningsvärde om inget annat anges ovan.

Likvida medel

Likvida medel består av kassamedel och disponibla tillgodohavanden hos banker och andra kreditinstitut, och andra kortfristiga, likvida placeringar som lätt kan omvandlas till känt belopp och som utsatta för obetydlig risk för värdefluktuationer. Kassaflödesanalysen upprättas enligt indirekt metod. Det redovisades kassaflödet omfattar endast transaktioner som medfört in- eller utbetalningar.

Eget kapital

Eget kapital i företaget består av följande poster.


Aktiekapital som representerar det nominella värdet för emitterande och registrerande aktier.

Överkursfond som innefattar eventuell premie som erhållits vid nyemission av aktiekapital. Eventuella transaktionskostnader som sammanhänger med nyemission av aktier från överkursen.

Balanserat resultat, dvs, alla balanserade vinster/förluster och aktierelaterade ersättningar för innevarande och tidigare perioder samt förvärv av egna aktier. Här ingår också reserver för finansiella tillgångar för försäljning och kassaflödessäkringar som innehåller vinster och förluster relaterade till dessa typer av finansiella instrument.

Justering av tidigare års balans- och resultaträkning

Dotterföretaget Tourn Media AB har omräknat sin tidigare utgivna årsredovisning per 2019-12-31. Tourn Media AB identifierade felaktigheter avseende tidigare års årsredovisning. Detta fel har korrigerats genom att omräkna var och en av de berörda posterna för tidigare perioder. Se not 21.



TILLÄGGSINFORMATION - NOTER

Not 1 Redovisningsprinciper

Redovisningsprinciper - Moderföretaget

Endast redovisningsprinciper som avviker från de som tillämpas i koncernredovisningen

Andelar i koncernföretag

Andelar i koncernföretag redovisas till anskaffningsvärde med avdrag för eventuella nedskrivningar. Utdelningar redovisas som intäkt, även om utdelningen avser ackumulerade vinster innan förvärvstidpunkten. Utdelningen redovisas i normalfallet när behörigt organ fattat beslut om den och den kan beräknas på ett tillförlitligt sätt.

Andelar i intresseföretag

Andelar i intresseföretag redovisas till anskaffningsvärde med avdrag för eventuella nedskrivningar. Utdelningar redovisas som intäkt, även om utdelningen avser ackumulerade vinster innan förvärvstidpunkten.



66
MS
A

TILLÄGGSINFORMATION - NOTER

Not 2 Ersättning till revisorer

	Koncernen		Moderföretaget	
	2020-12-31	2019-12-31	2020-12-31	2019-12-31
<i>Ernst & Young AB</i>				
Revisionsuppdraget	350 000	0	217 000	0
<i>Grant Thornton Sweden AB</i>				
Revisionsuppdraget	168 135	379 889	143 462	199 512
	518 135	379 889	360 462	199 512

Not 3 Anställda och personalkostnader

<i>Medelantalet anställda</i>	2020		2019	
	Antal anställda	Varav män	Antal anställda	Varav män
<i>Moderföretaget</i>	7	71%	5	80%
<i>Dotterföretag</i>	8	63%	20	35%
Totalt koncernen	15	67%	25	44%

Löner och andra ersättningar

	Koncernen		Moderföretaget	
	2020-12-31	2019-12-31	2020-12-31	2019-12-31
Styrelse och VD	748 633	1 781 582	748 633	785 590
Övriga anställda	15 384 918	17 601 825	2 807 865	2 171 015
	16 133 551	19 383 407	3 556 498	2 956 605
<i>Sociala kostnader</i>				
Pensionskostnader övriga anställda	313 179	240 575	188 399	59 675
Övriga sociala kostnader	5 175 958	6 183 841	1 011 959	1 008 254
	5 489 137	6 424 416	1 200 358	1 067 929

Könsfördelning bland ledande befattningshavare

	Koncernen		Moderföretaget	
	2020-12-31	2019-12-31	2020-12-31	2019-12-31
Andel kvinnor i styrelsen	0%	25%	0%	0%
Andel män i styrelsen	100%	75%	100%	100%

Uppgifterna avser förhållandet på balansdagen.

Not 4 Inköp och försäljning mellan koncernföretag

	Moderföretaget	
	2020-12-31	2019-12-31
Andel av årets totala inköp som skett från andra företag inom koncernen	0	0
Andel av årets total försäljning som skett till andra företag inom koncernen	95,94%	99,83%


Not 5 Skatt på årets resultat

	Koncernen		Moderföretaget	
	2020-12-31	2019-12-31	2020-12-31	2019-12-31
Aktuell skatt	0	0	0	0
Justering avseende tidigare år	0	0	0	0
Förändring av uppskjuten skatt avseende temporära skillnader	0	0	0	0
Förändring av uppskjuten skattefordran avseende underskottsavdrag	0	0	0	0
Redovisad skatt	0	0	0	0
Redovisat resultat före skatt	22 839 586	-11 619 303	23 514 652	-5 329 030

Nominell skattesats för svenska aktieföretag utgör för år 2020 och 2019 21,4%.

TILLÄGGSINFORMATION - NOTER

	Koncernen		Moderföretaget	
	2020-12-31	2019-12-31	2020-12-31	2019-12-31
Avstämning av effektiv skattesats				
Redovisat resultat före skatt	22 839 586	-11 619 303	23 514 652	-5 329 030
Skatt på redovisat resultat enligt gällande skattesats (21,4 %):	-4 887 671	2 486 531	-5 032 136	1 140 412
Skatteeffekt av:				
Övriga ej avdragsgilla kostnader	-7	125 129	-7	0
Ej skattepliktiga intäkter	8 752 977	-51	8 752 977	-2
Ej aktiverade underskottsavdrag	-3 865 299	-2 611 609	-3 720 834	-1 140 411
Redovisad skatt	0	0	0	0



 22

TILLÄGGSINFORMATION - NOTER

Not 6 Balanserade utgifter för forsknings- utvecklingsarbeten

	Koncernen		Moderföretaget	
	2020-12-31	2019-12-31	2020-12-31	2019-12-31
Ingående anskaffningsvärden	11 417 290	8 018 032	900 000	900 000
Årets anskaffningar	0	0	0	0
Försäljningar/utrangeringar	-1 081 816	0	0	0
Intern upparbetning	3 251 966	3 399 258	0	0
Omklassificering	-900 000	0	-900 000	0
Utgående ackumulerade anskaffningsvärden	12 687 440	11 417 290	0	900 000
Ingående avskrivningar	-3 298 253	-2 558 973	-225 000	-45 000
Försäljningar/utrangeringar	250 494	0	0	0
Omklassificering	225 000	0	225 000	0
Årets avskrivningar	-779 503	-739 280	0	-180 000
Utgående ackumulerade avskrivningar	-3 602 262	-3 298 253	0	-225 000
Utgående redovisat värde	9 085 178	8 119 037	0	675 000

Not 7 Goodwill

	Koncernen		Moderföretaget	
	2020-12-31	2019-12-31	2020-12-31	2019-12-31
Ingående anskaffningsvärden	401 143	0	0	0
Årets anskaffningar	0	401 143	0	0
Utgående ackumulerade anskaffningsvärden	401 143	401 143	0	0
Ingående avskrivningar	-53 486	0	0	0
Årets avskrivningar	-80 285	-53 486	0	0
Utgående ackumulerade avskrivningar	-133 771	-53 486	0	0
Utgående redovisat värde	267 372	347 657	0	0

Not 8 Övriga immateriella tillgångar

	Koncernen		Moderföretaget	
	2020-12-31	2019-12-31	2020-12-31	2019-12-31
Ingående anskaffningsvärden	0	0	0	0
Årets anskaffningar	1 000 000	0	0	0
Omklassificering	900 000	0	900 000	0
Utgående ackumulerade anskaffningsvärden	1 900 000	0	900 000	0
Ingående avskrivningar	0	0	0	0
Omklassificering	-225 000	0	-225 000	0
Årets avskrivningar	-296 000	0	-180 000	0
Utgående ackumulerade avskrivningar	-521 000	0	-405 000	0
Utgående redovisat värde	1 379 000	0	495 000	0

Not 9 Andra långfristiga fordringar

	Koncernen		Moderföretaget	
	2020-12-31	2019-12-31	2020-12-31	2019-12-31
Ingående anskaffningsvärden	564 000	508 000	0	0
Årets återbetalningar	-564 000	0	0	0
Årets anskaffningar	556 300	56 000	0	0
Utgående ackumulerade anskaffningsvärden	556 300	564 000	0	0
Utgående redovisat värde	556 300	564 000	0	0

MJ

 23

TILLÄGGSINFORMATION - NOTER

Not 10 Andelar i koncernföretag

	Moderföretaget	
	2020-12-31	2019-12-31
Ingående anskaffningsvärden	18 443 815	12 398 805
Årets anskaffningar	0	574 010
Försäljningar	-902 815	0
Lämnat aktieägartillskott	10 003 000	5 471 000
Utgående ackumulerade anskaffningsvärden	27 544 000	18 443 815
Ingående nedskrivningar	-1 950 000	-1 950 000
Årets nedskrivningar	0	0
Utgående ackumulerade nedskrivningar	-1 950 000	-1 950 000
Utgående redovisat värde	25 594 000	16 493 815

Not 11 Specifikation av andelar i koncernföretag

Namn	Kapital- andel	Rösträtts- andel	Antal	Bokfört värde
Tourn Media AB	100%	100%	500	23 780 000
Charge AB	45%	70%	230	1 814 000
				25 594 000

	Org.nr.	Säte
Tourn Media AB	556972-1821	Stockholm
Charge AB	559173-9510	Stockholm

Not 12 Andelar i intresseföretag

	Koncernen		Moderföretaget	
	2020-12-31	2019-12-31	2020-12-31	2019-12-31
Ingående anskaffningsvärden	0	0	0	0
Årets anskaffningar	36 583 491	0	36 583 491	0
Försäljningar	0	0	0	0
Utgående ackumulerade anskaffningsvärden	36 583 491	0	36 583 491	0
Ingående nedskrivningar	0	0	0	0
Årets nedskrivningar	-6 522 108	0	-12 194 497	0
Utgående ackumulerade nedskrivningar	-6 522 108	0	-12 194 497	0
Utgående redovisat värde	30 061 383	0	24 388 994	0

Not 13 Specifikation av andelar i intresseföretag

Namn	Kapital- andel	Rösträtts- andel	Antal	Bokfört värde
Hubso Group AB	33,54%	33,54%	30 486 242	24 388 994
				24 388 994

Namn	Kapital- andel	Rösträtts- andel	Antal	Bokfört värde
Hubso Group AB	33,54%	33,54%	30 486 242	30 061 383
				30 061 383

	Org.nr.	Säte
Hubso Group AB	556850-3675	Stockholm

Handwritten signatures and initials

TILLÄGGSINFORMATION - NOTER

Not 14 Andra långfristiga värdepappersinnehav

	Koncernen		Moderföretaget	
	2020-12-31	2019-12-31	2020-12-31	2019-12-31
Ingående anskaffningsvärden	0	0	0	0
Årets anskaffningar	4 794 667	0	4 794 667	0
Försäljningar	0	0	0	0
Utgående ackumulerade anskaffningsvärden	4 794 667	0	4 794 667	0
Ingående nedskrivningar	0	0	0	0
Årets nedskrivningar	-2 496 493	0	-2 496 493	0
Utgående ackumulerade nedskrivningar	-2 496 493	0	-2 496 493	0
Utgående redovisat värde	2 298 174	0	2 298 174	0

Not 15 Specifikation av andra långfristiga värdepappersinnehav

Namn	Kapital- andel	Rösträtts- andel	Antal	Bokfört värde
				Moderföretag
GOGO Lead Tech AB	13,42%	13,42%	557 700	2 298 174
				2 298 174

Namn	Kapital- andel	Rösträtts- andel	Antal	Bokfört värde
				Koncern
GOGO Lead Tech AB	13,42%	13,42%	557 700	2 298 174
				2 298 174

	Org.nr.	Säte
GOGO Lead Tech AB	559078-0531	Stockholm

Not 16 Checkräkningskredit

	Koncernen		Moderföretaget	
	2020-12-31	2019-12-31	2020-12-31	2019-12-31
Beviljad kredit	2 500 000	2 500 000	0	0
Utnyttjad kredit	0	0	0	0

Not 17 Nyckeltalsdefinitioner

Rörelsemarginal

Rörelseresultat i procent av nettoomsättningen

Soliditet

Justerat eget kapital i procent av balansomslutning

TILLÄGGSINFORMATION - NOTER

Not 18 Väsentliga händelser efter räkenskapsårets slut

I början av 2021 säljer Tourn 18 000 000 aktier i HUBSO Group AB (publ) till ett värde om 15 750 000 SEK.
I början av 2021 genomförde Tourn även en nyemission om totalt 450.000 aktier. Bolaget tillfördes 9 miljoner kronor.
250.000 aktier tecknades av Erik Selin Fastigheter AB. Resterande aktier tecknades av ES Aktiehandel AB.
En annan väsentlig händelse är att Tourn inledde ett samarbete med en Nordamerikansk agentur.
Vi ser inga negativa effekter avseende Covid-19 efter balansdagen.
Tourn dotterbolag Charge, har förstärkts med Emil "Heaton" Christensen som investerare och ambassadör.
Detta innebär att Christensen kliver in som mindre aktieägare samt kommer att bli ambassadör för Charge och för Charge och promota dess plattform mot en global marknad.

Not 19 Ställda säkerheter och eventalförpliktelser


	Koncernen		Moderföretaget	
	2020-12-31	2019-12-31	2020-12-31	2019-12-31
Säkerheter ställda till förmån för koncernföretag:				
Företagsinteckningar	2 500 000	2 500 000	0	0
	2 500 000	2 500 000	0	0

Not 20 Disposition av vinst eller förlust

Förslag till resultatdisposition

Styrelsen föreslår att till förfogande stående vinstmedel

Överkursfond	23 695 324
Balanserat resultat	-13 748 109
Årets resultat	23 514 652
	33 461 867
disponeras så att	
till aktieägarna utdelas	0
i ny räkning överföres	33 461 867
	33 461 867



TILLÄGGSINFORMATION - NOTER


Not 21 Justering av tidigare års balans- och resultaträkning

Tourn Media AB har omräknat sin tidigare utgivna årsredovisning per 2019-12-31. Tourn Media AB identifierade felaktighet avseende tidigare års årsredovisning. Detta fel har korrigerats genom att omräkna var och en av de berörda posterna för tidigare perioder.

Resultaträkning	2019-12-31*	Justering	2019-12-31**
Rörelsens intäkter			
Nettoomsättning	70 869 204		70 869 204
Aktiverat arbete för egen räkning	3 399 258		3 399 258
Övriga rörelseintäkter	-101		-101
Summa intäkter	74 268 361		74 268 361
Rörelsens kostnader			
Inköp tjänster	-57 832 571	-3 732 609	-61 565 180
Övriga externa kostnader	-3 836 256		-3 836 256
Personalkostnader	-16 801 115	-774 691	-17 575 806
Avskrivningar av immateriella anläggningstillgångar	-794 187		-794 187
Övriga rörelsekostnader	0		0
Summa kostnader	-79 264 129		-83 771 429
Rörelseresultat	-4 995 768	-4 507 300	-9 503 068
Resultat från finansiella poster			
Övriga ränteintäkter och liknande resultatposter	288		288
Räntekostnader och liknande resultatposter	-85 514		-85 514
Summa finansiella kostnader	-85 226		-85 226
Resultat efter finansiella poster	-5 080 994		-9 588 294
Skatt på årets resultat	0		0
Årets resultat	-5 080 994	-4 507 300	-9 588 294

* Enligt tidigare fastställd årsredovisning

** Justerad 2019-12-31



Handwritten signature and initials in blue ink, including the letters 'MS' and 'Raf'.

Balansräkning	2019-12-31*	Justering	2019-12-31**
TILLGÅNGAR			
Anläggningstillgångar			
<i>Immateriella anläggningstillgångar</i>			
Balanserade utvecklingsarbeten	6 612 715		6 612 715
Varumärken	120 000		120 000
	6 732 715		6 732 715
<i>Finansiella anläggningstillgångar</i>			
Andelar i koncernföretag	0		0
Depositioner	508 000		508 000
	508 000		508 000
Summa anläggningstillgångar	7 240 715		7 240 715
Omsättningstillgångar			
<i>Kortfristiga fordringar</i>			
Kundfordringar	9 456 829		9 456 829
Fordringar hos koncernföretag	6 153 136	-4 507 300	1 645 836
Aktuell skattefordran	0		0
Övriga fordringar	93 213		93 213
Förutbetalda kostnader och upplupna intäkter	256 760		256 760
	15 959 938		11 452 638
<i>Kortfristiga placeringar</i>			
Kassa och bank	2 596 499		2 596 499
	2 596 499		2 596 499
Summa omsättningstillgångar	18 556 437		14 049 137
SUMMA TILLGÅNGAR	25 797 152		21 289 852

* Enligt tidigare fastställd årsredovisning

** Justerad 2019-12-31



 28


Balansräkning	2019-12-31*	Justering	2019-12-31**
EGET KAPITAL OCH SKULDER			
<i>Eget kapital</i>			
<i>Bundet eget kapital</i>			
Aktiekapital	50 000		50 000
Fond för utvecklingsutgifter	6 612 715		6 612 715
	6 662 715		6 662 715
<i>Fritt eget kapital</i>			
Balanserat resultat	-1 527 940		-1 527 940
Årets resultat	-5 080 994	-4 507 300	-9 588 294
	-6 608 934		-11 116 234
Summa eget kapital	53 781		-4 453 519
<i>Kortfristiga skulder</i>			
Leverantörsskulder	10 333 651		10 333 651
Aktuella skatteskulder	33 708		33 708
Övriga skulder	5 909 693		5 909 693
Upplupna kostnader och förutbetalda intäkter	9 466 319		9 466 319
	25 743 371		25 743 371
SUMMA EGET KAPITAL OCH SKULDER	25 797 152	-4 507 300	21 289 852


* Enligt tidigare fastställd årsredovisning

** Justerad 2019-12-31

Stockholm den 20/5 - 2021


Gustaf Kellner
Styrelseordförande


Olof Söderberg
Ordinarie ledamot


Robin Stenman
Verkställande direktör, Ordinarie ledamot


Michael Jacobson
Ordinarie ledamot

Vår revisionsberättelse har lämnats den
Ernst & Young AB

20/5

2021


Andreas Nyberg
Auktoriserad revisor

Revisionsberättelse

Till bolagsstämman i Tourn International AB (publ), org.nr 556800-7461

Rapport om årsredovisningen och koncernredovisningen

Uttalanden

Vi har utfört en revision av årsredovisningen och koncernredovisningen för Tourn International AB (publ) för år 2020.

Enligt vår uppfattning har årsredovisningen och koncernredovisningen upprättats i enlighet med årsredovisningslagen och ger en i alla väsentliga avseenden rättvisande bild av moderbolagets och koncernens finansiella ställning per den 31 december 2020 och av dessas finansiella resultat och kassaflöden för året enligt årsredovisningslagen. Förvaltningsberättelsen är förenlig med årsredovisningens och koncernredovisningens övriga delar.

Vi tillstyrker därför att bolagsstämman fastställer resultaträkningen och balansräkningen för moderbolaget och koncernen.

Grund för uttalanden

Vi har utfört revisionen enligt International Standards on Auditing (ISA) och god revisionssed i Sverige. Vårt ansvar enligt dessa standarder beskrivs närmare i avsnittet *Revisorns ansvar*. Vi är oberoende i förhållande till moderbolaget och koncernen enligt god revisorssed i Sverige och har i övrigt fullgjort vårt yrkesetiska ansvar enligt dessa krav.

Vi anser att de revisionsbevis vi har inhämtat är tillräckliga och ändamålsenliga som grund för våra uttalanden.

Övriga upplysningar

Revisionen av årsredovisningen för år 2019 har utförts av en annan revisor som lämnat en revisionsberättelse daterad 4 juni 2020 med omodifierade uttalanden i Rapport om årsredovisningen.

Styrelsens och verkställande direktörens ansvar

Det är styrelsen och verkställande direktören som har ansvaret för att årsredovisningen och koncernredovisningen upprättas och att de ger en rättvisande bild enligt årsredovisningslagen. Styrelsen och verkställande direktören ansvarar även för den interna kontroll som de bedömer är nödvändig för att upprätta en årsredovisning och koncernredovisning som inte innehåller några väsentliga felaktigheter, vare sig dessa beror på oegentligheter eller misstag.

Vid upprättandet av årsredovisningen och koncernredovisningen ansvarar styrelsen och verkställande direktören för bedömningen av bolagets och koncernens förmåga att fortsätta verksamheten. De upplyser, när så är tillämpligt, om förhållanden som kan påverka förmågan att fortsätta verksamheten och att använda antagandet om fortsatt drift. Antagandet om fortsatt drift tillämpas dock inte om styrelsen och verkställande direktören avser att likvidera bolaget, upphöra med verksamheten eller inte har något realistiskt alternativ till att göra något av detta.

Revisorns ansvar

Våra mål är att uppnå en rimlig grad av säkerhet om att årsredovisningen och koncernredovisningen som helhet inte innehåller några väsentliga felaktigheter, vare sig dessa beror på oegentligheter eller misstag, och att lämna en revisionsberättelse som innehåller våra uttalanden. Rimlig säkerhet är en hög grad av säkerhet, men är ingen garanti för att en revision som utförs enligt ISA och god revisionssed i Sverige alltid kommer att upptäcka en väsentlig felaktighet om en sådan finns. Felaktigheter kan uppstå på grund av oegentligheter eller misstag och anses vara väsentliga om de enskilt eller tillsammans rimligen kan förväntas påverka de ekonomiska beslut som användare fattar med grund i årsredovisningen och koncernredovisningen.

Som del av en revision enligt ISA använder vi professionellt omdöme och har en professionellt skeptisk inställning under hela revisionen. Dessutom:

- identifierar och bedömer vi riskerna för väsentliga felaktigheter i årsredovisningen och koncernredovisningen, vare sig dessa beror på oegentligheter eller misstag, utformar och utför granskningsåtgärder bland annat utifrån dessa risker och inhämtar revisionsbevis som är tillräckliga och ändamålsenliga för att utgöra en grund för våra uttalanden. Risken för att inte upptäcka en väsentlig felaktighet till följd av oegentligheter är högre än för en väsentlig felaktighet som beror på misstag, eftersom oegentligheter kan innefatta agerande i maskopi, förfalskning, avsiktliga utelämnanden, felaktig information eller åsidosättande av intern kontroll.
- skaffar vi oss en förståelse av den del av bolagets interna kontroll som har betydelse för vår revision för att utforma granskningsåtgärder som är lämpliga med hänsyn till omständigheterna, men inte för att uttala oss om effektiviteten i den interna kontrollen.
- utvärderar vi lämpligheten i de redovisningsprinciper som används och rimligheten i styrelsens och verkställande direktörens uppskattningar i redovisningen och tillhörande upplysningar.
- drar vi en slutsats om lämpligheten i att styrelsen och verkställande direktören använder antagandet om fortsatt drift vid upprättandet av årsredovisningen och koncernredovisningen. Vi drar också en slutsats, med grund i de inhämtade revisionsbevisen, om det finns någon väsentlig osäkerhetsfaktor som avser sådana händelser eller förhållanden som kan leda till betydande tvivel om bolagets och koncernens förmåga att fortsätta verksamheten. Om vi drar slutsatsen att det finns en väsentlig osäkerhetsfaktor, måste vi i revisionsberättelsen fästa uppmärksamheten på upplysningarna i årsredovisningen och koncernredovisningen om den väsentliga osäkerhetsfaktorn eller, om sådana upplysningar är otillräckliga, modifiera uttalandet om årsredovisningen och koncernredovisningen. Våra slutsatser baseras på de revisionsbevis som inhämtas fram till datumet för revisionsberättelsen. Dock kan framtida händelser eller förhållanden göra att ett bolag och en koncern inte längre kan fortsätta verksamheten.
- utvärderar vi den övergripande presentationen, strukturen och innehållet i årsredovisningen och koncernredovisningen, däribland upplysningarna, och om årsredovisningen och koncernredovisningen återger de underliggande transaktionerna och händelserna på ett sätt som ger en rättvisande bild.
- inhämtar vi tillräckliga och ändamålsenliga revisionsbevis avseende den finansiella informationen för enheterna eller affärsaktiviteterna inom koncernen för att göra ett uttalande avseende koncernredovisningen. Vi ansvarar för styrning, övervakning och utförande av koncernrevisionen. Vi är ansvariga för våra uttalanden.

Vi måste informera styrelsen om bland annat revisionens planerade omfattning och inriktning samt tidpunkten för den. Vi måste också informera om betydelsefulla iakttagelser under revisionen, däribland de eventuella betydande brister i den interna kontrollen som vi identifierat.

Rapport om andra krav enligt lagar och andra författningar

Uttalanden

Utöver vår revision av årsredovisningen och koncernredovisningen har vi även utfört en revision av styrelsens och verkställande direktörens förvaltning av Tourn International AB (publ) för år 2020 samt av förslaget till dispositioner beträffande bolagets vinst eller förlust.

Vi tillstyrker att bolagsstämman disponerar vinsten enligt förslaget i förvaltningsberättelsen och beviljar styrelsens ledamöter och verkställande direktören ansvarsfrihet för räkenskapsåret.

Grund för uttalanden

Vi har utfört revisionen enligt god revisionsssed i Sverige. Vårt ansvar enligt denna beskrivs närmare i avsnittet *Revisorns ansvar*. Vi är oberoende i förhållande till moderbolaget och koncernen enligt god revisorssed i Sverige och har i övrigt fullgjort vårt yrkesetiska ansvar enligt dessa krav.

Vi anser att de revisionsbevis vi har inhämtat är tillräckliga och ändamålsenliga som grund för våra uttalanden.

Styrelsens och verkställande direktörens ansvar

Det är styrelsen som har ansvaret för förslaget till dispositioner beträffande bolagets vinst eller förlust. Vid förslag till utdelning innefattar detta bland annat en bedömning av om utdelningen är försvarlig med hänsyn till de krav som bolagets och koncernens verksamhetsart, omfattning och risker ställer på storleken av moderbolagets och koncernens egna kapital, konsolideringsbehov, likviditet och ställning i övrigt.

Styrelsen ansvarar för bolagets organisation och förvaltningen av bolagets angelägenheter. Detta innefattar bland annat att fortlöpande bedöma bolagets och koncernens ekonomiska situation och att tillse att bolagets organisation är utformad så att bokföringen, medelsförvaltningen och bolagets ekonomiska angelägenheter i övrigt kontrolleras på ett betryggande sätt. Verkställande direktören ska sköta den löpande förvaltningen enligt styrelsens riktlinjer och anvisningar och bland annat vidta de åtgärder som är nödvändiga för att bolagets bokföring ska fullgöras i överensstämmelse med lag och för att medelsförvaltningen ska skötas på ett betryggande sätt.

Revisorns ansvar

Vårt mål beträffande revisionen av förvaltningen, och därmed vårt uttalande om ansvarsfrihet, är att inhämta revisionsbevis för att med en rimlig grad av säkerhet kunna bedöma om någon styrelseledamot eller verkställande direktören i något väsentligt avseende:

- företagit någon åtgärd eller gjort sig skyldig till någon försummelse som kan föranleda ersättningsskyldighet mot bolaget, eller
- på något annat sätt handlat i strid med aktiebolagslagen, årsredovisningslagen eller bolagsordningen.

Vårt mål beträffande revisionen av förslaget till dispositioner av bolagets vinst eller förlust, och därmed vårt uttalande om detta, är att med rimlig grad av säkerhet bedöma om förslaget är förenligt med aktiebolagslagen.

Rimlig säkerhet är en hög grad av säkerhet, men ingen garanti för att en revision som utförs enligt god revisionsssed i Sverige alltid kommer att upptäcka åtgärder eller försummelser som kan föranleda ersättningsskyldighet mot bolaget, eller att ett förslag till dispositioner av bolagets vinst eller förlust inte är förenligt med aktiebolagslagen.

Som en del av en revision enligt god revisionsssed i Sverige använder vi professionellt omdöme och har en professionellt skeptisk inställning under hela revisionen. Granskningen av förvaltningen och förslaget till dispositioner av bolagets vinst eller förlust grundar sig främst på revisionen av räkenskaperna. Vilka tillkommande granskningsåtgärder som utförs baseras på vår professionella bedömning med utgångspunkt i risk och väsentlighet. Det innebär att vi fokuserar granskningen på sådana åtgärder, områden och förhållanden som är väsentliga för verksamheten och där avsteg och överträdelser skulle ha särskild betydelse för bolagets situation. Vi går igenom och prövar fattade beslut, beslutsunderlag, vidtagna åtgärder och andra förhållanden som är relevanta för vårt uttalande om ansvarsfrihet. Som underlag för vårt uttalande om styrelsens förslag till dispositioner beträffande bolagets vinst eller förlust har vi granskat om förslaget är förenligt med aktiebolagslagen.

Stockholm den dag som framgår av vår elektroniska underskrift

Ernst & Young AB

Andreas Nyberg
Auktoriserad revisor

PENNEO

Signaturerna i detta dokument är juridiskt bindande. Dokumentet är signerat genom Penneo™ för säker digital signering.
Tecknarnas identitet har lagrats, och visas nedan.

"Med min signatur bekräftar jag innehållet och alla datum i detta dokumentet."

ANDREAS NYBERG

Auktoriserad revisor

Serienummer: 19780625xxxx

IP: 145.62.xxx.xxx

2021-05-20 09:26:45Z



Detta dokument är digitalt signerat genom Penneo.com. Den digitala signeringsdatan i dokumentet är säkrad och validerad genom det datorgenererade hashvärdet hos det originella dokumentet. Dokumentet är låst och tidsstäplat med ett certifikat från en betrodd tredje part. All kryptografisk information är innesluten i denna PDF, för framtida validering om så krävs.

Hur man verifierar originaliteten hos dokumentet

Detta dokument är skyddat genom ett Adobe CDS certifikat. När du öppnar

dokumentet i Adobe Reader bör du se att dokumentet är certifierat med **Penneo e-signature service** <penneo@penneo.com> Detta garanterar att dokumentets innehåll inte har ändrats.

Du kan verifiera den kryptografiska informationen i dokumentet genom att använda Penneos validator, som finns på <https://penneo.com/validate>