

Årsredovisning och koncernredovisning

för räkenskapsåret 2022-01-01 - 2022-12-31



Styrelsen och verkställande direktören för NanoCap Group AB (publ) avger härmed följande årsredovisning och koncernredovisning.

Innehåll	Sida
Förvaltningsberättelse	4
Koncernen	
Resultaträkning	6
Balansräkning	7
Rapport över förändringar i eget kapital	9
Kassaflödesanalys	10
Moderföretaget	
Resultaträkning	11
Balansräkning	12
Rapport över förändringar i eget kapital	13
Kassaflödesanalys	14
Tilläggsupplysningar	
Noter	15

Styrelsens säte: Stockholm

Företagets redovisningsvaluta: Svenska kronor (SEK).



Året i korthet

Händelser under året

- Nanocap Group AB tillsätter ny verkställande direktör i Christian Kronegård
- Årsstämman beslutar om utdelning om 0,25 kr per aktie, 1 038 418 ,75 kr
- Årsstämman beslutar om nyval till styrelsen av David Nylén
- Nanocap Group AB startar upp nytt in-house projekt ANTCO. Investment Group AB
- Nanocap Group AB håller extra bolagsstämma som beslutar om avyttring dotterbolag W & IT Solutions AB
- Nanocap Group AB:s innehav ANTCO. Investment Group AB noteras på NGM Nordic SME
- Nanocap Group AB:s dotterbolag MyFirstApp Group AB avyttrar sin verksamhet till det noterade bolaget ObsteCare AB (numera MyFirstApp Sweden AB) där MyFirstApp Group AB blir ny huvudägare

Händelser av väsentlig betydelse efter periodens utgång

- Nanocap Group AB:s innehav M.O.B.A Network AB parallellnoteras på OTCQX i USA
- Nanocap Group AB erhåller villkorat godkännande för listbyte till Nasdaq First North Growth Market i Stockholm med första dag för handel 15 mars 2023

Koncernens väsentliga innehav per 2022-12-31

Noterade innehav	Antal aktier	Andel kapital i %
M.O.B.A Network AB	5 167 224	22,78
HUBSO GROUP AB	13 910 347	12,42
Mediacle Group AB	716 100	5,68
Sociallite US AB	8 767 872	11,38
Tourn International AB	480 500	4,93
Ayima Group AB	795 400	10,76
CGIT Holding AB	262 523	16,66
Game Chest Group AB	1 735 630	16,26
Ecore Group AB	4 697 766	13,05
JS security AB	1 583 517	12,24
ANTCO. Investment Group AB	1 986 208	38,88
Safe Lane Gaming AB	162 500 000	2,32
Partytajm International AB	2 500 000	22,48

Ej noterade aktier

Partner Fondkommission	11 901	7,46
MyFirstApp Group AB	1 228 123	75,49
WaVR Tech	200 000	3,52
Precisionstål i Stockholm AB	2 000 000	100,00

Vision, affärsidé och mål

Vision:

NanoCap vill vara valet för investerare som efterfrågar en internationell portfölj av tillväxtbolag med egenföretagaranda.

Affärsidé:

NanoCap skall investera i tillväxtbolag med stark egenföretagaranda.



Finansiella mål och prognoser för NanoCap Group

År 2025 är målet enligt följande:

Inneha tillgångar om 850-1250 MSEK, oberoende av antal innehav

Omsätta 65-100 MSEK i dotterbolagen

EBITDA-marginal 10,0 - 15,0 procent

Detta kan komma att revideras beroende på omvärldsfaktorer.

Förslag till utdelning, samt antalet aktier per 2022-12-31

Styrelsen föreslår utdelning om 0,25 kr per aktie eller 1 038 418,75 kr lämnas i utdelning för verksamhetsåret 2022.

Bolaget har per 2022-12-31, 4 153 675 stycken aktier, 379 257 av serie-A och 3 774 418 stycken av serie-B.

VD har ordet

Kära aktieägare,

Vi har nu avslutat 2022. Det gångna året har varit ett utmanande år, likväl för oss som för många andra där omvärldsfaktorer har påverkat oss alla. Trots rådande klimat har vi tagit vara på investeringsmöjligheter och fortsatt arbeta intensivt med våra innehav och verksamheter samt exekverat på vår strategi.

Vår industriverksamhet har under perioden fortsatt växa stadigt med lönsamhet vilket ger oss ett kvitto på att vårt långsiktiga arbete ger positiv effekt. Med en stabil underliggande verksamhet som kan täcka centrala kostnader för gruppen kommer vi kunna fortsätta göra fler attraktiva investeringar och skapa långsiktiga värden. Vid periodens utgång har NanoCap totalt 17 st innehav varav 13 st är noterade, några av NanoCaps kärninnehav är bl.a M.O.B.A Network, Tourn International, CGit och Mediacle Group. Vi har en diversifierad portfölj av företag inom attraktiva branscher där flertalet av våra innehav har goda möjligheter att ta större marknadsandelar och växa sina respektive affärer.

Vi är fortsatt välpositionerade i våra innehav och därtill har vi en stark balansräkning. Styrelsen har mot detta beslutat att återigen föreslå årsstämman att besluta om en ordinarie utdelning om 0,25 kr per aktie. Våra finansiella mål för 2025 avseende tillgångar (850-1250 MSEK), omsättning (65-100 MSEK) och EBITDA-marginal (10-15%) kvarstår trots oroligheterna runt om i världen, dessa kan av naturliga skäl komma att revideras beroende på omvärldsfaktorer. Tillgångarnas substansvärde uppgick till 218 MSEK vid årets slut. Omsättningen och EBITDA-marginalen för vår kvarvarande industrirörelse uppgick till 39,7 MSEK respektive 8,2 procent. Den justerade EBITDA-marginalen uppgick till 9,7 procent för 2022.

Trots minskade värden under 2022 är vi fortsatt positiva och vi tror att samtliga av våra innehav har god utvecklingspotential och således det bästa framför sig, men det kommer krävas hårt arbete och hålla god kostnadskontroll. Vi lever i osäkra tider som medför högre volatilitet och begränsad handel på de finansiella marknaderna vilket såklart påverkar oss, men trots rådande klimat har vi navigerat oss fram och tagit vara på investeringsmöjligheter för att positionera oss på bästa sätt inför framtiden.

Framtid

Mycket av det som präglade 2022 kommer utan tvekan att prägla även 2023 men vi står förberedda för att hantera de utmaningar och tillvarata de möjligheter som vi har framför oss. Vi kommer vara flexibla och kontinuerligt utvärdera våra innehav för att på bästa sätt allokera våra resurser och investera med bästa möjliga avkastning.

På återhörande,

VD, Christian Kronegård



Förvaltningsberättelse

Verksamheten

NanoCap Group AB har som verksamhet att investera i tillväxtbolag, primärt onoterade, samt utveckla och lansera egna in-house projekt. Målet är att de bolag NanoCap investerar i inom en snar framtid ska organiseras och förberedas för notering. NanoCap har som mål att vara delaktiga i målbolagets affärs- och strategiutveckling.

Finansiellt

Koncernens resultat för 2022 uppgick till -57,7 MSEK (2021; 7 MSEK). Koncernens omsättning för 2022 uppgick till 60,2 MSEK (2021; 46,8 MSEK). Koncernens egna kapital för 2022 uppgick till 92,4 MSEK (2021; 136,1 MSEK). Totala tillgångar för 2022 uppgick till 132,9 MSEK (2021; 145,5 MSEK).

Nedskrivning

Koncernen har under året genomfört nedskrivningar av tillgångar om totalt 71,6 MSEK varav 29,8 MSEK är hänförligt till Bolagets dotterbolag ANTCO. Investment Group AB.

Koncernstruktur 2022-12-31

NanoCap Group AB (publ) (556818-0300) är moderbolag med följande helägda dotterbolag: NanoCap Group S AB, NEVIUS AB, Precisionsstål i Stockholm AB. För fullständig koncernstruktur se noter.

Forskning och utveckling

Bolaget bedriver ingen forskning och utveckling av väsentlig betydelse.

Organisation och styrelse

Bolaget inklusive helägda dotterbolag hade under året 12 medarbetare. Vid utgången av 2022 hade Bolaget fem styrelseledamöter.

Styrelsens arbete

NanoCap:s styrelse bestod efter årsstämman 2022 av fem ledamöter. Styrelsen utses på årsstämman för tiden intill nästa årsstämma. Det finns inga bestämmelser i bolagets bolagsordning om tillsättande och entledigande av styrelseledamöter. NanoCaps styrelse har en arbetsordning som reglerar arbetsfördelning och rapportering. Utöver det konstituerande sammanträdet har styrelsen som mål att hålla fyra ordinarie styrelsemöten.

Bolagsstyrning

Styrning av NanoCap sker via årsstämman, styrelsen och verkställande direktören i enlighet med aktiebolagslagen samt företagets bolagsordning.

Bolagets största ägare 2022-12-31:

Ägare	kapital %	röster %
BGF Foundation AB*	26,59	59,71
Gerhard Dal	13,87	7,62
Avanza Pension	9,49	5,21
Thomas Jansson	4,98	2,74

*Kontrolleras av Thomas Jansson

Källa: Euroclear

Finansiell kalender

Publicering av årsredovisning	2023-05-04
Delårsrapport ett 2023	2023-05-25
Årsstämma 2023	2023-05-25
Delårsrapport två 2023	2023-08-25
Delårsrapport tre 2023	2023-11-27
Bokslutskommuniké 2023	2024-02-28

Kapitalstruktur, kreditfaciliteter, säkerheter, eventalförpliktelser och nyemissionsmandat 2022-12-31

Moderbolaget har inga kreditfaciliteter, rörelsedrivande dotterbolag har mindre kreditfaciliteter hos bank. Styrelsen har som riktlinje att ha belåning om högst 10 % av substansvärdet. Inga bemyndigande avseende nyemissionen av värdepapper beslutade.

Hållbarhet

NanoCap eftersträvar att driva sin verksamhet på ett hållbart sätt. NanoCap har som ambition att vara en såväl ansvarsfull ägare som bolag.

Risker

NanoCap är ett investeringsbolag som förvärvar, utvecklar och säljer noterade och onoterade tillväxtbolag. Verksamheten innebär risker hänförliga till både NanoCap och bolagen. Dessa omfattar framförallt marknadsmässiga, verksamhetsrelaterade och transaktionsrelaterade risker och kan avse både generella risker, såsom omvärldshändelser och den makroekonomiska utvecklingen, samt företags- och branschspecifika risker. NanoCaps framtida resultatutveckling är till stor del beroende av de underliggande bolagets framgång och avkastning, vilken också bland annat är beroende av hur framgångsrika bolagsansvariga och respektive bolags ledningsgrupp och styrelse är på att utveckla bolaget och genomföra värdeskapande initiativ. NanoCap är även utsatta för finansiella risker, främst relaterade till lån, fordringar, leverantörsskulder och derivatinstrument. De finansiella riskerna består av likviditetsrisk, ränterisk, kreditrisk och valutarisk. Det är även väsentligt att NanoCap har förmåga att attrahera och behålla personal med rätt kompetens och erfarenhet.

Flerårsöversikt koncernen

	2022	2021	2020	2019
Nettoomsättning (tkr)	58 290	44 943	46 480	6 276
Resultat efter finansiella poster (tkr)	-77 035	4 836	28 232	4 171
Balansomslutning (tkr)	132 902	145 495	124 558	81 762
Soliditet (%)	77,0%	93,9%	83,3%	68,8%
Antal anställda	12	12	20	9

Flerårsöversikt Moderföretaget

	2022	2021	2020	2019
Nettoomsättning (tkr)	2 141	2 276	1 937	605
Resultat efter finansiella poster (tkr)	2 919	3 214	1 023	-16 112
Balansomslutning (tkr)	53 201	49 154	42 486	44 770
Soliditet (%)	61,0%	62,2%	64,8%	57,0%
Antal anställda	4	3	4	4

Förslag till vinstdisposition

Styrelsen föreslår att till förfogande stående vinstmedel

Överkursfond	25 987 406
Balanserat resultat	-595 405
Årets resultat	2 919 267
	28 311 268

disponeras så att

till aktieägare utdelas (0,25 kronor per aktie)	-1 038 419
i ny räkning överföres	28 311 268
	27 272 849

Koncernens resultaträkning

	Not	2022-01-01 -2022-12-31	2021-01-01 -2021-12-31
Nettoomsättning		58 290 485	44 942 615
Övriga rörelseintäkter		1 864 077	1 905 191
		60 154 562	46 847 806
<i>Rörelsens kostnader</i>			
Råvaror och förnödenheter		-42 138 217	-32 133 995
Övriga externa kostnader		-12 175 761	-8 171 390
Personalkostnader	2	-14 310 023	-15 356 046
Avskrivningar och nedskrivningar av materiella och immateriella anläggningstillgångar		-986 801	-2 265 252
Övriga rörelsekostnader		-722	-434
		-69 611 524	-57 927 117
Rörelseresultat		-9 456 962	-11 079 311
<i>Resultat från finansiella investeringar</i>			
Resultat från andelar i koncernföretag		2 263 909	-178 409
Resultat från andelar i intresseföretag		5 028 929	12 020 223
Resultat från övriga värdepapper och fordringar som är anläggningstillgångar		-75 487 403	4 119 696
Övriga ränteintäkter och liknande resultatposter		1 077 132	498 493
Räntekostnader och liknande resultatposter		-461 103	-544 590
		-67 578 536	15 915 413
Resultat efter finansiella poster		-77 035 498	4 836 102
Skatt på årets resultat	3	-2 734	-307
Minoritetsintresse		19 361 039	2 143 799
Årets resultat		-57 677 193	6 979 594
Hänförligt till			
Moderföretagets aktieägare		-57 677 193	6 979 594

Koncernens balansräkning

	Not	2022-12-31	2021-12-31
TILLGÅNGAR			
Anläggningstillgångar			
<i>Immateriella anläggningstillgångar</i>			
Goodwill	4	0	1 375 627
Varumärken, plattform och patent	5	208 197	11 000
Hysesrätt	6	0	0
		208 197	1 386 627
<i>Materiella anläggningstillgångar</i>			
Inventarier, verktyg och installationer	7	952 022	763 912
		952 022	763 912
<i>Finansiella anläggningstillgångar</i>			
Andelar i intresseföretag	10	35 801 472	31 268 047
Andra långfristiga värdepappersinnehav	11	65 809 922	84 056 678
Deposition	12	5 114	4 431
Andra långfristiga fordringar	13	3 246 815	2 562 592
		104 863 323	117 891 748
Summa anläggningstillgångar		106 023 542	120 042 287
Omsättningstillgångar			
<i>Varulager m.m.</i>			
Råvaror och förnödenheter		7 151 294	6 253 022
		7 151 294	6 253 022
<i>Kortfristiga fordringar</i>			
Kundfordringar		4 891 027	3 687 231
Fordringar hos koncernföretag		2 123	2 123
Aktuella skattefordringar		200 850	167 981
Övriga fordringar		5 629 487	4 460 360
Förutbetalda kostnader och upplupna intäkter		858 164	902 066
		11 581 651	9 219 761
<i>Kassa och bank</i>		8 145 028	9 980 033
Summa omsättningstillgångar		26 877 973	25 452 816
SUMMA TILLGÅNGAR		132 901 515	145 495 103

Koncernens balansräkning

	Not	2022-12-31	2021-12-31
EGET KAPITAL OCH SKULDER			
<i>Eget kapital</i>	14		
Aktiekapital		4 153 675	4 153 675
Övrigt tillskjutet kapital		209 672 817	75 540 038
Annat eget kapital inklusive årets resultat		-121 439 593	56 369 288
Eget kapital hänförligt till moderföretagets aktieägare		92 386 899	136 063 001
Minoritetsintresse		9 880 855	616 159
		102 267 754	136 679 160
<i>Långfristiga skulder</i>			
Övriga skulder		15 243 750	0
		15 243 750	0
<i>Kortfristiga skulder</i>			
Checkräkningskredit		0	448 626
Leverantörsskulder		5 800 588	2 943 778
Övriga skulder		4 176 821	2 542 344
Upplupna kostnader och förutbetalda intäkter		5 412 602	2 881 195
		15 390 011	8 815 943
SUMMA EGET KAPITAL OCH SKULDER		132 901 515	145 495 103

Rapport över förändringar i koncernens egna kapital

	Aktiekapital	Övrigt tillskjutet kapital	Annat eget kapital inkl. årets resultat	Minoritets- intresse	Totalt
Ingående balans 2021-01-01	4 153 675	143 284 449	-41 401 271	-2 307 401	103 729 452
Nyemission	0	411 976	3 258 134	898 443	4 568 553
Erhållet aktieägartillskott	0	0	3 131 121	0	3 131 121
Lämnad utdelning	0	0	-1 578 397	0	-1 578 397
Förändring koncernsammansättning	0	-68 156 387	85 980 504	3 954 637	21 778 754
Omräkningsdifferenser	0	0	-397	-79	-476
Årets resultat	0	0	6 979 594	-1 929 441	5 050 153
Utgående balans 2021-12-31	4 153 675	75 540 038	56 369 288	616 159	136 679 160
Nyemission	0	47 986 166	0	29 319 547	77 305 713
Lämnad utdelning	0	0	-1 038 419	0	-1 038 419
Förändring koncernsammansättning	0	86 146 613	-119 093 269	-693 812	-33 640 468
Årets resultat	0	0	-57 677 193	-19 361 039	-77 038 232
Utgående balans 2022-12-31	4 153 675	209 672 817	-121 439 593	9 880 855	102 267 754

Koncernens kassaflödesanalys

	2022-01-01	2021-01-01
	-2022-12-31	-2021-12-31
Den löpande verksamheten		
Resultat efter finansiella poster	-77 035 498	4 836 102
Justering för poster som inte ingår i kassaflödet	70 551 276	-9 100 460
	-6 484 222	-4 264 358
Betald inkomstskatt	-35 603	107 585
Kassaflöde från den löpande verksamheten före förändringar av rörelsekapital	-6 519 825	-4 156 773
Förändringar i rörelsekapital		
Förändring av varulager	-2 756 895	-1 106 037
Förändring av rörelsefordringar	-5 359 772	-5 430 540
Förändring av rörelseskulder	8 481 941	-7 013 091
Kassaflöde från den löpande verksamheten	-6 154 551	-17 706 441
<i>Investeringsverksamheten</i>		
Förvärv av dotterföretag	533 578	0
Avyttringar av dotterbolag	-5 259	-478 300
Förvärv av immateriella anläggningstillgångar	-209 947	0
Förvärv av materiella anläggningstillgångar	-314 450	-531 110
Förvärv av finansiella anläggningstillgångar	-4 838 395	-19 238 277
Försäljning av anläggningstillgångar	8 727 438	40 227 298
Kassaflöde från investeringsverksamheten	3 892 965	19 979 611
<i>Finansieringsverksamheten</i>		
Nyemission	1 465 000	497 610
Utbetald utdelning	-1 038 419	-1 578 396
Kassaflöde från finansieringsverksamheten	426 581	-1 080 786
Årets kassaflöde	-1 835 005	1 192 384
Likvida medel vid årets början	9 980 033	8 787 649
Likvida medel vid årets slut	8 145 028	9 980 033

Moderföretagets resultaträkning

	Not	2022-01-01 -2022-12-31	2021-01-01 -2021-12-31
Nettoomsättning		2 140 739	2 275 788
		2 140 739	2 275 788
<i>Rörelsens kostnader</i>			
Råvaror och förnödenheter		0	-62 326
Övriga externa kostnader		-2 329 954	-1 846 903
Personalkostnader	2	-9 299 654	-7 915 513
		-11 629 608	-9 824 742
Rörelseresultat		-9 488 869	-7 548 954
<i>Resultat från finansiella investeringar</i>			
Resultat från andelar i koncernföretag		11 991 200	9 250 000
Resultat från övriga värdepapper och fordringar som är anläggningstillgångar		185 656	1 494 661
Övriga ränteintäkter och liknande resultatposter		231 280	203 323
Räntekostnader och liknande resultatposter		0	-184 654
		12 408 136	10 763 330
Resultat efter finansiella poster		2 919 267	3 214 376
Bokslutsdispositioner		0	1 400 000
Resultat före skatt		2 919 267	4 614 376
Skatt på årets resultat	3	0	0
Årets resultat		2 919 267	4 614 376

Moderföretagets balansräkning

	Not	2022-12-31	2021-12-31
TILLGÅNGAR			
<i>Anläggningstillgångar</i>			
<i>Finansiella anläggningstillgångar</i>			
Andelar i koncernföretag	8,9	7 302 594	7 303 554
Andelar i intresseföretag	10	30 772 544	30 772 544
Andra långfristiga värdepappersinnehav	11	11 099 928	8 099 928
		49 175 066	46 176 026
Summa anläggningstillgångar		49 175 066	46 176 026
<i>Omsättningstillgångar</i>			
<i>Kortfristiga fordringar</i>			
Kundfordringar		636 226	0
Fordringar hos koncernföretag		2 884 650	2 354 556
Övriga fordringar		81 387	49 695
Förutbetalda kostnader och upplupna intäkter		40 985	176 073
		3 643 248	2 580 324
<i>Kassa och bank</i>		382 378	398 030
Summa omsättningstillgångar		4 025 626	2 978 354
SUMMA TILLGÅNGAR		53 200 692	49 154 380
Moderföretagets balansräkning			
	Not	2022-12-31	2021-12-31
EGET KAPITAL OCH SKULDER			
<i>Eget kapital</i>			
<i>Bundet eget kapital</i>			
Aktiekapital	14	4 153 675	4 153 675
		4 153 675	4 153 675
<i>Fritt eget kapital</i>			
Överkursfond		25 987 406	25 987 406
Balanserat resultat		-595 405	-4 171 362
Årets resultat		2 919 267	4 614 376
		28 311 268	26 430 420
		32 464 943	30 584 095
<i>Kortfristiga skulder</i>			
Leverantörsskulder		14 726	868
Skulder till koncernföretag		16 033 085	15 991 711
Övriga skulder		314 528	430 241
Upplupna kostnader och förutbetalda intäkter		4 373 410	2 147 465
		20 735 749	18 570 285
SUMMA EGET KAPITAL OCH SKULDER		53 200 692	49 154 380

Rapport över förändringar i moderföretagets egna kapital

	Aktie- kapital	Överkurs- fond	Balanserat resultat	Årets resultat	Totalt
Ingående balans 2021-01-01	4 153 675	25 987 406	-4 616 393	2 023 428	27 548 116
Omföring resultat föregående år	0	0	2 023 428	-2 023 428	0
Lämnad utdelning	0	0	-1 578 397	0	-1 578 397
Årets resultat	0	0	0	4 614 376	4 614 376
Utgående balans 2021-12-31	4 153 675	25 987 406	-4 171 362	4 614 376	30 584 095
Omföring resultat föregående år	0	0	4 614 376	-4 614 376	0
Lämnad utdelning	0	0	-1 038 419	0	-1 038 419
Årets resultat	0	0	0	2 919 267	2 919 267
Utgående balans 2022-12-31	4 153 675	25 987 406	-595 405	2 919 267	32 464 943

Moderföretagets kassaflödesanalys

	2022-01-01 -2022-12-31	2021-01-01 -2021-12-31
Den löpande verksamheten		
Resultat efter finansiella poster	2 919 267	3 214 376
Justeringar för poster som inte ingår i kassaflödet	0	-668 209
	2 919 267	2 546 167
Betald inkomstskatt	0	0
Kassaflöde från den löpande verksamheten före förändringar av rörelsekapital	2 919 267	2 546 167
<i>Förändringar i rörelsekapital</i>		
Förändring av rörelsefordringar	-4 062 924	-2 794 189
Förändring av rörelseskulder	2 166 424	5 032 617
Kassaflöde från den löpande verksamheten	1 022 767	4 784 595
<i>Investeringsverksamheten</i>		
Förvärv av finansiella anläggningstillgångar	0	-5 191 812
Avyttringar av finansiella anläggningstillgångar	0	942 373
Kassaflöde från investeringsverksamheten	0	-4 249 439
<i>Finansieringsverksamheten</i>		
Utbetald utdelning	-1 038 419	-1 578 396
Kassaflöde från finansieringsverksamheten	-1 038 419	-1 578 396
Årets kassaflöde	-15 652	-1 043 240
Likvida medel vid årets början	398 030	1 441 270
Likvida medel vid årets slut	382 378	398 030

Noter

Not 1 Redovisnings- och värderingsprinciperprinciper m.m.

Allmänna redovisningsprinciper

Årsredovisningen har upprättats enligt årsredovisningslagen (1995:1554) och BFNAR 2012:1 Årsredovisning och koncernredovisning (K3):

Koncernredovisning

Koncernredovisningen är upprättad enligt förvärvsmetoden. Koncernredovisningen omfattar moderföretaget samt dess dotterföretag. Med dotterföretag avses de företag i vilka moderföretaget, direkt eller indirekt, har ett bestämmande inflytande.

Intresseföretag ingår i koncernredovisningen enligt kapitalandelsmetoden. Som intresseföretag räknas de företag i vilka moderföretaget har ett betydande men inte bestämmande inflytande.

I koncernredovisningen faller koncernföretagens bokslutsdispositioner bort och ingår i det redovisade resultatet efter avdrag för uppskjuten skatt. Detta innebär att koncernföretagens obeskattade reserver i koncernens balansräkning fördelas mellan uppskjuten skatteskuld och eget kapital.

Utöver vad som framgår om bokslutsdispositioner och obeskattade reserver så överensstämmer samtliga i koncernredovisningen tillämpade redovisnings- och värderingsprinciper med de som beskrivs och tillämpas av moderföretaget.

Närmast överordnat moderföretag är BGF Foundation AB (org.nr. 556811-6684) med säte i Stockholm.

Intäktsredovisning

Inkomsten redovisas till verkligt värde av vad företaget fått eller kommer att få. Det innebär att företaget redovisar inkomsten till nominellt värde (fakturabelopp) om företaget får ersättning i likvida medel direkt vid leveransen. Avdrag görs för lämnade rabatter.

Vid försäljning av varor redovisas normalt inkomsten som intäkt när de väsentliga förmåner och risker som är förknippade med ägandet av varan har överförts från företaget till köparen.

Ersättning i form av ränta, royalty eller utdelning redovisas som intäkt när det är sannolikt att företaget kommer att få de ekonomiska fördelar som är förknippade med transaktionen och när inkomsten kan beräknas på ett tillförlitligt sätt.

Ränta redovisas som intäkt enligt den s.k. effektivräntemetoden.

Royalty periodiseras i enlighet med överenskommelsens ekonomiska innebörd.

Utdelning redovisas som intäkt när företagets rätt till betalning är säkerställd.

Tjänste- och entreprenaduppdrag

Tjänsteuppdrag/Entreprenaduppdrag på löpande räkning intäktsredovisas i takt med att arbetet utförs. Upparbetad, ej fakturerad intäkt tas i balansräkningen upp till det belopp som beräknas bli fakturerat och redovisas i posten "Upparbetad men ej fakturerad intäkt".

Redovisning av leasingavtal

I koncernen redovisas tillgångar som leasas genom ett finansiellt leasingavtal som en materiell anläggningstillgång samtidigt som framtida leasingavgifter redovisas som skuld. Vid det första redovisningstillfället redovisas tillgången och skulden till nuvärdet av framtida minimileaseavgifter och eventuellt restvärde. Vid beräkningen av nuvärdet av minimileaseavgifterna används avtalets implicita ränta. Operationella leasingavtal redovisas som en kostnad linjärt över leasingperioden.

I moderföretaget redovisas samtliga leasingavtal, såväl finansiella som operationella, som operationella leasingavtal.

Anläggningstillgångar

Materiella och immateriella anläggningstillgångar redovisas till anskaffningsvärde minskat med ackumulerade avskrivningar och eventuella nedskrivningar.

Avskrivningsbart belopp utgörs av anskaffningsvärdet minskat med ett beräknat restvärde om detta är väsentligt. Avskrivning sker linjärt över den förväntade nyttjandeperioden.

Följande avskrivningstider tillämpas:

Immateriella anläggningstillgångar

Goodwill	5 år
Varumärken	5 år
IT plattform	5 år

Materiella anläggningstillgångar

Inventarier, verktyg och installationer	5-10 år
---	---------

Varulager

Varulagret har värderats till det lägsta av dess anskaffningsvärde och dess nettoförsäljningsvärde på balansdagen. Med nettoförsäljningsvärdet avses varornas beräknade försäljningspris, minskat med försäljningskostnader. Den valda värderingsmetoden innebär att eventuell inkurans i varulagret har beaktats.

Omräkning av poster i utländsk valuta

Fordringar och skulder i utländsk valuta har värderats till balansdagens kurs. Kursvinster och kursförluster på rörelsefordringar och rörelseskulder redovisas i rörelseresultatet medan kursvinster och kursförluster på finansiella fordringar och skulder redovisas som finansiella poster.

Fordringar, skulder och avsättningar

Om inget annat anges ovan värderas kortfristiga fordringar till det lägsta av dess anskaffningsvärde och det belopp varmed de beräknas bli reglerade. Långfristiga fordringar och långfristiga skulder värderas efter det första värderingstillfället till upplupet anskaffningsvärde. Övriga skulder och avsättningar värderas till de belopp varmed de beräknas bli reglerade. Övriga tillgångar redovisas till anskaffningsvärde om inget annat anges ovan.

Not 2 Anställda och personalkostnader

Medelantalet anställda

	2022		2021	
	Antal anställda	Varav män	Antal anställda	Varav män
Moderföretaget	4	75%	3	67%
Dotterföretag	8	100%	9	90%
Totalt koncernen	12	92%	12	83%

Not 3 Skatt på årets resultat

	Koncernen		Moderföretaget	
	2022	2021	2022	2021
Aktuell skatt	-2 734	-307	0	0
Redovisad skatt	-2 734	-307	0	0

Not 4 Goodwill

	Koncernen		Moderföretaget	
	2022-12-31	2021-12-31	2022-12-31	2021-12-31
Ingående anskaffningsvärden	2 481 222	8 890 245	0	0
Årets anskaffningar	2 483 415	0	0	0
Försäljningar/utrangeringar	-4 964 637	-6 409 023	0	0
Utgående ackumulerade anskaffningsvärden	0	2 481 222	0	0
Ingående avskrivningar	-1 105 595	-1 012 583	0	0
Försäljningar/utrangeringar	1 427 050	961 353	0	0
Årets avskrivningar	-321 455	-1 054 365	0	0
Utgående ackumulerade avskrivningar	0	-1 105 595	0	0
Utgående redovisat värde	0	1 375 627	0	0

Not 5 Varumärken, plattform och patent

	Koncernen		Moderföretaget	
	2022-12-31	2021-12-31	2022-12-31	2021-12-31
Ingående anskaffningsvärden	2 454 938	8 820 679	0	0
Årets anskaffningar	209 947	0	0	0
Försäljningar/utrangeringar	-5 000	-6 365 741	0	0
Utgående ackumulerade anskaffningsvärden	2 659 885	2 454 938	0	0
Ingående avskrivningar	-539 297	-1 897 650	0	0
Försäljningar/utrangeringar	4 000	1 901 939	0	0
Årets avskrivningar	-11 750	-543 586	0	0
Utgående ackumulerade avskrivningar	-547 047	-539 297	0	0
Ingående nedskrivningar	-1 904 641	-1 904 641	0	0
Utgående ackumulerade nedskrivningar	-1 904 641	-1 904 641	0	0
Utgående redovisat värde	208 197	11 000	0	0

Not 6 Hyresrätt

	Koncernen		Moderföretaget	
	2022-12-31	2021-12-31	2022-12-31	2021-12-31
Ingående anskaffningsvärden	0	0	0	0
Årets anskaffningar	500 000	0	0	0
Försäljningar/utrangeringar	-500 000	0	0	0
Utgående ackumulerade anskaffningsvärden	0	0	0	0
Ingående avskrivningar	0	0	0	0
Försäljningar/utrangeringar	500 000	0	0	0
Årets avskrivningar	-500 000	0	0	0
Utgående ackumulerade avskrivningar	0	0	0	0
Utgående redovisat värde	0	0	0	0

Not 7 Inventarier, verktyg och installationer

	Koncernen		Moderföretaget	
	2022-12-31	2021-12-31	2022-12-31	2021-12-31
Ingående anskaffningsvärden	842 326	311 216	0	0
Årets anskaffningar	341 706	531 110	0	0
Utgående ackumulerade anskaffningsvärden	1 184 032	842 326	0	0
Ingående avskrivningar	-78 414	-11 113	0	0
Årets avskrivningar	-153 596	-67 301	0	0
Utgående ackumulerade avskrivningar	-232 010	-78 414	0	0
Utgående redovisat värde	952 022	763 912	0	0

Not 8 Andelar i koncernföretag

	Moderföretaget	
	2022-12-31	2021-12-31
Ingående anskaffningsvärden	15 303 554	9 981 054
Årets anskaffningar	0	5 322 500
Försäljningar/utrangeringar	-4 748 554	0
Lämnat aktieägartillskott	4 747 594	0
Utgående ackumulerade anskaffningsvärden	15 302 594	15 303 554
Ingående nedskrivningar	-8 000 000	-8 000 000
Utgående ackumulerade nedskrivningar	-8 000 000	-8 000 000
Utgående redovisat värde	7 302 594	7 303 554

Not 9 Specifikation av andelar i koncernföretag

Namn	Kapital- andel	Rösträtts- andel	Antal andelar	Bokfört värde
NanoCap Group S AB	100%	100%	50 000	4 797 594
Precisionstål i Stockholm AB (publ)	100%	100%	2 000 000	2 150 000
Nevius AB	100%	100%	1 500 000	355 000
				7 302 594

	Org.nr.	Säte	Eget kapital	Årets resultat
NanoCap Group S AB	559038-2577	Stockholm	55 707 109	-45 213 180
Precisionstål i Stockholm AB (publ)	556096-9940	Stockholm	7 317 135	2 905 115
Nevius AB	559180-8596	Stockholm	261 094	131 789

Not 10 Andelar i intresseföretag

	Koncernen		Moderföretaget	
	2022-12-31	2021-12-31	2022-12-31	2021-12-31
Ingående anskaffningsvärden	31 268 047	61 417 331	30 772 544	25 752 897
Årets anskaffningar	0	5 209 802	0	5 019 647
Försäljningar/utrangeringar	3 491 000	-17 030 501	0	0
Årets resultatandel	1 042 425	6 203 206	0	0
Omklassificeringar	0	-24 531 791	0	0
Utgående ackumulerade anskaffningsvärden	35 801 472	31 268 047	30 772 544	30 772 544

Utgående redovisat värde	35 801 472	31 268 047	30 772 544	30 772 544
---------------------------------	-------------------	-------------------	-------------------	-------------------

Not 11 Andra långfristiga värdepappersinnehav

	Koncernen		Moderföretaget	
	2022-12-31	2021-12-31	2022-12-31	2021-12-31
Ingående anskaffningsvärden	94 113 671	26 458 112	8 099 928	8 201 927
Årets anskaffningar	65 601 712	17 941 139	3 000 000	172 165
Försäljningar/utrangeringar	-12 230 432	-8 975 642	0	-274 164
Omklassificeringar	0	58 690 062	0	0
Utgående ackumulerade anskaffningsvärden	147 484 951	94 113 671	11 099 928	8 099 928

Ingående nedskrivningar	-10 056 993	-513 274	0	0
Omklassificeringar	0	-9 543 719	0	0
Årets nedskrivningar	-71 618 036	0	0	0
Utgående ackumulerade nedskrivningar	-81 675 029	-10 056 993	0	0

Utgående redovisat värde	65 809 922	84 056 678	11 099 928	8 099 928
---------------------------------	-------------------	-------------------	-------------------	------------------

Not 12 Deposition

	Koncernen		Moderföretaget	
	2022-12-31	2021-12-31	2022-12-31	2021-12-31
Ingående saldo	4 431	4 012	0	0
Omräkningsdifferenser	683	419	0	0
Utgående redovisat värde	5 114	4 431	0	0

Not 13 Andra långfristiga fordringar

	Koncernen		Moderföretaget	
	2022-12-31	2021-12-31	2022-12-31	2021-12-31
Ingående anskaffningsvärden	2 562 592	430 156	0	0
Tillkommande fordringar	2 607 500	2 525 936	0	0
Amorteringar, avgående fordringar	-1 923 277	-393 500	0	0
Utgående ackumulerade anskaffningsvärden	3 246 815	2 562 592	0	0
Utgående redovisat värde	3 246 815	2 562 592	0	0

Not 14 Aktiekapital

Per den 31 december 2022 bestod aktiekapitalet av följande antal aktier:

379 257 A-aktier, med kvotvärde 1 kr

3 774 418 B-aktier, med kvotvärde 1 kr

Not 15 Ställda säkerheter och eventalförpliktelser

Det finns ställda säkerheter i koncernen i form av företagsinteckningar om 2 500 000 sek

Not 16 Väsentliga händelser efter balansdagens utgång

NanoCap Group AB:s innehav M.O.B.A Network AB parallellnoteras på OTCQX i USA.

NanoCap Goup AB erhåller villkorat godkännande för listbyte till Nasdaq First North Growth Market i Stockholm med första dag för handel 15 mars 2023.

Nyckeltalsdefinitioner

Justerat eget kapital

Eget kapital med tillägg för obeskattade reserver som reducerats med uppskjuten skatt.

Soliditet

Justerat eget kapital i procent av balansomslutning

Stockholm den 2023

Christian Kronégård

VD

Anders Bergström

Anders Bergström

Ledamot

Thomas Jansson

Thomas Jansson

Ledamot

Vår revisionsberättelse har lämnats den

2023

Parsells Revisionsbyrå AB

Jan Hamberg

Auktoriserad revisor

Kristoffer Martin

Styrelseordförande

Marcus Carning

Ledamot

David Nylén

David Nylén

Ledamot

Signaturcertifikat

Dokumentnamn:

Årsredovisning NanoCap Group 2022

Unikt dokument-id:

75296dd3-bb1a-49f6-b80c-56a5eb44353c

Dokumentets fingeravtryck:

0c864be9eddb6fb5216f76f044da89d16e1b89c46b978914c70f6d7707108e802d7c1fafa38d6945ab559
d376a8a35f6b93f7f3d4477786ad7bebe96f09b8669







Undertecknare

 <p>Christian Kronegård VD E-post: ck@nanocapgroup.com Enhet: Chrome 112.0.0.0 on Windows 10 Unknown (desktop) IP nummer: 185.55.8.121 IP Plats: Solna, Stockholm County, Sweden</p>	<p>Undertecknad med BankID: Christian Karl Tim Kronegård (198812290339)</p> <p>Betrodd tidsstämpel: 2023-04-25 14:23:38 UTC</p> 
 <p>Anders Bergström Styrelseledamot E-post: bergstromanders@bredband.net Enhet: Safari 13.1.2 on Mac 10.13.6 Unknown (desktop) IP nummer: 85.224.11.119 IP Plats: Solna, Stockholm County, Sweden</p>	<p>Undertecknad med BankID: Anders Erik Bergström (196608101033)</p> <p>Betrodd tidsstämpel: 2023-04-25 14:47:38 UTC</p> 
 <p>Marcus Carning Styrelseledamot E-post: marcus.carning@gmail.com Enhet: Chrome 112.0.0.0 on Windows 10 Unknown (desktop) IP nummer: 139.112.164.5 IP Plats: Oslo, Oslo County, Norway</p>	<p>Undertecknad med BankID: MARCUS CARNING (198910225179)</p> <p>Betrodd tidsstämpel: 2023-04-25 17:29:39 UTC</p> 
 <p>Kristoffer Martin Styrelseordförande E-post: km@nanocapgroup.com Enhet: Mobile Safari 16.3 on iOS 16.3.1 Apple iPhone (smartphone) IP nummer: 78.82.46.213 IP Plats: Gothenburg, Västra Götaland County, Sweden</p>	<p>Undertecknad med BankID: KRISTOFFER MARTIN (197902170070)</p> <p>Betrodd tidsstämpel: 2023-04-25 18:12:12 UTC</p> 



Detta dokumentet har signerats genom digitala signeringstjänsten GetAccept.
Certifikatet tillhandahåller alla signaturer och aktivitetsdata kopplat till detta dokument.

Undertecknare

<p> David Nylen Styrelseledamot NanoCap Group AB</p> <p>E-post: davidnylen45@gmail.com Enhet: Mobile Safari 15.6.4 on iOS 15.7.3 Apple iPhone (smartphone) IP nummer: 109.29.148.194 IP Le Cannet-des-Maures, Provence-Alpes-Côte Plats: d'Azur, France</p>	<p>Undertecknad med BankID: David Anders Nylén (198302026698)</p> <p>Betrodd tidsstämpel: 2023-04-25 19:08:21 UTC</p> 
<p> Thomas Jansson Styrelseledamot</p> <p>E-post: tj@nanocapgroup.com Enhet: Mobile Safari 16.1 on iOS 16.1.1 Apple iPhone (smartphone) IP nummer: 94.234.100.0 IP Plats: Stockholm, Stockholm County, Sweden</p>	<p>Undertecknad med BankID: Carl Thomas Gøstason Jansson (197903230279)</p> <p>Betrodd tidsstämpel: 2023-04-25 19:15:46 UTC</p> 
<p> Jan Hamberg</p> <p>E-post: jan@parsells.se Enhet: Chrome 112.0.0.0 on Windows 10 Unknown (desktop) IP nummer: 83.241.153.210 IP Plats: Handen, Stockholm County, Sweden</p>	<p>Undertecknad med BankID: JAN OLOF MARTIN HAMBERG (196703261054)</p> <p>Betrodd tidsstämpel: 2023-04-26 05:16:01 UTC</p> 

Detta dokument slutfördes av alla parter:

2023-04-26 05:16:01 UTC



Detta dokumentet har signerats genom digitala signeringstjänsten GetAccept.
Certifikatet tillhandahåller alla signaturer och aktivitetsdata kopplat till detta dokument.

Aktivitetslogg

Betrodd tidsstämpel

2023-04-26 05:16:01 UTC

Aktivitet med insamlade uppgifter

Dokumentet signerades av Jan Hamberg (jan@parsells.se)
Enhet: Chrome 112.0.0.0 on Windows 10 Unknown (dator)
IP nummer: 83.241.153.210 - IP Plats: Handen, Stockholm County, Sweden

2023-04-26 05:15:55 UTC

Dokumentet verifierades genom BankID av Jan Hamberg (jan@parsells.se)
Enhet: Chrome 112.0.0.0 on Windows 10 Unknown (dator)
IP nummer: 83.241.153.210 - IP Plats: Handen, Stockholm County, Sweden

2023-04-26 05:15:36 UTC

Dokumentet verifierades genom handskriften signatur av Jan Hamberg (jan@parsells.se)
Enhet: Chrome 112.0.0.0 on Windows 10 Unknown (dator)
IP nummer: 83.241.153.210 - IP Plats: Handen, Stockholm County, Sweden

2023-04-25 19:15:46 UTC

Dokumentet signerades av Thomas Jansson (tj@nanocapgroup.com)
Enhet: Mobile Safari 16.1 on iOS 16.1.1 Apple iPhone (smartmobil)
IP nummer: 94.234.100.0 - IP Plats: Stockholm, Stockholm County, Sweden

2023-04-25 19:15:40 UTC

Dokumentet verifierades genom BankID av Thomas Jansson (tj@nanocapgroup.com)
Enhet: Mobile Safari 16.1 on iOS 16.1.1 Apple iPhone (smartmobil)
IP nummer: 94.234.100.0 - IP Plats: Stockholm, Stockholm County, Sweden

2023-04-25 19:15:16 UTC

Dokumentet verifierades genom handskriften signatur av Thomas Jansson (tj@nanocapgroup.com)
Enhet: Mobile Safari 16.1 on iOS 16.1.1 Apple iPhone (smartmobil)
IP nummer: 94.234.100.0 - IP Plats: Stockholm, Stockholm County, Sweden

2023-04-25 19:14:34 UTC

Dokumentet öppnades av Thomas Jansson (tj@nanocapgroup.com)
Enhet: Mobile Safari 16.1 on iOS 16.1.1 Apple iPhone (smartmobil)
IP nummer: 94.234.100.0 - IP Plats: Stockholm, Stockholm County, Sweden

2023-04-25 19:08:21 UTC

Dokumentet signerades av David Nylen (davidnylen45@gmail.com)
Enhet: Mobile Safari 15.6.4 on iOS 15.7.3 Apple iPhone (smartmobil)
IP nummer: 109.29.148.194 - IP Plats: Le Cannet-des-Maures, Provence-Alpes-Côte d'Azur, France

2023-04-25 19:07:50 UTC

Dokumentet verifierades genom BankID av David Nylen (davidnylen45@gmail.com)
Enhet: Mobile Safari 15.6.4 on iOS 15.7.3 Apple iPhone (smartmobil)
IP nummer: 109.29.148.194 - IP Plats: Le Cannet-des-Maures, Provence-Alpes-Côte d'Azur, France

2023-04-25 19:07:08 UTC

Dokumentet verifierades genom handskriften signatur av David Nylen (davidnylen45@gmail.com)
Enhet: Mobile Safari 15.6.4 on iOS 15.7.3 Apple iPhone (smartmobil)
IP nummer: 109.29.148.194 - IP Plats: Le Cannet-des-Maures, Provence-Alpes-Côte d'Azur, France

2023-04-25 19:06:43 UTC

Dokumentet lästes igenom av David Nylen (davidnylen45@gmail.com)
Enhet: Mobile Safari 15.6.4 on iOS 15.7.3 Apple iPhone (smartmobil)
IP nummer: 109.29.148.194 - IP Plats: Le Cannet-des-Maures, Provence-Alpes-Côte d'Azur, France

2023-04-25 18:12:12 UTC

Dokumentet signerades av Kristoffer Martin (km@nanocapgroup.com)
Enhet: Mobile Safari 16.3 on iOS 16.3.1 Apple iPhone (smartmobil)
IP nummer: 78.82.46.213 - IP Plats: Gothenburg, Västra Götaland County, Sweden



2023-04-25 18:12:07 UTC Dokumentet verifierades genom BankID av Kristoffer Martin (km@nanocapgroup.com)
Enhet: Mobile Safari 16.3 on iOS 16.3.1 Apple iPhone (smartmobil)
IP nummer: 78.82.46.213 - IP Plats: Gothenburg, Västra Götaland County, Sweden

2023-04-25 18:11:50 UTC Dokumentet verifierades genom handskrivna signatur av Kristoffer Martin (km@nanocapgroup.com)
Enhet: Mobile Safari 16.3 on iOS 16.3.1 Apple iPhone (smartmobil)
IP nummer: 78.82.46.213 - IP Plats: Gothenburg, Västra Götaland County, Sweden

2023-04-25 18:08:27 UTC Dokumentet öppnades av Kristoffer Martin (km@nanocapgroup.com)
Enhet: Mobile Safari 16.3 on iOS 16.3.1 Apple iPhone (smartmobil)
IP nummer: 78.82.46.213 - IP Plats: Gothenburg, Västra Götaland County, Sweden

2023-04-25 18:02:34 UTC Dokumentet öppnades av David Nylen (davidnylen45@gmail.com)
Enhet: Mobile Safari 15.6.4 on iOS 15.7.3 Apple iPhone (smartmobil)
IP nummer: 109.29.148.194 - IP Plats: Le Cannet-des-Maures, Provence-Alpes-Côte d'Azur, France

2023-04-25 17:29:39 UTC Dokumentet signerades av Marcus Carning (marcus.carning@gmail.com)
Enhet: Chrome 112.0.0.0 on Windows 10 Unknown (dator)
IP nummer: 139.112.164.5 - IP Plats: Oslo, Oslo County, Norway

2023-04-25 17:29:31 UTC Dokumentet verifierades genom BankID av Marcus Carning (marcus.carning@gmail.com)
Enhet: Chrome 112.0.0.0 on Windows 10 Unknown (dator)
IP nummer: 139.112.164.5 - IP Plats: Oslo, Oslo County, Norway

2023-04-25 15:23:53 UTC Dokumentet verifierades genom handskrivna signatur av Marcus Carning (marcus.carning@gmail.com)
Enhet: Mobile Safari 16.3 on iOS 16.3 Apple iPhone (smartmobil)
IP nummer: 81.228.198.67 - IP Plats: Stockholm, Stockholm County, Sweden

2023-04-25 15:23:43 UTC Dokumentet lästes igenom av Marcus Carning (marcus.carning@gmail.com)
Enhet: Mobile Safari 16.3 on iOS 16.3 Apple iPhone (smartmobil)
IP nummer: 81.228.198.67 - IP Plats: Stockholm, Stockholm County, Sweden

2023-04-25 15:23:34 UTC Dokumentet öppnades av Marcus Carning (marcus.carning@gmail.com)
Enhet: Mobile Safari 16.3 on iOS 16.3 Apple iPhone (smartmobil)
IP nummer: 81.228.198.67 - IP Plats: Stockholm, Stockholm County, Sweden

2023-04-25 14:54:54 UTC Dokumentet lästes igenom av Jan Hamberg (jan@parsells.se)
Enhet: Chrome 112.0.0.0 on Windows 10 Unknown (dator)
IP nummer: 83.241.153.210 - IP Plats: Handen, Stockholm County, Sweden

2023-04-25 14:54:37 UTC Dokumentet öppnades av Jan Hamberg (jan@parsells.se)
Enhet: Chrome 112.0.0.0 on Windows 10 Unknown (dator)
IP nummer: 83.241.153.210 - IP Plats: Handen, Stockholm County, Sweden

2023-04-25 14:47:38 UTC Dokumentet signerades av Anders Bergström (bergstromanders@bredband.net)
Enhet: Safari 13.1.2 on Mac 10.13.6 Unknown (dator)
IP nummer: 85.224.11.119 - IP Plats: Solna, Stockholm County, Sweden

2023-04-25 14:47:31 UTC Dokumentet verifierades genom BankID av Anders Bergström (bergstromanders@bredband.net)
Enhet: Safari 13.1.2 on Mac 10.13.6 Unknown (dator)
IP nummer: 85.224.11.119 - IP Plats: Solna, Stockholm County, Sweden



2023-04-25 14:46:56 UTC Dokumentet verifierades genom handskrivna signatur av Anders Bergström (bergstromanders@bredband.net)
Enhet: Safari 13.1.2 on Mac 10.13.6 Unknown (dator)
IP nummer: 85.224.11.119 - IP Plats: Solna, Stockholm County, Sweden

2023-04-25 14:45:37 UTC Dokumentet laddades ner av Anders Bergström (bergstromanders@bredband.net)
Enhet: Safari 13.1.2 on Mac 10.13.6 Unknown (dator)
IP nummer: 85.224.11.119 - IP Plats: Solna, Stockholm County, Sweden

2023-04-25 14:45:23 UTC Dokumentet lästes igenom av Anders Bergström (bergstromanders@bredband.net)
Enhet: Safari 13.1.2 on Mac 10.13.6 Unknown (dator)
IP nummer: 85.224.11.119 - IP Plats: Solna, Stockholm County, Sweden

2023-04-25 14:42:42 UTC Dokumentet öppnades av Anders Bergström (bergstromanders@bredband.net)
Enhet: Safari 13.1.2 on Mac 10.13.6 Unknown (dator)
IP nummer: 85.224.11.119 - IP Plats: Solna, Stockholm County, Sweden

2023-04-25 14:23:38 UTC Dokumentet signerades av Christian Kronegård (ck@nanocapgroup.com)
Enhet: Chrome 112.0.0.0 on Windows 10 Unknown (dator)
IP nummer: 185.55.8.121 - IP Plats: Solna, Stockholm County, Sweden

2023-04-25 14:23:31 UTC Dokumentet verifierades genom BankID av Christian Kronegård (ck@nanocapgroup.com)
Enhet: Chrome 112.0.0.0 on Windows 10 Unknown (dator)
IP nummer: 185.55.8.121 - IP Plats: Solna, Stockholm County, Sweden

2023-04-25 14:23:10 UTC Dokumentet verifierades genom handskrivna signatur av Christian Kronegård (ck@nanocapgroup.com)
Enhet: Chrome 112.0.0.0 on Windows 10 Unknown (dator)
IP nummer: 185.55.8.121 - IP Plats: Solna, Stockholm County, Sweden

2023-04-25 14:22:47 UTC Dokumentet öppnades av Christian Kronegård (ck@nanocapgroup.com)
Enhet: Chrome 112.0.0.0 on Windows 10 Unknown (dator)
IP nummer: 185.55.8.121 - IP Plats: Solna, Stockholm County, Sweden

2023-04-25 14:22:40 UTC Dokumentet skickades till Jan Hamberg (jan@parsells.se)
Enhet: Chrome 112.0.0.0 on Windows 10 Unknown (dator)
IP nummer: 185.55.8.121 - IP Plats: Solna, Stockholm County, Sweden

2023-04-25 14:22:38 UTC Dokumentet skickades till Anders Bergström (bergstromanders@bredband.net)
Enhet: Chrome 112.0.0.0 on Windows 10 Unknown (dator)
IP nummer: 185.55.8.121 - IP Plats: Solna, Stockholm County, Sweden

2023-04-25 14:22:36 UTC Dokumentet skickades till Marcus Carning (marcus.carning@gmail.com)
Enhet: Chrome 112.0.0.0 on Windows 10 Unknown (dator)
IP nummer: 185.55.8.121 - IP Plats: Solna, Stockholm County, Sweden

2023-04-25 14:22:34 UTC Dokumentet skickades till David Nylén (davidnylen45@gmail.com)
Enhet: Chrome 112.0.0.0 on Windows 10 Unknown (dator)
IP nummer: 185.55.8.121 - IP Plats: Solna, Stockholm County, Sweden

2023-04-25 14:22:32 UTC Dokumentet skickades till Kristoffer Martin (km@nanocapgroup.com)
Enhet: Chrome 112.0.0.0 on Windows 10 Unknown (dator)
IP nummer: 185.55.8.121 - IP Plats: Solna, Stockholm County, Sweden



2023-04-25 14:22:30 UTC

Dokumentet skickades till Thomas Jansson (tj@nanocapgroup.com)
Enhet: Chrome 112.0.0.0 on Windows 10 Unknown (dator)
IP nummer: 185.55.8.121 - IP Plats: Solna, Stockholm County, Sweden

2023-04-25 14:22:29 UTC

Dokumentet skickades till Christian Kronegård (ck@nanocapgroup.com)
Enhet: Chrome 112.0.0.0 on Windows 10 Unknown (dator)
IP nummer: 185.55.8.121 - IP Plats: Solna, Stockholm County, Sweden

2023-04-25 14:22:26 UTC

Dokumentet förseglades av (ir@nanocapgroup.com)
Enhet: Chrome 112.0.0.0 on Windows 10 Unknown (dator)
IP nummer: 185.55.8.121 - IP Plats: Solna, Stockholm County, Sweden

2023-04-25 13:51:41 UTC

Dokumentet skapades av (ir@nanocapgroup.com)
Enhet: Chrome 112.0.0.0 on Windows 10 Unknown (dator)
IP nummer: 185.55.8.121 - IP Plats: Solna, Stockholm County, Sweden



Detta dokumentet har signerats genom digitala signeringstjänsten GetAccept.
Certifikatet tillhandahåller alla signaturer och aktivitetsdata kopplat till detta dokument.

Revisionsberättelse

Till bolagsstämman i NanoCap Group AB (publ)
Org.nr 556818-0300

Rapport om årsredovisningen och koncernredovisningen

Uttalanden

Vi har utfört en revision av årsredovisningen och koncernredovisningen för NanoCap Group AB (publ) för räkenskapsåret 2022.

Enligt vår uppfattning har årsredovisningen och koncernredovisningen upprättats i enlighet med årsredovisningslagen och ger en i alla väsentliga avseenden rättvisande bild av moderbolagets och koncernens finansiella ställning per den 2022-12-31 och av dessas finansiella resultat och kassaflöde för året enligt årsredovisningslagen. Förvaltningsberättelsen är förenlig med årsredovisningens och koncernredovisningens övriga delar.

Vi tillstyrker därför att bolagsstämman fastställer resultaträkningen och balansräkningen för moderbolaget och koncernen.

Grund för uttalanden

Vi har utfört revisionen enligt International Standards on Auditing (ISA) och god revisionssed i Sverige. Vårt ansvar enligt dessa standarder beskrivs närmare i avsnittet *Revisorns ansvar*. Vi är oberoende i förhållande till moderbolaget och koncernen enligt god revisorssed i Sverige och har i övrigt fullgjort vårt yrkesetiska ansvar enligt dessa krav.

Vi anser att de revisionsbevis vi har inhämtat är tillräckliga och ändamålsenliga som grund för våra uttalanden.

Styrelsens och verkställande direktörens ansvar

Det är styrelsen och verkställande direktören som har ansvaret för att årsredovisningen och koncernredovisningen upprättas och att de ger en rättvisande bild enligt årsredovisningslagen. Styrelsen och verkställande direktören ansvarar även för den interna kontroll som de bedömer är nödvändig för att upprätta en årsredovisning och koncernredovisning som inte innehåller några väsentliga felaktigheter, vare sig dessa beror på oegentligheter eller misstag.

Vid upprättandet av årsredovisningen och koncernredovisningen ansvarar styrelsen och verkställande direktören för bedömningen av bolagets och koncernens förmåga att fortsätta verksamheten. De upplyser, när så är tillämpligt, om förhållanden som kan påverka förmågan att fortsätta verksamheten och att använda antagandet om fortsatt drift. Antagandet om fortsatt drift tillämpas dock inte om styrelsen och verkställande direktören avser att likvidera bolaget, upphöra med verksamheten eller inte har något realistiskt alternativ till att göra något av detta.

Revisorns ansvar

Våra mål är att uppnå en rimlig grad av säkerhet om huruvida årsredovisningen och koncernredovisningen som helhet inte innehåller några väsentliga felaktigheter, vare sig dessa beror på oegentligheter eller misstag, och att lämna en revisionsberättelse som innehåller våra uttalanden. Rimlig säkerhet är en hög grad av säkerhet, men är ingen garanti för att en revision som utförs enligt ISA och god revisionssed i Sverige alltid kommer att upptäcka en väsentlig felaktighet om en sådan finns. Felaktigheter kan uppstå på grund av oegentligheter eller misstag och anses vara väsentliga om de enskilt eller tillsammans rimligen kan förväntas påverka de ekonomiska beslut som användare fattar med grund i årsredovisningen och koncernredovisningen.

Som del av en revision enligt ISA använder vi professionellt omdöme och har en professionellt skeptisk inställning under hela revisionen. Dessutom:

- identifierar och bedömer vi riskerna för väsentliga felaktigheter i årsredovisningen och koncernredovisningen, vare sig dessa beror på oegentligheter eller misstag, utformar och utför granskningsåtgärder bland annat utifrån dessa risker och inhämtar revisionsbevis som är tillräckliga och ändamålsenliga för att utgöra en grund för våra uttalanden. Risken för att inte upptäcka en väsentlig felaktighet till följd av oegentligheter är högre än för en väsentlig felaktighet som beror på misstag, eftersom oegentligheter kan innefatta agerande i maskopi, förfalskning, avsiktliga utelämnanden, felaktig information eller åsidosättande av intern kontroll.
- skaffar vi oss en förståelse av den del av bolagets interna kontroll som har betydelse för vår revision för att utforma granskningsåtgärder som är lämpliga med hänsyn till omständigheterna, men inte för att uttala oss om effektiviteten i den interna kontrollen.
- utvärderar vi lämpligheten i de redovisningsprinciper som används och rimligheten i styrelsens och verkställande direktörens uppskattningar i redovisningen och tillhörande upplysningar.
- drar vi en slutsats om lämpligheten i att styrelsen och verkställande direktören använder antagandet om fortsatt drift vid upprättandet av årsredovisningen och koncernredovisningen. Vi drar också en slutsats, med grund i de inhämtade revisionsbevisen, om huruvida det finns någon väsentlig osäkerhetsfaktor som avser sådana händelser eller förhållanden som kan leda till betydande tvivel om bolagets och koncernens förmåga att fortsätta verksamheten. Om vi drar slutsatsen att det finns en väsentlig osäkerhetsfaktor, måste vi i revisionsberättelsen fästa uppmärksamheten på upplysningarna i årsredovisningen och koncernredovisningen om den väsentliga osäkerhetsfaktorn eller, om sådana upplysningar är otillräckliga, modifiera uttalandet om årsredovisningen och koncernredovisningen. Våra slutsatser baseras på de revisionsbevis som inhämtas fram till datumet för revisionsberättelsen. Dock kan framtida händelser eller förhållanden göra att ett bolag och en koncern inte längre kan fortsätta verksamheten.
- utvärderar vi den övergripande presentationen, strukturen och innehållet i årsredovisningen och koncernredovisningen, däribland upplysningarna, och om årsredovisningen och koncernredovisningen återger de underliggande transaktionerna och händelserna på ett sätt som ger en rättvisande bild.
- inhämtar vi tillräckliga och ändamålsenliga revisionsbevis avseende den finansiella informationen för enheterna eller affärsaktiviteterna inom koncernen för att göra ett uttalande avseende koncernredovisningen. Vi ansvarar för styrning, övervakning och utförande av koncernrevisionen. Vi är ensamt ansvariga för våra uttalanden.

Vi måste informera styrelsen om bland annat revisionens planerade omfattning och inriktning samt tidpunkten för den. Vi måste också informera om betydelsefulla iakttagelser under revisionen, däribland de eventuella betydande brister i den interna kontrollen som vi identifierat.

Rapport om andra krav enligt lagar och andra författningar

Uttalanden

Utöver vår revision av årsredovisningen och koncernredovisningen har vi även utfört en revision av styrelsens och verkställande direktörens förvaltning för NanoCap Group AB (publ) för räkenskapsåret 2022 samt av förslaget till dispositioner beträffande bolagets vinst eller förlust.

Vi tillstyrker att bolagsstämman disponerar vinsten enligt förslaget i förvaltningsberättelsen och beviljar styrelsens ledamöter och verkställande direktören ansvarsfrihet för räkenskapsåret.

Grund för uttalanden

Vi har utfört revisionen enligt god revisionssed i Sverige. Vårt ansvar enligt denna beskrivs närmare i avsnittet Revisorns ansvar. Vi är oberoende i förhållande till moderbolaget och koncernen enligt god revisorssed i Sverige och har i övrigt fullgjort vårt yrkesetiska ansvar enligt dessa krav.

Vi anser att de revisionsbevis vi har inhämtat är tillräckliga och ändamålsenliga som grund för våra uttalanden.

Styrelsens och verkställande direktörens ansvar

Det är styrelsen som har ansvaret för förslaget till dispositioner beträffande bolagets vinst eller förlust. Vid förslag till utdelning innefattar detta bland annat en bedömning av om utdelningen är försvarlig med hänsyn till de krav som bolagets och koncernens verksamhetsart, omfattning och risker ställer på storleken av moderbolagets och koncernens egna kapital, konsolideringsbehov, likviditet och ställning i övrigt.

Styrelsen ansvarar för bolagets organisation och förvaltningen av bolagets angelägenheter. Detta innefattar bland annat att fortlöpande bedöma bolagets och koncernens ekonomiska situation och att tillse att bolagets organisation är utformad så att bokföringen, medelsförvaltningen och bolagets ekonomiska angelägenheter i övrigt kontrolleras på ett betryggande sätt. Verkställande direktören ska sköta den löpande förvaltningen enligt styrelsens riktlinjer och anvisningar och bland annat vidta de åtgärder som är nödvändiga för att bolagets bokföring ska fullgöras i överensstämmelse med lag och för att medelsförvaltningen ska skötas på ett betryggande sätt.

Revisorns ansvar

Vårt mål beträffande revisionen av förvaltningen, och därmed vårt uttalande om ansvarsfrihet, är att inhämta revisionsbevis för att med en rimlig grad av säkerhet kunna bedöma om någon styrelseledamot eller verkställande direktören i något väsentligt avseende:

- företagit någon åtgärd eller gjort sig skyldig till någon försummelse som kan föranleda ersättningsskyldighet mot bolaget, eller
- på något annat sätt handlat i strid med aktiebolagslagen, årsredovisningslagen eller bolagsordningen.

Vårt mål beträffande revisionen av förslaget till dispositioner av bolagets vinst eller förlust, och därmed vårt uttalande om detta, är att med rimlig grad av säkerhet bedöma om förslaget är förenligt med aktiebolagslagen.

Rimlig säkerhet är en hög grad av säkerhet, men ingen garanti för att en revision som utförs enligt god revisionssed i Sverige alltid kommer att upptäcka åtgärder eller försummelser som kan föranleda ersättningsskyldighet mot bolaget, eller att ett förslag till dispositioner av bolagets vinst eller förlust inte är förenligt med aktiebolagslagen.

Som en del av en revision enligt god revisionssed i Sverige använder vi professionellt omdöme och har en professionellt skeptisk inställning under hela revisionen. Granskningen av förvaltningen och förslaget till dispositioner av bolagets vinst eller förlust grundar sig främst på revisionen av räkenskaperna. Vilka tillkommande granskningsåtgärder som utförs baseras på vår professionella bedömning med utgångspunkt i risk och väsentlighet. Det innebär att vi fokuserar granskningen på sådana åtgärder, områden och förhållanden som är väsentliga för verksamheten och där avsteg och överträdelser skulle ha särskild betydelse för bolagets situation. Vi går igenom och prövar fattade beslut, beslutsunderlag, vidtagna åtgärder och andra förhållanden som är relevanta för vårt uttalande om ansvarsfrihet. Som underlag för vårt uttalande om styrelsens förslag till dispositioner beträffande bolagets vinst eller förlust har vi granskat styrelsens motiverade yttrande samt ett urval av underlagen för detta för att kunna bedöma om förslaget är förenligt med aktiebolagslagen.

Stockholm

Parsells Revisionsbyrå AB

Jan Hamberg
Auktoriserad revisor



Document history

COMPLETED BY ALL:

26.04.2023 07:15

SENT BY OWNER:

Jan Hamberg · 25.04.2023 19:10

DOCUMENT ID:

BJMjttrQn

ENVELOPE ID:

HJGSKKSXh-BJMjttrQn

DOCUMENT NAME:

NanoCap Group AB, revisionsberättelse 2022.pdf

3 pages

Activity log

RECIPIENT	ACTION*	TIMESTAMP (CET)	METHOD	DETAILS
1. JAN OLOF MARTIN HAMBERG jan@parsells.se	Signed Authenticated	26.04.2023 07:15 26.04.2023 07:14	eID High	Swedish BankID (DOB: 1967/03/26) Swedish BankID (SSN: 196703261054)

* Action describes both the signing and authentication performed by each recipient. Authentication refers to the ID method used to access the document.

Custom events

No custom events related to this document

Verified ensures that the document has been signed according to the method stated above. Copies of signed documents are securely stored by Verified.

To review the signature validity, please open this PDF using Adobe Reader.



GDPR
compliant



eIDAS
standard



PAdES
sealed