



NEW EQUITY VENTURE INTERNATIONAL AB



2019 Q1

NEVI har som verksamhet att investera i nano & micro-bolag, såväl noterade som onoterade samt utveckla och lansera egna affärsidéer. Såväl investeringar som utveckling av egna affärsidéer sker inom ett brett spektrum. Vid investeringar har Bolaget som strategi att investera genom nybildade dotterbolag och betala med såväl kontanter som nyemitterade aktier i respektive dotterbolag. Målet är att de Bolag NEVI investerar i inom en snar framtid ska organiseras och förberedas för notering. NEVI har som mål att vara delaktiga i målbolagets affärs- och strategiutveckling.

| (MSEK) | Q1 2019 | Q1 2018 | Helår 2018 |
|-----------------------------------|---------|---------|------------|
| KONCERNEN | | | |
| TOTALA INTÄKTER | 0,6 | 10,6 | 37,8 |
| RESULTAT EFTER FINANSIELLA POSTER | 25,1 | -2,8 | -16,2 |
| BALANSOMSLUTNING | 118,0 | 85,4 | 65,5 |
| SOLIDITET (%) | 75,8 | 80,8 | 93,1 |
| RESULTAT PER AKTIE (SEK) | 8,33 | -0,81 | -4,57 |
| MODERFÖRETAGET | | | |
| TOTALA INTÄKTER | 0,2 | 0,1 | 1,5 |
| RESULTAT EFTER FINANSIELLA POSTER | -4,0 | -2,4 | -22,2 |
| BALANSOMSLUTNING | 30,5 | 44,9 | 28,3 |
| SOLIDITET (%) | 76,2 | 97,4 | 89,0 |
| RESULTAT PER AKTIE (SEK) | -1,28 | -0,80 | -6,92 |

Denna information är sådan information som New Equity Venture Int AB är skyldigt att offentliggöra enligt EU:s marknadsmissbruksförordning. Informationen lämnades, genom ovanstående kontaktpersons försorg, för offentliggörande den 7 maj 2019



VD HAR ORDET

Så var första kvartalet avklarat, och för NEVI har 2019 rivstartat, vi redovisar ett mycket positivt resultat och jag känner att vi arbetar och fokuserar på rätt saker. Att vi påvisar ett positivt resultat beror i hög grad på att vi åter håller örat mot rälsen, är snabbfotade och arbetar kontinuerligt med att förbättra alla rutiner internt. En stor del i vår utveckling är att skapa rutiner och uppföljning för våra innehav, vi lägger allt större fokus vid att våra innehav ska påvisa lönsamhet och utveckling enligt våra krav. Kraven gäller såväl finansiell utveckling som operationell utveckling.

Finansiellt har NEVI koncernen utvecklats väl under kvartal ett, koncernens resultat var 25,9 (2,5) MSEK och moderbolagets resultat uppgick till - 3,9 (2,4) MSEK. Resultatet i koncernen påverkas positivt av avyttringen av OGI samt av att intressebolag bidrar positivt. Moderbolagets resultat påverkas negativt av avyttringar från innehav vi avser att lämna. Koncernens egna kapital har under perioden ökat från 65,5 MSEK till 89,4 MSEK, jag vill åter belysa att detta avser vårt bokförda värde. Moderbolagets eget kapital har under perioden minskat från 25,2 MSEK till 23,2 MSEK. Koncernens minskade omsättning från 10,6 MSEK till 0,6 MSEK beror uteslutande på att Precisionsmetall Group sedan 2018 inte är ett concernbolag. Bolagets substansvärde var 188 (122) MSEK.

Med ett starkt kvartal i ryggen och flera av våra innehav under utveckling känns det väldigt bra att ta nästa steg i utvecklingen. Vi har under april bildat dotterbolag i USA och har för avsikt att inleda en expansion under kommande kvartal. NEVI har redan idag flertalet innehav med verksamhet utanför Sverige och känner att detta steg är rätt att ta. Målet är att skapa en organisation över tre marknader, Sverige, Storbritannien och USA där innehaven över tid ska vara jämnt fördelade. Mervärdet av expansionen till Storbritannien och USA är inte enbart för NEVI, utan även för att bygga kontaktnät för NEVIs innehav med avsikt att skapa aktieägarvärden för NEVI och våra aktieägare på sikt.

Thomas Jansson
Verkställande direktör
2019-05-07

VISION

New Equity Venture Int. ABs vision är att vara en ledande investerare inom "micro-segmentet".

AFFÄRSIDÉ

NEVI har som affärsidé att investera i Bolag, såväl noterade som onoterade, samt utveckla och lansera egna affärsidéer. Såväl investeringar som utveckling av egna affärsidéer sker inom ett brett spektrum. Vid investeringar har Bolaget som strategi att investera genom nybildade dotterbolag och betala med både kontanter och nyemitterade aktier i respektive dotterbolag.

MÅL

Bolaget lämnar inga prognoser. Målet för 2019 är att fortsätta arbetet med investeringar inom micro-segmentet samt att vidareutveckla organisationen.

STRATEGI

Vid investeringar har Bolaget som strategi att investera genom nybildade dotterbolag och betala med såväl kontanter som nyemitterade aktier i respektive dotterbolag. Målet är att de Bolag NEVI investerar i ska noteras i framtiden. NEVI har som mål att vara delaktiga i målbolagets affärs- och strategiutveckling.

ANTAL MEDARBETARE PER 2019-03-31

NEVI-koncernen med helägda bolag har sju (7) medarbetare.

INCITAMENTSPROGRAM & ERSÄTTNING TILL LEDANDE BEFATTNINGSHAVARE

Bolaget har inga aktiva optionsprogram per 2019-03-31. Styrelsen har i uppgift att årligen överse bolagets ersättning till anställda. Bolaget har för avsikt att erbjuda samtliga medarbetare en totalkompensation som ska kunna attrahera kompetent personal till Bolaget samt behålla medarbetarna under en längre period. Ersättning till ledande befattningshavare kan vara fast och rörlig ersättning, samt pension och övriga ersättningar.

KAPITALSTRUKTUR, KREDITFACILITETER OCH NYEMISSIONSMANDAT

Moderbolaget har per 2019-03-31 externa lån om 3 MSEK. Därutöver finns ett bemyndigande från årsstämman 2018 att emittera aktier upp till vad bolagsordningen godkänner. Styrelsen har från verksamhetsåret 2019 bytt strategi för kapitalstruktur och kommer arbeta med en belåning upp till 30 % av substansvärdet.

ANTAL AKTIER PER 2019-03-31 OCH FÖRSLAG TILL UTDELNING

Bolaget har per 2019-03-31, 3 115 257 stycken aktier. Varav 284 443 av serie-A och 2 830 714 stycken av serie-B. Styrelsen föreslår att ingen utdelning lämnas för verksamhetsåret 2018. Bolaget har dock för avsikt att under året löpande lämna utdelning i befintliga innehav som del i Bolagets strategi.

KONCERNSTRUKTUR PER 2019-03-31

New Equity Venture Int AB (556818-0300) är moderbolag med följande dotterbolag: New Equity Venture (UK) Ltd, New Equity Venture Corp, New Equity Venture Int I AB, Sthlm Capital Advisory AB, NEVIUS AB, Docci AB, Le Sowt AB, Earners Alliance (tidigare OGI), och Game Chest Group AB. Bolaget har även intressebolag vilka redovisas i sin helhet i årsredovisningen.



REDOVISNINGSPRINCIPER

Redovisningsmetod är K3. Koncernredovisningen är upprättad enligt förvärvsmetoden. Koncernredovisningen omfattar moderföretaget samt dess dotterföretag. Med dotterföretag avses de företag där bolaget direkt eller indirekt innehar minst 50 % av rösterna/kapital för samtliga andelar, eller på annat sätt har betydande inflytande enligt Aktiebolagslagens regler. Intresseföretag ingår i koncernredovisningen enligt kapitalandelsmetoden. Som intresseföretag räknas de företag som inte är dotterföretag men där bolaget direkt eller indirekt innehar minst 20 % av rösterna för samtliga andelar, eller på annat sätt har ett betydande inflytande men inte bestämmande inflytande.

ANLÄGGNINGSTILLGÅNGAR

Anläggningstillgångar värderas till anskaffningsvärdet med avdrag för ackumulerade avskrivningar och eventuella nedskrivningar. Immateriella och materiella anläggningstillgångar redovisas till anskaffningsvärde med avdrag för ackumulerade avskrivningar och eventuella nedskrivningar. Linjär avskrivning görs på avskrivningsbart belopp (anskaffningsvärde med avdrag för beräknat restvärde) över tillgångarnas nyttjandeperiod enligt följande: Inventarier, verktyg, installationer och goodwill 5 år.

AVRUNDNINGAR

Till följd av avrundningar kan siffror presenterade i denna delårsrapport i vissa fall inte exakt summerar till totalen och procenttal kan avvika från de exakta procenttalen.

STÄLLDA SÄKERHETER OCH EVENTUALFÖRPLIKTELSER

Bolaget har ingen pantsättning och Bolaget har inga eventalförpliktelser per 2019-03-31.

NÄRSTÅENDERELATIONER

Bolaget har ej utfört transaktioner med närstående, om transaktioner med närstående sker, är det på marknadsmässiga villkor och enligt bestämmelser i noteringsavtal och ABL.

VÄSENTLIGA HÄNDELSE UNDER PERIODEN

- Styrelsen har tillsatt ny verkställande direktör januari 2018
- Genomför kapitalanskaffning av 3 MSEK via lån
- Genomför kapitalanskaffning av 2 MSEK genom nyemission, 20 SEK per aktie
- Avyttrat OGI och återinvesterar i Earners Alliance (EA)
- Innehavet GCG noteras på Spotlight

VÄSENTLIGA HÄNDELSE EFTER PERIODENS SLUT

- Genomför kapitalanskaffning av 15 MSEK via lån
- Tilläggsinvesterar i MOBA
- Tilläggsinvesterar i HUBSO
- Tilläggsinvesterar i iApotek
- Bildar bolag i USA

KOMMANDE RAPPORTER

| | |
|------------------------|------------|
| Årsstämma för 2018 | 2019-05-23 |
| Delårsrapport två 2019 | 2019-08-23 |
| Delårsrapport tre 2019 | 2019-11-15 |
| Bokslutskommuniké 2019 | 2020-02-21 |

Denna rapport har ej granskats av bolagets revisor.

Styrelsen och VD, Stockholm 2019-05-07
Thomas Jansson, ledamot, VD
John Ekeberg, ledamot, ordf
Carl Segersten, ledamot
Christian Kronegård, ledamot
Robin Vestersten, ledamot

RISKER

NEVI är ett investeringsbolag som förvärvar, utvecklar och säljer noterade och onoterade bolag i Norden. Verksamheten innebär risker hänförliga till både NEVI och bolagen. Dessa omfattar framförallt marknadsmässiga, verksamhetsrelaterade och transaktionsrelaterade risker och kan avse både generella risker, såsom omvärldshändelser och den makroekonomiska utvecklingen, samt företags- och branschspecifika risker. NEVIs framtida resultatutveckling är till stor del beroende av de underliggande bolagets framgång och avkastning, vilken också bland annat är beroende av hur framgångsrika bolagsansvariga och respektive bolags ledningsgrupp och styrelse är på att utveckla bolaget och genomföra värdeskapande initiativ. NEVI är även utsatta för finansiella risker, främst relaterade till lån, kundfordringar, leverantörsskulder och derivatinstrument. De finansiella riskerna består av likviditetsrisk, ränterisk, kreditrisk och valutarisk. Det är även väsentligt att NEVI har förmåga att attrahera och behålla personal med rätt kompetens och erfarenhet.



AYIMA

NEVIs INNEHAV: 1 237 279 aktier
 BOLAGSNAMN: Ayima Group AB
 ORG NR: 559095-9291
 ANT. AKTIER: 5 235 000 aktier
 VD: Mike Jacobson
 MARKNADSPPLATS: Nasdaq First North

MOBA NETWORK

NEVIs INNEHAV: 384 605 aktier
 BOLAGSNAMN: M.O.B.A. Network AB (publ)
 ORG NR: 559144-3964
 VD: Björn Mannerqvist
 ANT. AKTIER: 1 558 582 aktier
 MARKNADSPPLATS: ONOTERAT

CGit

NEVIs INNEHAV: 343 375 aktier
 BOLAGSNAMN: CGit Holding AB
 ORG NR: 556878-2295
 ANT. AKTIER: 1 576 000 aktier
 VD: Mattias Bergkvist
 MARKNADSPPLATS: Spotlight Stock Market

iApotek

NEVIs INNEHAV: 5 936 053 aktier
 BOLAGSNAMN: iApotek Int AB
 ORG NR: 559048-9638
 ANT. AKTIER: 10 886 350 aktier
 VD: Christian Kronegård
 MARKNADSPPLATS: Spotlight Stock Market

ORGOTECH

NEVIs INNEHAV: 3 467 280 aktier
 BOLAGSNAMN: Orgo Tech AB
 ORG NR: 556850-3675
 ANT. AKTIER: 10 000 000 aktier
 VD: Mathias Palmqvist
 MARKNADSPPLATS: Spotlight Stock Market

TOURN

NEVIs INNEHAV: 307 646 aktier
 BOLAGSNAMN: Tourn International AB
 ORG NR: 556800-7461
 ANT. AKTIER: 8 303 350 aktier
 VD: Robin Stenman
 MARKNADSPPLATS: Spotlight Stock Market

Partner Fondkommission

NEVIs INNEHAV: 11 901 aktier
 BOLAGSNAMN: Partner Fondkommission AB
 ORG NR: 556737-7121
 ANT. AKTIER: 159 510 aktier
 MARKNADSPPLATS: ONOTERAT

AEROWASH

NEVIs INNEHAV: 235 974 B-aktier
 BOLAGSNAMN: Aerowash AB
 ORG NR: 559053-2775
 ANT. AKTIER: 4 360 477 aktier
 VD: Niklas Adler
 MARKNADSPPLATS: Spotlight Stock Market

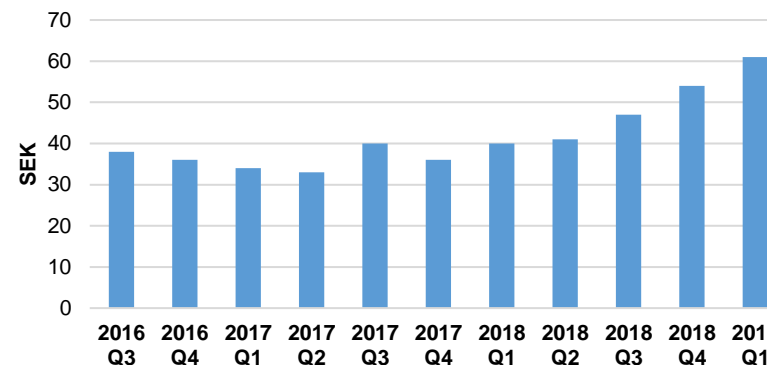
GCG Game Chest Group

NEVIs INNEHAV: 3 828 646 aktier
 BOLAGSNAMN: Game Chest Group AB
 ORG NR: 559095-1942
 ANT. AKTIER: 6 883 750 aktier
 MARKNADSPPLATS: Spotlight Stock Market

zoom

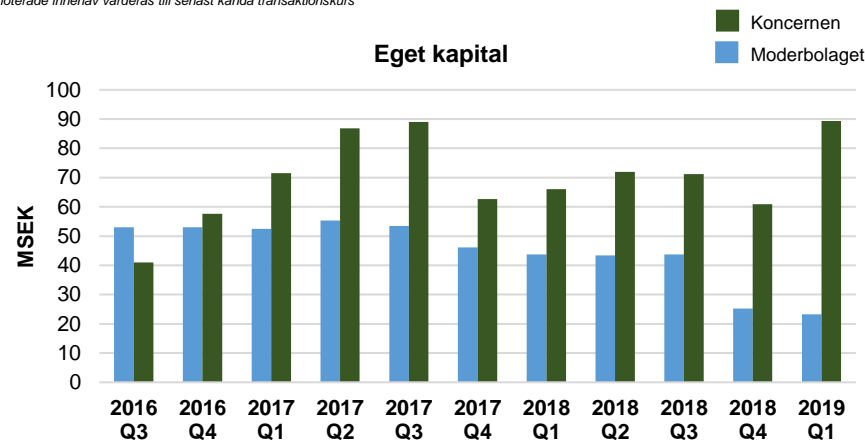
NEVIs INNEHAV: 24 210 546 aktier
 BOLAGSNAMN: Zoomability International AB
 ORG NR: 559088-0240
 ANT. AKTIER: 18 772 500 aktier
 MARKNADSPPLATS: ONOTERAT

Substansvärde*/aktie

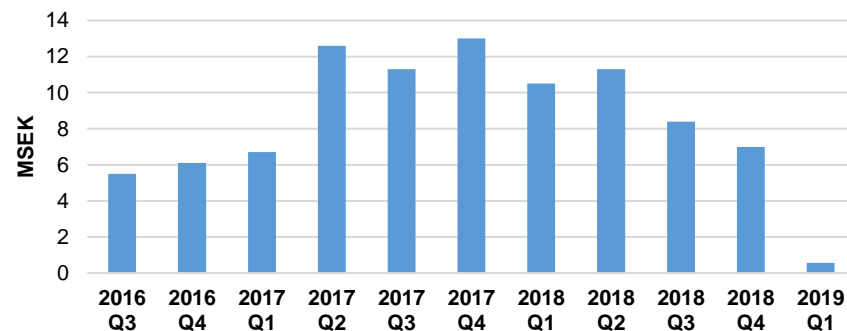


Substansvärdet: noterade innehav värderas till stängningskurs på avstämningsdag.
 Ej noterade innehav värderas till senast kända transaktionskurs

Eget kapital



Koncernens omsättning



KONCERNENS RESULTATRÄKNING

| SEK | 2019-01-01 2019-03-31 | 2018-01-01 2018-03-31 | 2018-01-01 2018-12-31 |
|--|--------------------------|--------------------------|--------------------------|
| <i>Rörelsens intäkter</i> | 576 208 | 10 552 933 | 37 849 341 |
| <i>Rörelsens kostnader</i> | -5 277 881 | -14 317 251 | 53 433 538 |
| Rörelseresultat | -4 701 673 | -3 764 318 | -15 584 197 |
| <i>Resultat från finansiella investeringar</i> | 29 824 404 | 960 764 | -628 945 |
| Resultat efter finansiella poster | 25 122 731 | -2 803 554 | -16 213 142 |
| Skatt på periodens resultat | 0 | 0 | -62 338 |
| Minoritetsintresse | 812 039 | 350 573 | 2 497 968 |
| PERIODENS RESULTAT | 25 934 770 | -2 452 981 | -13 777 512 |
| Resultat per aktie | 8,33 | -0,81 | -4,57 |

KONCERNENS BALANSRÄKNING

| SEK | 2019-03-31 | 2018-03-31 | 2018-12-31 |
|--|--------------------|-------------------|-------------------|
| TILLGÅNGAR | | | |
| <i>Fordringar för tecknat ej inbetalt aktiekapital</i> | 0 | 10 594 286 | 0 |
| Anläggningstillgångar | | | |
| Immateriella anläggningstillgångar | 40 296 101 | 4 828 058 | 5 203 479 |
| Materiella anläggningstillgångar | 553 721 | 7 779 | 418 557 |
| Finansiella anläggningstillgångar | 46 963 669 | 40 793 555 | 53 510 674 |
| Summa anläggningstillgångar | 87 813 491 | 45 629 392 | 59 132 710 |
| Omsättningstillgångar | | | |
| Varulager m.m. | 244 615 | 9 527 766 | 246 200 |
| Kortfristiga fordringar | 23 833 086 | 6 167 143 | 1 431 643 |
| Kassa och bank | 6 133 389 | 13 516 241 | 4 660 293 |
| Summa omsättningstillgångar | 30 211 090 | 29 211 150 | 6 338 136 |
| SUMMA TILLGÅNGAR | 118 024 581 | 85 434 828 | 65 470 846 |
| EGET KAPITAL OCH SKULDER | | | |
| Summa eget kapital | 89 436 113 | 69 030 826 | 60 985 273 |
| Summa skulder | 28 588 468 | 16 404 002 | 4 485 573 |
| SUMMA EGET KAPITAL OCH SKULDER | 118 024 581 | 85 434 828 | 65 470 846 |



MODERFÖRETAGETS RESULTATRÄKNING

| SEK | 2019-01-01 2019-03-31 | 2018-01-01 2018-03-31 | 2018-01-01 2018-12-31 |
|--|--------------------------|--------------------------|--------------------------|
| <i>Rörelsens intäkter</i> | 176 420 | 120 000 | 1 526 588 |
| <i>Rörelsens kostnader</i> | -2 862 743 | -2 981 946 | -11 569 849 |
| Rörelseresultat | -2 686 323 | -2 861 946 | -10 043 261 |
| <i>Resultat från finansiella investeringar</i> | -1 309 467 | 455 652 | -12 110 221 |
| Resultat efter finansiella poster | -3 995 790 | -2 406 294 | -22 153 482 |
| Skatt på periodens resultat | 0 | 0 | 0 |
| PERIODENS RESULTAT | -3 995 790 | -2 406 294 | -20 853 482 |
| Resultat per aktie | -1,28 | -0,80 | -6,92 |

MODERFÖRETAGETS BALANSRÄKNING

| SEK | 2019-03-31 | 2018-03-31 | 2018-12-31 |
|---------------------------------------|-------------------|-------------------|-------------------|
| Tillgångar | | | |
| Anläggningstillgångar | | | |
| Finansiella anläggningstillgångar | 24 368 912 | 29 074 256 | 25 367 663 |
| Summa anläggningstillgångar | 24 368 912 | 29 074 256 | 25 367 663 |
| Omsättningstillgångar | | | |
| Kortfristiga fordringar | 4 883 846 | 9 242 821 | 2 467 857 |
| Kassa och bank | 1 201 955 | 6 533 302 | 457 861 |
| Summa omsättningstillgångar | 6 085 801 | 15 776 123 | 2 925 718 |
| SUMMA TILLGÅNGAR | 30 454 713 | 44 850 379 | 28 293 381 |
| EGET KAPITAL OCH SKULDER | | | |
| Summa eget kapital | 23 193 002 | 43 702 986 | 25 188 792 |
| Summa skulder | 7 261 711 | 1 147 393 | 3 104 589 |
| SUMMA EGET KAPITAL OCH SKULDER | 30 454 713 | 44 850 379 | 28 293 381 |



KONTAKT

New Equity Venture Int. AB
Birger Jarlsgatan 18
Box 5141
102 43 Stockholm
+46(0)8-410 59 140

MARKNADSPLATS

Spotlight Stock Market
Klarabergsviadukten 63, 9tr
101 23 Stockholm
+46(0)8-511 68 000

KONTOFÖRANDE INSTITUT

Euroclear Sweden AB
Klarabergsviadukten 63
111 64 Stockholm
+46(0)8-402 90 00