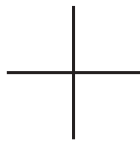


# ACTIVE AWARE



TROAX GROUP AB – ÅRSREDOVISNING 2022

**ORIGINELL SÄKERHET**

VAD ÄR ETT ORIGINAL? DET FÖRSTA AV NÅGONTING, MEN OCKSÅ NÅGOT NYSKAPANDE OCH EGENARTAT. ORIGINELLA SAKER SKILJER SIG FRÅN MÄNGDEN OCH STICKER UT. DE EFTERKONSTRUERAS, SYNAS I DETALJ OCH KOPIERAS. FÖR OSS HANDLAR ORIGINALITET OCKSÅ OM MOD. ATT TRO PÅ VÅR EGEN FÖRMÅGA OCH FOKUSERA PÅ DET VI SJÄLVA GÖR. DET ÄR ENDA DÅ MAN KAN LEDA VÄGEN OCH BRYTA NY MARK, MEN SÅDANT SKER INTE PER AUTOMATIK. TROAX LÖSNINGAR HAR ALLTID BYGGT PÅ HÅRT ARBETE, GODA IDÉER OCH VÄRDEN MJUKARE ÄN STÅL. VÅR INSTÄLLNING TILL SÄKERHET OCH FÖRETAGANDE HAR GJORT TROAX TILL VÄRLDENS STÖRSTA AKTÖR INOM NÄTPANELSLÖSNINGAR FÖR MASKINSKYDD, LAGER- OCH INDUSTRIVÄGGAR SAMT FÖRVARING. DET HÄR VAR YTTERLIGARE ETT SPÄNNANDE ÅR I VÅR VÄRLD. VÄLKOMMEN TILL TROAX – ORIGINALET.

**TROAX GROUP AB – ÅRSREDOVISNING 2022**

# INNEHÅLLSFÖRTECKNING

04	VI ÄR TROAX
08	FÖRVALTNINGSBERÄTTELSE
12	RESULTATRÄKNING/KONCERNEN
13	BALANSRÄKNING/KONCERNEN
14	RAPPORT/FÖRÄNDRINGAR I EGET KAPITAL FÖR KONCERNEN
15	KASSAFLÖDESANALYS/KONCERNEN
16	RESULTATRÄKNING/MODERBOLAGET
17	BALANSRÄKNING/MODERBOLAGET
19	RAPPORT/FÖRÄNDRINGAR I EGET KAPITAL FÖR MODERBOLAGET
20	KASSAFLÖDESANALYS/MODERBOLAGET
21	NOTER
52	FÖRSÄKRAN
53	REVISIONSBERÄTTELSE
58	BOLAGSSTYRNING
64	STYRELSE
66	LEDNING
68	KONCERNEN I SAMMANDRAG
70	TROAX PÅ BÖRSEN
72	NYCKELTALSDEFINITIONER
72	NYCKELTAL EJ DEFINIERADE ENLIGT IFRS
73	ÅRSSTÄMMA 2023
74	SÄLJKONTOR/DISTRIBUTÖRER

FÖR VERKSAMHETSBEKRIVNING,  
MARKNAD OCH ANSVARSTAGANDE,  
BESÖK [WWW.TROAX.COM](http://WWW.TROAX.COM)

Finansiell kalender 2023  
Delårsrapport Q1, 26 april  
Delårsrapport Q2, 16 augusti  
Delårsrapport Q3, 24 oktober  
Bokslutskommuniké 2023, februari 2024


# » ATT LEDA ÄR ETT AKTIVT VAL «

04

ÅRSREDOVISNING 2022 TROAX GROUP

## 1955, 2022 OCH ALLA ANDRA ÅR

Förmågan att göra aktiva val och alltid gå i en medveten riktning handlar om kontroll. Över sin säkerhet och trygghet, sitt välbefinnande och ledarskap, men också över vilka saker i livet som faktiskt betyder något. Det handlar om ansvar och skapa rätt förutsättningar för vad man vill uppnå. En egenskap som gör att man själv kan välja hur man vill agera i stället för att styras av tillfälligheter och omständigheter. En förmåga att se en ljusare tillvaro även när mörka moln tornar upp sig på himlen. Styrkan att inte svikta när andra gör det. Det är så vi har tagit oss från 1955 till 2022 och det är så vi ska leda en hel bransch in i framtiden. Vår uppgift är att leda vägen inom vår nisch av säkerhet, att trampa upp nya stigar där ingen annan tidigare har gått. Så länge vi finns kommer vi att utveckla lösningar som känns meningsfulla och uppfyllande, system som skyddar människor, egendom och processer. När man gör ett aktivt val och är medveten om konsekvenserna, så kan man också ta informerade beslut och bidra till ett bättre samhälle. Ett val som gör din värld säkrare. Det är Troax.



05

ÅRSREDOVISNING 2022 TROAX GROUP





# FÖRVALTNINGS- BERÄTTELSE

## INFORMATION OM VERKSAMHETEN

Styrelsen och verkställande direktören för Troax Group AB (publ) får härmed avge årsredovisning och koncernredovisning för verksamhetsåret 2022. Troax Group AB koncernen (nedan benämnd "Troax") är en internationell producent av nätväggar för inre områdeskydd som skyddar människor, egendom och processer. Verksamheten är fokuserad på tre marknadsområden; Maskinskydd, Lager och Industriväggar samt Förrådslösningar.

Maskinskydd där Troax levererar normgodkända skyddslösningar för robotceller och automationslösningar. Lösningarna innefattar allt från enskilda nätpaneler till kompletta installationer med säkerhetsdörrar och brytarförsedda lås.

Lager och Industriväggar där Troax levererar nätpaneler som rasskydd och näthyllplan för pallställ, nätväggar för avgränsning och skydd av stödbegärligt gods samt kompletta maskinskyddsapplikationer till automatiserade lager.

Förrådslösningar där Troax levererar Troax nätväggslösningar till lägenhetsförråd och garage.

Försäljning och installationer sker i huvudsak via egna bolag i Europa, USA, Japan, Australien och Kina samt via ett antal agenter i Asien och Sydamerika.

Troax är marknadsledande avseende både volym, kundtillgänglighet och produktutveckling vilket inte minst avspeglas i Troax samarbete med ett antal ledande biltillverkare och automationsbyggare inom marknadsområdet Maskinskydd. Detsamma gäller de ledande integratörerna till automatiserade lagerlösningar, drivet av behovet att öka e-handelslösningar.

Troax huvudkontor ligger i Hillerstorp, Sverige, och har produktionsanläggningar i Hillerstorp, Birmingham (Storbritannien), Shanghai (Kina), Bulciago (Italien), Chicago (USA) samt i Sroda och Koscian (Polen). Troax Group's omsättning har under 2022 fortsatt att öka jämfört med föregående år, främst på grund

av prishöjningar som Troax gjort för att kompensera för ökade priser, främst på stål, el och frakter. Dock har dessa prishöjningar inte fullt ut kompenserat för de ökade kostnaderna som nämndes ovan vilket föranlett ett lägre resultat för 2022 jämfört med 2021.

## KONCERNSTRUKTUR

Troax Group AB (publ) är moderbolag i koncernen med 29 direkt och indirekt helägda dotterbolag, vilket framgår av not 31. Operativt arbetar koncernen utifrån ett rörelsesegment, men försäljning och ordergång styrs utifrån geografisk region (Kontinentaleuropa, Norden, Storbritannien, Nordamerika och Nya Marknader) samt marknadsområden (Maskinskydd, Lager och Industriväggar samt Förrådslösningar).

## VÄSENTLIGA HÄNDELSE UNDER ÅRET

Volymerna har under året varit ungefär som under 2021, med den skillnaden att volymerna var höga under första halvåret och svagare under det andra. Detta kommer sig av att flera internationella kunder inom automatiserade lager drog ned aktiviteten kraftigt under 2022. Kraftiga ökning på priser på ingående stålprodukter och frakter har noterats under året, vilket medfört höjda priser mot kund, med en viss eftersläpning i tid. Vissa leveransförseningar ifrån underleverantörer har också komplicerat situationen under vissa tider av året, men koncernen har ändå klarat av leveranser till kunder på ett bra sätt. Under året har två mindre förvärv genomförts, i Spanien och Sverige.

I februari 2022 invaderades Ukraina av Ryssland. Troax Group har i stort sett ingen försäljning till Ryssland eller Ukraina och koncernen har ingen anställd personal i något av dessa länder. Dotterföretaget i Polen har haft en mindre del av sina inköp av råmaterial från Ukraina men merparten av dessa inköp flyttades under 2022 över till leverantörer från andra länder. I och med att en relativt betydande del av ståltillverkningen som sker i Europa görs av företag i Ryssland / Ukraina så har Troax Group påverkats negativt av den priseffekt kriget har haft på marknadspriset på förädlad stål.

Troax Group har även påverkats negativt av den effekt på energipriset som kriget har orsakat.

## VÄSENTLIGA HÄNDELSE EFTER RÄKENSKAPSÅRETS UTGÅNG

Inga väsentliga händelser har inträffat efter räkenskapsårets utgång.

## ORDERINGÅNG OCH NETTOOMSÄTTNING

Koncernens ordergång 2022 uppgick till MEUR 272,7 vilket innebär en minskning med 1 procent jämfört med föregående år. Justerat för valuta och förvärv minskade ordergången med 4 procent. Nettoomsättningen 2022 uppgick till MEUR 284,1 vilket innebar en ökning med 13 procent jämfört föregående år. Justerat för valuta och förvärv ökade nettoomsättningen med 10 procent. Samtliga marknader förutom Nordamerika har ökat sin omsättning jämfört med föregående år.

## RESULTAT

Rörelseresultatet (EBIT) 2022 uppgick till MEUR 49,6 vilket är en minskning med MEUR 2,8 jämfört med föregående år. Inga justeringsposter av engångskaraktär har gjorts under räkenskapsåret som väsentligen påverkar resultatet. Försämringen av rörelseresultatet jämfört med föregående år kan hänföras till ökade priser på främst stål, el och frakter vilket inte fullt ut har kunnat kompenseras med ökade priser till koncernens kunder. Rörelseresultatet för 2022 har även påverkats negativt med cirka MEUR 1,5 av inkursnedskrivningar av lagervärdet. Under 2022 har Troax fortsatt att investera i utvecklingen av Nya Marknader som förväntas bidra till Troax långsiktiga tillväxt. Troax har under året även investerat i nya produkter och marknader via förvärven av Claitec Solutions S.L. och Svenska Cykelrum AB. Resultat efter skatt 2022 uppgick till MEUR 36,8 vilket är MEUR 2,9 lägre än föregående år.

## INVESTERINGAR

Troax investerar fortlöpande i underhåll av produktionsenheter och produktionsutrustning. I tillägg till underhållsinvestering genomförs investeringar för att expandera eller uppgradera produktionsenheterna som syftar till att öka produktiviteten och/eller kapaciteten. Under räkenskapsåret 2022 avser investeringar i materiella anläggningstillgångar i huvudsak ett antal investeringar för att utöka kapaciteten främst i Sverige, Polen och Italien. Utöver detta har Troax förvärvat två dotterföretag, Claitec Solutions S.L. samt Svenska Cykelrum AB. Årets investeringar i materiella och immateriella anläggningstillgångar uppgår till MEUR 16,9 för året.

## KASSAFLÖDE, LIKVIDITET OCH FINANSIELL STÄLLNING

Kassaflöde från den löpande verksamheten 2022 uppgick till MEUR 48,5 och årets totala kassaflöde uppgick till MEUR 3,1. Differensen förklaras främst av betald utdelning till aktieägare, amortering på banklån samt diverse investeringar vilka omnämns ovan. Likvida medel per 31 december 2022 uppgick till MEUR 37,5 och den räntebärande nettoskulden uppgick till MEUR 38,3. Räntebärande nettoskuld i förhållande till EBITDA uppgick till 0,6 ggr. Detta ska jämföras med koncernens finansiella mål på mindre än 2,5. Koncernens egna kapital uppgick per 31 december 2022 till MEUR 154,9 och soliditeten uppgick till 53,2 procent.

## FLERÅRSJÄMFÖRELSE

Koncernen, MEUR	2022	2021	2022	2019	2018
Nettoomsättning	284,1	252,3	163,6	168,0	161,0
Bruttoresultat	95,8	94,2	64,2	67,0	63,6
Rörelseresultat före avskrivningar (EBITDA)	61,2	62,3	38,5	38,9	35,6
Rörelseresultat (EBIT)	49,6	52,4	30,8	32,9	32,8
Resultat efter skatt	36,8	39,8	23,2	24,3	24,4
Eget kapital	154,9	142,6	114,0	95,7	82,6
Balansomslutning	291,1	291,3	245,3	220,4	191,5

## MEDARBETARE

Vid utgången av 2022 hade koncernen 1144 anställda jämfört med 1104 anställda vid utgången av 2021. Av den totala ökningen kommer 20 anställda från under året förvärvade / nystartade verksamheter i Spanien och Sverige. Övrig personalinformation framgår av not 7.

## MILJÖ, HÄLSA OCH SÄKERHET

Troax har genomfört omfattande initiativ för att minimera företagets miljöpåverkan och arbetar ständigt för att minska denna. Ökad energieffektivitet är en viktig del av hållbarhetsarbetet och varje kvartal distribueras en miljörapport till chefer och myndigheter. Troax har en miljövärdig produktionsprocess och certifierades enligt miljöstandard ISO 14001 redan 1998. Nätpanelerna som företaget producerar är återvinningsbar till 99 procent. Som ett resultat av tidigare bedrivna verksamhet på fabriken i Hillerstorp har viss påverkan på grundvattnet förekommit, se vidare avsnittet "Risker och osäkerhetsfaktorer" nedan.

Troax skyddar människor, egendom och processer, ett påstående som gäller både för kunder och anställda. Därför har Troax ett integrerat sätt att hantera hälsa och säkerhet som börjar med ett introduktionsprogram för nyanställda och tillfälligt anställda. Lokala dotterbolag är ansvariga för att implementera anpassade program som säkerställer att villkoren för hälsa och säkerhet följer lokala regler och regleringar. Alla händelser och tillbud rapporteras, åtgärder vidtas och uppföljningar görs för att minska riskerna för olyckor och skador.

## BOLAGETS SOCIALA ANSVAR (CSR)

Troax syn på CSR sammanfattas i tre dokument: Koncernens Ethical Guidelines och Whistleblower Policy samt koncernens Uppförandekod. Innehållet har återigen presenterats för, och diskuterats med, samtliga anställda i koncernen. Troax etiska riktlinjer / uppförandekod kräver hög affärsmässig och personlig etik i yrkesutövningen hos Troax anställda. För anställda och de som representerar Troax är ärlighet, integritet och juridisk efterlevnad en viktig del av Troax företagskultur och dagliga verksamhet.

## HÅLLBARHETSREDOVISNING

Hållbarhetsfrågor har alltid haft en central plats inom Troax. Under 2022 har hållbarhetsarbetet fortsatt och om detta redovisas i Troax hållbarhetsrapport där även revisorns yttrande avseende den lagstadgade hållbarhetsrapporten återfinns.

## AKTIEN

Vid utgången av 2022 fanns det 60 000 000 aktier i bolaget. Vid årets slut var kursen på aktien 182,6 kr.

Antalet aktieägare var vid utgången av året 7 478 stycken. Se not 20 för ytterligare aktieinformation.

#### ÄGARFÖRHÅLLANDE

Den 31 december 2022 ägde Investment AB Latour 30,1 procent av aktierna och är därmed den största aktieägaren. Inga andra aktieägare hade innehav överstigande 10 procent.

#### MODERBOLAGET

Troax Group AB (publ) org.nr. 556916-4030 är moderbolag för verksamheten inom Troax koncernen. Moderbolagets verksamhet består av koncerngemensamma funktioner. Moderbolagets nettoomsättning uppgick till MEUR 0,9 (0,9) och moderbolagets rörelseresultat uppgick till MEUR -1,7 (-1,6). Resultat efter finansiella poster uppgick till MEUR 11,1 (7,8). Resultat efter skatt uppgick till MEUR 24,3 (13,3).

#### RISKER OCH OSÄKERHETSFAKTORER MAKROEKONOMISKA FAKTORER

Slutkunderna till Troax produkter är vanligtvis integratörer av automatiserade produktionslinjer, OEMs, logistikföretag, detaljhandelsföretag, bostadsrättsföreningar och fastighetsägare. Flera av Troax slutkunder påverkas av förändringar i den allmänna ekonomin inom de marknader och geografiska områden där de är verksamma. Detta innebär att makroekonomiska förändringar kan minska slutkundernas efterfrågan på nätpanelslösningar från Troax. Vidare kan fluktuationer i lokala eller regionala ekonomiska förhållanden även påverka Troax slutkunder och efterfrågan på bolagets produkter. Skulle dessa omständigheter inträffa kan det ha en negativ inverkan på verksamheten, finansiella ställning eller resultat.

#### RÅVARUPRISER

Troax är exponerat för fluktuationer i priserna på de råvaror som används i Troax tillverkning och för fluktuationer i priserna på de råvaror som används i tillverkningen av de produkter som Troax köper från externa leverantörer. Köp av råvaror för produktion av nätpanelslösningar inkluderar bland annat stålror, tråd och pulverfärg för lackering. De råvaror Troax använder i sin tillverkning utgörs i huvudsak av standardprodukter som används inom ett flertal industrier.

#### OFÖRUTSEDDA PRODUKTIONSSTOPP

Troax verksamhet är beroende av de huvudsakliga produktionsenheterna i Hillerstorp, Sverige, i Bulciago, Italien, i Chicago, USA, samt i Sroda och Koscian (Polen). Om någon av dessa produktionsenheter helt eller delvis skulle förstöras, exempelvis av brand eller naturkatastrof, behöva stängas eller om någon utrustning i anläggningarna skulle skadas allvarligt, kan produktionen och distributionen av bolagets produkter komma att hindras eller avbrytas. I den utsträckning oförutsedda produktionsavbrott, skador på egendom eller andra händelser som stör värdekedjan inte fullt ut täcks av försäkring kan det även ha en väsentlig negativ effekt på bolagets verksamhet, finansiella ställning eller resultat.

#### KONKURRENS

Troax verkar på marknader som är fragmenterade och generellt präglas av hård konkurrens och förväntas göra så även i framtiden. Alternativa produkter som för närvarande konkurrerar med Troax nätpanelslösningar

är till exempel enklare tråd- och nätlösningar samt rörelsesensorer som registrerar när människor befinner sig nära maskiner. Det kan även finnas alternativa produkter eller produktionstekniker som har utvecklats eller är under utveckling som Bolaget inte känner till.

Sådana produkter eller produktionstekniker kan även komma att utvecklas i framtiden och kan, i ett eller flera avseenden, konkurrera med eller överträffa bolagets produkter eller produktionseffektivitet. Troax har för närvarande en stark ställning som det ledande företaget på bolagets huvudmarknader och en sådan ledande position utgör i sig alltid en risk. Om bolaget inte förmår att konkurrera på ett framgångsrikt sätt kan det resultera i en försämrad marknadsposition vilket skulle kunna ha en väsentlig negativ effekt på koncernens verksamhet, finansiella ställning eller resultat.

#### PRODUKTANSVAR OCH ANDRA PRODUKTRELATERADE ANSPRÅK

Koncernen är exponerat mot produktansvar och garantianspråk i den mån bolagets produkter är bristfälliga eller orsakar skada på person eller egendom. Om en produkt är bristfällig ansvarar koncernen i normala fall för att åtgärda eller ersätta de defekta produkterna. Detta sker i relevanta fall på både konsument- och industrimarknaderna. På grund av ovanstående risk kan koncernen bli föremål för produktansvar och andra anspråk om produkterna koncernen tillverkar eller köper från externa leverantörer är defekta, orsakar produktionsstopp eller person- eller sakskada.

#### MILJÖRISKER

Troax bedriver sin verksamhet på fastigheter där det bedrivits industriverksamhet under lång tid, i synnerhet på fastigheten i Hillerstorp. Troax tidigare verksamhet har föranlett en förhöjd nivå av trikloretylen i grundvattnet vid egendomen i Hillerstorp, Sverige. Under våren 2015 avslutades utredningen där borring utförts, i syfte att bedöma vilken miljöpåverkan den tidigare verksamheten har haft. Under 2015–2018 har ett kontrollprogram genomförts gällande klorerade lösningsmedel i grundvattnet på utvalda provpunkter, vilket har redovisats till Gnosjö Kommun. Kommunens allmänna bedömning av resultaten är att föreningen av främst trikloreten förekommer men att någon trend som skulle vara avtagande eller ökande inte kan noteras i grundvattnet i aktuella kontrollpunkter eller i provtagning i dricksvattenbrunn. Det föreligger enligt kommunen inget tydligt åtgärdsbehov på platsen med den kunskap om föroreningssituationen som föreligger. Bolaget är dock beroende av fortsatt kontinuerlig rening och löpande kontroll av vatten från förorenad brunn för att säkra tillgången av produktions- och dricksvatten, åtminstone så länge brunnen används för dricksvattenuttag. Något direkt behov av fortsatt grundvattenkontroll föreligger inte då det sannolikt inte skulle ge någon ny information. Kontrollprovtagning i brunnen fortsätter och kommer så att ske regelbundet för att följa mätvärden för kolfiltrering.

#### KONCERNENS FINANSIERING

Koncernens huvudsakliga skuldsättning utgörs av lån från kreditinstitut. Skuldsättningsnivån har konsekvenser för aktieägarna, bland annat genom att Troax

måste avsätta en del av verksamhetens kassaflöde till sina åtaganden härunder. Detta kan leda till minskade resurser för Troax verksamhet samt för bland annat investeringar, rörelsekapital och utdelningar. Troax förmåga att hantera sin skuldsättning är beroende av framtida resultat, vilket i sin tur påverkas av det rådande ekonomiska klimatet samt faktorer som finansiella, affärsmässiga, regulatoriska och andra faktorer. Om detta innebär att koncernen inte kan generera tillräckligt med kassaflöde för bolagets skuldförbindelser, skulle det kunna ha en väsentlig negativ effekt på koncernens verksamhet, finansiella ställning samt verksamhetsresultat.

#### VALUTAKURSRIKISER

Med valutarisk avses risken för att valutakursförändringar kan ha en negativ inverkan på koncernens resultaträkning, balansräkning eller kassaflöde. Exponering för valutakursrisk förekommer vid köp eller försäljning av produkter eller tjänster i en annan valuta än de respektive dotterbolagens lokala valutor (transaktionsexponering) samt vid omräkning av dotterbolagens balansräkningar och resultaträkningar i utländska valutor till EUR (omräkningsexponering). Koncernens globala verksamhet ger upphov till ett betydande kassaflöde i utländsk valuta. Koncernen är främst exponerat för förändringar i SEK, USD och GBP i förhållande till EUR.

#### STYRELSENS ARBETE

Styrelsen är efter bolagsstämman bolagets högsta beslutande organ. Styrelsens övergripande uppgift är att besluta om bolagets affärsriktning, bolagets resurser och kapitalstruktur samt bolagets organisation och förvaltning av bolagets angelägenheter. I styrelsens allmänna åtaganden ligger även att fortlöpande bedöma bolagets ekonomiska situation samt att godkänna bolagets affärsplan. I det allmänna åtagandet ligger att det är styrelsen som beslutar i övergripande frågor som till exempel bolagets strategi, förvärv, större investeringar, avyttringar, avgivande av årsredovisning och delårsrapporter samt tillsättning av verkställande direktören med mera. Styrelsen följer en skriftlig arbetsordning som årligen fastställs på det konstituerande styrelsemötet. Arbetsordningen anger styrelsens åligganden, beslutsföret, ansvarsfördelningen mellan styrelsen och den verkställande direktören med mera. Styrelsens sammanträder efter en i förväg beslutad årsplan. Utöver dessa möten kan ytterligare möten arrangeras vid händelser av osedvanlig vikt.

Styrelseordföranden och verkställande direktören har utöver styrelsemötena en löpande dialog kring förvaltningen av bolaget. Arbetsfördelningen mellan styrelsen och den verkställande direktören regleras i styrelsens arbetsordning och i en instruktion för verkställande direktören. Verkställande direktören är ansvarig för genomförande av affärsplanen samt den löpande förvaltningen av bolagets angelägenheter liksom den dagliga verksamheten i bolaget. Detta innebär att verkställande direktören äger rätt att fatta beslut i de frågor vilka kan anses falla inom ramen för den löpande förvaltningen av bolaget.

Den verkställande direktören får dessutom vidta åtgärd utan styrelsens bemyndigande som, med

hänsyn till omfattningen och arten av bolagets verksamhet, är av osedvanlig beskaffenhet eller av stor betydelse och styrelsens beslut inte kan avvaktas utan väsentlig olägenhet för bolagets verksamhet. Instruktionen till verkställande direktören reglerar även dennes ansvar för rapportering till styrelsen.

Styrelsen hade under 2022 sex protokollförda möten och har hittills under 2023 haft ett protokollfört möte. Troax styrelse har under 2022 bestått av sex ordinarie ledamöter valda av årsstämman juni 2022 plus en arbetstagarledamot. Styrelsens ordförande deltar inte i den operativa ledningen av bolaget.

#### RIKTLINJER FÖR ERSÄTTNING TILL VD OCH LEDANDE BEFATTNINGSHAVARE

Inför årsstämman 2020 anpassades riktlinjerna till nya regler i ABL avseende ersättning till verkställande direktör och övriga ledande befattningshavare, vilka antogs av årsstämman 2020. Årsstämman 2021 godkände en ändring av riktlinjerna till att inkludera möjlighet för verkställande direktör och övriga ledande befattningshavare att även erhålla långsiktiga rörliga ersättningar. Riktlinjerna inkluderar även ett förslag om att ersättning ska kunna kompletteras med aktierelaterade incitamentsprogram under förutsättning att dessa gynnar det långsiktiga engagemanget för verksamheten och förutsatt att det ges ut på marknadsmässiga villkor. Inga förändringar i riktlinjerna gjordes inför stämman 2022 och riktlinjerna förväntas vara oförändrade även inför årsstämman 2023.

#### UTSIKTER FÖR FRAMTIDEN

Troax gör inga prognoser om framtiden. Däremot upprättar koncernen affärsplaner som styrker den positiva inställningen kring tillväxt för Troax underliggande marknad.

#### FÖRSLAG TILL VINSTDISPOSITION

Fritt eget kapital i moderbolaget är i TEUR:	
Överkursfond	18 665
Balanserade vinstmedel	0
Årets resultat	24 293
<b>Summa</b>	<b>42 958</b>

#### STYRELSENS YTTRANDE ÖVER DEN FÖRESLAGNA VINSTUTDELNINGEN

Styrelsen föreslår att till aktieägarna dela ut EUR 0,32 (0,30) per aktie, totalt MEUR 19,2 (18,0). Den föreslagna utdelningen till aktieägarna reducerar moderbolagets soliditet till 28,0 procent och koncernens soliditet till 49,9 procent. Soliditeten är mot bakgrund av att bolagets och koncernens verksamhet fortsatt bedrivs med lönsamhet betryggande.

Likviditeten i bolaget och koncernen bedöms kunna upprätthållas på en likaledes betryggande nivå. Styrelsens uppfattning är att den föreslagna utdelningen ej hindrar bolaget, och övriga i koncernen ingående bolag, från att fullgöra sina förpliktelser på kort och lång sikt, ej heller att fullgöra erforderliga investeringar. Den föreslagna utdelningen kan därmed försvaras med hänsyn till vad som anförs i ABL 17 kap. 3 § 2–3 st (försiktighetsregeln). Avstämningsdag för utbetalning är 2023-04-28.

## RESULTATRÄKNING / Koncernen

TEUR	Not	2022	2021
Nettoomsättning	3	284 081	252 278
Kostnad för sålda varor		-188 254	-158 113
<b>Bruttoresultat</b>		<b>95 827</b>	<b>94 165</b>
Försäljningskostnader		-30 545	-28 018
Administrationskostnader		-15 945	-14 098
Övriga rörelseintäkter	5	1 503	603
Övriga rörelsekostnader	6	-1 284	-230
<b>Rörelseresultat</b>	7, 8, 9	<b>49 556</b>	<b>52 422</b>
Finansiella intäkter		-	-
Finansiella kostnader		-1 355	-1 048
<b>Finansnetto</b>	10	<b>-1 355</b>	<b>-1 048</b>
<b>Resultat före skatt</b>		<b>48 201</b>	<b>51 374</b>
Skatt	11	-11 407	-11 597
<b>Årets resultat</b>		<b>36 794</b>	<b>39 777</b>
<b>Resultat per aktie</b>	20		
Före utspädning (EUR)		0,61	0,66
Efter utspädning (EUR)		0,61	0,66
<b>Rapport över koncernens totalresultat</b>			
<b>Årets resultat</b>		<b>36 794</b>	<b>39 777</b>
<b>Övrigt totalresultat</b>	21		
<b>Poster som har omförts eller kan omföras till årets resultat</b>			
Årets omräkningsdifferenser		-7 766	314
<b>Poster som inte kan omföras till årets resultat</b>			
Omvärderingar av förmånsbestämda pensionsplaner		1 360	393
Skatt hänförlig till poster som inte kan omföras till årets resultat		-281	-80
<b>Årets övrigt totalresultat</b>		<b>-6 685</b>	<b>626</b>
<b>Årets totalresultat</b>		<b>30 108</b>	<b>40 404</b>

Årets resultat är i sin helhet hänförlig till moderbolagets aktieägare.

## BALANSRÄKNING / Koncernen

TEUR	Not	2022-12-31	2021-12-31
<b>Tillgångar</b>	4		
<b>Anläggningstillgångar</b>			
Immateriella anläggningstillgångar	12	98 558	95 651
Materiella anläggningstillgångar	13	44 349	43 733
Nyttjanderättstillgångar	15	15 619	16 547
Finansiella anläggningstillgångar	14	2 129	2 072
Uppskjuten skattefordran	11	5 124	4 972
<b>Summa anläggningstillgångar</b>		<b>165 779</b>	<b>162 975</b>
<b>Omsättningstillgångar</b>			
Varulager	16	32 342	35 516
Kundfordringar	17	47 203	48 810
Övriga fordringar		4 151	3 657
Förutbetalda kostnader och upplupna intäkter	18	4 071	5 172
Likvida medel	32	37 531	35 193
<b>Summa omsättningstillgångar</b>		<b>125 298</b>	<b>128 348</b>
<b>Summa tillgångar</b>		<b>291 077</b>	<b>291 323</b>
<b>Eget kapital och skulder</b>	20, 21, 33		
Aktiekapital		2 574	2 574
Övrigt tillskjutet kapital		29 797	29 630
Reserver		-12 519	-13 600
Balanserade vinstmedel inklusive årets resultat		135 023	123 956
<b>Summa eget kapital</b>		<b>154 875</b>	<b>142 560</b>
<b>Långfristiga skulder</b>			
Långfristiga räntebärande skulder	22	71 568	82 322
Övriga långfristiga skulder	26	2 492	313
Avsättningar till pensioner	23	4 376	5 599
Övriga avsättningar		2 635	2 790
Uppskjutna skatteskulder	11	7 706	7 210
<b>Summa långfristiga skulder</b>		<b>88 777</b>	<b>98 234</b>
<b>Kortfristiga skulder</b>			
Leverantörsskulder		21 627	28 555
Skatteskulder	11	3 991	2 076
Övriga skulder	25	12 281	10 481
Upplupna kostnader och förutbetalda intäkter	24	9 526	9 417
<b>Summa kortfristiga skulder</b>		<b>47 425</b>	<b>50 529</b>
<b>Summa skulder</b>		<b>136 202</b>	<b>148 763</b>
<b>Summa eget kapital och skulder</b>		<b>291 077</b>	<b>291 323</b>



# RAPPORT / Förändringar i eget kapital för koncernen

TEUR	Not	Aktie- kapital	Övrigt tillskjutet kapital	Reserver	Balanserade vinstmedel inkl årets resultat	Summa eget kapital
<b>Ingående eget kapital 2021-01-01</b>		<b>2 574</b>	<b>29 535</b>	<b>-13 913</b>	<b>95 838</b>	<b>114 034</b>
<b>Årets totalresultat</b>						
Årets resultat		-	-	-	39 777	39 777
Årets övrigt totalresultat		-	-	313	314	626
<b>Summa totalresultat</b>		<b>0</b>	<b>0</b>	<b>313</b>	<b>40 091</b>	<b>40 404</b>
<b>Transaktioner med koncernens ägare</b>						
Inbetald optionspremie		-	95	-	-	95
Återköp egna aktier		-	-	-	-	-
Utdelning		-	-	-	-11 973	-11 973
<b>Summa transaktioner med koncernens ägare</b>		<b>-</b>	<b>95</b>	<b>-</b>	<b>-11 973</b>	<b>-11 878</b>
<b>Utgående eget kapital 2021-12-31</b>		<b>2 574</b>	<b>29 630</b>	<b>-13 600</b>	<b>123 956</b>	<b>142 560</b>
<b>Ingående eget kapital 2022-01-01</b>		<b>2 574</b>	<b>29 630</b>	<b>-13 600</b>	<b>123 956</b>	<b>142 560</b>
<b>Årets totalresultat</b>						
Årets resultat		-	-	-	36 794	36 794
Årets övrigt totalresultat		-	-	1 081	-7 765	-6 685
<b>Summa totalresultat</b>		<b>0</b>	<b>0</b>	<b>1 081</b>	<b>29 027</b>	<b>30 108</b>
<b>Transaktioner med koncernens ägare</b>						
Inbetald optionspremie		-	167	-	-	167
Återköp egna aktier		-	-	-	-	-
Utdelning		-	-	-	-17 960	-17 960
<b>Summa transaktioner med koncernens ägare</b>		<b>-</b>	<b>167</b>	<b>-</b>	<b>-17 960</b>	<b>-17 793</b>
<b>Utgående eget kapital 2022-12-31</b>		<b>2 574</b>	<b>29 797</b>	<b>-12 519</b>	<b>135 023</b>	<b>154 875</b>

Samtliga delar i eget kapital är till sin helhet hänförlig till moderbolagets aktieägare.

# KASSAFLÖDESANALYS / Koncernen

TEUR	Not	2022	2021
<b>Den löpande verksamheten</b>	33		
Rörelseresultat före finansiella poster		49 556	52 422
Justering för poster som inte ingår i kassaflödet		10 785	10 917
Erhållna räntor		-	-
Betalda räntor		-1 355	-1 048
Betald inkomstskatt		-10 522	-8 856
<b>Kassaflöde från den löpande verksamheten före förändringar av rörelsekapital</b>		<b>48 464</b>	<b>53 435</b>
<b>Kassaflöde från förändringar i rörelsekapital</b>			
Ökning/minskning varulager		3 174	-17 475
Ökning/minskning kundfordringar		2 668	-14 151
Ökning/minskning övriga kortfristiga fordringar		1 065	-1 281
Ökning/minskning leverantörsskulder		-7 128	11 542
Ökning/minskning övriga kortfristiga rörelseskulder		517	100
<b>Kassaflöde från den löpande verksamheten</b>		<b>48 760</b>	<b>32 170</b>
<b>Investeringsverksamheten</b>			
Investeringar i dotterbolag	4	-4 534	-705
Investeringar i immateriella anläggningstillgångar		-233	-204
Investeringar i materiella anläggningstillgångar		-8 350	-13 454
Sålda materiella anläggningstillgångar		-	-
Placeringar i finansiella anläggningstillgångar		-57	-220
<b>Kassaflöde från investeringsverksamheten</b>		<b>-13 174</b>	<b>-14 583</b>
<b>Finansieringsverksamheten</b>			
Erhållna optionspremier		167	95
Amortering av lån, avseende nyttjanderättstillgångar		-4 469	-4 389
Upptagande/Amortering av lån		-10 163	1 000
Utbetald utdelning		-17 960	-11 973
<b>Kassaflöde från finansieringsverksamheten</b>		<b>-32 425</b>	<b>-15 267</b>
Årets kassaflöde		3 161	2 320
Likvida medel vid årets början		35 193	32 494
Omräkningsdifferens		-823	379
<b>Likvida medel vid årets slut</b>		<b>37 531</b>	<b>35 193</b>

## RESULTATRÄKNING / Moderbolaget

TEUR	Not	2022	2021
Nettoomsättning		881	865
<b>Bruttoresultat</b>		<b>881</b>	<b>865</b>
Administrationsomkostnader		-2 190	-2 509
Övriga rörelseintäkter	5	0	25
Övriga rörelsekostnader	6	-315	0
<b>Rörelseresultat</b>	7, 8	<b>-1 624</b>	<b>-1 619</b>
<b>Resultat från finansiella poster</b>			
Resultat från andelar i koncernföretag	36	11 604	7 880
Resultat från övriga värdepapper och fordringar som är anläggningstillgångar		1 380	1 784
Ränteintäkter och liknande resultatposter från koncernföretag		579	512
Räntekostnader och liknande resultatposter		-813	-740
<b>Summa resultat från finansiella poster</b>	10	<b>12 750</b>	<b>9 436</b>
<b>Resultat efter finansiella poster</b>			
		<b>11 126</b>	<b>7 817</b>
Bokslutsdispositioner	19	16 536	6 846
Skatt på årets resultat	11	-3 369	-1 385
<b>Årets vinst</b>		<b>24 293</b>	<b>13 278</b>
<b>Rapport över moderbolagets totalresultat</b>			
Årets resultat		24 293	13 278
Årets övrigt totalresultat		0	0
<b>Årets totalresultat</b>		<b>24 293</b>	<b>13 278</b>

## BALANSRÄKNING / Moderbolaget

TEUR	Not	2022-12-31	2021-12-31
<b>Tillgångar</b>			
<b>Anläggningstillgångar</b>			
<b>Finansiella anläggningstillgångar</b>			
Andelar i koncernföretag	31	87 694	87 694
Fordringar hos koncernföretag		24 424	23 029
Uppskjutna skattefordringar	11	146	172
Andra långfristiga fordringar	14	551	647
<b>Summa anläggningstillgångar</b>		<b>112 815</b>	<b>111 542</b>
<b>Omsättningstillgångar</b>			
<b>Kortfristiga fordringar</b>			
Fordringar hos koncernföretag		5 475	7 026
Aktuella skattefordringar		0	293
Övriga kortfristiga fordringar		0	4
Förutbetalda kostnader och upplupna intäkter		3	3
		<b>5 478</b>	<b>7 326</b>
Kassa och bank		9 765	12 847
<b>Summa omsättningstillgångar</b>		<b>15 243</b>	<b>20 173</b>
<b>Summa tillgångar</b>		<b>128 058</b>	<b>131 715</b>

# BALANSRÄKNING / Moderbolaget

TEUR	Not	2022-12-31	2021-12-31
<b>Eget kapital och skulder</b>			
<b>Eget kapital</b>	21, 34		
<b>Bundet eget kapital</b>			
Aktiekapital		2 574	2 574
<b>Fritt eget kapital</b>			
Överkursfond		18 665	23 180
Balanserat resultat		0	0
Årets vinst		24 293	13 278
<b>Summa fritt eget kapital</b>		<b>42 958</b>	<b>36 458</b>
<b>Summa eget kapital</b>		<b>45 532</b>	<b>39 032</b>
<b>Obeskattade reserver</b>	32	<b>5 713</b>	<b>6 967</b>
<b>Avsättningar</b>			
Övriga avsättningar		711	837
<b>Summa avsättningar</b>		<b>711</b>	<b>837</b>
<b>Långfristiga skulder</b>			
Skulder övriga till kreditinstitut	22, 27	60 000	70 000
<b>Summa långfristiga skulder</b>		<b>60 000</b>	<b>70 000</b>
<b>Kortfristiga skulder</b>			
Leverantörsskulder		11	115
Skulder till koncernföretag		13 416	13 607
Aktuella skatteskulder		1 688	0
Övriga kortfristiga skulder		66	46
Upplupna kostnader och förutbetalda intäkter		920	1 111
<b>Summa kortfristiga skulder</b>		<b>16 102</b>	<b>14 879</b>
<b>Summa eget kapital och skulder</b>		<b>128 058</b>	<b>131 715</b>

# RAPPORT / Förändringar i eget kapital för moderbolaget

TEUR	Not	Aktie- kapital	Överkurs- fond	Balanserade vinstmedel inkl årets resultat	Summa eget kapital
<b>Ingående eget kapital 2021-01-01</b>		<b>2 574</b>	<b>25 768</b>	<b>9 290</b>	<b>37 633</b>
<b>Årets totalresultat</b>					
Årets resultat		–	–	13 278	13 278
<b>Summa totalresultat</b>		<b>0</b>	<b>0</b>	<b>13 278</b>	<b>13 278</b>
<b>Transaktioner med koncernens ägare</b>					
Inbetald optionspremie		–	95	–	95
Återköp egna aktier		–	–	–	–
Utdelning till moderbolagets aktieägare		–	–2 683	–9 290	–11 973
<b>Utgående eget kapital 2021-12-31</b>		<b>2 574</b>	<b>23 180</b>	<b>13 278</b>	<b>39 032</b>
<b>Ingående eget kapital 2022-01-01</b>		<b>2 574</b>	<b>23 180</b>	<b>13 278</b>	<b>39 032</b>
<b>Årets totalresultat</b>					
Årets resultat		–	–	24 293	24 293
<b>Summa totalresultat</b>		<b>0</b>	<b>0</b>	<b>24 293</b>	<b>24 293</b>
<b>Transaktioner med koncernens ägare</b>					
Inbetald optionspremie		–	167	–	167
Återköp egna aktier		–	–	–	–
Utdelning till moderbolagets aktieägare		–	–4 682	–13 278	–17 960
<b>Utgående eget kapital 2022-12-31</b>		<b>2 574</b>	<b>18 665</b>	<b>24 293</b>	<b>45 532</b>

TEUR	Not	2022	2021
<b>Den löpande verksamheten</b>	33		
Rörelseresultat före finansiella poster		-1 624	-1 619
Förändring i avsättningar		-126	195
Erhållna räntor		579	512
Erhållna utdelningar		11 604	7 880
Betalda räntor		-813	-740
Betald inkomstskatt		-1 414	-876
<b>Kassaflöde från den löpande verksamheten före förändringar av rörelsekapital</b>		<b>8 206</b>	<b>5 352</b>
<b>Kassaflöde från förändringar i rörelsekapital</b>			
Ökning/minskning av rörelsefordringar		16 970	4 365
Ökning/minskning av rörelseskulder		-465	5 011
<b>Kassaflöde från den löpande verksamheten</b>		<b>24 711</b>	<b>14 729</b>
<b>Finansieringsverksamheten</b>			
Erhållna optionspremier		167	95
Återköp av egna aktier		-	-
Amortering av lån		-10 000	-
Upptagande av lån		-	1 000
Utbetald utdelning		-17 960	-11 973
<b>Kassaflöde från finansieringsverksamheten</b>		<b>-27 793</b>	<b>-10 878</b>
<b>Årets kassaflöde</b>		<b>-3082</b>	<b>3 850</b>
<b>Likvida medel vid årets början</b>		<b>12 847</b>	<b>8 997</b>
<b>Likvida medel vid årets slut</b>		<b>9 765</b>	<b>12 847</b>

# NOTER

## GEMENSAMMA FÖR MODERBOLAG OCH KONCERN

### NOT 1 Redovisnings- och värderingsprinciper

#### (a) Överensstämmelse med normgivning och lag

Koncernredovisningen har upprättats i enlighet med International Financial Reporting Standards (IFRS) utgivna av International Accounting Standards Board (IASB) sådana de antagits av EU och Årsredovisningslagen (ÅRL). Vidare har Rådet för finansiell rapporteringsrekommendation RFR 1 Kompletterande redovisningsregler för koncerner tillämpats.

Moderbolaget tillämpar samma redovisningsprinciper som koncernen utom i de fall som anges nedan under avsnittet "Moderbolagets redovisningsprinciper".

Årsredovisningen och koncernredovisningen har godkänts för utfärdande av styrelsen och verkställande direktören den 24 mars 2023. Koncernens resultaträkning och rapport över totalresultat och koncernens balansräkning, samt moderbolagets resultat- och balansräkning blir föremål för fastställelse på årsstämman den 27 april 2023.

#### (b) Värderingsgrunder tillämpade vid upprättandet av de finansiella rapporterna

Tillgångar och skulder är redovisade till historiska anskaffningsvärden, förutom vissa finansiella tillgångar och skulder som värderas till verkligt värde. Finansiella tillgångar och skulder som värderas till verkligt värde består av derivatinstrument.

#### (c) Funktionell valuta och rapporteringsvaluta

Moderbolagets redovisningsvaluta och tillika funktionella valuta är euro. Koncernens presentationsvaluta är euro. Det innebär att de finansiella rapporterna för moderbolaget och koncernen presenteras i EUR. Samtliga belopp är, om inte annat anges, avrundade till närmaste tusental.

#### (d) Bedömningar och uppskattningar i de finansiella rapporterna

Att upprätta de finansiella rapporterna i enlighet med IFRS kräver att företagsledningen gör bedömningar och uppskattningar samt gör antaganden som påverkar tillämpningen av redovisningsprinciperna och de redovisade beloppen av tillgångar, skulder, intäkter och kostnader. Verkliga utfallet kan avvika från dessa uppskattningar och bedömningar.

Uppskattningarna och antagandena ses över regelbundet. Ändringar av uppskattningar redovisas i den period ändringen görs om ändringen endast påverkat denna period, eller i den period ändringen görs och framtida perioder om ändringen påverkar både aktuell period och framtida perioder.

#### (e) Nyttjanderättstillgångar

Koncernen leasar produktionslokaler, kontor, lagerlokaler, maskiner och fordon. Leasingavtalen skrivs normalt för fasta perioder mellan 6 månader till 8 år men möjligheter till förlängning kan finnas, detta beskrivs i (i) nedan.

Villkoren förhandlas separat för varje avtal och innehåller ett stort antal olika avtalsvillkor. Leasingavtalen innehåller inga särskilda villkor eller restriktioner förutom att leasegivaren bibehåller rättigheterna till pantsatta leasade tillgångar. De leasade tillgångarna får inte användas som säkerhet för lån.

Tillgångar och skulder som uppkommer från leasingavtal redovisas initialt till nuvärde. Leasingkuldena inkluderar nuvärdet av följande leasingbetalningar:

- » fasta avgifter (inklusive till sin substans fasta avgifter), efter avdrag för eventuella förmåner i samband med tecknandet av leasingavtalet som ska erhållas
- » variabla leasingavgifter som beror på ett index eller ett pris, initialt värderade med hjälp av index eller pris vid inledningsdatumet
- » belopp som förväntas betalas ut av leasetagaren enligt restvärdesgarantier
- » leasingbetalningar som kommer att göras för rimligtvis säkra förlängningsoptioner ingår också i värderingen av skulden.

Koncernen har valt att klassificera nyttjanderättsavtal kortare än 12 månader eller som upphör inom 12 månader från övergångstidpunkten som korttidsavtal och dessa ingår därmed inte i de redovisade skulderna eller nyttjanderätterna. Identifierade lågvärdesavtal ingår inte heller i de redovisade skulderna eller nyttjanderätterna.

Leasingbetalningarna diskonteras med leasingavtalets implicita ränta. Om denna räntesats inte kan fastställas enkelt, vilket normalt är fallet för koncernens leasingavtal, ska leasetagarens marginella låneränta användas, vilken är räntan som den enskilda leasetagaren skulle få betala för att låna de nödvändiga medlen för att köpa en tillgång av liknande värde som nyttjanderätten i en liknande ekonomisk miljö med liknande villkor och säkerheter.

Koncernen bestämmer den marginella låneräntan på följande sätt:

- » när det är möjligt används finansiering som nyligen erhållits av en utomstående part som en startpunkt och justeras sedan för att återspegla förändringar i finansieringsförutsättningarna sedan finansieringen erhöles. Om det inte nyligen har erhållits finansiering



Not 1 forts.

av en utomstående part beräknas den marginella låneräntan utifrån den basränta som finns i landet i fråga justerat med den marginal som en extern part bedöms kräva för finansiering.

Koncernen är exponerad för eventuella framtida ökning av rörliga leasingbetalningar baserade på ett index eller en ränta, som inte ingår i leasing-skulden förrän de träder i kraft. När justeringar av leasingbetalningar baserade på ett index eller en ränta träder i kraft omvärderas leasingskulden och justeras mot nyttjanderätten.

Leasingbetalningar fördelas mellan amortering av skulden och ränta. Räntan redovisas i resultat-räkningen över leasingperioden på ett sätt som medför en fast räntesats för den under respektive period redovisade leasingskulden.

Tillgångarna med nyttjanderätt värderas till anskaffnings-värde och inkluderar följande:

- » det belopp leasingskulden ursprungligen värderats till
- » leasingavgifter som betalats vid eller före inledningsdatumet, efter avdrag för eventuella förmåner som mottagits i samband med teckningen av leasingavtalet
- » initiala direkta utgifter
- » utgifter för att återställa tillgången till det skick som föreskrivs i leasingavtalets villkor.

Nyttjanderätter skrivs av linjärt över det kortare av nyttjandeperioden och leasingperioden. Om koncernen är rimligt säker på att utnyttja en köpoption skrivs nyttjanderätten av över den underliggande tillgångens nyttjandeperiod.

Betalningar för korta kontrakt avseende leasing-avtal av mindre värde kostnadsförs linjärt i resultat-räkningen. Korta kontrakt är avtal med en leasingtid på 12 månader eller mindre. Avtal av mindre värde inkluderar, men är inte begränsade, till IT-utrustning och mindre kontorsmöbler.

#### (i) Optioner att förlänga och säga upp avtal

Optioner att förlänga och säga upp avtal finns inkluderade i ett antal av koncernens leasingavtal gällande byggnader och utrustning. Villkoren används för att maximera flexibiliteten i hanteringen av tillgångarna som används i koncernens verksamhet. Den övervägande delen av optionerna som ger möjlighet att förlänga och säga upp avtal kan endast utnyttjas av koncernen och inte av leasegivarna.

#### (ii) Uppskattningar och bedömningar gällande leasingavtalets längd

När leasingavtalets längd fastställs, beaktar ledningen all tillgänglig information som ger ett ekonomiskt incitament att utnyttja en förlängningsoption, eller att inte utnyttja en option för att säga upp ett avtal. Möjligheter att förlänga ett avtal inkluderar endast i leasingavtalets längd om det är rimligt säkert att avtalet förlängs.

Troax har identifierat avtal, främst rörande fastigheter som öppna, det vill säga, utan definierat slutdatum. Lokala lagar och regler ger hyrestagaren i många länder besittningsskydd när dylika avtal har ingåtts. Det medför att Troax som hyrestagare själv måste fastställa vilken kontraktslängd som kan anses vara rimlig istället för att överväga uppsägningsklausulen i avtalen. Troax

har i dessa fall fastställt kontraktstiden genom att bedöma faktorer som till exempel fastighetens betydelse för affärsverksamheten, egna planerade eller genomförda investeringar i den hyrda fastigheten, marknadsläget för fastigheter och de kostnader och avbrott i verksamheten som skulle krävas för att ersätta den leasade tillgången. Som en följd av dessa överväganden har många leasingavtalskontraktstider bedömts vara längre än avtalets minimiperiod.

Majoriteten av förlängningsoptionerna som avser leasing av fordon har inte räknats med i leasingskulden eftersom koncernen kan ersätta tillgångarna utan väsentliga kostnader eller avbrott i verksamheten.

Leasingperioden omprövas om en option utnyttjas (eller inte utnyttjas). Bedömningen om det är rimligt säkert omprövas endast om det uppstår någon väsentlig händelse eller förändring i omständigheter som påverkar denna bedömning och förändringen är inom leasetagarens kontroll.

#### (iii) Garanterade restvärden

För att optimera leasingkostnaderna under avtalsperioden gällande hyra av maskiner och fordon garanterar koncernen ibland restvärden.

#### (iv) Uppskattning av förväntade avgifter att betala avseende garanterade restvärden

Koncernen uppskattar initialt de belopp gällande garanterade restvärden som man förväntas bli skyldig att betala och redovisar dem som en del av leasingskulden. Normalt är det förväntade restvärdet vid leasingavtalets start lika med eller högre än det garanterade beloppet och därför förväntar sig koncernen inte att behöva betala något för de garanterade restvärdena.

#### (f) Klassificering

Anläggningstillgångar och långfristiga skulder består i allt väsentligt av belopp som förväntas återvinnas eller betalas efter mer än tolv månader räknat från balansdagen. Omsättningstillgångar och kortfristiga skulder består i allt väsentligt av belopp som förväntas återvinnas eller betalas inom tolv månader räknat från balansdagen.

#### (g) Rörelsesegmentrapportering

Ett rörelsesegment är en del av koncernen som bedriver verksamhet från vilken den kan generera intäkter och ådrar sig kostnader och för vilka det finns fristående finansiell information tillgänglig. Ett rörelsesegments resultat följs vidare upp av företagets högste verkställande beslutsfattare för att utvärdera resultatet samt för att kunna allokera resurser till rörelsesegmentet. Se not 3 för ytterligare beskrivning av indelningen och presentationen av rörelsesegment.

#### (h) Konsolideringsprinciper och rörelseförvärv

Dotterföretag är företag som står under ett bestämmande inflytande från Troax Group AB (publ). Bestämmande inflytande föreligger om Troax Group AB (publ) har inflytande över investeringsobjektet, är exponerad för eller har rätt till rörlig avkastning från sitt engagemang samt kan använda sitt inflytande över investeringen till att påverka avkastningen. Vid bedömningen om ett bestämmande inflytande föreligger, beaktas potentiella röstberättigande aktier samt om de facto kontroll föreligger.

Dotterföretag redovisas enligt förvärvsmetoden. Metoden innebär att förvärv av ett dotterföretag

betrakts som en transaktion varigenom koncernen indirekt förvärvar dotterföretagets tillgångar och övertar dess skulder. I förvärvsanalysen fastställs det verkliga värdet på förvärvsdagen av förvärvade identifierbara tillgångar och övertagna skulder samt eventuella minoriteter. En förvärvsanalys är preliminär till dess den fastställs. En preliminär förvärvsanalys ändras så fort ny information avseende tillgångar/skulder vid förvärvstidpunkten erhålls, men senast ett år från förvärvstillfället fastställs den preliminära förvärvsanalysen. Transaktionsutgifter som uppkommer redovisas direkt i årets resultat.

Vid rörelseförvärv där överförd ersättning överstiger det verkliga värdet av förvärvade tillgångar och övertagna skulder som redovisas separat, redovisas skillnaden som goodwill.

Koncerninterna fordringar och skulder, intäkter eller kostnader och orealiserade vinster eller förluster som uppkommer från koncerninterna transaktioner mellan koncernföretag, elimineras i sin helhet vid upprättandet av koncernredovisningen.

#### (i) Utländsk valuta

##### (i) Transaktioner i utländsk valuta

Transaktioner i utländsk valuta omräknas till den funktionella valutan till den valutakurs som föreligger på transaktionsdagen. Funktionell valuta är valutan i de primära ekonomiska miljöer bolagen bedriver sin verksamhet. Monetära tillgångar och skulder i utländsk valuta räknas om till den funktionella valutan till den valutakurs som föreligger på balansdagen. Valutakursdifferenser som uppstår vid omräkningarna redovisas i årets resultat. Icke-monetära tillgångar och skulder som redovisas till historiska anskaffningsvärden omräknas till valutakurs vid transaktionstillfället. Icke-monetära tillgångar och skulder som redovisas till verkliga värden omräknas till den funktionella valutan till den kurs som råder vid tidpunkten för värdering till verkligt värde.

##### (ii) Utländska verksamheters finansiella rapporter

Tillgångar och skulder i utlandsverksamheter, inklusive goodwill och andra koncernmässiga över- och undervärden, omräknas från utlandsverksamhetens funktionella valuta till koncernens rapporteringsvaluta, euro, till den valutakurs som råder på balansdagen. Intäkter och kostnader i en utlandsverksamhet omräknas till euro till en genomsnittskurs som utgör en approximation av de valutakurser som förelegat vid respektive transaktionstidpunkt. Omräkningsdifferenser som uppstår vid valutaomräkning av utlandsverksamheter redovisas i övrigt totalresultat och ackumuleras i en separat komponent i eget kapital, benämnd reserver. När bestämmande inflytande upphör för en utlandsverksamhet realiserar de till verksamheten hänförliga ackumulerade omräkningsdifferenserna, varvid de omklassificeras från omräkningsreserven i eget kapital till årets resultat.

##### (iii) Koncerninterna fordringar och skulder i utländsk valuta

Koncerninterna fordringar och skulder i utländsk valuta som utgör en del av nettoinvesteringen i en utlandsverksamhet och där omvärdering sker enligt IAS 21 får effekt på resultaträkningen och hanteras enligt följande. Omräkningsdifferenserna som uppstår vid valutaomräkning redovisas i övrigt totalresultat och ackumuleras i en separat komponent i eget kapital, benämnd reserver.

#### (j) Försäljning av varor och tjänster

Koncernens nettoomsättning avser i huvudsak intäkter från försäljning av varor. Nettoomsättningen har i förekommande fall reducerats med värdet av lämnade rabatter samt varuretur. Intäkter från försäljning av varor redovisas i samband med att kontrollen har överförts till utomstående parter vilket normalt görs i samband med leverans till kund.

#### (k) Finansiella intäkter och kostnader

Finansiella intäkter består av ränteintäkter, kursdifferenser samt övriga finansiella intäkter.

Finansiella kostnader består i huvudsak av räntekostnader på lån och förmånsbestämda pensioner samt av kursdifferenser.

Valutakursvinster och valutakursförluster redovisas netto.

#### (l) Skatter

Inkomstskatter utgörs av aktuell skatt och uppskjuten skatt. Inkomstskatter redovisas i årets resultat utom då underliggande transaktion redovisats i övrigt totalresultat eller i eget kapital varvid tillhörande skatteeffekt redovisas i övrigt totalresultat eller i eget kapital.

Aktuell skatt är skatt som ska betalas eller erhållas avseende aktuellt år, med tillämpning av de skattesatser som är beslutade eller i praktiken beslutade per balansdagen. Till aktuell skatt hör även justering av aktuell skatt hänförlig till tidigare perioder.

Uppskjuten skatt beräknas enligt balansräkningsmetoden med utgångspunkt i temporära skillnader mellan redovisade och skattemässiga värden på tillgångar och skulder. Temporära skillnader beaktas inte i koncernmässig goodwill och inte heller för skillnad som uppkommit vid första redovisningen av tillgångar och skulder som inte är rörelseförvärv som vid tidpunkten för transaktionen inte påverkar vare sig redovisat eller skattepliktigt resultat. Vidare beaktas inte heller temporära skillnader hänförliga till andelar i dotter- och intresseföretag som inte förväntas bli återförda inom överskådlig framtid. Värderingen av uppskjuten skatt baserar sig på hur underliggande tillgångar eller skulder förväntas bli realiserade eller reglerade. Uppskjuten skatt beräknas med tillämpning av de skattesatser och skatteregler som är beslutade eller i praktiken beslutade per balansdagen.

Uppskjutna skattefordringar avseende avdragsgilla temporära skillnader och underskottsavdrag redovisas endast i den mån det är sannolikt att dessa kommer att kunna utnyttjas. Värdet på uppskjutna skattefordringar reduceras när det inte längre bedöms sannolikt att de kan utnyttjas.

#### (m) Finansiella instrument

Från och med 1 januari 2018 tillämpas IFRS 9 vilken hanterar klassificering, värdering och redovisning av finansiella tillgångar och skulder.

Finansiella instrument som redovisas i rapporten över finansiell ställning inkluderar på tillgångssidan likvida medel, kundfordringar, övriga fordringar, långfristiga värdepappersinnehav samt derivat. På skuldsidan återfinns leverantörsskulder, låneskulder samt derivat.

##### (i) Redovisning i och borttagande från rapporten över finansiell ställning

En finansiell tillgång eller finansiell skuld tas upp i rapport över finansiell ställning när bolaget blir part

Not 1 forts.

enligt instrumentets avtalsmässiga villkor. En fordran tas upp när bolaget presterat och en avtalsenlig skyldighet föreligger för motparten att betala, även om faktura ännu inte har skickats. Kundfordringar tas upp i rapport över finansiell ställning när faktura har skickats. Skuld tas upp när motparten har presterat och avtalsenlig skyldighet föreligger att betala, även om faktura ännu inte mottagits. Leverantörsskulder tas upp när faktura mottagits.

En finansiell tillgång tas bort från rapport över finansiell ställning när rättigheterna i avtalet realiserar, förfaller eller bolaget förlorar kontrollen över dem. Detsamma gäller för del av en finansiell tillgång. En finansiell skuld tas bort från rapport över finansiell ställning när förpliktelsen i avtalet fullgörs eller på annat sätt utsläcks. Detsamma gäller för del av en finansiell skuld.

En finansiell tillgång och en finansiell skuld kvittas och redovisas med ett nettobelopp i rapport över finansiell ställning endast när det föreligger en legal rätt att kvitta beloppen samt att det föreligger avsikt att reglera posterna med ett nettobelopp eller att samtidigt realisera tillgången och reglera skulden.

Förvärv och avyttring av finansiella tillgångar redovisas på affärsdagen. Affärsdagen utgör den dag då bolaget förbinder sig att förvärva eller avyttra tillgången.

#### (ii) Klassificering och värdering

Finansiella instrument som inte är derivat redovisas initialt till anskaffningsvärde motsvarande instrumentets verkliga värde med tillägg för transaktionskostnader för alla finansiella instrument förutom avseende de som tillhör kategorin finansiell tillgång som redovisas till verkligt värde via resultatet, vilka redovisas till verkligt värde exklusive transaktionskostnader. Ett finansiellt instrument klassificeras vid första redovisningen bland annat utifrån i vilket syfte instrumentet förvärvades. Klassificeringen avgör hur det finansiella instrumentet värderas efter första redovisningstillfället såsom beskrivs nedan.

Likvida medel består av kassamedel.

#### Finansiella tillgångar värderade till verkligt värde via resultatet

Denna kategori består av två undergrupper: finansiella tillgångar som innehas för handel och andra finansiella tillgångar som företaget initialt valt att placera i denna kategori (enligt den så kallade Fair Value Option). Finansiella instrument i denna kategori värderas löpande till verkligt värde med värdeförändringar redovisade i årets resultat. I den första undergruppen ingår derivat med positivt verkligt värde med undantag för derivat som är ett identifierat och effektivt säkringsinstrument. Koncernen har inga instrument i den andra undergruppen.

#### Finansiella tillgångar värderade till upplupet anskaffningsvärde

Lånefordringar och kundfordringar är finansiella tillgångar som inte är derivat, som har fastställda betalningar och som inte är noterade på en aktiv marknad. Dessa tillgångar värderas till upplupet anskaffningsvärde. Tillgångar som innehas med syftet att inkassera avtalsenliga kassaflöden och där dessa kassaflöden endast utgör kapitalbelopp och ränta värderas till upplupet anskaffningsvärde. Tillgångar i denna kategori redovisas initialt till verkligt värde inklusive transaktionskostnader. Efter

anskaffningstidpunkten redovisas de till upplupet anskaffningsvärde med tillämpning av effektivräntemetoden. Det redovisade värdet av dessa tillgångar justeras med eventuella förväntade kreditförluster som redovisats. Ränteintäkter från dessa finansiella tillgångar redovisas med effektivräntemetoden och ingår i finansiella intäkter. Tillgångar i denna kategori består av långfristiga finansiella fordringar, kundfordringar och övriga kortfristiga fordringar. De ingår i omsättningstillgångar med undantag för poster med förfalldag mer än 12 månader efter rapportperiodens slut, vilka klassificeras som anläggningstillgångar.

#### Finansiella skulder värderade till verkligt värde via resultatet

Denna kategori består av två undergrupper, finansiella skulder som innehas för handel och andra finansiella skulder som företaget valt att placera i denna kategori (den så kallade Fair Value Option), se beskrivning ovan under "Finansiella tillgångar värderade till verkligt värde via resultatet". I den första kategorin ingår koncernens derivat med negativt verkligt värde. Förändringar i verkligt värde redovisas i årets resultat. Koncernen har inga instrument i den andra undergruppen.

#### Finansiella skulder värderade till upplupet anskaffningsvärde

Lån samt övriga finansiella skulder, till exempel leverantörsskulder, ingår i denna kategori. Skulderna värderas till upplupet anskaffningsvärde. Koncernens upplåning i bank är amorteringsfri, därför redovisas inte någon kortfristig del av den långfristiga skulden i koncernens balansräkning.

#### (iii) Derivat

Koncernens derivatinstrument har anskaffats för att ekonomiskt säkra de risker för valutakurs exponeringar som koncernen är utsatt för. Troax tillämpar inte säkringsredovisning, vilket innebär att förändringar i derivatens verkliga värde redovisas direkt i resultaträkningen för den period då de uppkommer. Förändringar i derivatens verkliga värden redovisas netto som antingen övrig rörelseintäkt/-kostnad. Derivaten värderas i nivå 2 vilket då är enligt marknadsmässiga grunder med hjälp av observerbara marknadspriser som finns tillgängliga vid varje bokslutstidpunkt.

#### (n) Immateriella anläggningstillgångar

##### (i) Goodwill

Goodwill värderas till anskaffningsvärde minus eventuella ackumulerade nedskrivningar. Goodwill fördelas till kassagenererande enheter och prövas minst årligen för nedskrivningsbehov. Goodwill skrivs inte av.

##### (ii) Licenser

Förvärvade licenser redovisas till anskaffningsvärde minus ackumulerade avskrivningar och eventuella nedskrivningar. Licenserna skrivs av linjärt över den avtalsreglerade nyttjandeperioden på 5 år. Avskrivningarna ingår i kostnad för sålda varor.

##### (iii) Varumärken

Förvärvade varumärken redovisas till anskaffningsvärde minus eventuella nedskrivningar. De flesta av koncernens varumärken anses ha en obestämbar livslängd och skrivs därför inte av. Dessa varumärken prövas minst årligen för nedskrivningsbehov.

#### (iv) Kundrelationer

Förvärvade kundrelationer redovisas till anskaffningsvärde minus ackumulerade avskrivningar och eventuella nedskrivningar. Kundrelationerna skrivs av linjärt över den bedömda nyttjandeperioden på 5–15 år.

#### (o) Materiella anläggningstillgångar

Materiella anläggningstillgångar redovisas i koncernen till anskaffningsvärde efter avdrag för ackumulerade avskrivningar och eventuella nedskrivningar. I anskaffningsvärdet ingår inköpspriset samt utgifter direkt hänförliga till tillgången för att bringa den på plats och i skick för att utnyttjas i enlighet med syftet med anskaffningen. Låneutgifter som är direkt hänförliga till inköp, konstruktion eller produktion av tillgångar som tar en betydande tid i anspråk att färdigställa för avsedd användning eller försäljning ingår i anskaffningsvärdet. Redovisningsprinciper för nedskrivningar framgår nedan.

Det redovisade värdet för en materiell anläggningstillgång tas bort ur balansräkningen vid utrangering eller avyttring eller när inga framtida ekonomiska fördelar väntas från användning eller utrangering/avyttring av tillgången. Vinst eller förlust som uppkommer vid avyttring eller utrangering av en tillgång utgörs av skillnaden mellan försäljningspriset och tillgångens redovisade värde med avdrag för direkta försäljningskostnader. Vinst och förlust redovisas som övrig rörelseintäkt/-kostnad.

Avskrivning sker linjärt över tillgångens beräknade nyttjandeperiod, mark skrivs inte av.

Beräknade nyttjandeperioder:

- » Kontors- och industribyggnader 20–25 år
- » Maskiner och andra tekniska anläggningar 5–10 år
- » Inventarier, verktyg och installationer 3–10 år

Avskrivningarna fördelas i resultaträkningen på respektive funktion.

#### (p) Varulager

Varulager värderas till det lägsta av anskaffningsvärdet och nettoförsäljningsvärdet. Anskaffningsvärdet för varulager beräknas genom tillämpning av först in, först ut-metoden (FIFU). För egentillverkade varor inkluderar anskaffningsvärdet en rimlig andel av indirekta kostnader.

#### (q) Nedskrivningar

Koncernens redovisade tillgångar bedöms vid varje balansdag för att avgöra om det finns indikation på nedskrivningsbehov. IAS 36 tillämpas avseende nedskrivningar av andra tillgångar än finansiella tillgångar vilka redovisas enligt IFRS 9.

#### (i) Nedskrivning av materiella och immateriella tillgångar

Om indikation på nedskrivningsbehov finns beräknas tillgångens återvinningsvärde (se nedan). För goodwill och varumärken som ej skrivs av, beräknas återvinningsvärdet dessutom årligen. En nedskrivning redovisas när en tillgångs eller kassagenererande enhets redovisade värde överstiger återvinningsvärdet. En nedskrivning redovisas som kostnad i årets resultat. Då nedskrivningsbehov identifierats för en kassagenererande enhet fördelas nedskrivningsbeloppet i

första hand till goodwill. Därefter görs en proportionell nedskrivning av övriga tillgångar som ingår i enheten.

Återvinningsvärdet är det högsta av verkligt värde minus försäljningskostnader och nyttjandevärde. Vid beräkning av nyttjandevärdet diskonteras framtida kassaflöden med en diskonteringsfaktor som beaktar riskfri ränta och den risk som är förknippad med den specifika tillgången.

#### (ii) Nedskrivning av finansiella tillgångar

Koncernen tillämpar den förenklade metoden för beräkning av förväntade kreditförluster. Metoden innebär att förväntade förluster under fordrans hela löptid används som utgångspunkt för kundfordringar och avtalstillgångar. För att beräkna förväntade kreditförluster har kundfordringar och avtalstillgångar grupperats baserat på kreditriskkaraktäristika och antal dagars dröjsmål. Avtalstillgångarna är hänförliga till ännu ej fakturerat arbete och har i allt väsentligt samma riskkaraktäristika som redan fakturerat arbete för samma typ av kontrakt. Koncernen anser därför att förlustnivåerna för kundfordringar är en rimlig uppskattning av förlustnivåerna för avtalstillgångar. De förväntade kreditförlustnivåerna baserar sig på kundernas betalningshistorik för en period av 36 månader per 31 december 2022 respektive 1 januari 2022 tillsammans med förlusthistoriken för samma period. Historiska förluster justeras sedan för att ta hänsyn till nuvarande och framåtblickande information om makroekonomiska faktorer som kan påverka kundernas möjligheter att betala fordran.

Fordringarnas nedskrivningsbehov fastställs utifrån historiska erfarenheter av kundförluster på liknande fordringar. Kundfordringar med nedskrivningsbehov redovisas till nuvärdet av förväntade framtida kassaflöden. Fordringar med kort löptid diskonteras dock inte.

#### (iii) Återföring av nedskrivningar

En nedskrivning av tillgångar som ingår i IAS 36 tillämpningsområde reverseras om det både finns indikation på att nedskrivningsbehovet inte längre föreligger och det har skett en förändring i de antaganden som låg till grund för beräkningen av återvinningsvärdet. Nedskrivning av goodwill återförs dock aldrig. En reversering görs endast i den utsträckning som tillgångens redovisade värde efter återföring inte överstiger det redovisade värde som skulle ha redovisats, med avdrag för avskrivning där så är aktuellt, om ingen nedskrivning gjorts.

Nedskrivningar av lånefordringar och kundfordringar som redovisas till upplupet anskaffningsvärde återförs om de tidigare skälen till nedskrivningar inte längre föreligger och att full betalning från kunden förväntas erhållas.

#### (r) Utdelningar

Utdelningar redovisas som skuld efter det att årsstämman godkänt utdelningen.

#### (s) Resultat per aktie

Beräkningen av resultat per aktie baseras på årets resultat i koncernen hänförligt till moderbolagets ägare och på det vägda genomsnittliga antalet stamaktier utestående under året.

#### (t) Optionsprogram

Vid årsstämman 2018, 2019, 2020, 2021 och 2022 fattades beslut om teckningsoptionsprogram för ledande befattningshavare i koncernen.

Not 1 forts.

Deltagarna i teckningsprogrammet har på tilldelningsdagen erlagt verkligt värde på teckningsoptionerna vilket har beräknats med hjälp av en anpassad version av Black Scholes värderingsmodell. Moderbolaget har återköpt egna aktier i marknaden för att täcka sina åtaganden i optionsprogrammen.

I programmet 2019 tecknades 66 200 optioner mot erlagd optionspremie om 9,35 kr/option där varje option ger en rätt att teckna en aktie till en teckningskurs om 121,68 kr per aktie under perioden 20 maj 2023 till 30 juni 2023.

I programmet 2020 tecknades 30 257 optioner mot erlagd optionspremie om 17,37 kr/option där varje option ger en rätt att teckna en aktie till en teckningskurs om 250,64 kr per aktie under perioden 20 maj 2024 till 30 juni 2024.

I programmet 2021 tecknades 26 007 optioner mot erlagd optionspremie om 36,68 kr/option där varje option ger en rätt att teckna en aktie till en teckningskurs om 515,33 kr per aktie under perioden 20 maj 2025 till 30 juni 2025.

I programmet 2022 tecknades 132 360 optioner mot erlagd optionspremie om 18,0 kr/option där varje option ger en rätt att teckna tre aktier till en teckningskurs om 231,25 kr per aktie under perioden 20 maj 2026 till 30 juni 2026.

#### **(u) Ersättningar till anställda**

##### **(i) Kortfristiga ersättningar**

Kortfristiga ersättningar till anställda beräknas utan diskontering och redovisas som kostnad när de relaterade tjänsterna erhålls.

##### **(ii) Pensionsförpliktelser**

Som avgiftsbestämda pensionsplaner klassificeras de planer där företagets förpliktelse är begränsad till de avgifter företaget åtagit sig att betala. Huvuddelen av koncernens pensionsförpliktelser är avgiftsbestämda och har tryggats genom att försäkring tecknats hos försäkringsföretag. För vd har delar av den avgiftsbestämda planen säkerställt genom direktpensionslösning säkerställd via kapitalförsäkring. Koncernen har dock även vissa förmånsbestämda planer. Förmånsbestämda planer är andra planer än avgiftsbestämda planer. I Sverige utgörs de förmånsbestämda planerna av ITP 2. Därutöver har koncernen även vissa pensionsåtaganden i dotterbolag i Italien och Frankrike som klassificeras som förmånsbestämda planer enligt IAS 19.

Koncernens förpliktelse avseende förmånsbestämda planer beräknas separat för varje plan genom en uppskattning av den framtida ersättning som de anställda intjänat genom sin anställning i både innevarande och tidigare perioder; denna ersättning diskonteras till ett nuvärde. Diskonteringsräntan är räntan på balansdagen på en förstklassig företagsobligation, inklusive bostadsobligation, med en löptid som motsvarar koncernens pensionsförpliktelser. Beräkningen utförs av en kvalificerad aktuarie med användande av den så kallade Projected Unit Credit Method.

Koncernens nettoförpliktelse utgörs av nuvärdet av förpliktelsen. Räntekostnaden på den förmånsbestämda förpliktelsen redovisas i finansnettot. Räntenettet är baserat på den ränta som uppkommer vid diskontering av nettoförpliktelsen, det vill säga ränta på förpliktelsen. Övriga komponenter

redovisas uppdelat på respektive funktion i resultaträkningen.

Omvärderingseffekter utgörs av aktuariella vinster och förluster. Omvärderingseffekterna redovisas i övrigt totalresultat. Den särskilda löneskatten utgör en del av de aktuariella antagandena och redovisas därför som en del av nettoförpliktelsen. Den del av särskild löneskatt som är beräknad utifrån tryggningslagen i juridisk person redovisas av förenklingskäl som upplupen kostnad istället för som del av nettoförpliktelsen/-tillgången.

Avkastningsskatt redovisas löpande i resultaträkningen för den period skatten avser och ingår därmed inte i skuldberäkningen.

#### **(v) Avsättningar**

Avsättningar görs med det belopp som är den bästa uppskattningen av det som krävs för att reglera den befintliga förpliktelsen på balansdagen. Där effekten av när i tiden betalning sker är väsentlig, beräknas avsättningar genom diskontering av det förväntade framtida kassaflödet till en räntesats före skatt som återspeglar aktuella marknadsbedömningar av pengars tidsvärde och, om det är tillämpligt, de risker som är förknippade med skulden.

#### **(x) Statliga stöd**

Statliga stöd är ekonomiska bidrag från statliga och överstatliga organ som erhålls i utbyte mot att Troax-koncernen uppfyller vissa uppställda villkor. De ekonomiska bidragen redovisas i de finansiella rapporterna när rimlig säkerhet föreligger att villkoren kommer uppfyllas och att bidragen kommer erhållas. Bidragen redovisas i resultaträkningen som övrig rörelseintäkt.

#### **(y) Eventualförpliktelser**

En eventualförpliktelse redovisas när det finns ett möjligt åtagande som härrör från inträffade händelser och vars förekomst bekräftas endast av en eller flera osäkra framtida händelser utom koncernens kontroll eller när det finns ett åtagande som inte redovisas som en skuld eller avsättning på grund av det inte är troligt att ett utflöde av resurser kommer att krävas eller inte kan beräknas med tillräcklig tillförlitlighet.

#### **Moderbolagets redovisningsprinciper**

Moderbolaget har upprättat sin årsredovisning enligt årsredovisningslagen (1995:1554) och Rådet för finansiell rapporterings rekommendation RFR 2 Redovisning för juridiska personer. Även av Rådet för finansiell rapporterings utgivna uttalanden gällande för noterade företag tillämpas. RFR 2 innebär att moderbolaget i årsredovisningen för den juridiska personen ska tillämpa samtliga av EU antagna IFRS och uttalanden så långt detta är möjligt inom ramen för årsredovisningslagen, tryggandelagen och med hänsyn till sambandet mellan redovisning och beskattning. Rekommendationen anger vilka undantag från och tillägg till IFRS som ska göras.

#### **Skilnader mellan koncernens och moderbolagets redovisningsprinciper**

Skilnaderna mellan koncernens och moderbolagets redovisningsprinciper framgår nedan. De nedan angivna redovisningsprinciperna för moderbolaget har tillämpats konsekvent på samtliga perioder som presenteras i moderbolagets finansiella rapporter.

#### **Ändrade redovisningsprinciper**

Om inte annat anges nedan har moderbolagets redovisningsprinciper under 2022 förändrats i enlighet med vad som anges ovan för koncernen.

#### **Klassificering och uppställningsformer**

Moderbolagets resultaträkning och balansräkning är uppställda enligt årsredovisningslagens scheman. Skillnaden mot IAS 1 Utformning av finansiella rapporter, som tillämpas vid utformningen av koncernens finansiella rapporter är främst redovisning av finansiella intäkter och kostnader, anläggningstillgångar samt eget kapital.

## **NOT 2 Uppskattningar och bedömningar**

Uppskattningar och bedömningar utvärderas löpande och baseras på historisk erfarenhet och andra faktorer, inklusive förväntningar på framtida händelser som anses rimliga under rådande förhållanden. Koncernen gör uppskattningar och antaganden om framtiden. De uppskattningar för redovisningsändamål som blir följden av dessa kommer, definitionsmässigt, sällan att motsvara det verkliga resultatet. De uppskattningar och antaganden som innebär betydande risk för väsentliga justeringar i redovisade värden för tillgångar och skulder under nästkommande räkenskapsår framgår nedan.

I not 12 framgår de antaganden som ligger till grund för prövningen av nedskrivningsbehov avseende goodwill.

En väsentlig post i koncernens balansräkning är varulager. Per den 31 december 2022 uppgick varulagret till MEUR 32,3 (35,5), netto efter avdrag

## **NOT 3 Rörelsesegment samt intäkternas fördelning**

Ett rörelsesegment är en del av koncernen som bedriver verksamhet från vilken den kan generera intäkter och ådra sig kostnader och för vilka det finns fristående finansiell information tillgänglig.

Ett rörelsesegments resultat följs vidare upp av företagets högsta verkställande beslutsfattare, koncernledningen, för att utvärdera resultatet och kunna fördela resurser för rörelsesegmentet. Troax koncernledning följer upp den ekonomiska utvecklingen i koncernen som en enhet. Därför utgörs rörelsesegmentsrapporten endast av ett segment, nätpaneler. Segmentet sammanfaller därmed med koncernens finansiella information.

Anledningen till att koncernen följs som ett segment är att resultatmått endast följs på total nivå då produktion och andra övergripande kostnader finns på huvudkontoret, och fördelas inte ut på övriga områden. Det som följs upp på lägre nivå än rörelsesegmentet är endast regionernas försäljning samt orderingång i volym. Därmed finns inget resultatmått

#### **Dotterföretag**

Andelar i dotterföretag redovisas i moderbolaget enligt anskaffningsvärdemetoden. Detta innebär att transaktionsutgifter inkluderar i det redovisade värdet för innehav i dotterföretag. I koncernredovisningen redovisas transaktionsutgifter hänförliga till dotterföretag direkt i resultaträkningen när dessa uppkommer.

#### **Finansiella instrument**

Med anledning av sambandet mellan redovisning och beskattning, tillämpas inte reglerna om finansiella instrument och säkringsredovisning i IFRS 9 i moderbolaget som juridisk person.

för inkurans med MEUR 2,9 (1,3). Principerna för redovisning av varulager framgår av not 1. I samband med fastställande av varulagervärdet beaktas risken för inkurans. Bolaget tillämpar en koncerngemensam princip för inkuransbedömning, vilken tar hänsyn till de enskilda artiklarnas omsättningshastighet samt bedömda framtida försäljningsvolym. Storleken på inkuransreserven är därmed känslig för ändringar i bedömda framtida försäljningsvolym.

En väsentlig post i koncernens balansräkning är nyttjanderättstillgångar och leasingkulder. När leasingavtalets längd fastställs, beaktar ledningen all tillgänglig information som ger ett ekonomiskt incitament att utnyttja en förlängningsoption, eller att inte utnyttja en option för att säga upp ett avtal. Principerna för bedömningar gällande förlängningsoptioner framgår av not 1.

som högsta verkställande beslutsfattare använder för fördelning av resurser.

Internpris mellan koncernens olika regioner är satta utifrån principen om "armlängds avstånd", det vill säga mellan parter som är oberoende av varandra, välinformerade och med ett intresse av att transaktionerna genomförs.

#### **Geografiska områden/Affärsområden**

Koncernens omsättning är indelade i följande fem geografiska områden: Norden, Storbritannien, Kontinentaleuropa, Nordamerika och nya marknader, samt följande tre affärsområden: Förrådslösningar, Maskinskydd, Lager- och industriväggar.

Internförsäljning mellan geografiska områden förekommer inte, förutom mellan huvudkontoret och övriga. Försäljning och installation sker huvudsakligen via egna säljbolag i Europa, USA och Kina, samt genom ett mindre antal agenter i Asien och Sydamerika.

Not 3 forts.

#### Geografiska områden

Omsättning	2022-12-31	2021-12-31
Norden	38 348	30 005
Storbritannien	34 669	30 870
Kontinentaleuropa	143 146	123 556
Nordamerika	49 505	51 051
Nya marknader	18 413	16 796
<b>Summa</b>	<b>284 081</b>	<b>252 278</b>

Ingen av koncernens kunder står enskilt för 10 procent eller mer av omsättningen. Av omsättningen inom Norden står Sverige, där bolaget har sitt säte, för TEUR 20 534 (17 497). Omsättningen ovan baseras på kundens hemvist.

#### Affärsområden

Förrådslösningar	27 339	24 726
Maskinskydd	172 503	151 489
Lager- och industrivägg	84 239	76 063
<b>Summa</b>	<b>284 081</b>	<b>252 278</b>

#### Immateriella, materiella anläggningstillgångar samt nyttjanderättstillgångar

Norden	78 778	83 244
Storbritannien	2 597	1 779
Kontinentaleuropa	56 776	49 505
Nordamerika	18 053	18 510
Nya marknader	2 322	2 891
<b>Summa</b>	<b>158 526</b>	<b>155 929</b>

Av anläggningstillgångarna inom Norden står Sverige, där bolaget har sitt säte, för TEUR 78 155 (83 044).

## NOT 4 Förvärv av rörelse

#### Förvärv

Den 3 maj 2022 förvärvade Troax det spanska företaget Claitec Solutions S.L för cirka MEUR 3,9. En tilläggsköpeskillning om maximalt MEUR 3,1 är möjlig om resultatet för 2022, 2023 samt 2024 uppgår till ett visst minimibelopp. Claitec Solutions S.L är specialiserat på industrisäkerhet och olycksförebyggande lösningar på en global marknad och har sitt huvudkontor i Girona, Spanien. Företaget har 16 anställda och omsätter cirka MEUR 2.

I analysen av immateriella tillgångar konstaterades att väsentliga värde drivare för den förvärvade verksamheten är produkterna i sig (know how) och distributörer samt agenter med god förståelse för kundanpassningar samt prissättning för den globala marknaden. Analys har även gjorts avseende bolagets kundrelationer. Analysen har gjorts utifrån de faktorer som är avgörande för försäljning. Dessa är bland annat möjligheten att erbjuda skräddarsydda lösningar, effektiv logistik samt attraktivt pris. Kundrelationen har

en viss men inte en väsentlig påverkan på kundernas köpbeslut. Baserat på detta har därför ett värde om MEUR 3 åsatts bolagets kundrelationer.

Förvärvsrelaterade kostnader om TEUR 100 ingår i raden Avskrivningar från förvärv i koncernens resultaträkning för räkenskapsåret 2022. Förvärvet har, preliminärt, följande effekter på koncernens tillgångar och skulder. Det förvärvade företagens nettotillgångar vid förvärvstidpunkten kan utläsas av den första tabellen

Den 3 oktober 2022 förvärvade Troax Svenska Cykelrum AB för cirka MEUR 1,6. En tilläggsköpeskillning om maximalt MEUR 0,7 är möjlig om resultatet för 2022, 2023, 2024 samt 2025 uppgår till ett visst minimibelopp. Svenska Cykelrum AB är specialiserat på inomhuslösningar för cykelparkering på den nordiska marknaden och har sitt huvudkontor i Stockholm, Sverige. Företaget har 4 anställda och omsätter cirka MEUR 2.

I analysen av immateriella tillgångar konstaterades att väsentliga värde drivare för den förvärvade verksamheten är bolagets kundrelationer. Analysen har gjorts utifrån de faktorer som är avgörande för försäljning. Dessa är bland annat möjligheten att erbjuda skräddarsydda lösningar, effektiv logistik samt attraktivt pris. Kundrelationen har en väsentlig påverkan på kundernas köpbeslut. Baserat på detta har därför ett värde om MEUR 1,9 åsatts bolagets kundrelationer.

Förvärvsrelaterade kostnader om TEUR 35 ingår i raden Avskrivningar från förvärv i koncernens resultaträkning för räkenskapsåret 2022. Förvärvet har, preliminärt, följande effekter på koncernens tillgångar och skulder. Det förvärvade företagens nettotillgångar vid förvärvstidpunkten kan utläsas av den andra tabellen.

#### Claitec

TEUR	Redovisat värde före förvärvet	Verkligt värde, justering	Verkligt värde redovisat i koncernen
Materiella anläggningstillgångar	123		123
Varulager	174		174
Kundfordringar och övriga fordringar	1 024		1 024
Likvida medel	389		389
Leverantörsskulder och övriga rörelseskulder	-198		-198
<b>Nettotillgångar</b>	<b>1 512</b>		<b>1 512</b>
<b>Förvärvade nettotillgångar</b>	<b>1 512</b>		
Goodwill	2 508		
Kundrelationer	3 001		
<b>Köpeskillning</b>	<b>7 021</b>		
Avgår förvärvad kassa	389		
Avgår tilläggsköpeskillning	3 105		
<b>Summa påverkan koncernens likvida medel</b>	<b>3 527</b>		

#### Svenska Cykelrum

TEUR	Redovisat värde före förvärvet	Verkligt värde, justering	Verkligt värde redovisat i koncernen
Materiella anläggningstillgångar	12		12
Varulager	-		-
Kundfordringar och övriga fordringar	373		373
Likvida medel	425		425
Leverantörsskulder och övriga rörelseskulder	-189		-189
<b>Nettotillgångar</b>	<b>621</b>		<b>621</b>
<b>Förvärvade nettotillgångar</b>	<b>621</b>		
Goodwill	-		
Kundrelationer	1 438		
<b>Köpeskillning</b>	<b>2 059</b>		
Avgår förvärvad kassa	425		
Avgår tilläggsköpeskillning	629		
<b>Summa påverkan koncernens likvida medel</b>	<b>1 005</b>		



**NOT 5** Övriga rörelseintäkter

	Koncernen		Moderbolaget	
	2022	2021	2022	2021
Realisationsresultat vid försäljning av materiella anläggningstillgångar	-	-	-	-
Förändring av verkligt värde på valutaderivat	-	-	-	-
Valutakursvinster på fordringar/skulder av rörelsekaraktär	1 503	-	0	25
Statliga stöd	-	410	-	-
Övrigt	-	193	-	-
<b>Summa</b>	<b>1 503</b>	<b>603</b>	<b>315</b>	<b>25</b>

**NOT 6** Övriga rörelsekostnader

	Koncernen		Moderbolaget	
	2022	2021	2022	2021
Valutakursförluster på fordringar/skulder av rörelsekaraktär	-	-226	-315	-
Förändring av verkligt värde på valutaderivat	-930	-	-	-
Realisationsresultat vid försäljning av materiella anläggningstillgångar	-51	-	-	-
Övrigt	-303	-4	-	-
<b>Summa</b>	<b>-1 284</b>	<b>-230</b>	<b>-315</b>	<b>0</b>

**NOT 7** Anställda och personalkostnader

Löner, andra ersättningar och sociala kostnader	Koncernen		Moderbolaget	
	2022	2021	2022	2021
Löner och ersättningar	50 200	46 278	1 110	1 067
Sociala avgifter	8 947	9 428	364	419
Pensionskostnader, förmånsbestämda (se vidare not 23)	623	581	-	-
Pensionskostnader, avgiftsbaserade planer	1 438	1 278	208	242
<b>Totalt</b>	<b>61 208</b>	<b>57 565</b>	<b>1 682</b>	<b>1 728</b>

Av moderbolagets pensionskostnader avser TEUR 89 (121) gruppen styrelse och vd. Del av pensionskostnad för vd har säkerställts med direktpensionslösning säkerställd via kapitalförsäkring. Några utestående pensionsförpliktelser till styrelsen föreligger ej.

**Medelantalet anställda**

Moderbolaget	2022	Varav män	2021	Varav män
Sverige	3	100%	3	100%

**Totalt moderbolaget****Dotterföretag**

Sverige	278	77%	258	77%
Norge	1	0%	2	50%
Danmark	9	89%	8	88%
Finland	5	100%	5	100%
Storbritannien	73	86%	69	87%
Benelux	21	76%	21	76%
Frankrike	27	63%	29	72%
Tyskland	53	74%	48	75%
Schweiz	1	100%	1	100%
Italien	137	67%	129	68%
Spanien	46	76%	29	69%
Kina	27	67%	30	70%
USA	197	65%	226	63%
Polen	225	76%	209	77%
Övriga	38	82%	37	73%

**Totalt i dotterföretag** 1 141 1 101

**Koncernen totalt** 1 144 70% 1 104 72%

**Könsfördelning i företagsledningen**

Moderbolaget	2022-12-31	2021-12-31
	Andel kvinnor	Andel kvinnor
Styrelsen	33%	33%
Övriga ledande befattningshavare	0%	0%

**Koncernen**

Styrelsen	33%	33%
Övriga ledande befattningshavare	0%	0%

Andelen kvinnor uppgår till 33 procent avseende den av bolagsstämman valda delen av styrelsen.

**Avgångsvederlag**

Vid uppsägning från vd:s sida gäller en uppsägnings-tid om 6 månader. Avtal om avgångsvederlag eller andra förmåner finns varken för styrelsens ordförande eller för övriga styrelseledamöter förutom för vd. Vid uppsägning av anställning från bolagets sida äger vd rätt till motsvarande 12 månadslöner. De sista sex månaderna med förbehåll om ny anställning.

Med verkställande direktörer i dotterbolag före-kommer liknande avtal om 6-12 månadslöner.

**Ledande befattningshavares förmåner****Principer för ersättning till styrelsen**

Till styrelsens ordförande och övriga ledamöter utgår arvode enligt årsstämmans beslut. Arbetstagarrepre-

sentanter i styrelsen erhåller inte styrelsearvode. Års-stämman 2022 beslutade att arvodet till styrelsen för arbetet under 2022/2023 intill nästa årsstämma skulle utgå med TSEK 695 (675) till styrelsens ordförande samt TSEK 280 (270) till vardera styrelseledamot. För ord-föranden i ersättningskommitté och revisionskommitté utgår ytterligare TSEK 52 (50) respektive 108 (105). För ledamot i ersättningskommitté och revisionskommitté utgår ytterligare TSEK 26 (25) respektive 83 (80).

**Principer för ersättning till vd och koncernchefen**

**Ersättning**  
Till vd och koncernchefen utgår ersättning i form av grundlön, pension och rörlig ersättning. Under 2022 var grundlönen TEUR 350,0 (360). Den kortsiktiga rörliga ersättningen kan uppgå till högst 6 månadslöner.

Not 7 forts.

Eventuella bonusutbetalningar fastställs på grundval av Troaxgruppens resultat och tillväxt. Utöver detta tillkommer en möjlig långsiktig rörlig ersättning som är kopplad till vissa nyckeltal för räkenskapsåret 2023 vilket motsvarar maximalt TEUR 340, fördelat på tre år.

Under 2022 var ersättningen till vd och koncernchefen TEUR 654 (777), inklusive förmåner varav TEUR 184 (283) utgjorde bonus för räkenskapsåret 2022. I beloppet rörlig ersättning till vd ingår TEUR 113 som avser reservering av beräknad rörlig kontant-ersättning där den faktiska ersättningen baseras på måluppfyllelsen för räkenskapsåret 2023.

#### Pensionsersättningar

Vd och koncernchefen har rätt att gå i pension vid 67 års ålder. Pensionsplanen är ej förmånsbestämd.

Under 2022 var premiekostnaderna TEUR 89 (121) avseende vd.

#### Principer för ersättning till övriga medlemmar i koncernledningen

De medlemmar i koncernledningen som är anställda i andra bolag än moderbolaget erhåller sin ersättning från respektive bolag. Ersättningen beslutas av koncernchefen med bistånd av styrelsens ordförande och utgörs av grundlön, pension, rörlig ersättning och

övriga förmåner. För övriga medlemmar i koncernledningen kan den rörliga ersättningen uppgå till högst 4 månadslöner. Eventuella bonusutbetalningar och storleken på dessa beslutas av styrelsen på grundval av Troaxgruppens resultat och tillväxt. Under 2022 var ersättningen till övriga medlemmar av koncernledningen TEUR 1560 (1684), varav TEUR 138 (298) utgjorde bonus för räkenskapsåret 2022.

#### Uppsägningstider och avgångsvederlag

Övriga medlemmar i koncernledningen har sex till tolv månaders uppsägningstid vid en uppsägning från bolagens sida, och tre till sex månaders uppsägningstid vid egen uppsägning. Under uppsägningstiden har övriga medlemmar i koncernledningen rätt till full lön och övriga anställningsförmåner. Ingen av de övriga medlemmarna i koncernledningen är berättigad till avgångsvederlag.

#### Pensionsersättningar

Övriga medlemmar av koncernledningen har rätt att gå i pension vid 65 års ålder. Pensionsbetalningarna följer den avtalsenliga kollektivplanen ITP.

Bolagets åtagande är relaterat till slutlönen vid pensionstillfälle. Under 2022 var premiekostnaderna TEUR 270 (265) avseende övriga medlemmar av koncernledningen.

Ersättningar och övriga förmåner under året, 2022	Grundlön styrelsearvode	Rörlig ersättning	Övriga förmåner	Pensionskostnad	Summa
Styrelsens ordförande Anders Mörck	70	–	–	–	70
Styrelseledamot Anna Stålenbring	37	–	–	–	37
Styrelseledamot Eva Nygren	29	–	–	–	29
Styrelseledamot Bertil Persson	34	–	–	–	34
Styrelseledamot Fredrik Hansson	26	–	–	–	26
Verkställande direktör Thomas Widstrand	367	184	14	89	654
Andra ledande befattningshavare (6 personer)	1 055	138	97	270	1 560
<b>Summa</b>	<b>1 618</b>	<b>322</b>	<b>111</b>	<b>359</b>	<b>2 410</b>
<b>Varav från moderbolaget</b>	<b>689</b>	<b>220</b>	<b>44</b>	<b>205</b>	<b>1 158</b>

Ersättningar och övriga förmåner under året, 2021	Grundlön styrelsearvode	Rörlig ersättning	Övriga förmåner	Pensionskostnad	Summa
Styrelsens ordförande Anders Mörck	71	–	–	–	71
Styrelseledamot Anna Stålenbring	37	–	–	–	37
Styrelseledamot Eva Nygren	29	–	–	–	29
Styrelseledamot Bertil Persson	35	–	–	–	35
Styrelseledamot Fredrik Hansson	27	–	–	–	27
Verkställande direktör Thomas Widstrand	360	283	13	121	777
Andra ledande befattningshavare (6 personer)	1 029	299	91	265	1 684
<b>Summa</b>	<b>1 588</b>	<b>582</b>	<b>104</b>	<b>386</b>	<b>2 660</b>
<b>Varav från moderbolaget</b>	<b>899</b>	<b>365</b>	<b>38</b>	<b>242</b>	<b>1 544</b>

## NOT 8 Arvode och kostnadsersättning till revisorer

PwC	Koncernen		Moderbolaget	
	2022	2021	2022	2021
Revisionsuppdraget	236	187	202	156
Revisionsverksamhet utöver revisionsuppdraget	5	5	–	5
Skatterådgivning	11	17	11	17
Övriga tjänster	–	5	–	5
<b>Summa</b>	<b>252</b>	<b>214</b>	<b>213</b>	<b>183</b>
<b>Övriga revisorer</b>				
Revisionsuppdraget	75	65	–	–
Revisionsverksamhet utöver revisionsuppdraget	49	10	–	–
Övriga tjänster	12	8	–	–
<b>Summa</b>	<b>136</b>	<b>83</b>	<b>0</b>	<b>0</b>

Av 2022 års ersättning till revisorerna i koncernen har till revisionsföretaget Öhrlings PricewaterhouseCoopers AB utgått: Revisionsuppdraget TEUR 208 (187), revisionsverksamhet utöver revisionsuppdraget TEUR 5 (5), skatterådgivning 11 (17) och övriga tjänster 0 (5).

## NOT 9 Rörelsens kostnader fördelade på kostnadsslag

	Koncernen	
	2022	2021
Materialkostnader	–90 406	–75 449
Förändring av lager och färdiga varor och produkter i arbete	–2 772	6 060
Personalkostnader	–61 905	–59 963
Övriga externa kostnader	–67 160	–60 618
Avskrivningar	–11 637	–9 887
<b>Summa kostnader</b>	<b>–233 880</b>	<b>–199 857</b>

## NOT 10 Finansnetto

	Koncernen		Moderbolaget	
	2022	2021	2022	2021
Utdelningar	–	–	11 604	7 880
Ränteintäkter, koncernföretag	–	–	579	512
Netto Valutakursförändringar	–	–	1 380	1 784
<b>Finansiella intäkter</b>	<b>0</b>	<b>0</b>	<b>13 563</b>	<b>10 176</b>
Räntekostnader, kreditinstitut	–757	–639	–732	–740
Räntekostnader, leasingkulder	–272	–139	–	–
Räntekostnader, pensionskuld	–79	–56	–	–
Räntekostnader, övriga	–246	–195	–81	–
Netto valutakursförändringar	0	–19	–	–
<b>Finansiella kostnader</b>	<b>–1 355</b>	<b>–1 048</b>	<b>–813</b>	<b>–740</b>
<b>Finansnetto</b>	<b>–1 355</b>	<b>–1 048</b>	<b>12 750</b>	<b>9 436</b>

## NOT 11 Skatter

### Redovisat i resultaträkningen och rapport över övrigt totalresultat

	Koncernen		Moderbolaget	
	2022	2021	2022	2021
<b>Aktuell skattekostnad (-)/skatteintäkt (+)</b>				
Periodens skattekostnad	-11 063	-10 097	-3 339	-1 419
	<b>-11 063</b>	<b>-10 097</b>	<b>-3 339</b>	<b>-1 419</b>
<b>Uppskjuten skattekostnad (-)/skatteintäkt (+)</b>				
Uppskjuten skatt vid omvärdering av redovisade värden	-344	-1 500	-33	34
<b>Totalt redovisad skattekostnad</b>	<b>-11 407</b>	<b>-11 597</b>	<b>-3 369</b>	<b>-1 385</b>

### Avstämning av effektiv skatt

Koncernen	2022		2021	
Resultat före skatt	48 201		51 375	
Skatt enligt gällande skattesats för moderbolaget	20,6%	-9 929	20,6%	-10 580
Effekt av andra skattesatser för utländska dotterföretag	3,0%	-1 428	1,7%	-851
Ej avdragsgilla kostnader och ej skattepliktiga intäkter	-0,0%	128	0,2%	-92
Justeringar avseende tidigare år	0,0%	-362	0,0%	-
Skatt på underskott	-0,0%	230		
Övriga effekter	-0,0%	8	0,1%	-64
Schablonränta på periodiseringsfond	0,0%	-54	0,0%	-10
<b>Redovisad effektiv skatt</b>	<b>23,6%</b>	<b>-11 407</b>	<b>22,6%</b>	<b>-11 597</b>

#### Moderbolaget

Resultat före skatt		27 662		14 661
Skatt enligt gällande skattesats för moderbolaget	20,6%	-5 698	20,6%	-3 019
Ej avdragsgilla kostnader	0,0%	-26	0,0%	-17
Erhållen utdelning	-8,6%	2 390	-11,0%	1 623
Justeringar avseende tidigare år	0,0%	-	0,0%	34
Schablonränta på periodiseringsfond	0,0%	-35	0,0%	-6
<b>Redovisad effektiv skatt</b>	<b>12,1%</b>	<b>3 369</b>	<b>9,7%</b>	<b>1 385</b>

#### Koncernen

Skatt hänförlig till övrigt totalresultat	2022	2021
Skatt hänförlig till omvärdering av förmånsbestämda pensioner	-281	-80
<b>Summa</b>	<b>-281</b>	<b>-80</b>

### Redovisat i resultaträkningen

#### Förändring av uppskjuten skatt i temporära skillnader och underskottsavdrag

	Balans per 1 jan 2022	Redovisat i årets resultat	Redovisat i övrigt totalresultat	Förvärv/avyttring av rörelse	Balans per 31 dec 2022
Materiella anläggningstillgångar	-1 044	61	33	-	-950
Immateriella anläggningstillgångar	952	45	140	-1 381	-244
Pensionsavsättningar	704	-42	-328	-	334
Obeskattade reserver	-3 664	161	181	-	-3 322
Underskottsavdrag	745	62	30	-	837
Övrigt	69	464	230	-	763
<b>Summa</b>	<b>-2 238</b>	<b>751</b>	<b>286</b>	<b>-1 381</b>	<b>-2 582</b>

	Balans per 1 jan 2021	Redovisat i årets resultat	Redovisat i övrigt totalresultat	Förvärv/avyttring av rörelse	Balans per 31 dec 2021
Materiella anläggningstillgångar	-1 129	85	-	-	-1 044
Immateriella anläggningstillgångar	1 800	-848	-	-	952
Pensionsavsättningar	655	49	-	-	704
Obeskattade reserver	-3 750	86	-	-	-3 664
Underskottsavdrag	1 604	-859	-	-	745
Övrigt	82	-13	-	-	69
<b>Summa</b>	<b>-738</b>	<b>-1 500</b>	<b>-</b>	<b>-</b>	<b>-2 238</b>

### Redovisat i balansräkningen

#### Uppskjutna skattefordringar och -skulder

#### Redovisade uppskjutna skattefordringar och -skulder

Uppskjutna skattefordringar och -skulder hänför sig till följande:

	Uppskjuten skatt 2022			Uppskjuten skatt 2021		
	Fordran	Skuld	Netto	Fordran	Skuld	Netto
Materiella anläggningstillgångar	-	-950	-950	30	-1 074	-1 044
Immateriella anläggningstillgångar	2 607	-2 851	-244	2 713	-1 761	952
Pensionsavsättningar	334	-	334	704	-	704
Obeskattade reserver	-	-3 322	-3 322	-	-3 664	-3 664
Underskottsavdrag	836	-	837	745	-	745
Övrigt	1 447	-683	763	780	-711	69
<b>Skattefordringar/-skulder</b>	<b>5 224</b>	<b>-7 806</b>	<b>2 582</b>	<b>4 972</b>	<b>-7 210</b>	<b>-2 238</b>
<b>Skattefordringar/-skulder, netto</b>	<b>5 124</b>	<b>-7 706</b>	<b>2 582</b>	<b>4 972</b>	<b>-7 210</b>	<b>-2 238</b>

Uppskjutna skattefordringar redovisas för skattemässiga underskottsavdrag i den utsträckning som det är sannolikt att de kan tillgodogöras genom framtida beskattningsbara vinster. Koncernen redovisar uppskjutna skattefordringar uppgående till TEUR 836 (745), som kan utnyttjas mot framtida beskattningsbar vinst.

## NOT 12 Immateriella anläggningstillgångar

Koncernen	Licenser	Varumärken	Kundrelationer	Goodwill	Totalt
<b>Ackumulerade anskaffningsvärden</b>					
Ingående balans 2021-01-01	1 426	4 249	3 613	88 016	97 304
Rörelseförvärv	–	–	1 200	–	1 200
Övriga investeringar	–	–	–	204	204
Årets valutakursdifferenser	–	–132	333	–97	104
<b>Utgående balans 2021-12-31</b>	<b>1 426</b>	<b>4 117</b>	<b>5 146</b>	<b>88 123</b>	<b>98 812</b>

<b>Ackumulerade av- och nedskrivningar</b>					
Ingående balans 2021-01-01	–745	–884	–571	–	–2 200
Årets avskrivningar	–226	–	–687	–	–913
Årets valutakursdifferenser	12	–3	–57	–	–48
<b>Utgående balans 2021-12-31</b>	<b>–959</b>	<b>–887</b>	<b>–1 315</b>	<b>–</b>	<b>–3 161</b>

<b>Redovisade värden</b>					
Per 2021-01-01	681	3 365	3 042	88 016	95 104
<b>Per 2021-12-31</b>	<b>467</b>	<b>3 230</b>	<b>3 831</b>	<b>88 123</b>	<b>95 651</b>

<b>Ackumulerade anskaffningsvärden</b>					
Ingående balans 2022-01-01	1 426	4 117	5 146	88 123	98 812
Rörelseförvärv	196	–	5 852	2 508	8 556
Övriga investeringar	–	–	–	–	–
Årets valutakursdifferenser	–	–209	19	–3 879	–4 069
<b>Utgående balans 2022-12-31</b>	<b>1 622</b>	<b>3 908</b>	<b>11 017</b>	<b>86 752</b>	<b>103 299</b>

<b>Ackumulerade av- och nedskrivningar</b>					
Ingående balans 2022-01-01	–959	–887	–1 315	–	–3 161
Årets avskrivningar	–443	–	–1 059	–	–1 502
Årets valutakursdifferenser	–12	–2	–64	–	–78
<b>Utgående balans 2022-12-31</b>	<b>–1 414</b>	<b>–889</b>	<b>–2 438</b>	<b>–</b>	<b>–4 741</b>

<b>Redovisade värden</b>					
Per 2022-01-01	467	3 230	3 831	88 123	95 651
<b>Per 2022-12-31</b>	<b>208</b>	<b>3 019</b>	<b>8 579</b>	<b>86 752</b>	<b>98 558</b>

Inga internt utarbetade immateriella anläggningstillgångar finns i koncernen.

## Avskrivningar ingår i följande rader i resultaträkningen

Koncernen	2022-01-01 – 2022-12-31	2021-01-01 – 2021-12-31
Försäljningskostnader	–	–
Administrationskostnader	–	–213
Kostnad sålda varor	–1 502	–700
<b>Summa</b>	<b>–1 502</b>	<b>–913</b>

Koncernens goodwillvärden består av strategiska affärsvärden som uppkommit vid företagsförvärv.

## Nedskrivningsprövning för kassagenererande enhet innehållande goodwill och varumärken

Följande kassaflödesgenererande enheter innehåller goodwill och varumärken:

Goodwill	Redovisat värde	
	2022	2021
Troax	49 862	54 285
Satech	18 932	18 932
Folding Guard	11 120	10 484
Natom Logistic	4 330	4 422
Claitec	2 508	–
<b>Summa</b>	<b>86 752</b>	<b>88 123</b>

Varumärken	Redovisat värde	
	2022	2021
Troax	2 385	2 596
Satech	634	634
<b>Summa</b>	<b>3 019</b>	<b>3 230</b>

Utav koncernens varumärken är TEUR 3 019 ej föremål för avskrivning.

Värdet på redovisad goodwill samt varumärken med obestämbar livslängd prövas minst en gång per år med avseende på eventuell nedskrivningsbehov. Återvinningsvärdet för den kassagenererande enheten har baserats på dess nyttjandevärde. Nyttjandevärdet baseras på företagsledningens affärsprognos för en tidsperiod av fem år. Kassaflödet för de därefter följande åren har baserats på en antagen årlig tillväxttakt på 2 procent (2). Viktiga antaganden i affärsprognosen som påverkar uppskattningen av kassaflödena är marknadstillväxt och förväntad prisutveckling. Dessa överensstämmer med historiska erfarenheter och externa informationskällor. Företagsledningen

har utfört alternativa beräkningar baserade på rimliga möjliga förändringar i väsentliga antaganden såsom:

- » om diskonteringsräntan efter skatt hade varit 2 procentenheter högre
- » om den uppskattade tillväxttakten under prognosperioden hade varit halverad.

En förändring av diskonteringsräntesatsen med 2 procent skulle inte resultera i något nedskrivningsbehov av redovisad goodwill i koncernen. Koncernens budget och affärsplaner under prognosperioden innehåller öknings av försäljning, bruttomarginal, resultat och kassaflöde. Inte heller vid en halverad tillväxttakt skulle något nedskrivningsbehov utav goodwillposten bli aktuell.

## Följande diskonteringsräntor (efter skatt) har använts vid beräkningen av nyttjandevärdet:

Diskonteringsränta efter skatt	2022	2021
Troax	8,5%	8,5%
Satech	8,5%	8,5%
Natom Logistic	10,0%	10,0%
Folding Guard	10,5%	10,5%
Claitec	10,0%	–



## NOT 13 Materiella anläggningstillgångar

Koncernen	Byggnader och mark	Maskiner	Inventarier	Pågående	Totalt
<b>Akkumulerade anskaffningsvärden</b>					
Ingående balans 2021-01-01	15 222	26 017	3 872	3 938	49 049
Årets investeringar	96	1 429	879	11 049	13 453
Rörelseförvärv	–	–	25	–	25
Avyttringar och utrangeringar	–	–100	–99	–	–199
Omklassificeringar	732	3 306	1 067	–5 707	–602
Årets valutakursdifferenser	–339	39	72	–63	–291
<b>Utgående balans 2021-12-31</b>	<b>15 711</b>	<b>30 691</b>	<b>5 816</b>	<b>9 217</b>	<b>61 435</b>
<b>Akkumulerade av- och nedskrivningar</b>					
Ingående balans 2021-01-01	–3 934	–8 251	–1 654	–	–13 839
Årets avskrivningar	–709	–3 122	–752	–	–4 583
Rörelseförvärv	–10	–	–14	–	–24
Avyttringar och utrangeringar	–	–	99	–	99
Omklassificeringar	–	780	–179	–	601
Årets valutakursdifferenser	136	–20	–72	–	44
<b>Utgående balans 2021-12-31</b>	<b>–4 517</b>	<b>–10 613</b>	<b>–2 572</b>	<b>–</b>	<b>–17 702</b>
<b>Redovisade värden</b>					
Per 2021-01-01	11 288	17 766	2 218	3 938	35 210
<b>Per 2021-12-31</b>	<b>11 194</b>	<b>20 078</b>	<b>3 244</b>	<b>9 217</b>	<b>43 733</b>
<b>Akkumulerade anskaffningsvärden</b>					
Ingående balans 2022-01-01	15 711	30 691	5 816	9 217	61 435
Årets investeringar	197	1 067	1 014	6 072	8 350
Rörelseförvärv	–	6	62	220	288
Avyttringar och utrangeringar	–11	–1 572	–456	–	–2 039
Omklassificeringar	4 443	4 080	140	–8 663	0
Årets valutakursdifferenser	–1 687	–2 035	–435	–416	–4 573
<b>Utgående balans 2022-12-31</b>	<b>18 653</b>	<b>32 237</b>	<b>6 141</b>	<b>6 430</b>	<b>63 461</b>
<b>Akkumulerade av- och nedskrivningar</b>					
Ingående balans 2022-01-01	–4 517	–10 613	–2 572	–	–17 702
Årets avskrivningar	–834	–3 734	–1 098	–	–5 666
Rörelseförvärv	–	–4	8	–	4
Avyttringar och utrangeringar	11	1 498	436	–	1 944
Omklassificeringar	–	–	–	–	–
Årets valutakursdifferenser	848	1 310	150	–	2 309
<b>Utgående balans 2022-12-31</b>	<b>–4 492</b>	<b>–11 543</b>	<b>–3 076</b>	<b>–</b>	<b>–19 111</b>
<b>Redovisade värden</b>					
Per 2022-01-01	11 194	20 078	2 218	3 938	35 210
<b>Per 2022-12-31</b>	<b>14 161</b>	<b>20 693</b>	<b>3 065</b>	<b>6 430</b>	<b>44 349</b>

## Av- och nedskrivningar

Avskrivningar ingår i följande rader i resultaträkningen.

Koncernen	2022	2021
Kostnad sålda varor	–7 902	–7 224
Försäljningskostnader	–1 243	–829
Administrationskostnader	–990	–921
<b>Summa</b>	<b>–10 135</b>	<b>–8 974</b>

Varav TEUR 4 469 (4 389) avser avskrivningar på nyttjanderättstillgångar.

## NOT 14 Finansiella anläggningstillgångar

Långfristiga fordringar som är anläggningstillgångar	Koncernen		Moderbolaget	
	2022	2021	2022	2021
Pensionsplacering	1 980	1 935	551	647
Övrigt	149	137	–	–
<b>Summa</b>	<b>2 129</b>	<b>2 072</b>	<b>551</b>	<b>647</b>

## NOT 15 Nyttjanderättstillgångar

### Koncernen

#### Redovisade belopp i balansräkningen

##### Tillgångar med nyttjanderätt

Byggnader	2022	2021
Ingående balans	14 789	14 609
Under året ingångna kontrakt	3 098	3 628
Under året frånträdde kontrakt	-688	-168
Årets avskrivningar	-3 479	-3 280
<b>Redovisat värde</b>	<b>13 720</b>	<b>14 789</b>

#### Maskiner och inventarier

Ingående balans	1 758	1 647
Under året ingångna kontrakt	1 267	1 366
Under året frånträdde kontrakt	-136	-146
Årets avskrivningar	-990	-1 109
<b>Redovisat värde</b>	<b>1 899</b>	<b>1 758</b>

#### Leasingskulder

Kortfristiga	4 043	4 231
Långfristiga	11 568	12 321
<b>Summa</b>	<b>15 611</b>	<b>16 552</b>

#### Redovisade belopp i resultaträkningen

Avskrivningar på nyttjanderätter		
Fastigheter	3 479	3 280
Maskiner och inventarier	990	1 109
Räntekostnader	260	152
Utgifter hänförliga till korttidsleasingavtal (ingår i kostnad för sålda varor och administrationskostnader)	70	65
Utgifter hänförliga till leasingavtal för vilka den underliggande tillgången är av lågt värde som inte är korttidsleasingavtal (ingår i kostnad för sålda varor och administrationskostnader)	30	24

Löptidsanalys för skulder relaterade till nyttjanderättstillgångar finns i not 27.

## NOT 16 Varulager

Koncernen	2022	2021
Råvaror och förnödenheter	10 944	10 439
Varor under tillverkning	6 923	10 083
Färdiga varor och handelsvaror	14 475	14 994
<b>Summa</b>	<b>32 342</b>	<b>35 516</b>

I kostnad för sålda varor för koncernen ingår förändring av inkuransreserv med TEUR -1541 (103). Utgående inkuransreserv i balansräkningen uppgår till TEUR 2 907 (1 366).

## NOT 17 Kundfordringar

Kundfordringar redovisas efter hänsyn tagen till under året uppkomna kundförluster som uppgick till TEUR 245 (240) i koncernen. Förlusten har uppstått i samband med hantering enligt koncernens kreditpolicy och har bokförts som en kostnad i resultaträkningen under räkenskapsåret.

#### Kreditrisk i kundfordringar

Risken att koncernens kunder inte uppfyller sina åtaganden, det vill säga att betalning inte erhålls

från kunderna, utgör en kundkreditrisk. Koncernens kunder kreditkontrolleras varvid information om kundernas finansiella ställning inhämtas från kreditupplysningsföretag. Koncernen har upprättat en kreditpolicy för hur kundkrediterna ska hanteras. Däri finns angivet bland annat var beslut tas om kundkreditlimiter av olika storlek, samt hur värdering av krediter och förlustreserv ska hanteras.

#### Åldersanalys, förfallna ej nedskrivna kundfordringar

Koncernen	2022-12-31	2021-12-31
Ej förfallna kundfordringar	37 390	36 950
Förfallna kundfordringar 1-30 dagar	6 955	7 357
Förfallna kundfordringar 31-90 dagar	2 111	3 386
Förfallna kundfordringar >90 dagar	1 531	1 864
Kreditförlustreserv	-784	-747
<b>Summa</b>	<b>47 203</b>	<b>48 810</b>

#### Förändring i reserv för förlustreserv

Koncernen	2022-12-31	2021-12-31
Ingående reserv	-747	-653
Konstaterade förluster	245	240
Återförda outnyttjade reserveringar	302	75
Årets reservering	-654	-409
Omräkningsdifferenser	70	0
<b>Utgående reservering</b>	<b>-784</b>	<b>-747</b>

#### Koncentration av kreditrisk i kundfordringar

Koncernen har en begränsad kreditrisk per kund. Genomsnittsköpet per kund och tillfälle uppgår till TEUR 6, och totalt per år cirka TEUR 18.

## NOT 18 Förutbetalda kostnader och upplupna intäkter

Koncernen	2022-12-31	2021-12-31
Förutbetalda hyror/leasing	153	34
Försäkringar	135	93
Avtalstillgångar	2 360	3 614
Övriga poster	1 423	1 431
<b>Summa</b>	<b>4 071</b>	<b>5 172</b>

## NOT 19 Bokslutsdispositioner

Moderbolaget	2022-12-31	2021-12-31
Koncernbidrag	15 283	6 846
Förändring av periodiseringsfond	1 254	–
<b>Summa</b>	<b>16 537</b>	<b>6 846</b>

## NOT 20 Resultat per aktie

Beräkning av resultat per aktie sker till vägt genomsnittligt antal utestående stamaktier (serie A).

	Koncernen	
	2022-12-31	2021-12-31
Årets resultat hänförligt till moderbolagets aktieägare	36 794	39 778
Resultat per aktie	0,61	0,66

### Vägt genomsnittligt antal utestående aktier

	2022-12-31	2021-12-31
<b>Totalt antal stamaktier 1 januari.</b>	<b>60 000 000</b>	<b>60 000 000</b>
<b>Vägt genomsnittligt antal utestående stamaktier under året, före utspädning</b>	<b>59 891 829</b>	<b>59 867 000</b>
Effekt av aktieoptioner	37 413	93 424
<b>Vägt genomsnittligt antal utestående stamaktier under året, efter utspädning</b>	<b>59 929 242</b>	<b>59 960 424</b>

## NOT 21 Eget kapital

Specifikation av eget kapitalposten reserver	Koncernen	
Omräkningsreserv	2022-12-31	2021-12-31
Ingående omräkningsreserv	–13 600	–13 913
Årets omräkningsreserv	1 081	313
<b>Utgående omräkningsreserv</b>	<b>–12 519</b>	<b>–13 600</b>

### Aktiekapital och antal aktier

Anges i antal aktier	2022-12-31	2021-12-31
Emitterade per 1 januari	60 000 000	60 000 000
<b>Emitterade per 31 december – betalda</b>	<b>60 000 000</b>	<b>60 000 000</b>

### Det registrerade aktiekapitalet fördelar sig enligt följande:

Anges i antal aktier	Rösträtt vid bolagsstämma	2022	2021
A-aktier (stamaktier)	1 röst per aktie	60 000 000	60 000 000
		<b>60 000 000</b>	<b>60 000 000</b>

Per den 31 december 2022 omfattade det registrerade aktiekapitalet 60 000 000 (60 000 000) stamaktier och inga preferensaktier.

Innehavare av stamaktier (serie A) är berättigade till utdelning som fastställs efter hand.

### Övrigt tillskjutet kapital

Avser eget kapital som är tillskjutet från ägarna. Här ingår överkurser som betalats i samband med emissioner, optionspremier samt återköpta egna aktier. Bolaget äger 83 343 egna aktier per 2022-12-31.

### Reserver

#### Omräkningsreserv

Omräkningsreserven innefattar alla valutakursdifferenser som uppstår vid omräkning av finansiella rapporter från utländska verksamheter som har upprättat sina finansiella rapporter i en annan valuta än den valuta som koncernens finansiella rapporter presenteras i. Koncernen presenterar sina finansiella rapporter i euro.

### Balanserade vinstmedel inklusive årets resultat

I balanserade vinstmedel inklusive årets resultat ingår intjänade vinstmedel i moderbolaget och dess dotterföretag.

### Kapitalhantering

Koncernen strävar efter att bibehålla en god finansiell ställning som bidrar till att behålla kreditgivares och

marknadens förtroende och som utgör en grund för fortsatt utveckling av affärsverksamheten. Koncernen definierar hanterat kapital som totalt redovisat eget kapital.

### Moderbolaget

#### Fritt eget kapital

Följande fonder utgör tillsammans med årets resultat fritt eget kapital, det vill säga det belopp som finns tillgängligt för utdelning till aktieägarna.

### Överkursfond

När aktier och andra egetkapitalinstrument emitteras till överkurs, förs erhållna premier och belopp överskjutande aktiernas kvotvärde till överkursfonden. Belopp som tillförts överkursfonden från och med 20 december 2012 ingår i det fria kapitalet.

### Balanserade vinstmedel

Balanserade vinstmedel utgörs av föregående års balanserade vinstmedel och resultat efter avdrag för under året lämnad vinstutdelning.

## NOT 22 Räntebärande skulder

Noten innehåller information om företagets avtalsmässiga villkor avseende räntebärande skulder. För mer information om företagets exponering för ränterisk och risk för valutakursförändringar hänvisas till not 27.

Långfristiga skulder	Koncernen		Moderbolaget	
	2022-12-31	2021-12-31	2022-12-31	2021-12-31
Banklån	60 000	70 000	60 000	70 000
Leasingskulder	11 568	12 322	–	–
	<b>71 568</b>	<b>82 322</b>	<b>–</b>	<b>70 000</b>

	Valuta	Nom. ränta	Förfall	Nominellt värde	Redovisat värde
Banklån	EUR	Euribor +0,75%	2026-12-30	60 000	60 000
<b>Totala räntebärande skulder</b>					<b>60 000</b>

Koncernen är finansierad via ett lån i bank. Lånet är i dagsläget amorteringsfritt men möjlighet till amortering finns om koncernen så önskar. Ränta utbetalas kvartalsvis till banken med en ränta på balansdagen motsvarande EURIBOR plus 0,75 procent. Koncernen har särskilda lånevillkor (kovenanter) att uppfylla mot externa långgivare som omfattar relationen mellan rörelseresultatet före av- och nedskrivningar och finansnettot samt relationen mellan rörelseresultatet före av- och nedskrivningar och nettoskuldssättning. Dessa lånevillkor har uppfyllts under hela räkenskapsåret.

## NOT 23 Avsättningar till pensioner

### Översikt förmånsbestämda planer

Koncernen har förmånsbestämda planer i Sverige, Italien och Frankrike. Huvuddelen av de svenska pensionsplanerna är förmånsbestämda som motsvaras av ofonderad skuld till PRI Pensionsgaranti. Pensionsåtagandet i Italien och Frankrike avser det lagstadgade avgångsvederlag som erhålls för alla anställda vid pension.

De förmånsbestämda planerna är exponerade för aktuariella risker såsom livslängds-, valuta-, ränte- och investeringsrisker.

Nedanstående upplysningar avser ovanstående planer gemensamt.

### Förändringar i nuvärdet av förpliktelsen för förmånsbestämda planer

Koncernen	2022	2021
Förpliktelse för förmånsbestämda planer per den 1 januari	5 599	5 724
Kostnad avseende tjänstgöring under innevarande period	411	484
Räntekostnad	90	56
Omvärderingar	-147	-74
Aktuariella vinster och förluster på ändrade finansiella antaganden	-1 081	-313
Utbetalda ersättningar	-196	-200
Valutakursdifferenser	-300	-79
	<b>4 376</b>	<b>5 599</b>

### Fördelning av pensionsförpliktelser

	2022	2021
Sverige	3 229	4 324
Italien	1 147	1 275
Frankrike	-	-
	<b>4 376</b>	<b>5 599</b>

### Kostnad redovisad i resultaträkningen

Koncernen	2022	2021
Kostnader avseende tjänstgöring innevarande period	-411	-484
Räntekostnad på förpliktelsen	-90	-56
<b>Summa nettokostnad i resultaträkningen</b>	<b>-501</b>	<b>-540</b>

### Kostnad redovisad i övrigt totalresultat

Omvärderingar:		
Aktuariella vinster (-) och förluster (+)	-1 081	313
<b>Netto redovisat i övrigt totalresultat</b>	<b>-1 081</b>	<b>313</b>

### Antaganden för förmånsbestämda förpliktelser

De väsentligaste aktuariella antagandena per balansdagen (uttryckta som vägda genomsnitt)	2022	2021
Diskonteringsränta per den 31 december	3,7%	1,9%
Framtida löneökning	2,7%	2,9%
Framtida ökning av pensioner	2,0%	2,2%
Inflation	2,0%	2,2%

### Effekter på framtida kassaflöden

Per 2022-12-31 används kassaflödesbaserad duration vid beräkning av förpliktelsen till 19 år.

Koncernen uppskattar att TEUR 110 blir avsatta under 2022 till fonderade och ofonderade förmånsbestämda planer som redovisas som förmånsbestämda. TEUR 962 beräknas bli betalda under 2022 till förmånsbestämda och avgiftsbestämda planer i Sverige, vilket redovisas som avgiftsbestämda.

Åtaganden för ålderspension och familjepension för tjänstemän i Sverige tryggas genom en försäkring i Alecta. Enligt ett uttalande från Rådet för finansiell rapportering, UFR 10, är detta en förmånsbestämd plan som omfattar flera arbetsgivare. För räkenskapsåret 2022 har bolaget inte haft tillgång till sådan information som gör det möjligt att redovisa denna plan som en förmånsbestämd plan. Pensionsplanen enligt ITP som tryggas genom en försäkring i Alecta redovisas därför som en avgiftsbestämd plan. Årets avgifter för pensionsförsäkringar som är

tecknade i Alecta uppgår till TEUR 624 (582). Alectas överskott kan fördelas till försäkringstagarna och/eller de försäkrade. Vid utgången av 2022 uppgick Alectas överskott i form av den kollektiva konsolideringsnivån till 172 procent (169). Den kollektiva konsolideringsnivån utgörs av marknadsvärdet på Alectas tillgångar i procent av försäkringsåtagandena beräknade enligt Alectas försäkringstekniska beräkningsantaganden, vilka inte överensstämmer med IAS 19.

### Avgiftsbestämda planer

I Sverige har koncernen avgiftsbestämda pensionsplaner för arbetare som helt bekostas av företagen. I utlandet finns avgiftsbestämda planer vilka till del bekostas av dotterföretagen och delvis täcks genom avgifter som de anställda betalar. Betalning till dessa planer sker löpande enligt reglerna i respektive plan. Nästa års förväntade avgifter till förmånsbestämda planer som omfattas av flera arbetsgivare men som redovisas som om planen vore avgiftsbestämd uppgår till TEUR 44 (44).

## NOT 24 Upplupna kostnader och förutbetalda intäkter

	Koncernen	
	2022-12-31	2021-12-31
Upplupna löner och ersättningar	2 853	2 828
Upplupna semesterlöner	1 799	1 829
Upplupna sociala avgifter	2 020	1 847
Revisionsarvoden	107	124
Konsultarvoden	76	59
Hyror	116	82
Övriga poster	2 555	2 649
<b>Summa</b>	<b>9 526</b>	<b>9 417</b>

## NOT 25 Övriga skulder

	Koncernen	
Övriga kortfristiga skulder	2022	2021
Personalrelaterade skulder	3 022	2 654
Momsskulder	633	482
Verkligt värde valutaderivat	819	-
Övriga skulder	7 807	7 344
<b>Summa</b>	<b>12 281</b>	<b>10 481</b>

## NOT 26 Långfristiga skulder

Långfristiga icke räntebärande skulder fördelas sig på följande sätt.

	2022-12-31	2021-12-31
Tilläggsköpeskilling	2 492	313
<b>Summa</b>	<b>2 492</b>	<b>313</b>

Tilläggsköpeskillingarna är villkorad av att de förvärvade bolagen uppnår ett visst resultat för åren 2022-2025. Den i balansräkningen upptagna skulden för villkorade tilläggsköpeskillingar speglar ledningens bästa bedömning om utfall. I det fall bolagen utvecklas bättre eller sämre än ledningens bedömning så kommer mellanskillnaden att redovisas i resultaträkningen.

## NOT 27 Finansiell riskhantering och finansiella instrument

### Finanspolicy och finansiell riskhantering

Koncernens hantering av finansiella risker bedrivs utifrån en av styrelsen fastställd finanspolicy, som syftar till att uppnå låg risknivå genom att effektivt hantera och kontrollera koncernens finansiella risker. Koncernen är genom sin verksamhet exponerad för valutarisk, ränterisk, likviditets- och finansieringsrisk.

### Valutarisk

Exponering för valutarisk kan delas in i transaktions- exponering respektive omräkningsexponering.

### Transaktionsexponering

Transaktionsexponering är risken för en negativ påverkan på koncernens resultat på grund av förändringar i valutakurser som påverkar värdet av en kommersiell transaktion i en utländsk valuta relativt den funktionella valutan för det koncernföretag som utför transaktionen. Koncernens transaktionsexponering hanteras i så stor utsträckning som möjligt genom matchning av in- och utflöden i samma valuta. Resterande exponering hanteras genom användning av valutaderivat.

Enligt finanspolicyn bör 60–80 procent av det prognostiserade nettoinflödet eller utflödet i de valutor med väsentlig påverkan för koncernen valutasäkras. Säkringarna ska göras löpande över en horisont om 12 till 24 månader framåt i tiden. Den valuta som koncernen har en väsentlig transaktionsexponering i är SEK gentemot EUR. Koncernen har ett positivt nettoinflöde i SEK och transaktionsexponeringen i SEK och övriga valutor bedöms endast ha en mindre påverkan på koncernens resultat och finansiella ställning.

Enligt finanspolicyn får valutaterminer och valutaoptioner användas som säkringsinstrument. Per balansdagen fanns endast utstående valutaterminer.

Koncernen tillämpar inte säkringsredovisning. Alla förändringar i det verkliga värdet för valutaterminerna redovisas därmed direkt i resultaträkningen för den period då de uppstår.

Det verkliga värdet av utestående valutaderivat uppgick per balansdagen till netto TEUR –819 (111). Nettovinst (+) / nettoförlust (–) på terminerna uppgick under räkenskapsåret till TEUR –930 (–675) före skatt.

### Omräkningsexponering

Omräkningsexponering uppkommer vid omräkning av balans- och resultaträkning för dotterbolag som inte har EUR som funktionell valuta eftersom koncernen har EUR som presentationsvaluta. Koncernen har framför allt en omräkningsexponering i SEK gentemot EUR eftersom betydande delar av koncernens nettotillgångar är i svenska kronor. Omräkningsexponeringen säkras inte.

### Känslighetsanalys valutarisk

En femprocentig förstärkning av den svenska kronan mot euron skulle innebära en negativ effekt på koncernens redovisade resultat med cirka TEUR –1880 (–1700).

### Ränterisk

Ränterisk utgörs av risken att en förändring av marknadsräntor får en negativ påverkan på resultatet. Troax har sedan december 2021 lånat upp MEUR 70 i bank, per 2022-12-31 är lånebeloppet MEUR 60. Lånet löper med rörlig ränta i form av EURIBOR 3 månader plus en marginal om 0,75 procent. Om EURIBOR är negativ beräknas ränta endast på marginalen. Förändringar i EURIBOR påverkar därmed koncernens finansnetto.

En ökning EURIBOR med 100 räntepunkter skulle medföra en ökning av räntekostnaderna med TEUR 600 (700) före skatt, givet den skuldsättning som fanns på balansdagen.

Koncernen tillämpar inte säkringsredovisning.

### Likviditet- och finansieringsrisk

Likviditets- och finansieringsrisk är risken för att koncernen inte har tillgång till finansiering för att klara sina kontraktuella förpliktelser, eller att detta endast kan göras till väsentligt förhöjd kostnad. Enligt finanspolicyn ska koncerns likvida medel plus checkräkningskredit uppgå till totalt minst MEUR 5. Per balansdagen uppgick likvida medel till MEUR 37,5 (35,2). Koncernen och moderbolaget har en central checkräkningskredit tillgänglig per balansdagen uppgående till MEUR 10 (10).

Tabellen nedan visar förfallostrukturen för koncernens finansiella skulder inklusive derivatskulder. För varje period visas förfall av kapitalbelopp samt betalning av ränta. För skulder som löper med rörlig ränta har de framtida räntebetalningarna uppskattats utifrån den rörliga spotränta som förelåg på balansdagen.

Specifikation av långfristiga räntebärande skulder	2022	2021
Ingående balans	82 320	80 928
Ingånga leaseingavtal under året	4 365	4 994
Frånträdde leaseingavtal under året	–824	–314
Amortering på leaseingavtal under året	–4 469	–4 389
Under året upptagna/amorterade lån	–10 000	1 000
Valutakursdifferenser	176	101
<b>Utgående balans</b>	<b>71 568</b>	<b>82 320</b>

2022	2023	2024	2025	2026 och senare
<b>Räntebärande skulder</b>				
Långfristiga räntebärande skulder				60 000
Leasingskulder i enlighet med IFRS 16	4 043	3 784	3 534	4 250
Ränta	3 015	2 564	2 470	2 381
<b>Icke-räntebärande skulder</b>				
Leverantörsskulder	21 627			
<b>Övriga kortfristiga skulder</b>				
Valutaderivat	819			
Skulder som inte är derivat	11 392	1 277	1 215	
Upplupna kostnader	9 526			
<b>Totalt</b>	<b>50 422</b>	<b>7 625</b>	<b>7 219</b>	<b>66 631</b>

De räntebärande skulderna ovan avser koncernen. Moderbolagets räntebärande skulder uppgår till TEUR 60 000.

2021	2022	2023	2024	2025 och senare
<b>Räntebärande skulder</b>				
Långfristiga räntebärande skulder	–	–	–	70 000
Leasingskulder i enlighet med IFRS 16	4 231	3 747	3 078	5 495
Ränta	666	630	598	572
<b>Icke-räntebärande skulder</b>				
Leverantörsskulder	28 552	–	–	–
<b>Övriga kortfristiga skulder</b>				
Valutaderivat	–	–	–	–
Skulder som inte är derivat	10 480	–	–	–
Upplupna kostnader	9 418	–	–	–
<b>Totalt</b>	<b>53 347</b>	<b>4 377</b>	<b>3 676</b>	<b>76 067</b>

De räntebärande skulderna ovan avser koncernen. Moderbolagets räntebärande skulder uppgår till TEUR 70 000.

### I årsredovisningen har vi använt prognoser på Euribor för åren 2023–2024.

År	2023	2024
Euribor	3,33%	2,63%



## NOT 28 Investeringsåtaganden

Troax investerar fortlöpande i underhåll av produktionsenheter och produktionsutrustning. I tillägg till underhållsinvesteringar genomförs investeringar för att expandera eller uppgradera produktionsenheterna som syftar till att öka produktiviteten

och/eller kapaciteten. Under räkenskapsåret 2022 avser investeringarna i huvudsak fabriker i Sverige och Polen samt maskiner i Sverige, Polen och Italien. Sammanlagt belopp på ingångna investeringsåtaganden uppgår till MEUR 7,0 (6,8).

## NOT 29 Ställda säkerheter, eventalförpliktelser och eventaltillgångar

Vid rapportperiodens slut hade koncernen inga eventalförpliktelser eller eventaltillgångar. Moderbolaget har en eventalförpliktelse till förmån för dotterbolag.

Troax tidigare verksamhet har föranlett en förhöjd nivå av trikloretylen i grundvattnet vid egendomen i Hillerstorp, Sverige. Under våren 2015 avslutades utredningen där borrning utförts, i syfte att bedöma vilken miljöpåverkan den tidigare verksamheten har haft. I juni 2015 tog Samhällsbyggnadsnämnden i Gnosjö Kommun beslut om ett kontrollprogram gällande klorerade lösningsmedel i grundvattnet på

utvalda provpunkter. Resultat av provtagningar har redovisats i en skriftlig rapport till Samhällsbyggnadsnämnden i Gnosjö Kommun senast under 2018. Testresultaten från kontrollerna, som för närvarande görs halvårsvis, visar för tillfället nivåer som i normala fall inte föranleder vidare åtgärder. Testresultaten från de tidigare borrningarna är inte tillräckliga för att med säkerhet förutse eller avgöra vad slutresultatet kommer att bli. Vid tidpunkten för avgivande av denna årsredovisning har Bolaget inte gjort några avsättningar med anledning av den aktuella miljöfrågan.

Ställda säkerheter och eventalförpliktelser I form av ställda säkerheter för egna skulder och avsättningar	Koncernen		Moderbolaget	
	2022-12-31	2021-12-31	2022-12-31	2021-12-31
Företagsinteckningar	1 798	1 956	–	–
Ställd säkerhet för pension	551	647	551	647
Borgen till förmån för dotterbolag	–	–	2 172	2 268
<b>Summa ställda säkerheter och eventalförpliktelser</b>	<b>2 349</b>	<b>2 603</b>	<b>2 723</b>	<b>2 915</b>

## NOT 30 Närstående

### Närståenderelationer

Moderbolaget har en närståenderelation med sina dotterföretag, se not 31. Moderbolagets försäljning har både 2022 och 2021 uteslutande gjorts till koncernföretag. Inga inköp har gjorts från koncernföretag.

### Transaktioner med nyckelpersoner i ledande ställning

Lön och andra ersättningar till nyckelpersoner i ledande ställning framgår av not 7.

## NOT 31 Andelar i koncernföretag

Innehav i koncernföretag	Koncernföretagets säte, land	2022-12-31 Ägarandel	2021-12-31 Ägarandel
Troax AB	Gnosjö, Sverige	100,0%	100,0%
Troax Nordic AB	Gnosjö, Sverige	100,0%	100,0%
Troax UK Ltd	Swindon, UK	100,0%	100,0%
Troax Lee Manuf. Ltd	Swindon, UK	100,0%	100,0%
Troax Italy SRL	Genova, Italien	100,0%	100,0%
Troax Schweiz AG	Altendorf, Schweiz	100,0%	100,0%
Troax Inc.	Nashville, USA	100,0%	100,0%
Folding Guard	Chicago, USA	100,0%	100,0%
Troax Nordic AS	Oslo, Norge	100,0%	100,0%
Troax SA	Chambéry, Frankrike	100,0%	100,0%
Troax BV	Lisse, Nederländerna	100,0%	100,0%
Troax GmbH	Niedernhausen, Tyskland	100,0%	100,0%
Troax Güvenik Sistem	Istanbul, Turkiet	100,0%	100,0%
Troax Shanghai System	Shanghai, Kina	100,0%	100,0%
Troax Denmark A/S	Ishøj, Danmark	100,0%	100,0%
Troax Systems SL	Barcelona, Spanien	100,0%	100,0%
Troax Safety Systems Poland Sp. z o.o.	Klodawa, Polen	100,0%	100,0%
Satech Safety Technology SpA	Milano, Italien	100,0%	100,0%
Satech Safety Technology Sarl	Lyon, Frankrike	100,0%	100,0%
Satech Safety Technology GmbH	Stuttgart, Tyskland	100,0%	100,0%
Satech K.K	Tokyo, Japan	100,0%	100,0%
Lagermix Rullportar AB	Gnosjö, Sverige	100,0%	100,0%
Troax Safety Systems Co., Ltd.	Tokyo, Japan	100,0%	100,0%
Troax Safety Systems India	Bangalore, Indien	100,0%	100,0%
Natom Logistic	Chocicza, Polen	100,0%	100,0%
Terracotta Invein S.L.U	Barcelona, Spanien	100,0%	100,0%
Troax Safety Systems PTY LTD	Rosehill, Australien	100,0%	100,0%
Claitec Solutions S.L.U	Girona, Spanien	100,0%	0,0%
Svenska Cykelrum AB	Stockholm, Sverige	100,0%	0,0%

Troax Group AB (publ) äger samtliga aktier i Troax AB. Övriga koncernföretag är direkt eller indirekt ägda av Troax AB.

	2022-12-31	2021-12-31
Ingående anskaffningsvärden	87 694	87 694
<b>Redovisat värde den 31 december</b>	<b>87 694</b>	<b>87 694</b>

### Specifikation av moderbolagets direkta innehav av andelar i dotterföretag

Dotterföretag / Organisationsnr / Säte	Antal andelar	Andel	2022-12-31 Redovisat värde	2021-12-31 Redovisat värde
Troax AB / 556093-5719 / Gnosjö	1 046 800	100%	87 694	87 694
			<b>87 694</b>	<b>87 694</b>

## NOT 32 Obeskattade reserver

Moderbolaget	2022-12-31	2021-12-31
Periodiseringsfonder	5 713	6 967
<b>Summa</b>	<b>5 713</b>	<b>6 967</b>

## NOT 33 Specifikationer till rapport över kassaflöden

Likvida medel	Koncernen		Moderbolaget	
	2022-12-31	2021-12-31	2022-12-31	2021-12-31
<b>Följande delkomponenter ingår i likvida medel:</b>				
Kassa och banktillgodohavanden	37 531	35 193	9 765	12 847
<b>Summa enligt kassaflödesanalysen</b>	<b>37 531</b>	<b>35 193</b>	-	-
<b>Justeringar för poster som inte ingår i kassaflödet</b>				
Avskrivningar	11 637	9 887	-	-
Avsättningar till pensioner	-142	371	-	-
Övriga avsättningar	-155	559	-	-
Övriga effekter	-555	100	-	-
<b>Summa</b>	<b>10 785</b>	<b>10 917</b>	-	-

## NOT 34 Uppgifter om moderbolaget

Trox Group AB (publ), organisationsnummer 556916-4030, är ett svensktregistrerat aktiebolag med säte i Gnosjö. Adressen till huvudkontoret är Box 89, 335 04 Hillerstorp. Koncernredovisningen för år 2022 består av moderbolaget och dess dotterföretag, tillsammans benämnd koncernen.

## NOT 35 Förslag till vinstdisposition

### Fritt eget kapital i moderbolaget är i TEUR:

Överkursfond	18 665
Balanserat resultat	0
Årets resultat	24 293
<b>Summa</b>	<b>42 958</b>

### Styrelsens yttrande över den föreslagna vinstutdelningen


Styrelsen föreslår att till aktieägarna dela ut EUR 0,32 (0,3) per aktie, totalt MEUR 19,2 (18). Den föreslagna utdelningen till aktieägarna reducerar bolagets soliditet till 28,0 procent och koncernens soliditet till 49,9 procent. Soliditeten är mot bakgrund av att bolagets och koncernens verksamhet fortsatt bedrivs med lönsamhet betryggande. Likviditeten i bolaget och

koncernen bedöms kunna upprätthållas på en likaledes betryggande nivå. Styrelsens uppfattning är att den föreslagna utdelningen ej hindrar bolaget, och övriga i koncernen ingående bolag, från att fullgöra sina förpliktelser på kort och lång sikt, ej heller att fullgöra erforderliga investeringar. Den föreslagna utdelningen kan därmed försvaras med hänsyn till vad som anförs i ABL 17 kap. 3 § 2–3 st (försiktighetsregeln).

Avstämningsdag för utbetalning är 2023-04-28.

## NOT 36 Resultat från andelar i koncernföretag

Moderbolaget	2022	2021
Utdelningar	11 604	7 880
<b>Summa</b>	<b>11 604</b>	<b>7 880</b>





# FÖRSÄKRAN

Härmed försäkras att, såvitt vi känner till, är årsredovisningen upprättad i överensstämmelse med god redovisningssed och ger en rättvisande bild av företagets ställning och resultat samt att förvaltningsberättelsen ger en rättvisande översikt över utvecklingen av företagets verksamhet, ställning och resultat samt beskriver väsentliga risker och osäkerhetsfaktorer som företaget står inför.

Härmed försäkras även såvitt vi känner till, att koncernredovisningen har upprättats i enlighet med de internationella redovisningsstandarder som avses i Europaparlamentets och rådets förordning (EG) nr 1606/2002 av den 19 juli 2002 om tillämpning av internationella redovisningsstandarder och ger en rättvisande bild av koncernens ställning och resultat samt att koncernförvaltningsberättelsen ger en rättvisande översikt över utvecklingen av koncernens verksamhet, ställning och resultat samt beskriver väsentliga risker och osäkerhetsfaktorer som de företag som ingår i koncernen står inför.

## HILLERSTORP 2023-03-24

**FREDRIK HANSSON**  
*Ledamot*

**STEFAN LUNDGREN**  
*Arbetsstagarrepresentant*

**THOMAS WIDSTRAND**  
*Verkställande direktör*

**ANNA STÅLENBRING**  
*Ledamot*

**ANDERS MÖRCK**  
*Ordförande*

**BERTIL PERSSON**  
*Ledamot*

**EVA NYGREN**  
*Ledamot*

Årsredovisningen och koncernredovisningen har, som framgår ovan, godkänts för utfärdande av styrelsen den 24 mars 2023. Koncernens resultat- och balansräkning och moderbolagets resultat- och balansräkning blir föremål för fastställande på årsstämman den 26 april 2023.

Vår revisionsberättelse har lämnats 2023-03-24.  
Öhrlings PricewaterhouseCoopers AB

**JOHAN PALMGREN**  
*Auktoriserad revisor*

# REVISIONS- BERÄTTELSE

Till bolagsstämman i Troax Group AB (publ), **ORG. NR. 556916-4030**

## RAPPORT OM ÅRSREDOVISNINGEN OCH KONCERNREDOVISNINGEN

### UTTALANDEN

Vi har utfört en revision av årsredovisningen och koncernredovisningen för Troax Group AB (publ) för år 2022. Bolagets årsredovisning och koncernredovisning ingår på sidorna 8–52 och 72 i detta dokument.

Enligt vår uppfattning har årsredovisningen upprättats i enlighet med årsredovisningslagen och ger en i alla väsentliga avseenden rättvisande bild av moderbolagets finansiella ställning per den 31 december 2022 och av dess finansiella resultat och kassaflöde för året enligt årsredovisningslagen. Koncernredovisningen har upprättats i enlighet med årsredovisningslagen och ger en i alla väsentliga avseenden rättvisande bild av koncernens finansiella ställning per den 31 december 2022 och av dess finansiella resultat och kassaflöde för året enligt International Financial Reporting Standards (IFRS), såsom de antagits av EU, och årsredovisningslagen. Förvaltningsberättelsen är förenlig med årsredovisningens och koncernredovisningens övriga delar.

Vi tillstyrker därför att bolagsstämman fastställer resultaträkningen och balansräkningen för moderbolaget och koncernen.

Våra uttalanden i denna rapport om årsredovisningen och koncernredovisningen är förenliga med innehållet i den kompletterande rapport som har överlämnats till moderbolagets och koncernens revisionsutskott i enlighet med revisorsförordningens (537/2014) artikel 11.

### GRUND FÖR UTTALANDEN

Vi har utfört revisionen enligt International Standards on Auditing (ISA) och god revisions sed i Sverige. Vårt ansvar enligt dessa standarder beskrivs närmare i avsnittet Revisorns ansvar. Vi är oberoende i förhållande till moderbolaget och koncernen enligt god revisors sed i Sverige och har i övrigt fullgjort vårt yrkesetiska ansvar enligt dessa krav. Detta innefattar att, baserat på vår bästa kunskap och övertygelse, inga förbjudna tjänster som avses i revisorsförordningens (537/2014) artikel 5.1 har tillhandahållits det granskade bolaget eller, i förekommande fall, dess moderföretag eller dess kontrollerade företag inom EU.

Vi anser att de revisionsbevis vi har inhämtat är tillräckliga och ändamålsenliga som grund för våra uttalanden.

### Revisionens inriktning och omfattning

Vi utformade vår revision genom att fastställa väsentlighetsnivå och bedöma risken för väsentliga felaktigheter i de finansiella rapporterna. Vi beaktade särskilt de områden där verkställande direktören och styrelsen gjort subjektiva bedömningar, till exempel viktiga redovisningsmässiga uppskattningar som har gjorts med utgångspunkt från antaganden och prognoser om framtida händelser, vilka till sin natur är osäkra. Liksom vid alla revisioner har vi också beaktat risken för att styrelsen och verkställande direktören åsidosätter den interna kontrollen, och bland annat

övertvägt om det finns belägg för systematiska avvikelser som givit upphov till risk för väsentliga felaktigheter till följd av oegentligheter.

Vi anpassade vår revision för att utföra en ändamålsenlig granskning i syfte att kunna uttala oss om de finansiella rapporterna som helhet, med hänsyn tagen till bolagets och koncernens struktur, redovisningsprocesser och kontroller samt den bransch i vilken koncernen verkar.

Med utgångspunkt från verksamhetens art och dess risker utformade vi vår revisionsstrategi för koncernen. Då Troax affärsmodell består av centraliserad tillverkning och distribution bidrar detta till att de enheter som representerar störst del av koncernen är tillverkningsenheterna samt de största försäljningsbolagen. När vi bestämde vilken omfattning av revision som skulle genomföras på respektive enhet beaktade vi storleken på respektive enhet men även den specifika risk som varje enhet representerar.

#### SÄRSKILT BETYDELSEFULLA OMRÅDEN

Särskilt betydelsefulla områden för revisionen är de områden som enligt vår professionella bedömning var de mest betydelsefulla för revisionen av årsredovisningen och koncernredovisningen för den aktuella perioden. Dessa områden behandlades inom ramen för revisionen av, och i vårt ställningstagande till, årsredovisningen och koncernredovisningen som helhet, men vi gör inga separata uttalanden om dessa områden.

#### SÄRSKILT BETYDELSEFULLT OMRÅDE

##### Värdering av immateriella tillgångar med obestämbar livslängd och goodwill

Under rubriken (n) i not 1 "Redovisnings- och värderingsprinciper" samt not 12 i årsredovisningen beskriver Troax sin värdering av immateriella tillgångar med obestämbar livslängd och goodwill. Immateriella tillgångar med obestämbar livslängd och goodwill utgör en väsentlig del av koncernens balansomslutning. Då dessa tillgångar inte skrivs av löpande skall Troax istället, årligen, pröva om nedskrivningsbehov föreligger. Troax har gjort detta i fjärde kvartalet 2022.

Nedskrivningsprövningen måste innehålla antaganden om bland annat framtida omsättning, marginaler, kapitalbindning och diskonteringsfaktorer. Det är sålides komplexa bedömningar och uppskattningar som företagsledning och styrelse måste göra.

Troax har för att bedöma värderingen också genomfört simuleringar och känslighetsanalyser för att förstå hur en förändring av olika antaganden påverkar prövningen av ett eventuellt nedskrivningsbehov.

Eftersom tillgångarna utgör ett väsentligt belopp samt att de antaganden som krävs inkluderar bedömningar och uppskattningar, som var för sig kan ha en avgörande betydelse för värderingen, är det ett särskilt betydelsefullt område för revisionen.

#### Väsentlighet

Revisionens omfattning och inriktning påverkades av vår bedömning av väsentlighet. En revision utformas för att uppnå en rimlig grad av säkerhet om huruvida de finansiella rapporterna innehåller några väsentliga felaktigheter. Felaktigheter kan uppstå till följd av oegentligheter eller misstag. De betraktas som väsentliga om de enskilt eller tillsammans rimligen kan förväntas påverka de ekonomiska beslut som användarna fattar med grund i de finansiella rapporterna.

Baserat på professionellt omdöme fastställde vi vissa kvantitativa väsentlighetstal, däribland för den finansiella rapportering som helhet. Med hjälp av dessa och kvalitativa överväganden fastställde vi revisionens inriktning och omfattning och våra granskningsåtgärders karaktär, tidpunkt och omfattning, samt att bedöma effekten av enskilda och sammantagna felaktigheter på de finansiella rapporterna som helhet.

#### HUR VÅR REVISION BEAKTADE DET SÄRSKILT BETYDELSEFULLA OMRÅDET

Vi har konstaterat att de upprättade nedskrivningsprövningarna, för varje kassagenererande enhet, genomförts enligt vedertagna principer och metoder. Vi har tagit hjälp av specialister för att bedöma antaganden i bolagets principer och metoder.

De viktigaste antagandena för nedskrivningstesten som företagsledning och styrelse har gjort avser omsättning, lönsamhet och diskonteringsräntor. Vi har bedömt dessa antaganden genom att jämföra mot budget och strategisk plan, men också mot historiska utfall. Vi har även gjort en självständig bedömning med utgångspunkt från marknads-ekonomiska förutsättningar för de kassagenererade enheterna. Diskonteringsräntor har vi kontrollerat mot observerbara marknadsdata.

Vi har också granskat att väsentliga antaganden är konsekventa jämfört med tidigare år.

Vi har kontrollerat genomförda känslighetsanalyser och kontrollerat att dessa analyser legat till grund för de upplysningar som lämnas i årsredovisningen i not 12.

Som en slutlig övergripande kontroll har vi jämfört bolagets börsvärde i relation till det beräknade återvinningsvärdet.

#### ANNAN INFORMATION ÄN ÅRSREDOVISNINGEN OCH KONCERNREDOVISNINGEN

Det är styrelsen och verkställande direktören som har ansvaret för denna andra informationen. Den andra informationen består av ersättningsrapporten samt sidorna 1–7, 64–71 och 73–78 i detta dokument men innefattar inte årsredovisningen, koncernredovisningen och vår revisionsberättelse avseende dessa.

Vårt uttalande avseende årsredovisningen och koncernredovisningen omfattar inte denna information och vi gör inget uttalande med bestyrkande avseende denna andra information.

I samband med vår revision av årsredovisningen och koncernredovisningen är det vårt ansvar att läsa den information som identifieras ovan och överväga om informationen i väsentlig utsträckning är oförenlig med årsredovisningen och koncernredovisningen. Vid denna genomgång beaktar vi även den kunskap vi i övrigt inhämtat under revisionen samt bedömer om informationen i övrigt verkar innehålla väsentliga felaktigheter.

Om vi, baserat på det arbete som har utförts avseende denna information, drar slutsatsen att den andra informationen innehåller en väsentlig felaktighet, är vi skyldiga att rapportera detta. Vi har inget att rapportera i det avseendet.

#### STYRELSENS OCH VERKSTÄLLANDE DIREKTÖRENS ANSVAR

Det är styrelsen och verkställande direktören som har ansvaret för att årsredovisningen och koncernredovisningen upprättas och att de ger en rättvisande bild enligt årsredovisningslagen och, vad gäller koncernredovisningen, enligt IFRS, så som de antagits av EU, och årsredovisningslagen. Styrelsen och verkställande direktören ansvarar även för den interna kontroll som de bedömer är nödvändig för att upprätta en årsredovisning och koncernredovisning som inte innehåller några väsentliga felaktigheter, vare sig dessa beror på oegentligheter eller misstag.

Vid upprättandet av årsredovisningen och koncernredovisningen ansvarar styrelsen och verkställande direktören för bedömningen av bolagets och koncernens förmåga att fortsätta verksamheten. De upplyser, när så är tillämpligt, om förhållanden som kan påverka förmågan att fortsätta verksamheten och att använda antagandet om fortsatt drift. Antagandet om fortsatt drift tillämpas dock inte om styrelsen och verkställande direktören avser att likvidera bolaget, upphöra med verksamheten eller inte har något realistiskt alternativ till att göra något av detta.

Styrelsens revisionsutskott ska, utan att det påverkar styrelsens ansvar och uppgifter i övrigt, bland annat övervaka bolagets finansiella rapportering.

#### REVISORNS ANSVAR

Våra mål är att uppnå en rimlig grad av säkerhet om huruvida årsredovisningen och koncernredovisningen som helhet inte innehåller några väsentliga felaktigheter, vare sig dessa beror på oegentligheter eller misstag, och att lämna en revisionsberättelse som innehåller våra uttalanden. Rimlig säkerhet är en hög grad av säkerhet, men är ingen garanti för att en revision som utförs enligt ISA och god revisionssed i Sverige alltid kommer att upptäcka en väsentlig felaktighet om en sådan finns. Felaktigheter kan uppstå på grund av oegentligheter eller misstag och anses vara väsentliga om de enskilt eller tillsammans rimligen kan förväntas påverka de ekonomiska beslut som användare fattar med grund i årsredovisningen och koncernredovisningen.

En ytterligare beskrivning av vårt ansvar för revisionen av årsredovisningen och koncernredovisningen finns på Revisorsinspektionens webbplats: [www.revisorsinspektionen.se/revisornsansvar](http://www.revisorsinspektionen.se/revisornsansvar). Denna beskrivning är en del av revisionsberättelsen.

## RAPPORT OM ANDRA KRAV ENLIGT LAGAR OCH ANDRA FÖRFATTNINGAR

### UTTALANDEN

Utöver vår revision av årsredovisningen och koncernredovisningen har vi även utfört en revision av styrelsens och verkställande direktörens förvaltning för Troax Group AB (publ) för år 2022 samt av förslaget till dispositioner beträffande bolagets vinst eller förlust.

Vi tillstyrker att bolagsstämman disponerar vinsten enligt förslaget i förvaltningsberättelsen och beviljar styrelsens ledamöter och verkställande direktören ansvarsfrihet för räkenskapsåret

### GRUND FÖR UTTALANDEN

Vi har utfört revisionen enligt god revisionsred i Sverige. Vårt ansvar enligt denna beskrivs närmare i avsnittet Revisorns ansvar. Vi är oberoende i förhållande till moderbolaget och koncernen enligt god revisorsred i Sverige och har i övrigt fullgjort vårt yrkesetiska ansvar enligt dessa krav.

Vi anser att de revisionsbevis vi har inhämtat är tillräckliga och ändamålsenliga som grund för våra uttalanden.

### STYRELSENS OCH VERKSTÄLLANDE DIREKTÖRENS ANSVAR

Det är styrelsen som har ansvaret för förslaget till dispositioner beträffande bolagets vinst eller förlust. Vid förslag till utdelning innefattar detta bland annat en bedömning av om utdelningen är försvarlig med hänsyn till de krav som bolagets och koncernens verksamhetsart, omfattning och risker ställer på storleken av moderbolagets och koncernens egna kapital, konsolideringsbehov, likviditet och ställning i övrigt.

Styrelsen ansvarar för bolagets organisation och förvaltningen av bolagets angelägenheter. Detta innefattar bland annat att fortlöpande bedöma bolagets och koncernens ekonomiska situation, och att tillse att bolagets organisation är utformad så att bokföringen, medelsförvaltningen och bolagets ekonomiska angelägenheter i övrigt kontrolleras på ett betryggande sätt. Den verkställande direktören ska sköta den löpande förvaltningen enligt styrelsens riktlinjer och anvisningar och bland annat vidta de åtgärder som är nödvändiga för att bolagets bokföring ska fullgöras i överensstämmelse med lag och för att medelsförvaltningen ska skötas på ett betryggande sätt.

### REVISORNS ANSVAR

Vårt mål beträffande revisionen av förvaltningen, och därmed vårt uttalande om ansvarsfrihet, är att inhämta revisionsbevis för att med en rimlig grad av säkerhet kunna bedöma om någon styrelseledamot eller verkställande direktören i något väsentligt avseende:

- » företagit någon åtgärd eller gjort sig skyldig till någon försummelse som kan föranleda ersättningsskyldighet mot bolaget
- » på något annat sätt handlat i strid med aktiebolagslagen, årsredovisningslagen eller bolagsordningen.

Vårt mål beträffande revisionen av förslaget till dispositioner av bolagets vinst eller förlust, och därmed vårt uttalande om detta, är att med rimlig grad av säkerhet bedöma om förslaget är förenligt med aktiebolagslagen.

Rimlig säkerhet är en hög grad av säkerhet, men ingen garanti för att en revision som utförs enligt god revisionsred i Sverige alltid kommer att upptäcka åtgärder eller försummelser som kan föranleda ersättningsskyldighet mot bolaget, eller att ett förslag till dispositioner av bolagets vinst eller förlust inte är förenligt med aktiebolagslagen.

En ytterligare beskrivning av vårt ansvar för revisionen av förvaltningen finns på Revisorsinspektionens webbplats: [www.revisorsinspektionen.se/revisornsansvar](http://www.revisorsinspektionen.se/revisornsansvar). Denna beskrivning är en del av revisionsberättelsen.

## REVISORNS GRANSKNING AV ESEF-RAPPORTEN

### UTTALANDEN

Utöver vår revision av årsredovisningen och koncernredovisningen har vi även utfört en granskning av att styrelsen och verkställande direktören har upprättat årsredovisningen och koncernredovisningen i ett format som möjliggör enhetlig elektronisk rapportering (Esef-rapporten) enligt 16 kap. 4 a § lagen (2007:528) om värdepappersmarknaden för Troax Group AB (publ) för år 2022.

Vår granskning och vårt uttalande avser endast det lagstadgade kravet.

Enligt vår uppfattning har Esef-rapporten upprättats i ett format som i allt väsentligt möjliggör enhetlig elektronisk rapportering.

### GRUND FÖR UTTALANDEN

Vi har utfört granskningen enligt FARs rekommendation RevR 18 Revisorns granskning av Esef-rapporten. Vårt ansvar enligt denna rekommendation beskrivs närmare i avsnittet Revisorns ansvar. Vi är oberoende i förhållande till Troax Group AB (publ) enligt god revisorsred i Sverige och har i övrigt fullgjort vårt yrkesetiska ansvar enligt dessa krav.

Vi anser att de bevis vi har inhämtat är tillräckliga och ändamålsenliga som grund för vårt uttalande.

### STYRELSENS OCH VERKSTÄLLANDE DIREKTÖRENS ANSVAR

Det är styrelsen och verkställande direktören som har ansvaret för att Esef-rapporten har upprättats i enlighet med 16 kap. 4 a § lagen (2007:528) om värdepappersmarknaden, och för att det finns en sådan intern kontroll som styrelsen och verkställande direktören bedömer nödvändig för att upprätta Esef-rapporten utan väsentliga felaktigheter, vare sig dessa beror på oegentligheter eller misstag.

### REVISORNS ANSVAR

Vår uppgift är att uttala oss med rimlig säkerhet om Esef-rapporten i allt väsentligt är upprättad i ett format som uppfyller kraven i 16 kap. 4 a § lagen (2007:528) om värdepappersmarknaden, på grundval av vår granskning.

RevR 18 kräver att vi planerar och genomför våra granskningsåtgärder för att uppnå rimlig säkerhet

att Esef-rapporten är upprättad i ett format som uppfyller dessa krav.

Rimlig säkerhet är en hög grad av säkerhet, men är ingen garanti för att en granskning som utförs enligt RevR 18 och god revisionsred i Sverige alltid kommer att upptäcka en väsentlig felaktighet om en sådan finns. Felaktigheter kan uppstå på grund av oegentligheter eller misstag och anses vara väsentliga om de enskilt eller tillsammans rimligen kan förväntas påverka de ekonomiska beslut som användare fattar med grund i Esef-rapporten.

Revisionsföretaget tillämpar ISQC 1 Kvalitetskontroll för revisionsföretag som utför revision och översiktlig granskning av finansiella rapporter samt andra bestyrkandeuppdrag och näraliggande tjänster och har därmed ett allsidigt system för kvalitetskontroll vilket innefattar dokumenterade riktlinjer och rutiner avseende efterlevnad av yrkesetiska krav, standarder för yrkesutövningen och tillämpliga krav i lagar och andra författningar.

Granskningen innefattar att genom olika åtgärder inhämta bevis om att Esef-rapporten har upprättats i ett format som möjliggör enhetlig elektronisk rapportering av årsredovisningen och koncernredovisning. Revisorn väljer vilka åtgärder som ska utföras, bland annat genom att bedöma riskerna för väsentliga felaktigheter i rapporteringen vare sig dessa beror på oegentligheter eller misstag. Vid denna riskbedömning beaktar revisorn de delar av den interna kontrollen som är relevanta för hur styrelsen och verkställande direktören tar fram underlaget i syfte att utforma granskningsåtgärder som är ändamålsenliga med hänsyn till omständigheterna, men inte i syfte att göra ett uttalande om effektiviteten i den interna kontrollen. Granskningen omfattar också en utvärdering av ändamålsenligheten och rimligheten i styrelsens och verkställande direktörens antaganden.

Granskningsåtgärderna omfattar huvudsakligen en validering av att Esef-rapporten upprättats i ett giltigt XHTML-format och en avstämning av att Esef-rapporten överensstämmer med den granskade årsredovisningen och koncernredovisningen.

Vidare omfattar granskningen även en bedömning av huruvida koncernens resultat-, balans- och egetkapitalräkningar, kassaflödesanalys samt noter i Esef-rapporten har märkts med iXBRL i enlighet med vad som följer av Esef-förordningen.

Öhrlings PricewaterhouseCoopers AB, 11397 Stockholm, utsågs till Troax Group AB (publ)s revisor av bolagsstämman den 27 april 2022 och har varit bolagets revisor sedan 12 december 2012. Under våren 2015 blev bolaget ett företag av allmänt intresse.

Göteborg den 24 mars 2023

Öhrlings PricewaterhouseCoopers AB

### JOHAN PALMGREN

*Auktoriserad revisor*

*Huvudansvarig revisor*



# BOLAGS-STYRNING

## BOLAGSSTYRNING

Troax Group AB (publ) ("Troax" eller "Bolaget") är ett svenskt publikt aktiebolag. Bolagets aktier noterades på Nasdaq Stockholm den 27 mars 2015 och Bolaget tillämpar sedan dess svensk kod för bolagsstyrning ("Koden"). Riktlinjerna avseende Koden finns att tillgå på hemsidan för Kollegiet för svensk bolagsstyrning ([www.bolagsstyrning.se](http://www.bolagsstyrning.se)). Koden bygger på principen "följ eller förklara" vilket innebär att företag som tillämpar koden kan avvika från enskilda regler men då ange en förklaring till avvikelsen. Troax har under 2022 gjort en avvikelse från punkt 2.3 i koden då verkställande direktören, i egenskap av sin aktieägarandel i bolaget, är ledamot av valberedningen.

## AKTIEKAPITAL OCH AKTIEÄGARE

Aktiekapitalet uppgick vid årets slut till EUR 2 574 618 fördelat på totalt 60 000 000 aktier. Samtliga aktier har lika röstvärde. Vid utgången av 2022 ägde Investmentaktiebolaget Latour 18 060 000 aktier (18 060 000) motsvarande 30,1 procent (30,1) av kapitalet och rösterna. De tio största aktieägarna ägde tillsammans 68,1 procent (68,8) av aktierna i bolaget. För ytterligare information om aktien och aktieägare, se [www.troax.com](http://www.troax.com)

## BOLAGSSTÄMMA

Enligt aktiebolagslagen (2005:551) utgör bolagsstämman Bolagets högsta beslutsfattande organ. Vid bolagsstämman utövar aktieägarna sin rösträtt i nyckelfrågor som fastställande av resultat- och

balansräkning, disposition av Bolagets resultat, beviljande av ansvarsfrihet för styrelsens ledamöter och verkställande direktör, val av styrelseledamöter och revisorer samt ersättning till styrelsen och revisorerna. Det finns inga särskilda begränsningar i bolagsordningen för tillsättning eller entledigande av styrelseledamoten eller förändring av bolagsordningen. Vid nominering av styrelseledamöter följs den instruktion som utfärdats av årsstämman 2022.

Årsstämman måste hållas inom sex månader från räkenskapsårets slut. Utöver årsstämman kan det kallas till extra bolagsstämma. Enligt bolagsordningen sker kallelse till bolagsstämma genom annonsering i Post- och Inrikes Tidningar och genom att kallelsen hålls tillgänglig på Bolagets webbplats. Vid tidpunkten för kallelsen ska information om att kallelse skett publiceras i Svenska Dagbladet.

## RÄTT ATT DELTA I BOLAGSSTÄMMOR

Aktieägare som vill delta vid bolagsstämma måste vara införda i den av Euroclear Sweden förda aktieboken på dagen som infaller sex vardagar före stämman och anmäla sitt deltagande till Bolaget senast på dagen som anges i kallelsen till stämman. Aktieägare kan närvara vid bolagsstämmor personligen eller genom ombud och kan även biträdas av högst två personer. Vanligtvis har aktieägare möjlighet att anmäla sig till bolagsstämman på flera olika sätt, vilka anges i kallelsen. Aktieägare är berättigade att rösta för samtliga aktier som aktieägaren innehar i Bolaget.

## INITIATIV FRÅN EN AKTIEÄGARE

Aktieägare som önskar få ett ärende behandlat på bolagsstämman måste lämna in en skriftlig begäran härom till styrelsen. En sådan begäran ska normalt vara styrelsen tillhanda senast sju veckor före bolagsstämman.

## ÅRSSTÄMMAN 2022

Årsstämman 2022 hölls den 27 april. På denna valdes sex styrelseledamöter inklusive ordförande Anders Mörck och en valberedning utsågs, se nedan under "Valberedning". Vid stämman var 70,56 procent (69,62) av samtliga aktier och röster representerade. Vid stämman framlades också årsredovisning med tillhörande revisionsberättelse, vilka också godkändes tillika att styrelsen och verkställande direktören beviljades ansvarsfrihet. Det beslutades också att arvode till styrelsen skall utgå med totalt 1 815 000 SEK (1 755 000 SEK) + 269 000 SEK (260 000 SEK) för kommittéarbete samt att valda revisorer skall arvoderas efter godkänd räkning. Beslut fattades om ett köptionsprogram riktat till ledande befattningshavare.

## VALBEREDNING

Bolag som följer Koden ska ha en valberedning. Från och med 2019 utses valberedningen baserat på ägande i bolaget den sista bankdagen i augusti. Valberedningen ska enligt Koden bestå av minst tre ledamöter, av vilka en majoritet ska vara oberoende i förhållande till Bolaget och Koncernens ledning. Minst en av valberedningens ledamöter ska vara oberoende till den i bolaget röstmässigt största aktieägaren eller grupp av aktieägare som samverkar om bolagets ledning. Valberedningen skall, när den förbereder sina förslag, beakta att styrelsen skall ha en, utifrån Bolagets verksamhet, utvecklingskedje och andra relevanta omständigheter, lämplig sammansättning. Styrelseledamöterna skall sammantaget utvisa mångfald och bredd avseende kvalifikationer, erfarenhet och bakgrund.

Valberedning för årsstämman 2023 består av Anders Mörck (styrelseordförande), Johan Menckel (representant för aktieägaren Latour och ordförande i valberedningen), Patrik Jönsson (representant för aktieägaren SEB Investment management) samt Thomas Widstrand (eget innehav). Valberedningens sammansättning utgör ett avsteg från punkten 2.3 i Kod för bolagsstyrning där det anges att verkställande direktören eller annan person från bolagsledningen inte ska vara ledamot av valberedningen. Valberedningens mandatperiod ska fortsätta tills en ny valberedning har utsetts.

## STYRELSEN

Styrelsen är Bolagets näst högsta beslutsfattande organ efter bolagsstämman. Enligt aktiebolagslagen är styrelsen ansvarig för Bolagets förvaltning och organisation, vilket innebär att styrelsen är ansvarig för att, bland annat, fastställa mål och strategier, säkerställa rutiner och system för utvärdering av fastställda mål, fortlöpande utvärdera Bolagets resultat och finansiella ställning samt utvärdera den operativa ledningen. Styrelsen ansvarar också för att säkerställa att årsredovisningen och delårsrapporter upprättas i rätt tid. Dessutom utser styrelsen verkställande direktör.

Styrelseledamöterna väljs normalt av årsstämman för tiden intill slutet av nästa årsstämma. Enligt Bolagets bolagsordning ska styrelsen, till den del den väljs av bolagsstämman, bestå av minst fyra ledamöter och högst åtta ledamöter med högst fyra suppleanter. Enligt Koden ska styrelsens ordförande väljas av årsstämman och ha ett särskilt ansvar för ledningen av styrelsens arbete och för att styrelsens arbete är välorganiserat och genomförs på ett effektivt sätt. Personer som valdes till styrelseledamöter vid 2022 års bolagsstämma framgår av sidorna 64–65. Det är valberedningens uppfattning att styrelsen har en med hänsyn till bolagets verksamhet, finansiella ställning, utvecklingskedje och förhållanden i övrigt lämplig sammansättning. En viktig utgångspunkt för förslaget av ledamöter har varit att styrelsens sammansättning ska spegla och ge utrymme för de olika kunskaper och erfarenheter som bolagets strategiska utveckling och styrning kan komma att kräva. Valberedningen har särskilt beaktat kravet på mångsidighet och bredd i styrelsen samt kravet på att eftersträva en jämn könsfördelning. Sammansättningen är enligt valberedningen ändamålsenlig för att kunna möta sådana behov i bolagets verksamhet. Valberedningen har valt att som mångfaldspolicy använda kodens regel 4.1.

Styrelsen följer en skriftlig arbetsordning som revideras årligen och fastställs på det konstituerande styrelsemötet varje år. Arbetsordningen reglerar bland annat styrelsepraxis, funktioner och fördelningen av arbete mellan styrelseledamöterna och verkställande direktör. I samband med det konstituerande styrelsemötet fastställer styrelsen även instruktionen för verkställande direktör innefattande finansiell rapportering.

Styrelsen sammanträder enligt ett årligen fastställt schema. Utöver dessa styrelsemöten kan ytterligare styrelsemöten sammankallas för att hantera frågor som inte kan hänskjutas till ett ordinarie styrelsemöte. Utöver styrelsemöten har styrelseordföranden och verkställande direktören en fortlöpande dialog rörande ledningen av Bolaget. Under året har styrelsen sammanträtt sex gånger. För närvaro under 2022, se separat tabell. Dagordningar för styrelsemöten, tillsammans med den dokumentation som krävs enligt arbetsordningen skickas ut till ledamöterna cirka en vecka före mötet. Utöver denna dokumentation, får ledamöterna månadsvis löpande uppföljning av den finansiella utvecklingen samt annan relevant information.

Styrelsens ordförande samt verkställande direktören diskuterar och beslutar om ärenden för respektive möte innan dessa äger rum. Bolagets CFO deltar regelmässigt i bolagets styrelsemöten. Utöver denna medlem av koncernledningen kan även andra deltagare vara med om detta så önskas, eller är nödvändigt.

Bolagets styrelse består för närvarande av sex ordinarie ledamöter och en arbetstagarrepresentant, vilka presenteras i avsnittet "Styrelse, ledande befattningshavare och revisorer".

## REVISIONSUTSKOTT

Styrelsen har beslutat att arbeta via ett revisionsutskott med Anna Stålenbring som ordförande och Bertil Persson som ledamot. Revisionsutskottet har sammanträtt 3 gånger under 2022. Utskottets uppgifter består främst i att:

- » övervaka Bolagets finansiella rapportering,
- » övervaka effektiviteten i Bolagets interna kontroll, internrevision och riskhantering,
- » hålla sig informerat om revisionen av årsredovisningen och koncernredovisningen,
- » granska och övervaka revisorns opartiskhet och självständighet och därvid särskilt uppmärksamma om revisorn tillhandahåller Bolaget andra tjänster än revisionstjänster,
- » och biträda vid upprättandet av förslag till bolagsstämans beslut om revisorsval.

## ERSÄTTNINGSPRINCIPER

Styrelsen har beslutat att för 2022 utse ett ersättningsutskott med Anders Mörck som ordförande och Eva Nygren som ledamot. Ersättningsutskottet har sammanträtt två gånger under 2022. Vad gäller ersättningsfrågor för 2022, innebär detta att utskottet har:

- » berett förslag avseende ersättningsprinciper, ersättningar och andra anställningsvillkor för verkställande direktören och ledande befattningshavare,
- » granskat och utvärderat befintliga och slutförda program beträffande rörliga ersättningar till Bolagets ledning, och
- » granskat och utvärderat tillämpningen av riktlinjer för ersättning till ledande befattningshavare som årsstämman har beslutat om samt övriga ersättningsstrukturer och ersättningsnivåer inom Bolaget.

## UTVÄRDERING AV STYRELSENS ARBETE

Styrelsens ordförande ansvarar för utvärderingen av styrelsens arbete, inklusive bedömningar av enskilda styrelseledamöters prestationer. Detta görs på årsbasis enligt en etablerad process. Bedömningen fokuserar på sådana faktorer som tillgänglighet av och krav på specifik kompetens inom styrelsen, engagemang, styrelsematerialets kvalitet och tid förinläsning av detsamma. Utvärderingen avrapporteras till valberedningen och utgör grund för valberedningens förslag på styrelseledamöter och arvoden till styrelsen.

## VERKSTÄLLANDE DIREKTÖR OCH ÖVRIGA LEDANDE BEFATTNINGSHAVARE

Den verkställande direktören är underordnad styrelsen och ansvarar för Bolagets löpande förvaltning och den dagliga driften. Arbetsfördelningen mellan styrelsen och verkställande direktören anges i arbetsordningen för styrelsen och instruktionen för verkställande direktör. Verkställande direktör ansvarar också för att upprätta rapporter och sammanställa information från ledningen inför styrelsemöten och är föredragande av materialet på styrelsemötena.

Enligt anvisningarna för finansiell rapportering ansvarar verkställande direktör för Bolagets finansiella rapportering och måste följaktligen säkerställa att styrelsen får korrekt information för att den ska kunna utvärdera Bolagets finansiella ställning.

Verkställande direktör ska kontinuerligt hålla styrelsen informerad om utvecklingen i Bolagets verksamhet och försäljning, resultat och finansiella ställning, kassaflöde, kreditstatus, viktiga affärshändelser och alla andra händelser, omständigheter eller förhållanden som kan antas vara viktiga för Bolagets aktieägare. Verkställande direktör och ledande befattningshavare presenteras i avsnittet "Styrelse, ledande befattningshavare och revisorer".

## ERSÄTTNING TILL STYRELSELEDAMÖTER, VD OCH LEDANDE BEFATTNINGSHAVARE

### ERSÄTTNING TILL STYRELSELEDAMÖTERNA

Beslut om arvoden och annan ersättning till styrelseledamöterna, inklusive ordföranden, fattas av årsstämman. Ersättningen till styrelsens ordförande fastställdes till 695 000 SEK och till 280 000 SEK vardera för styrelseledamöterna Bertil Persson, Anna Stålenbring, Eva Nygren samt Fredrik Hansson. Thomas Widstrand uppbär ingen ersättning i egenskap av anställd i

bolaget. Efter uppdragets slutförande har styrelseledamot inte rätt till några förmåner.

### RIKTLINJER FÖR ERSÄTTNING TILL VD OCH ÖVRIGA LEDANDE BEFATTNINGSHAVARE

Årsstämman som hölls i april 2022 fattade beslut om riktlinjer för ersättning till verkställande direktör och övriga ledande befattningshavare.

### ERSÄTTNING UNDER RÄKENSKAPSÅRET 2022

Ersättningen till Bolagets ledning består av grundlön, rörlig ersättning, pensionsförmåner och övriga förmåner. I tabellen nedan visas en översikt av ersättningar till styrelseledamöter och ledande befattningshavare under räkenskapsåret 2022. Beloppen nedan är angivna i TEUR.

KONCERNEN	Närvaro		Ersättningar				
	Styrelsemöten	Revisionsutskott	Ersättningsutskott	Arvode/Grundlön	Rörlig ersättning	Övriga förmåner	Pension
Anders Mörck (ordförande)	6/6		2/2	70,3	–	–	–
Anna Stålenbring	6/6	3/3		36,5	–	–	–
Eva Nygren	6/6		2/2	28,8	–	–	–
Bertil Persson	6/6	3/3		34,2	–	–	–
Fredrik Hansson	6/6			26,3	–	–	–
Stefan Lundgren (arb.)	6/6			–	–	–	–
Thomas Widstrand (vd)	6/6			367,1	183,8 <sup>1</sup>	14,0	89,0
Övriga ledande befattningshavare (6 personer)				1 054,7	138,3	97,2	269,6
<b>Summa</b>				<b>1 617,9</b>	<b>322,1</b>	<b>111,2</b>	<b>358,6</b>

<sup>1</sup> I beloppet rörlig ersättning till vd ingår TEUR 108 (113) som avser reservering av beräknad rörlig kontant-ersättning där den faktiska ersättningen baseras på måluppfyllelsen för räkenskapsåret 2023.

### AKTUELLA ANSTÄLLNINGSAV TAL FÖR VD OCH ÖVRIGA LEDANDE BEFATTNINGSHAVARE

Beslut om aktuella ersättningsnivåer och övriga anställningsvillkor för verkställande direktör och övriga ledande befattningshavare har fattats av styrelsen. Avtal som gäller pensioner ska, där så är möjligt, baseras på fasta premier och måste följa nivåer, praxis och kollektivavtal som gäller i det land där den berörda ledande befattningshavaren är anställd.

Verkställande direktören har rätt till en fast årlig lön på TEUR 350,0, en kortsiktig rörlig ersättning som är kopplad till vissa nyckeltal för räkenskapsåret 2022, varav ett av nyckeltalen är relaterat till hållbarhet, vilket motsvarar maximalt TEUR 175. Utöver detta tillkommer en möjlig långsiktig rörlig ersättning som är kopplad till vissa nyckeltal för räkenskapsåret 2023 vilket motsvarar maximalt TEUR 350, fördelat på tre år. Under 2022 uppgick den totala ersättningen inklusive avsättning till pension till verkställande direktören till TEUR 653,9. Verkställande direktören omfattas utöver lagen om allmän försäkring av den så kallade bottenplattan i enlighet med ITP-planen på löneandelar upp till 7,5 inkomstbasbelopp. Därutöver gäller en premietrappa som ersätter den frilagda premien för alternativ ITP.

Per räkenskapsårets slut består kretsen av ledande befattningshavare, koncernledningen, av sex personer utöver den verkställande direktören. Utöver fast årlig lön har dessa sex personer en kortsiktig rörlig ersättning som är kopplad till vissa nyckeltal för räkenskapsåret 2022 samt en möjlig långsiktig ersättning som är kopplad till vissa nyckeltal för räkenskapsåret 2024. Under 2022 uppgick den totala ersättningen till ledande befattningshavare till TEUR 1 550,9 varav TEUR 138,3 avser kortsiktig rörlig ersättning och TEUR 0 avser långsiktig rörlig ersättning. För ledande befattningshavare bosatta i Sverige gäller för den anställde en uppsägningstid om 3–6 månaders och för arbetsgivaren en uppsägningstid om 6–12 månader. Ledande befattningshavare omfattas utöver lagen om allmän försäkring av ITP-planen, inklusive rätt till 10-taggarlöslösning.

### REVISION

Revisorn ska granska Bolagets årsredovisning och räkenskaper samt styrelsens och verkställande direktörens förvaltning. Efter varje räkenskapsår ska revisorn lämna en revisionsberättelse och en koncernrevisionsberättelse till årsstämman. Under 2022 har revisorn deltagit i ett styrelsemöte för

att ge kommentarer till löpande granskning samt allmänt upplägget för redovisningsåret. Revisorerna är valda fram till årsstämman 2023.

I enlighet med Bolagets bolagsordning ska Bolaget ha lägst en och högst två revisorer med högst två revisorssuppleanter. Bolagets revisor är Öhrlings PricewaterhouseCoopers AB, med Johan Palmgren som huvudansvarig revisor. Bolagets revisor presenteras närmare i avsnittet "Styrelse, ledande befattningshavare och revisorer". År 2022 uppgick den totala ersättningen till Bolagets revisorer till TEUR 416 (297).

#### **INFORMATIONSPOLICY, INSIDERPOLICY OCH LOGGBOKSANVISNINGAR**

Bolaget har antagit en Informationspolicy i syfte att följa informationskraven för ett bolag med aktier noterade på en reglerad marknad.

Bolaget har upprättat policydokument i syfte att informera anställda och andra berörda inom Troax om de tillämpliga reglerna och föreskrifterna för Bolagets informationsgivning och de särskilda krav som gäller för personer aktiva inom ett noterat bolag, till exempel när det gäller kurspåverkande information.

#### **INTERN KONTROLL AVSEENDE FINANSIELL RAPPORTERING**

Målet med den interna finansiella kontrollen inom Troax är att skapa en effektiv beslutsprocess i vilken kraven, målen och ramarna är tydligt definierade. Bolaget och ledningen arbetar med interna kontrollsystem för att övervaka verksamheten och koncernens finansiella ställning.

#### **KONTROLLMILJÖ**

Grunden för den interna kontrollen avseende den finansiella rapporteringen utgörs av den övergripande kontrollmiljön. Troax kontrollmiljö består bland annat av en sund värdegrund, kompetens, ledarfilosofi, organisationsstruktur, ansvar och befogenheter. Troax interna instruktioner, policys, riktlinjer och manualer vägleder medarbetarna. I kontrollmiljön ingår även lagar och externa regelverk.

I Troax säkerställs en tydlig roll- och ansvarsfördelning för en effektiv hantering av verksamhetens risker bland annat genom arbetsordningar för styrelse och utskott, liksom genom instruktionen för verkställande direktören. I den löpande verksamheten ansvarar verkställande direktören för det system av interna kontroller som krävs för att skapa en kontrollmiljö för väsentliga risker. I Troax finns även riktlinjer och policys om finansiell styrning och uppföljning, kommunikationsfrågor och affäretik.

Styrelsen har utsett ett revisionsutskott som bland annat har som uppgift att säkerställa att fastlagda principer för den finansiella rapporteringen och interna kontrollen upprätthålls.

#### **RISKBEDÖMNING OCH KONTROLLAKTIVITETER**

Risker för väsentliga felaktigheter i redovisningen kan föreligga i samband med bokföring och värdering av tillgångar, skulder, intäkter och kostnader eller avvikelser från informationskrav. Troax ekonomifunktion utför varje år en riskanalys avseende koncernens balans- och resultaträkningsposter utifrån kvalitativa och kvantitativa risker.

Normala kontrollaktiviteter omfattar kontoavstämningar och stödkontroller. Syftet med samtliga kontrollaktiviteter är att förebygga, upptäcka och rätta eventuella fel eller avvikelser i den finansiella rapporteringen. De i koncernens arbete med intern kontroll identifierade väsentligaste riskerna avseende den finansiella rapporteringen hanteras genom kontrollstrukturer som i allt väsentligt bygger på avvikelserapportering från fastställda mål eller normer.

#### **UPPFÖLJNING**

Koncernen tillämpar IFRS. Finansiella data rapporteras månadsvis från 31 rapporteringsenheter och sker i enlighet med standardiserade rapporteringsrutiner. Rapporteringen utgör grunden för koncernens konsoliderade finansiella rapportering. Konsolidering görs utifrån ett legalt och operativt perspektiv, vilket resulterar i kvartalsvisa legala rapporter och månatliga operativa rapporter.

#### **INTERNREVISION**

Enligt Koden skall styrelsen årligen ta ställning till om Bolaget ska ha en internrevisionsfunktion som utvärderar att intern styrning och kontroll fungerar som avsett, eller om styrelsen på annat sätt försäkrat sig om att så är fallet.

På koncernnivå ansvarar vidare varje verkställande direktör per legal enhet tillsammans med den legala och/eller operativa enhetens ekonomifunktion samt koncernens finansdirektör för att en erforderlig kontroll säkerställs och att uppföljning sker. Den interna kontrollen inbegriper kontroll över bolagets och koncernens organisation, rutiner och uppföljningsåtgärder. Syftet är att säkerställa att en tillförlitlig och korrekt finansiell rapportering sker, att bolagets och koncernens finansiella rapportering är upprättad i överensstämmelse med lag och tillämpliga redovisningsstandarder samt att övriga krav följs. Systemet för intern kontroll syftar även till att övervaka efterlevnaden av bolagets och koncernens policys, principer och instruktioner. Därutöver bevakas skyddet av bolagets tillgångar samt att och lämpligt sätt. Vidare sker internkontroll genom uppföljning av implementerade informations- och affärssystem samt genom analys av risker.

Bolagets storlek, i kombination med det ovan beskrivna arbetet avseende intern styrning och kontroll, innebär att styrelsen inte funnit anledning att inrätta en särskild internrevisionsfunktion utan denna fullgörs av styrelsen i sin helhet. Ett effektivt styrelsearbete är därmed grunden för en god intern kontroll och Troax styrelse har en etablerad arbetsordning och tydliga instruktioner för sitt arbete. Frågan om särskild internrevisionsfunktion kommer dock att prövas årligen.



## **REVISORS YTTRANDE OM BOLAGSSTYRNINGSRAPPORTEN**

#### **UPPDRAG OCH ANSVARSFÖRDELNING**

Det är styrelsen som har ansvaret för bolagsstyrningsrapporten för år 2022 på sidorna 58–62 och för att den är upprättad i enlighet med årsredovisningslagen.

#### **GRANSKNINGENS INRIKTNING OCH OMFATTNING**

Vår granskning har skett enligt FARs rekommendation RevR 16 Revisorns granskning av bolagsstyrningsrapporten. Detta innebär att vår granskning av bolagsstyrningsrapporten har en annan inriktning och en väsentligt mindre omfattning jämfört med den inriktning och omfattning som en revision enligt International Standards on Auditing och god revisionsd i Sverige har. Vi anser att denna granskning ger oss tillräcklig grund för våra uttalanden.

#### **UTTALANDE**

En bolagsstyrningsrapport har upprättats. Upplýsingar i enlighet med 6 kap. 6 § andra stycket punkterna 2–6 årsredovisningslagen samt 7 kap. 31 § andra stycket samma lag är förenliga med årsredovisningen och koncernredovisningen samt är i överensstämmelse med årsredovisningslagen.

Gothenburg den 24 mars 2023  
Öhrlings PricewaterhouseCoopers AB

**JOHAN PALMGREN**  
Auktoriserad revisor



# STYRELSE

## AKTIEINNEHAV PER DATUM FÖR FASTSTÄLLANDE AV DENNA ÅRSREDOVISNING



### ANDERS MÖRCK

Styrelseordförande sedan 2020.

**FÖDD:** 1963

**UTBILDNING:** Civilekonom från Högskolan i Växjö.

**ARBETSLIVSERFARENHET:** CFO för Investment AB Latour.

**ÖVRIGA VÄSENTLIGA STYRELSEUPPDRAG:** Styrelseledamot i HMS Networks AB, Swegon Group AB, Nord-Lock International AB, Hultafors Group AB och Latour Industries AB.

**AKTIEINNEHAV:** 4 000



### ANNA STÅLENBRING

Styrelseledamot sedan 2015.

**FÖDD:** 1961

**UTBILDNING:** Civilekonom från Högskolan i Växjö.

**ARBETSLIVSERFARENHET:** Erfarenhet från 30 år i ledningen för industribolag, varav merparten inom Nefab-koncernen.

**ÖVRIGA VÄSENTLIGA STYRELSEUPPDRAG:** Styrelseledamot i FM Mattsson Mora Group AB, Lammhults Design Group AB, Infobric Group AB, VBG Group AB, engcon AB och Investment AB Chiffonjén.

**AKTIEINNEHAV:** 9 000



### FREDRIK HANSSON

Styrelseledamot sedan 2018.

**FÖDD:** 1971

**UTBILDNING:** Civilekonom från University of North Alabama.

**ARBETSLIVSERFARENHET:** Vd i Roxtec AB, egenföretagare.

**ÖVRIGA VÄSENTLIGA STYRELSEUPPDRAG:** Styrelseordförande i Scanbox Thermoproducts AB. Styrelseledamot i HMS Networks AB och Anocca AB.

**AKTIEINNEHAV:** 10 000



### BERTIL PERSSON

Styrelseledamot sedan 2018.

**FÖDD:** 1961

**UTBILDNING:** Civilekonom från Handels-högskolan i Stockholm.

**ARBETSLIVSERFARENHET:** Vd i Beijer Alma-koncernen, ledande befattningar inom LGP Telecom, Scania AB samt Investor AB.

**ÖVRIGA VÄSENTLIGA STYRELSEUPPDRAG:** Styrelseledamot i Christian Berner Tech Trade AB och Bufab AB.

**AKTIEINNEHAV:** 4 500



### THOMAS WIDSTRAND

Verkställande direktör sedan 2008 och styrelseledamot sedan 2014.

**FÖDD:** 1957

**UTBILDNING:** MBA från Handelshögskolan, Göteborgs universitet.

**ARBETSLIVSERFARENHET:** Vd för Borås Wärfveri AB och Cardo Pump AB.

**ÖVRIGA VÄSENTLIGA STYRELSEUPPDRAG:** Styrelseledamot i Balco AB

**AKTIEINNEHAV:** 3 468 124 aktier och 24 780 köpoptioner som ger rätt att teckna 24 780 aktier.



### EVA NYGREN

Styrelseledamot sedan 2016.

**FÖDD:** 1955

**UTBILDNING:** Arkitektur vid Chalmers Tekniska Högskola.

**ARBETSLIVSERFARENHET:** Direktör för Investering på Trafikverket, vd och koncernchef i Rejlerkoncernen AB, vd på Sweco Sverige AB, Sweco Russia AB samt Sweco FFNS Architects AB.

**ÖVRIGA VÄSENTLIGA STYRELSEUPPDRAG:** Ordförande i Kaj Johansson Gruppen AB, styrelseledamot i Swedavia AB, Ballingslöv International AB och NRC Group ASA.

**AKTIEINNEHAV:** 1 500



### STEFAN LUNDGREN

Styrelseledamot (arbetstagarrepresentant) sedan 2021.

**FÖDD:** 1971

**UTBILDNING:** Högskoleekonom, Handels-högskolan i Jönköping.

**ARBETSLIVSERFARENHET:** Produktchef för lager- och industrivägggar samt förråd på Troax AB.

**AKTIEINNEHAV:** 2 573 aktier och 15 400 köpoptioner som ger rätt att teckna 15 400 aktier.

# LEDNING

## AKTIEINNEHAV PER DATUM FÖR FASTSTÄLLANDE AV DENNA ÅRSREDOVISNING



### THOMAS WIDSTRAND

Verkställande direktör sedan 2008 och styrelseledamot sedan 2014.

**FÖDD:** 1957

**UTBILDNING:** MBA från Handelshögskolan, Göteborgs universitet.

**ARBETSLIVSERFARENHET:** Vd för Borås Wärfveri AB och Cardo Pump AB.

**ÖVRIGA VÄSENTLIGA STYRELSEUPPDRAG:** Styrelseledamot i Balco AB

**AKTIEINNEHAV:** 3 468 124 aktier och 24 780 köpoptioner som ger rätt att teckna 24 780 aktier.



### ANDERS EKLÖF

CFO sedan 2017.

**FÖDD:** 1970

**UTBILDNING:** Civilekonomexamen vid Växjö universitet.

**ARBETSLIVSERFARENHET:** Finansdirektör för Strömsholmen AB, auktoriserad revisor och director för PwC.

**AKTIEINNEHAV:** 2 000 aktier och 10 900 köpoptioner som ger rätt att teckna 10 900 aktier.



### JAVIER GARCIA

Managing Director och Regionchef för Sydeuropa sedan 2008.

**FÖDD:** 1972

**UTBILDNING:** MBA Business Administration, IESE Business School och en kandidatexamen i data-teknik Politècnica Catalunya Universitet i Spanien.

**ARBETSLIVSERFARENHET:** Olika positioner inom marknad och försäljning på ABB, Fichet Bauche och Gunnebo.

**AKTIEINNEHAV:** 40 000 aktier och 5 500 köpoptioner som ger rätt att teckna 5 500 aktier.



### JONAS RYDQVIST

Managing Director och Regionchef för Norden sedan 2014.

**FÖDD:** 1972

**UTBILDNING:** Diplomerad Marknadsekonom.

**ARBETSLIVSERFARENHET:** Sales Director på Stora Enso, Sales Manager på Bong och Trioplast/Ekmans.

**AKTIEINNEHAV:** 5 530 aktier och 9 664 köpoptioner som ger rätten att teckna 9 664 aktier.



### EDWARD FINCH

Managing Director och Regionchef för Storbritannien/Irland sedan 2021.

**FÖDD:** 1980

**UTBILDNING:** MBA Business administration från Warwick University.

**ARBETSLIVSERFARENHET:** Försäljning och marknadsföring inom byggindustrin.

**AKTIEINNEHAV:** 0.



### WOLFGANG FALKENBERG

Managing Director och Regionchef för Central-europa sedan 2008.

**FÖDD:** 1962

**UTBILDNING:** Examen i företagsekonomi, Commercial College DAG.

**ARBETSLIVSERFARENHET:** Sales Director på Chubb Locks & Safes.

**AKTIEINNEHAV:** 26 115 aktier och 5 500 köpoptioner som ger rätt att teckna 5 500 aktier.



### CHRISTIAN HELLMAN

Supply Chain Manager sedan 2017.

**FÖDD:** 1976

**UTBILDNING:** Inom teknik, ledning, logistik och ekonomi.

**ARBETSLIVSERFARENHET:** Site Manager/ Fabrikschef på Experts norden lager och AQ Enclosures Systems AB.

**AKTIEINNEHAV:** 2 800 köpoptioner som ger rätt att teckna 2 800 aktier.



### REVISORER

Öhrlings PricewaterhouseCoopers AB (PwC)

Johan Palmgren (född 1974)

Öhrlings PricewaterhouseCoopers AB

Torsgatan 21, 113 21 Stockholm



# KONCERNEN I SAMMANDRAG

68

ÅRSREDOVISNING 2022 TROAX GROUP


Resultaträkning, MEUR	2022	2021	2020	2019	2018	2017	2016 <sup>1</sup>	2015	2014 <sup>2</sup>
Nettoomsättning	284,1	282,3	163,6	168,0	161,0	152,1	115,8	103,7	91,2
Rörelsens kostnader	-238,8	-199,9	-132,8	-135,0	-128,1	-121,5	-90,5	-81,3	-76,3
Rörelseresultat	49,6	52,4	30,8	33,0	32,9	30,6	25,3	22,4	14,9
Finansnetto	-1,4	-1,0	-0,7	-0,9	-0,8	-5,2	-3,9	-4,1	-4,4
Resultat före skatt	48,2	51,4	30,1	32,0	32,1	25,4	21,4	18,3	10,5
Skatt	-11,4	-11,6	-6,8	-7,7	-7,7	-8,4	-5,1	-4,6	-1,8
Årets resultat	36,8	39,8	23,2	24,4	24,4	17,0	16,3	13,7	8,7

<sup>1</sup> I kolumnen 2016 ingår inte förvärvet utav Folding Guard.

<sup>2</sup> I kolumnen 2014 har Satech inkluderats såsom att förvärvet skedde per 1 januari 2014.

Balansräkning, MEUR	2022	2021	2020	2019	2018	2017	2016	2015	2014
Anläggningstillgångar	165,8	162,9	152,8	135,3	119,6	114,8	121,5	102,5	96,7
Övriga kortfristiga fordringar	87,8	93,2	60,0	54,6	49,2	43,4	38,8	30,8	26,5
Likvida medel	37,5	35,2	32,5	30,3	22,7	14,1	12,2	10,8	13,2
<b>Summa tillgångar</b>	<b>291,1</b>	<b>291,3</b>	<b>245,3</b>	<b>220,2</b>	<b>191,5</b>	<b>172,3</b>	<b>172,5</b>	<b>144,1</b>	<b>136,4</b>
Eget kapital	154,9	142,6	114,0	95,7	82,6	69,2	65,9	60,0	43,2
Långfristiga skulder och avsättningar	88,8	98,2	100,5	91,3	78,1	77,1	83,4	64,5	73,2
Övriga kortfristiga skulder	47,4	50,5	30,8	33,2	30,8	26,0	23,2	19,6	20,0
<b>Summa eget kapital och skulder</b>	<b>291,1</b>	<b>291,3</b>	<b>245,3</b>	<b>220,2</b>	<b>191,5</b>	<b>172,3</b>	<b>172,5</b>	<b>144,1</b>	<b>136,4</b>

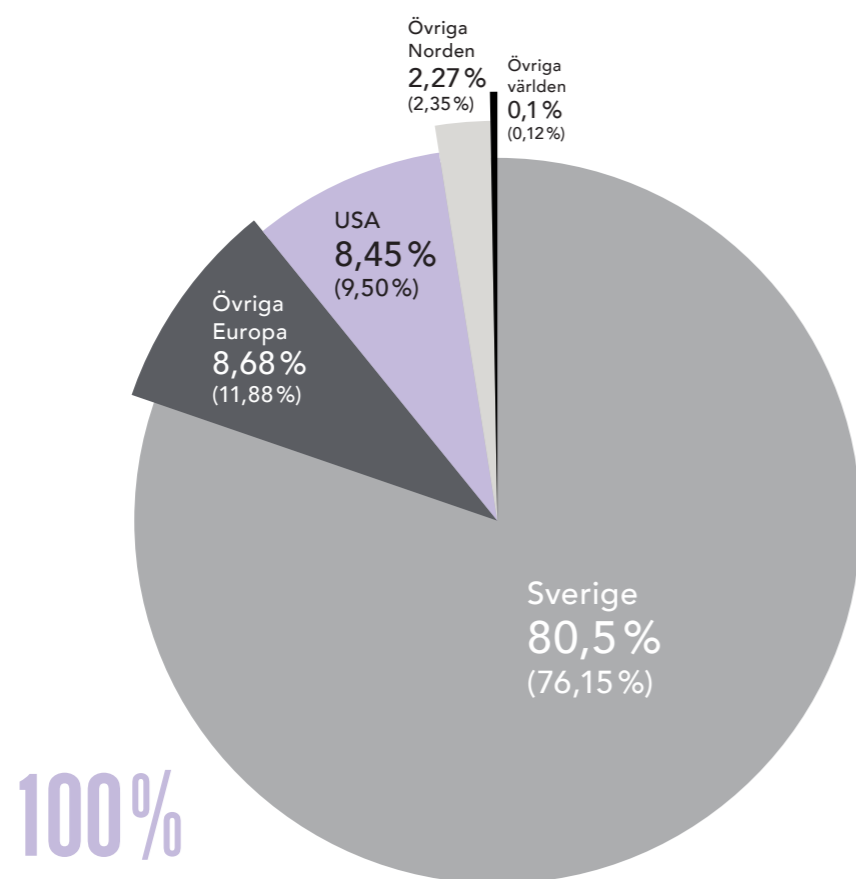
Kassaflöde, MEUR	2022	2021	2020	2019	2018	2017	2016	2015	2014
Kassaflöde från den löpande verksamheten	48,8	32,2	26,3	29,4	26,1	19,2	16,1	13,2	11,2
Kassaflöde från investeringsverksamheten	-13,2	-14,6	-14,8	-8,7	-9,0	-3,3	-27,3	-5,6	-18,2
Kassaflöde från finansieringsverksamheten	-32,4	-15,3	-9,5	-12,7	-8,0	-14,9	12,9	-10,0	5,7
<b>Periodens kassaflöde</b>	<b>3,2</b>	<b>2,3</b>	<b>2,0</b>	<b>8,0</b>	<b>9,1</b>	<b>1,0</b>	<b>1,7</b>	<b>-2,4</b>	<b>-1,3</b>



# TROAX PÅ BÖRSEN

70

ÅRSREDOVISNING 2022 TROAX GROUP



**ÄGARFÖRDELNING**  
Per geografi 2022 (2021)

Notering: **NASDAQ STOCKHOLM**  
Antal aktier: **60 000 000**  
Tickerkod: **TROAX**  
ISIN-kod: **SE0012729366**

## UTDELNING OCH UTDELNINGSPOLICY

Styrelsen föreslår att till aktieägarna utdelas EUR 0,32 per aktie (föregående år EUR 0,3). Totalt MEUR 18. Utdelningen motsvarar 52 procent av resultatet efter skatt. Avstämningsdag för utbetalning är 28 april 2023.

Troax mål är att betala cirka 50 procent av nettovinsten i utdelning. Utdelningsförslaget ska beakta Troax långsiktiga utvecklingspotential, finansiella position samt investeringsbehov.

Ägare	Andel
Investment AB Latour	30,10%
SEB Investment Management	6,63%
Widstrand, Thomas	5,78%
State Street Bank and Trust Co, W9	5,58%
Spiltan Fonder	4,02%
Svolder Aktiebolag	3,7%
Nordea Investment Funds	3,62%
Lannebo Fonder	3,42%
Enter fonder	2,74%
Handelsbanken Fonder	2,55%
<b>Summa tio största aktieägarna</b>	<b>68,14%</b>
Övriga aktieägare	31,86%

Innehav	Antal ägare	Andel
1–500	6 543	0,93%
501–1000	369	0,46%
1001–5000	389	1,44%
5001–10000	62	0,75%
10001–15000	25	0,52%
15001–20000	18	0,53%
20001–	72	95,37%
	<b>7 478</b>	<b>100%</b>

Aktiedata	2022	2021
Resultat per aktie, EUR	0,61	0,66
Balansdagskurs, SEK/EUR	11,13	10,22
Föreslagen utdelning, EUR	0,32	0,3
Utdelningsandel	52%	45%
Börskurs årets slut, SEK	182,6	463,5
Direkt avkastning på slutkurs	1,95%	0,7%
Högsta kurs 2021 (30 december)	–	463,5
Högsta kurs 2022 (5 januari)	467,5	–
Lägsta kurs 2021 (27 januari)	–	193,6
Lägsta kurs 2022 (26 september)	149,8	–
Antal aktieägare	7 478	6 117
Börsvärde vid årets slut, MSEK	10 956	27 810

71

ÅRSREDOVISNING 2022 TROAX GROUP

# NYCKELTALSDEFINITIONER

## ANTAL ANSTÄLLDA

Genomsnittligt antal årsarbetande.

## BRUTTOMARGINAL, %

Bruttoresultat uttryckt i procent av nettoomsättningen under perioden.

## EBITDA

Rörelseresultat före av- och nedskrivningar.

## EBITDA MARGINAL, %

Rörelseresultat före av- och nedskrivningar uttryckt i procent av nettoomsättningen under perioden.

## RÖRELSEMARGINAL, %

Rörelseresultat uttryckt i procent av nettoomsättningen under perioden.

## JUSTERAD NETTOMARGINAL, %

Justerat resultat efter skatt uttryckt i procent av nettoomsättningen under perioden.

## NETTOLÅNESKULD

Räntebärande skulder minus likvida medel och räntebärande tillgångar, allt beräknat vid periodens slut.

## SKULDSÄTTNINGSGRAD, %

Nettolåneskuld dividerat med eget kapital, allt beräknat vid periodens slut.

## RÖRELSEKAPITAL

Summa omsättningstillgångar minus likvida medel minus kortfristiga ej räntebärande skulder exklusive skuld avseende tilläggsköpeskilling, allt beräknat vid periodens slut.

## SOLIDITET, %

Eget kapital uttryckt i procent av totala tillgångar, allt beräknat vid periodens slut.

## RESULTAT PER AKTIE

Periodens resultat dividerat med genomsnittligt antal stamaktier.

# ÅRSSTÄMMA 2023

# NYCKELTAL EJ DEFINIERADE ENLIGT IFRS

Troax använder vissa nyckeltal som inte är definierade i de regler för finansiell rapportering som Troax tillämpar. Syftet med dessa nyckeltal är att skapa en bättre förståelse för hur verksamheten utvecklas. Det skall särskilt betonas att dessa alternativa nyckeltal, såsom de definieras, inte till fullo kan jämföras med andra bolags nyckeltal med samma benämning.

## NETTOSKULD / EBITDA

Nettoskuld i förhållande till EBITDA.

MEUR	Dec 2022	Dec 2021
Kortfristiga räntebärande skulder	0	0
Långfristiga räntebärande skulder	60	70
Leasingskulder (IFRS 16)	15,8	17
Totala räntebärande skulder	75,8	87
Likvida medel	37,5	35
<b>Nettoskuld</b>	<b>38,3</b>	<b>52</b>
12 månaders rullande EBITDA	62,3	62
<b>Nettoskuld / EBITDA</b>	<b>0,6</b>	<b>0,8</b>

## ORGANISK TILLVÄXT

Eftersom Troax har verksamhet i många länder med olika valutor är det väsentligt att skapa förståelse för hur bolaget utvecklas exklusive valutapåverkan vid omräkning av utländska dotterbolag. Till följd av detta redovisas tillväxten exklusive valutapåverkan vid omräkning av utländska dotterbolag samt exklusive förvärvade verksamheter inom begreppet Organisk tillväxt. Detta nyckeltal uttrycks i procentenheter av föregående års nettoomsättning.

Nettoomsättning MEUR	12 mån Jan-dec 2022	12 mån Jan-dec 2021
Organisk försäljning/tillväxt	278,5	228
Valutaeffekt	2,9	-1
Nettoomsättning från förvärv	2,7	25
Total Nettoomsättning	284,1	252
<b>Rörelseresultat (EBIT)</b>	<b>49,6</b>	<b>52,4</b>

## NETTOSKULD

Räntebärande lån exklusive avsättningar till pensioner minus likvida medel.

Årsstämman i Troax Group AB (publ) hålls onsdagen den 26 april kl 15.00. Kallelsen till årsstämman införs i enlighet med bolagsordningen, som en kungörelse i Post- och Inrikes Tidningar samt på bolagets webbplats tidigast sex och senast fyra veckor innan stämman. Att kallelse skett annonseras i Svenska Dagbladet. Nedanstående information om stämman utgör inte någon legal kallelse.

## ANMÄLAN OM DELTAGANDE

Aktieägare som önskar delta vid årsstämman ska:

- » vara införd i den av Euroclear Sweden AB förda aktieboken den 18 april 2023,
- » anmäla sig till bolaget senast den 20 april 2023 under adress Troax Group AB (publ), Box 89, 335 04 Hillerstorp, eller per telefon 0370-828 00, eller via e-post [arsstamma@troax.com](mailto:arsstamma@troax.com) varvid antalet biträden ska anges.

Vid anmälan ska aktieägare uppge namn, person- eller organisationsnummer, adress och telefonnummer. Uppgifterna som lämnas vid anmälan kommer att databehandlas och användas enbart för årsstämman 2023.

För den som önskar företrädas av ombud tillhandahåller bolaget fullmactsformulär som finns tillgängligt på [troax.com](http://troax.com). Om deltagandet sker med stöd av fullmakt bör denna sändas in till ovanstående adress så att den når bolaget före stämman.

Aktieägare som genom bank eller annan förvaltare låtit förvalta registrera sina aktier måste för att få delta i årsstämman omregistrera aktierna i eget namn så att aktieägaren blir införd i aktieboken per avstämningsdagen den 18 april 2023. Sådan registrering begärs hos förvaltaren enligt förvaltarens rutiner i sådan tid i förväg som förvaltaren bestämmer. Rösträttsregistrering som av aktieägare begärts i sådan tid att registreringen gjorts av förvaltaren senast den 20 april 2023 kommer beaktas vid framställningen av aktieboken.

# SÄLJKONTOR/ DISTRIBUTÖRER

## SÄLJKONTOR

Troax Safety Systems Pty Ltd.  
**Australien**  
+61 426 508 725

Troax Belgium  
**Belgien**  
+32 15 2817 30

Troax Denmark A/S  
**Danmark**  
+45 437102 33

Troax Nordic AB  
**Finland**  
+358 10 3214210

Troax SA  
**Frankrike**  
+33 4 79 52 26 70

Satech Safety Tech. Sarl  
**Frankrike**  
+33 4 87 65 06 50

Troax Safety Systems India  
**Indien**  
+91 968 644 5146

Troax Italy SRL  
**Italien**  
+33 4 79 52 26 70

Satech Safety Tech. SpA  
**Italien**  
+39 31 8623011

Troax Safety Systems Co., Ltd.  
**Japan**  
+81 3 6450 3848

Satech KK  
**Japan**  
+81 45 476 8088

Troax Shanghai Safety  
Systems Co. Ltd.  
**Kina**  
+86 21 6627 8808

Troax BV  
**Nederländerna**  
+31 252 370154

Troax Nordic AS  
**Norge**  
+47 22 80 42 00

Troax Safety System Poland  
**Polen**  
+48 95 30 70 430

Natom Logistic Sp. z o.o.  
**Polen**  
+48 61 281 91 70

Troax Schweiz AG  
**Schweiz**  
+41 52 740 03 36

Troax Systems SL  
**Spanien & Portugal**  
+34 93 568 40 00

Claitec Solutions S.L.U.  
**Spanien**  
+34 97 218 3225

Terracotta Invein S.L.U.  
**Spanien**  
+34 687 599 167

Troax UK Ltd.  
**Storbritannien & Irland**  
+44 1793 542 000

Troax Lee Manufact. Ltd.  
**Storbritannien & Irland**  
+44 1384 277 441

Troax Nordic AB  
**Sverige**  
+46 370 828 00

Lagermix Rullportar AB  
**Sverige**  
+46 370-828 00

Svenska Cykelrum AB  
**Sverige**  
+46 8 643 66 40

Troax Güvenlik Sistemleri  
Hizmetleri Tic. Ltd. Sti  
**Turkiet**  
+90 212 344 20 00

Troax GmbH  
**Tyskland**  
+49 6434 9090-0

Satech Safety Tech. GmbH  
**Tyskland**  
+49 5771 913 9000

Troax, Inc.  
**USA**  
+1 615 730 7581

Folding Guard Inc.  
**USA**  
+1 800 622 2214

Troax GmbH  
**Österrike**  
+43 2254 76 371

## DISTRIBUTÖRER

Troax Safety systems SPA  
**Argentina, Chile & Peru**  
+56 2 2840 2500

Baltic Technologies, SIA  
**Baltikum**  
+371 273 368 86

Vecsa International  
**Brasilien**  
+55 11 550 693 07

Rossima Ltd.  
**Bulgarien**  
+359 887 202 247

Colsein SAS  
**Colombia**  
+57 1869 8789

PRAGO International  
services S.A.S  
**Colombia**  
+57 1876 7235

Troax/Business Sweden  
**Förenade Arabemiraten**  
+971 547 775 932

Proax Technologies Ltd.  
**Kanada**  
+1 905 829-2006

Troaks d.o.o  
**Kroatien, Slovenien**  
+385 47 64 20 71

Troax Safety Systems Mexico  
**Mexico**  
+52 222 232 87 18

Decorio SRL  
**Rumänien**  
+40 21 269 34 70

Troax SK s.r.o  
**Slovakien**  
+421 903 655 625

Rubicon Electrical  
& Automation  
**Sydafrika**  
+27 41 451 4359

Votem Autotech Co., Ltd.  
**Syd Korea**  
+82 52 283 0501

Troax Safety Systems  
Thailand  
**Thailand**  
+66 2181 2317

Troax CZ s.r.o  
**Tjeckien & Ungern**  
+420 312 246 820

Troax Viet Nam Co., Ltd  
**Vietnam**  
+84 909 976 468







**TROAX**<sup>®</sup>