

PERIODENS RESULTAT I KORTHET

- Nettoomsättning uppgår till 16 700 tkr (19 183 tkr)
- Resultat före skatt uppgår till 1 736 tkr (4 162 tkr)
- Orderingång uppgår till 17 271 tkr (15 432 tkr)
- Rörelseresultat per aktie uppgår till 0,15 kr (0,36 kr)
- Resultat efter skatt per aktie uppgick till 0,14 kr (0,33 kr)

Nyckeltal Q1

-12,9 %

omsättningstillväxt
(jmf. Q1 2025)

8,6 %

rörelsemarginal

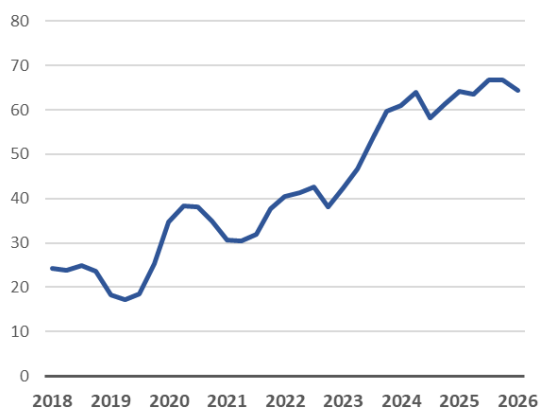
-0,7 Mkr

kassaflöde från den
löpande verksamheten

FINANSIELL STÄLLNING

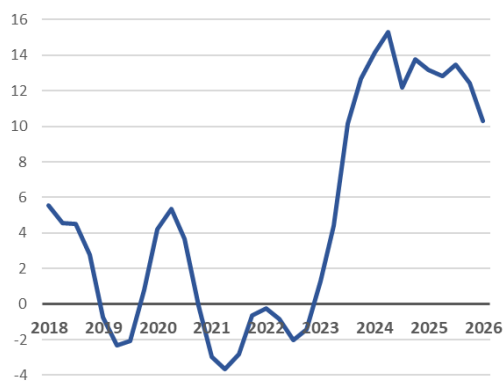
- Likvida medel 31 mars 2026 uppgick till 14 066 tkr (18 361 tkr)
- Eget kapital 31 mars uppgick till 44 364 tkr (38 859 tkr)
- Eget kapital per aktie uppgick till 4,50 kr (3,94 kr)

Nettoomsättning (Mkr)



Diagrammet visar rullande 12-månaders nettoomsättning.

Rörelseresultat (Mkr)



Diagrammet visar rullande 12-månaders rörelseresultat.

VD-KOMMENTAR

Lägre omsättning inleder året

Året inleds med en omsättningsminskning om -12,9 % relativt föregående års första kvartal samt en rörelsemarginal om 8,6 % vilket ligger väl under vår målsättning om en genomsnittlig rörelsemarginal om 15 %. Den lägre omsättningen kombinerat med högre operativa kostnader, primärt i form av högre personalkostnader samt nedskrivning av aktiverade produktutvecklingskostnader, bidrar till lägre lönsamhet.

Minskad omsättning och lägre rörelsemarginal är möjligen inte den inledning man skulle kunna önska sig på ett nytt år om man leder ett företag med ambitiösa tillväxtambitioner. Det kan därför tyckas en aning motsägelsefullt men jag känner mig både positiv och hoppfull beträffande våra möjligheter till lönsam tillväxt framöver. Marknadens återkoppling är fortsatt mycket positiv, vi har högst påtagliga tillväxtpotentialer och jag ser därmed mycket positivt på året i sin helhet.



”Trots en något lägre omsättning i det första kvartalet ser jag mycket positivt på året i sin helhet.”

Orderingången i det första kvartalet ökar relativt motsvarande kvartal föregående år och är i linje med våra förväntningar. Första kvartalets lägre omsättning skall därmed primärt ses i ljuset av en lägre orderingång under avslutningen av det fjärde kvartalet föregående år. Man ska inte se den lägre omsättningen som ett tecken på ett trendbrott eller lägre efterfrågan utan snarare en naturlig variation i orderingång, något vi sett historiskt och mest troligt kommer kunna se vissa kvartal även framöver. Minskad omsättning i kvartalet till trots råder det inga tvivel om att den långsiktiga efterfrågan av automatiserad tvätt av djurstallar är alltså på uppåtgående och ses av allt fler uppfödare och övriga aktörer i branschen som en självklarhet om man blickar framåt. Framtiden för automatiserad tvätt av djurstallar är mycket ljus och våra möjligheter stora.

Marknadsintroduktion av nya produkter

En påtaglig anledning till optimism är att vi får intresset bekräftat för våra två nya produkter. Marknadens återkoppling på vår robot avsedd att rengöra kycklingsstallar, Go Cleaner, samt vår nyutvecklade robot avsedd att rengöra stallar för äggproduktion, Flexi Cleaner, är mycket positiv. (För tydlighets skull är Flexi Cleaner vårt namn på den robot som vår samarbetspartner Big Dutchman benämner Sharky 430.) Vi stärks i vår redan starka övertygelse att även djuruppfödare utanför grissegmentet har ett påtagligt behov av att automatisera rengöring av sina stallar.

Den positiva återkopplingen till trots ställer marknadsintroduktionen av dessa avancerade produkter stora krav på hela organisationen och vi arbetar intensivt med att starta upp produktionen av dess produkter, utbilda marknaden, genomföra kunddemonstrationer och försäljningsaktiviteter samt stödja våra partners att introducera dessa produkter på sina respektive marknader. Ett mödosamt och tidskrävande, men likväl mycket positivt och inspirerande, arbete. Jag vill passa på att rikta ett stort tack till mina lojala och ambitiösa medarbetare för alla fina insatser i samband med detta arbete!

Under året ser jag framför mig att våra nya produkter kommer kunna bidra till ökad försäljning men ser framför allt att de kommer bidra till att på ett högst påtagligt sätt infria våra tillväxtambitioner i ett längre perspektiv. Det känns mycket inspirerande att få möjlighet att vara en del i detta arbete!

Martin Pamrin, VD

NYCKELTAL

		Q1 2026	Q1 2025	2025
Nettoomsättning	tkr	16 700	19 183	66 868
Bruttovinst*	tkr	6 184	8 375	29 343
Bruttomarginal	%	37,0	43,7	43,9
Resultat före avskr. och finans. poster	tkr	2 114	3 635	13 154
Rörelseresultat	tkr	1 438	3 538	12 415
Rörelsemarginal	%	8,6	18,4	18,6
Resultat efter finansiella poster	tkr	1 736	4 162	14 479
Antal anställda (medeltal)	st	22	16	17

*Avser nettoomsättning minus summa material och varor

VÄSENTLIGA HÄNDELSER UNDER PERIODEN

- Inga väsentliga händelser att rapportera.

VÄSENTLIGA HÄNDELSER EFTER PERIODENS UTGÅNG

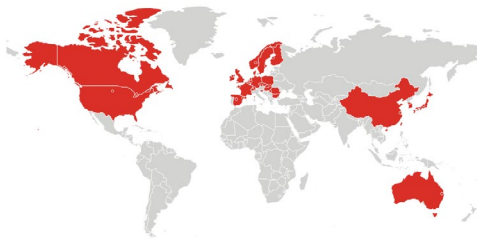
- På årsstämman 24 april beslutades om utdelning 0,30 kr/aktie, vilket motsvarar en utdelning om totalt 2 960 tkr. Utdelningen betalades ut till aktieägarna 1 maj.
- Årsstämman beslutade att välja Anna Leinder, Anders Lif, Martin Pamrin, Olle Qvarnström och Ulf Stern (samtliga omval) till styrelseledamöter. Vid det konstituerande mötet efter årsstämman valdes Anna Leinder till styrelsens ordförande.

FINANSIELL UTVECKLING

- Balanserade utgifter för utvecklingsarbete av bolagets kycklingrobot, Go Cleaner uppgår totalt till 10 868 tkr. Totalt har det under det första kvartalet gjorts avskrivningar på utvecklingsarbetet med 593 tkr.
- Per den sista mars 2026 redovisar bolaget ett skattemässigt resultat på 1 741 tkr.
- Per sista mars 2026 uppgick likvida medel till 14 066 tkr.
- Intäkter avseende utvecklingsprojektet är redovisade under övriga rörelseintäkter om 2 064 tkr. Utvecklingsprojektet har ingen väsentlig resultatpåverkan då det har belastats med motsvarande kostnader i form av personal, utrustning och konsulter.
- Bolaget har ställt ut säkerheter om 2 655 tkr i form av företagsinteckningar för ingångna valutaterminsavtal.

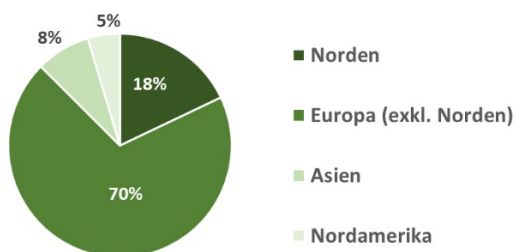
OM ENVIROLOGIC

- Envirologic är ett svenskt företag som etablerades 1999 som har utvecklat och patenterat ett automatiserat robotsystem för kostnadseffektiv rengöring i djurstallar.
- Bolagets prioriterade huvudmarknad är grisuppfödare där man med produkten EVO Cleaner har över 20 års erfarenhet och är ledande inom sitt segment.
- Bolaget utvecklar även automatiserade tvättlösningar för närliggande segment, som produkten Go Cleaner som riktas mot kycklinguppfödare samt en tvättrobot avsedd för hönsstall som utvecklats i samarbete med det tyska företaget Big Dutchman AG.
- Bolaget har sitt huvudkontor och produktion i Uppsala, Sverige.



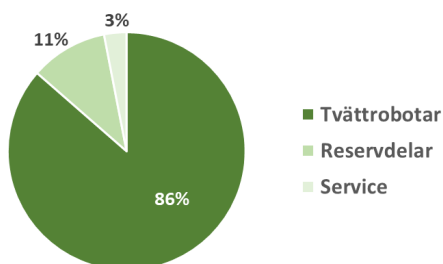
Marknadsnärvaro

Envirologic har marknadsnärvaro i drygt ett trettiotal länder i olika delar av världen. Försäljning och service sker genom partnersamarbeten.



Omsättning per region

Europa står för 88 % av nyförsäljningen, d.v.s försäljning av tvättrobotar. Ambitionen är att öka försäljningen i alla regioner men potentialen kanske störst att öka i Nordamerika.
(2025 års försäljning)



Omsättning per intäktsslag

Nyförsäljningen, d.v.s. försäljningen av tvättrobotar, står för 86 % omsättningen och kommer fortsatt göra så även om försäljningen av reservdelar ökar i takt med en allt större installerad bas av tvättrobotar.
(2025 års försäljning)

RESULTATRÄKNING

(tkr)	Q1 2026	Q1 2025	2025
Rörelseintäkter			
Nettoomsättning	16 700	19 183	66 868
Aktiverat arbete för egen räkning	-	482	3 642
Övriga rörelseintäkter	2 064	2 930	13 417
Summa rörelseintäkter	18 764	22 595	83 927
Rörelsekostnader			
Inköpta varor och tjänster	-10 516	-10 808	-37 525
Övriga externa kostnader	-2 237	-4 905	-20 018
Personalkostnader	-3 897	-3 246	-13 230
Avskrivningar av immateriella och materiella anläggningstillgångar	-676	-98	-739
Övriga rörelsekostnader	-	-	-
Summa rörelsekostnader	-17 326	-19 057	-71 513
Rörelseresultat	1 438	3 538	12 415
Finansiella poster			
Resultat från andelar i koncernföretag	-	-	-
Finansiella intäkter och kostnader	298	624	2 065
Summa finansiella poster	298	624	2 065
Resultat efter finansiella poster	1 736	4 162	14 480
Bokslutsdispositioner	-	-	-
Skatt på periodens resultat	-358	-868	-3 012
Periodens resultat	1 378	3 294	11 467

BALANSRÄKNING

(tkr)	2026-03-31	2025-03-31	2025-12-31
TILLGÅNGAR			
Anläggningstillgångar			
Immateriella anläggningstillgångar	10 868	8 696	11 461
Materiella anläggningstillgångar	743	751	611
Finansiella anläggningstillgångar	-	-	-
Summa anläggningstillgångar	11 611	9 447	12 072
Omsättningstillgångar			
Varulager	18 801	11 133	14 440
Kortfristiga fordringar	9 158	8 420	9 702
Kassa och bank	14 066	18 361	14 731
Summa omsättningstillgångar	42 025	37 914	38 873
Summa tillgångar	53 636	47 360	50 945
EGET KAPITAL OCH SKULDER			
Eget kapital	44 364*	38 859*	42 986*
Obeskattade reserver	-	-	-
Avsättningar	300	-	300
Långfristiga skulder	-	-	-
Kortfristiga skulder	8 972	8 501	7 659
Summa skulder	9 272	8 501	7 959
Summa eget kapital och skulder	53 636	47 360	50 945

*varav aktiekapital 1 293 tkr.

KASSAFLÖDESANALYS

(tkr)	Q1 2026	Q1 2025	2025
Den löpande verksamheten			
Rörelseresultat	1 438	3 538	12 415
Justering för poster som ej ingår i kassaflödet	-214	-	85
Avskrivningar	676	98	739
Erhållen ränta och liknande poster	392	624	2 065
Erlagd ränta och liknande poster	-94	-	-
Betald inkomstskatt	-857	-1 101	-3 124
Kassaflöde från den löpande verksamheten före förändring av rörelsekapitalet	1 341	3 159	12 180
<i>Förändring av rörelsekapitalet</i>			
Förändring av varulager	-4 361	596	-2 711
Förändring av rörelsefordringar	1 042	3 019	1 801
Förändring av rörelseskulder	1 313	3 055	2 027
Förändring av rörelsekapital	-2 007	6 670	1 117
Kassaflöde från den löpande verksamheten	-665	9 829	13 297
Investeringsverksamheten			
Förvärv av immateriella anläggningstillgångar	-	-482	-3 642
Försäljning av materiella anläggningstillgångar	-	-	227
Förvärv av materiella anläggningstillgångar	-	-78	-197
Kassaflöde från investeringsverksamheten	-	-560	-3 612
Finansieringsverksamhet			
Amortering av skuld	-	-	-
Nyemission	-	-	-
Aktieutdelning	-	-	-4 046
Kassaflöde från finansieringsverksamhet	-	-	-4 046
Periodens kassaflöde			
Likvida medel vid periodens ingång	14 731	9 092	9 092
Förändring likvida medel	-665	9 269	5 639
Likvida medel vid periodens utgång	14 066	18 361	14 731

AKTIEN

- Envirologic är ett publikt aktieföretag (XSAT: ENVI) och aktien är listad på Spotlight Stock Market och handlas i NGMs system Elastica med kortnamn ENVI B och ISIN-kod SE0005704095.
- Aktiens första handelsdag på Spotlight Stock Market var den 22 april 2014.
- Per den 31 mars 2026 hade företaget 9 867 453 aktier fördelat på 1 107 ägare.

GRANSKNING AV RÄKENSKAPERNA

- Denna delårsrapport har inte granskats av företagets revisorer.
- Delårsrapporten har upprättats i enlighet med reglerna för Spotlight Stock Market.

KOMMANDE RAPPORTTILLFÄLLEN

- Kvartalsrapport Q2: 21 augusti, 2026
- Kvartalsrapport Q3: 13 november, 2026
- Bokslutskommuniké 2026: 12 februari, 2027

Uppsala den 8:e maj 2026,

Martin Pamrin
Verkställande direktör