



GULLBERG *GJ* JANSSON

BOKSLUTSKOMMUNIKÉ
JANUARI - DECEMBER 2023
GULLBERG & JANSSON AB (PUBL)



Innehåll

FJÄRDE KVARTALET 2023	3
KORT OM GULLBERG & JANSSON	4
VD HAR ORDET	7
HÄNDELSER OCH HÖJDPUNKTER	9
AFFÄRSOMRÅDE HEM- OCH UTEMILJÖ	11
AFFÄRSOMRÅDE PROFESSIONELL GRÖNYTA	12
AKTIE OCH ÄGARLISTA	14
KOMMENTAR TILL RAPPORTEN	16
KONCERNENS RESULTATRÄKNING	21
KONCERNENS FINANSIELLA STÄLLNING	22
KONCERNENS FÖRÄNDRING I EGET KAPITAL	24
RAPPORT ÖVER KASSAFLÖDE	25
MODERBOLAGETS RESULTATRÄKNING	26
MODERBOLAGETS BALANSRÄKNING	27
NOTER	29
NYCKELTAL & FINANSIELLA DEFINITIONER	39

Bolagsinformation

Firmanamn: Gullberg & Jansson AB (publ)
Handelsbeteckning: GJAB
Säte: Helsingborgs kommun
Organisationsnummer: 556690-5989
Adress: Hortensiagatan 7, SE-256 68 Helsingborg
Telefon: +46 (42) 311 15 00
E-post: info@goj.se
Hemsida: www.goj.se



FJÄRDE KVARTALET 2023

- Nettoomsättning 57,6 MSEK (67,2)
- EBITDA -0,3 MSEK (2,8)
- Rörelseresultat -2,1 MSEK (-2,1)
- Resultat efter skatt -1,8 MSEK (-7,4)
- Resultat per aktie före/efter utspädning -0,21 SEK (-0,85)

JANUARI-DECEMBER 2023

- Nettoomsättning 259,0 MSEK (381,9)
- EBITDA 2,7 MSEK (57,6)
- Rörelseresultat -27,6 MSEK (49,8)
- Resultat efter skatt -18,5 MSEK (28,5)
- Resultat per aktie före/efter utspädning -2,11 SEK (3,30)

KASSAFLÖDE OCH FINANSIELL STÄLLNING

- Koncernens likvida medel den 31 december uppgick till 20,3 MSEK (49,0)
- Kassaflöde från den löpande verksamheten efter förändringar i rörelsekapital per 31 december uppgick till 15,0 MSEK (-15,6)
- Eget kapital per 31 december uppgick till 137,1 MSEK (149,3), varav minoritetsandel 0,6 MSEK (2,3)
- Soliditet per den 31 december uppgick till 52% (46%)

AKTIEDATA

- Gullberg & Janssons aktie är noterad på Spotlight Next med kortnamnet GJAB
- Per 31 december 2023 uppgick antalet aktier till 8 734 501 st (8 734 501)
- Periodens högsta aktiekurs var 17,90 SEK (2023-11-22) och lägst 12,70 SEK (2023-11-13). Aktiekursen 2023-12-29 var 13,95 SEK
- Resultat efter skatt per den 31 december 2023 motsvarade ett resultat per aktie (före och efter utspädning) om -2,11 SEK (3,30)
- Eget kapital per aktie vid periodens slut uppgick till 15,70 SEK (17,09)

FINANSIELL ÖVERSIKT

	okt-dec 2023	okt-dec 2022	jan-dec 2023	jan-dec 2022
Nettoomsättning, KSEK *)	57 620	67 179	259 025	381 855
Omsättningsstillväxt vs motsvarande period föregående år	-14%	-12%	-32%	4%
EBITDA, KSEK	-303	2 761	2 659	57 614
EBITDA-marginal	n/a	4,1%	1,0%	15,1%
Rörelseresultat, KSEK	-2 077	-2 129	-27 605	49 780
Vinstmarginal	n/a	n/a	n/a	10,4%
Resultat efter skatt, KSEK *)	-1 793	-7 444	-18 463	28 503
Nettomarginal	n/a	n/a	n/a	7,5%
Eget kapital, KSEK	137 143	149 283	137 143	149 283
Räntebärande skulder, KSEK	26 705	0	26 705	0
Soliditet	52%	46%	52%	46%
Genomsnittligt antal aktier under perioden	8 734 501	8 722 063	8 734 501	8 717 377
Resultat per aktie före/efter utspädning, SEK *)	-0,21	-0,85	-2,11	3,30
Antal aktier vid periodens slut	8 734 501	8 734 501	8 734 501	8 734 501
Eget kapital per aktie, SEK	15,70	17,09	15,70	17,09
Antal anställda	43	32	43	32

*) Dessa nyckeltal är definierade enligt IFRS. Övriga nyckeltal i tabellen är alternativa nyckeltal. Definition av nyckeltal tillsammans med nyckeltalens syfte återfinns på sidan "Nyckeltal och definitioner" på sidan 39

KORT OM GULLBERG & JANSSON

Gullberg & Jansson har som affärsidé att utveckla, marknadsföra och distribuera miljösmarta produkter för både privat och kommersiellt bruk. Huvudprodukter finns inom grönyte-, hem- och utemiljö samt energioptimering. Verksamheten bedrivs via flera dotterbolag, aktiva på den nordiska marknaden. Huvudkontoret för koncernen finns i Helsingborg. Bolagets aktie handlas på Spotlight Next med kortnamnet GJAB.

STRATEGISK INRIKTNING

- Gullberg & Jansson ska genom den kompetens och engagemang som genomsyrar verksamheten skapa trygghet och förtroende hos partners och kunder på den nordiska marknaden.
- Gullberg & Jansson ska tillsammans med leverantörer och partners utveckla nya koncept, klimatsmarta produkter och lösningar där design, kvalitet, innovation och ekonomi alltid står i fokus.
- Gullberg & Jansson ska genom aktiv marknadsföring stärka sitt varumärke och skapa goda affärsmöjligheter för partners och kunder.
- Gullberg & Jansson ska ha en lönsam tillväxt både organiskt och via företagsförvärv.

FINANSIELLA MÅL

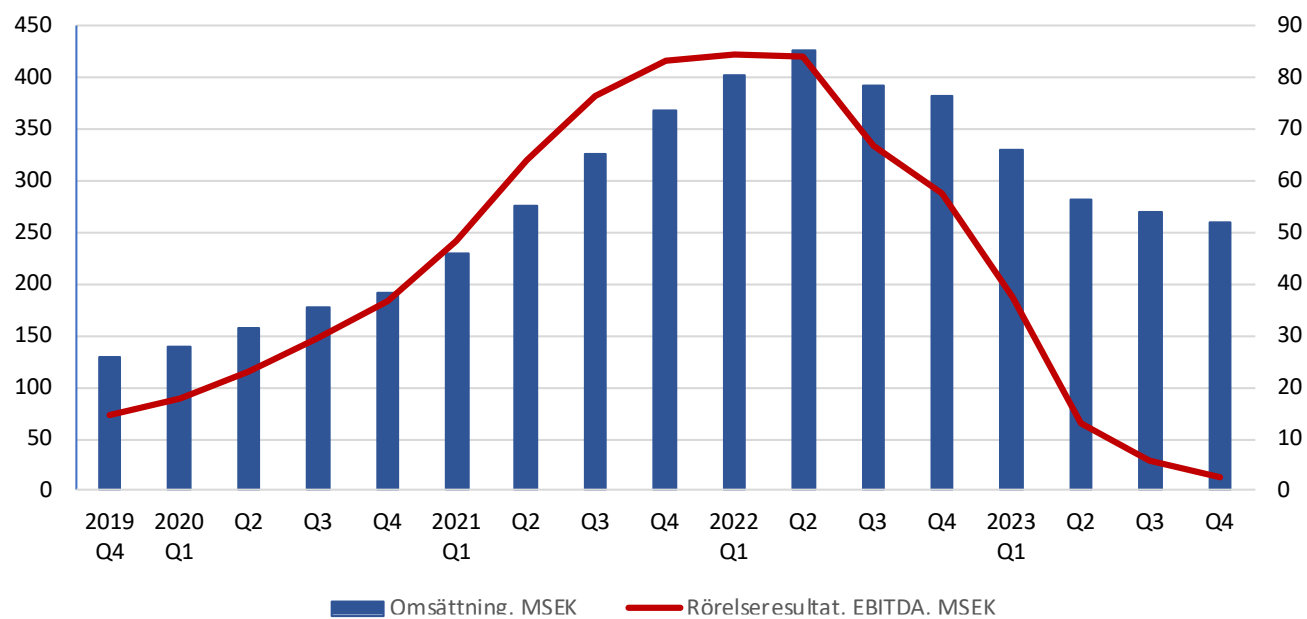
- Gullberg & Jansson ska ha en årlig omsättningstillväxt på minst 10%.
- Gullberg & Jansson ska ha en vinstmarginal på minst 10%.
- Gullberg & Janssons utdelningspolicy anger att styrelsen har för avsikt att föreslå en årlig utdelning som ska uppgå till cirka 30% av resultatet efter skatt. Detta under förutsättning att en bedömning av koncernens konsolideringsbehov, likviditet och finansiella ställning i övrigt är förenlig med utdelningens storlek.

FLERÅRSÖVERSIKT

	2023	2022	2021	2020*)	2019*)
Nettoomsättning, KSEK	259 026	381 855	368 625	190 243	127 179
EBITDA, KSEK	2 659	57 614	83 511	36 771	14 455
Vinstmarginal	n/a	10,4%	21,5%	18,5%	10,2%
Resultat efter skatt, KSEK	-18 463	28 503	62 056	27 468	9 829
Nettomarginal	n/a	7,5%	16,8%	14,4%	7,7%
Resultat per aktie före/efter utspädning, SEK	-2,11	3,30	7,16	3,20	1,15
Eget kapital, KSEK	137 143	149 283	129 969	68 243	43 350
Balansomslutning, KSEK	264 943	320 772	286 248	97 295	64 057
Soliditet	52%	46%	45%	70%	68%
Antal anställda, st	43	32	22	12	11

*) Dessa tal är inte omräknade enligt IFRS

RULLANDE 12 MÅNADER, OMSÄTTNING OCH RÖRELSERESULTAT, EBITDA





VD HAR ORDET

ETT KVARTAL MED LJUSGLIMTAR

Koncernens omsättning för kvartalet uppgår till 58 MSEK, vilket är en minskning med 14% mot motsvarande period föregående år. Ackumulerat har vi tappat 32%. Koncernens rörelseresultat för kvartalet uppgår till -2,1 MSEK.

Lönsamheten är lägre än samma kvartal föregående år vilket beror både på lägre bruttomarginaler till följd av en sämre valuta och en ökning av övriga kostnader. Kostnadsökningarna beror på investeringar i personal och lokaler i flera verksamhetsdelar.

Vi är inte nöjda med resultatutvecklingen i våra bolag, men vårt arbete för att effektivisera verksamheterna börjar visa sig. Fusionerna av dotterbolagen Gullberg & Jansson Hem och Trädgård AB och Gullberg & Jansson Service och Installation AB avslutades i december och detta kommer att ge oss bättre kontroll på kostnader. Vi har också gjort omfattande omstruktureringar i form av neddragningar i personalstyrkan inom delar av affärsområdet Hem och Utemiljö, justeringar av våra försäljningsstrategier och genomlysning av processer.

I segmentet Hem och Utemiljö har vi i sista kvartalet ett bättre resultat i förhållande till omsättningen i jämförelse med samma kvartal föregående år. Detta har vi lyckats med trots att vi har haft större kostnadspåverkande investeringar i Optiheats verksamhet. Sedan slutet av 2023 har vi i Optiheat arbetat med installationen av flygplanstillverkaren Blackwings nya produktionslokaler på Enoch Thulins flygplats utanför Landskrona. Vi är nu i slutfasen av installationen och det vi ser vid de första analyserna av energiförbrukningen är att den överträffar vår kunds förväntningar.

Trots ett fortsatt ansträngt omvärldsläge var försäljningen inom Professionell Grönyta bra. Även om vi inte riktigt når upp till föregående års kvartalsomsättning ser vi en ökad efterfrågan på våra produkter. Nomaco Norge fick i början av 2024 ett ramavtal med Hydro Aluminium som sträcker sig fram till 2029. Nomaco Danmark tecknade ett avtal med danska försvaret, som motsvarar en försäljning om totalt ca 16,5 MSEK och som kommer att levereras under första kvartalet 2024.

Under året har vi gjort en nedskrivning av goodwillvärdet hänförligt till förvärvet av Nomacobolagen 2021. Denna post påverkar dock inte kassaflödet.

BREDDNING AV SORTIMENT INOM HEM OCH UTEMILJÖ

Inom Hem och Utemiljö har vi under hösten tagit fram nya produkter och breddat vår produktportfölj för att bli en mer komplett leverantör. Bland annat har vi i eget varumärke tagit fram ett komplett sortiment av poolvårdskemikalier samt en batteridrivna poolrobot. Det har varit ett tufft år, då affärsområdet påverkats av ränteläge och inflation och därmed indirekt slutkonsumenternas investeringsvilja.

Under kvartalet har vi fortsatt satsningen inom Optiheat AB gällande investeringar i lokal, personal och produktutveckling.

Organisationen håller fortfarande på att byggas upp och under första kvartalet 2024 kommer vi att påbörja utbildningen av våra återförsäljare.

FORTSATT STORT INTRESSE FÖR VÅRA PRODUKTER INOM PROFESSIONELL GRÖNYTA

Historiskt sett har fjärde kvartalet varit ett starkt kvartal inom Professionell Grönyta då kommuner, kyrkogårdsförvaltningar och fastighetsbolag gjort större investeringar mot slutet av året. I år märkte vi en försiktigare hållning även om vi utifrån rådande marknad hamnade på en acceptabel nivå. Speciellt marknaderna i Danmark och Norge visade förhållandevis goda försäljningssiffror under 2023.

Vi har en ökad efterfrågan på våra produkter och avtalen med Norsk Hydro och det danska försvaret ger oss ytterligare bekräftelse på att vi ligger rätt i tiden med våra miljövänliga produkter.

FRAMTIDEN

Året 2023 har varit utmanande. Även om resultaten inte är tillfredsställande, känner jag att vi har kunnat konsolidera oss under 2023 efter flera år av snabb tillväxt. Jag är övertygad om att vi nu har förutsättningar inom våra två affärsområden att fortsätta växa utan att öka kostnaderna. Detta tack vare våra befintliga resurser och etablerade processer. Vi kommer fortsatt att investera och satsa i Optiheat då vi tror mycket på bolagets produkter. I samtliga bolag jobbar vi vidare med att utmana alla kostnader och processer för att skapa ytterligare förbättringar och god lönsamhet.

Vi har haft en ansträngd likviditet och kommer fortsätta det arbete vi påbörjat för att titta på möjligheter att ytterligare frigöra kapital inte minst genom att sänka våra lagernivåer.

Avslutningsvis vill jag tacka alla anställda och samarbetspartners för deras insatser under 2023. Tillsammans har vi navigerat genom alla utmaningar och utvecklat vår verksamhet på bästa sätt. Vi ser nu fram emot att fortsätta detta arbete under 2024.

Helsingborg, februari 2024
Peter Bäck
Koncern VD



HÄNDELSE OCH HÖJDPUNKTER UNDER JANUARI-DECEMBER 2023

JANUARI-MARS 2023

- Gullberg & Jansson AB tillträdde den 4 januari 2023 fastigheterna Åstorp punkten 4 och Åstorp punkten 6 via ett förvärv av 100% av aktierna i bolaget Punkten 6 AB. Den slutgiltiga köpeskillingen uppgick till 19,5 MSEK. Gullberg & Jansson finansierade köpet dels med egen kassa och med ett fastighetslån om 10 MSEK.
- Jesper Bendzen utsågs till VD i Gullberg & Jansson of Sweden AB och började i denna roll den 1 april 2023.
- Fusion av Gullberg & Jansson Hem och Trädgård AB och Gullberg & Jansson of Sweden AB har påbörjats och beräknas färdigställas i sin helhet under Q3 2023.

APRIL-JUNI 2023

- Fusion av Gullberg & Jansson Service och Installation AB och Gullberg & Jansson of Sweden AB har påbörjats.
- Som ett led i att säkerställa erforderlig likviditet har koncernen återkallat förslag om utdelning samt beslutat om att kortsiktigt låna in kapital från närstående med en ränta på marknadsmässiga villkor.
- Den 30 april 2023 utbetalades tilläggsköpeskillingen avseende förvärvet av 51% av Nomacobolagen, som genomfördes den 7 maj 2021. Detta innebar att 27 MSEK utbetalades av bolagets kontanta medel.
- Gullberg & Jansson har på exklusiv bas i Sverige lanserat varumärket Karibu. Karibu är en tysk tillverkare av träkonstruktioner för privatmarknaden. I sitt sortiment har det bland annat, bastu, lekplatser, friggebodar och uthus.
- Gullberg & Jansson of Sweden har även ingått exklusivt avtal med tyska Behncke, som är ledande tillverkare av rostfria pooldetaljer i premiumsegmentet.
- Gullberg & Jansson of Sweden har ingått ett exklusivt avtal med Coverseal från Belgien. Coverseal tillverkar det patenterade Coverseal systemet, ett exklusivt och säkerhetsklassar poolskydd i premium segmentet.
- Optiheat påbörjade installationen av komplett energisystem till flygplantillverkaren Blackwing.

JUNI-SEPTEMBER 2023

- Optiheat har tecknat ett exklusivavtal med Renovent Sp/f på Färöarna. Avtalet innebär att Renovent får agenturen på Optiheats energisystem på Färöarna.
- Optiheat har levererat och installerat energisystem till garaget SALK tennishall i Stockholm.
- Gullberg & Jansson of Sweden har ingått ett avtal med Soprema Sverige.

OKTOBER-DECEMBER 2023

- Jesper Bendtzen tillträder som VD i Ecta AB den 1 november 2023.
- Den franska tillverkaren av exklusiva batteridrivna redskap för den gröna sektorn, Pellenc, flyttar Danmark, Norge och Sveriges försäljning och service till Nomaco. De senaste 12 åren har Nomaco haft agenturen i Sverige, men nu kommer Nomaco att vara distributör av varumärket Pellenc i hela Skandinavien.
- Nomaco A/S har fått en stor order från det danska försvaret innefattande 46 st arbetsfordon av modellen Melex N-50. Det totala ordervärdet uppskattas till ca 17 MSEK. Ordern kommer att levereras under första kvartalet 2024.

HÄNDELSE OCH HÖJDPUNKTER EFTER PERIODEN

- Nomaco Norge AS har tecknat ett nytt ramavtal med Hydro Aluminium AS som sträcker sig från 2024-2029.



GULLBERG *G* JANSOON



AFFÄRSOMRÅDE HEM OCH UTEMILJÖ

MARKNAD

Bolagen i affärsområdet Hem och Utemiljö utvecklar, importerar, marknadsför och distribuerar innovativa produkter till den privata marknaden, främst villaägare i Norden.

Idag har vi produkter inom swimmingpool-, wellness-, odlings-, matlagings- och energibranschen.

Produkterna säljs via ett brett nätverk av återförsäljare och våra egna e-handelsbutiker.

INGÅENDE DOTTERBOLAG

Gullberg & Jansson of Sweden AB, Ecta AB, Punkten 6 AB och Optiheat AB.

NETTOOMSÄTTNING Q4

23,5 MSEK

(24,0 MSEK Q4 2022)

JUSTERAD EBITDA-MARGINAL Q4

n/a

(n/a Q4 2022)



Optiheat
Utbildning hos Optiheat i Sösdala.

NYCKELTAL

MSEK	okt-dec 2023	okt-dec 2022	jan-dec 2023	jan-dec 2022
Nettoomsättning	23,5	24,0	145,7	261,3
EBITDA	-1,6	-3,3	-2,6	38,7
EBITDA-marginal, %	n/a	n/a	n/a	15,7
Antal anställda	22	22	22	17



AFFÄRSOMRÅDE PROFESSIONELL GRÖNYTA

MARKNAD

Bolagen i affärsområdet Professionell Grönyta utvecklar, importerar, marknadsför och distribuerar innovativa fossilfria produkter till den professionella marknaden för skötsel av stads- och parkmiljöer.

Våra produkter förbättrar arbetsmiljön med mindre vibrationer, inga avgaser och lägre ljudnivåer. Användaren kan på ett säkert och miljövänligt sätt utföra arbetet med mindre klimatpåverkan.

Kunderna finns i Norden och består av fastighetsbolag, kommuner, kyrkogårdsförvaltningar, industrier och entreprenörer.

INGÅENDE DOTTERBOLAG

Nomaco Nordic AB, Nomaco AB, Nomaco Danmark AS och Nomaco Norge AS.

NETTOOMSÄTTNING Q4

38,4 MSEK

(43,2 MSEK Q4 2022)

JUSTERAD EBITDA-MARGINAL Q4

1,2%

(13,6% Q4 2022)



Melex
Melex modell N50

NYCKELTAL

MSEK

Nettoomsättning

EBITDA

EBITDA-marginal, %

Antal anställda

	okt-dec 2023	okt-dec 2022	jan-dec 2023	jan-dec 2022
Nettoomsättning	38,4	43,2	115,8	120,6
EBITDA	0,4	5,9	1,6	16,4
EBITDA-marginal, %	1,2	13,6	1,3	13,6
Antal anställda	16	14	16	12

GULLBERG *J* JANSOON



AKTIE OCH ÄGARLISTA

AKTIEN

Gullberg & Jansson AB (publ) är sedan juni 2012 noterad i Sverige på Spotlight Next under kortnamnet GJAB. Bolaget har ett aktieslag, där varje aktie berättigar till en röst.

Aktiekapitalet uppgick per balansdagen till 1 091 813 SEK fördelade på 8 734 501 aktier med ett kvotvärde om 0,125.

FÖRETRÄDES- OCH KVITTNINGSEMISSION

Inga emissioner har utförts under perioden.

TECKNINGSOPTIONER

Det finns inga teckningsoptioner utställda.

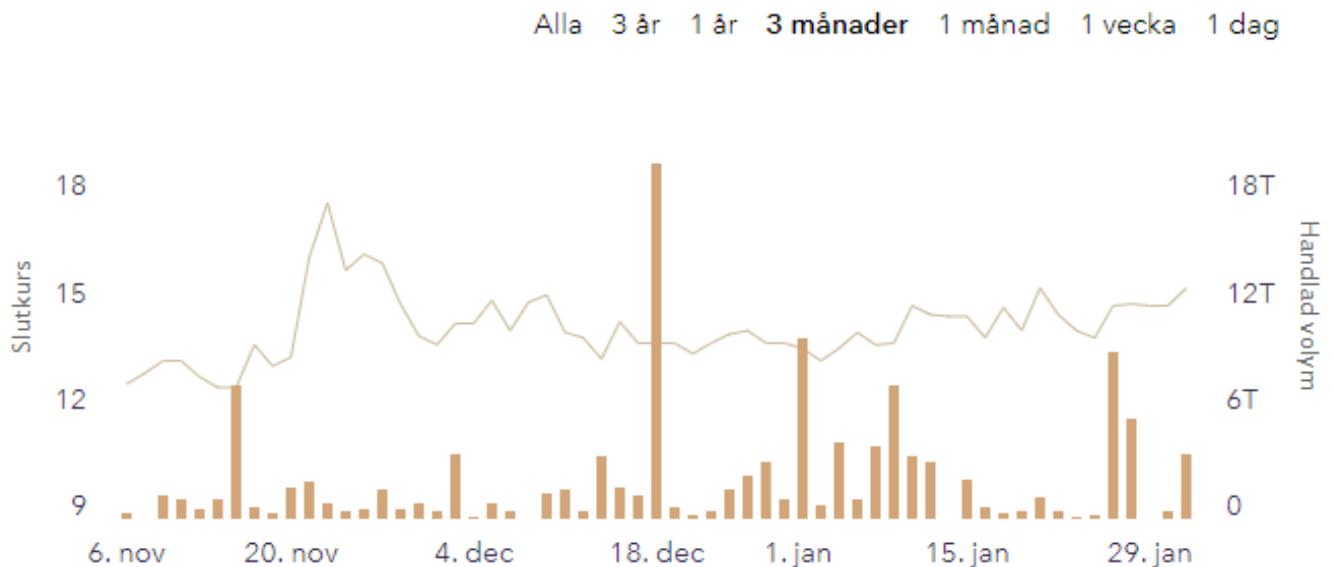
BÖRSVÄRDE

Under kvartal 4 2023 handlades bolagets aktie som högst för 17,90 SEK per 2023-11-22 och som lägst 12,70 SEK per 2023-11-13. Sista stängningskurs 2023-12-29 var 13,95 SEK. Det totala börsvärdet uppgick till cirka 122 MSEK.

ÄGARLISTA PER 2023-12-31

	Antal aktier	Kapitalandel, %	Röstandel, %
Gaetan Boyer, privat och via bolag	1 907 615	21,84	21,84
Lars Lindgren	1 391 920	15,94	15,94
Magnus Vahlquist, privat och via bolag	1 000 000	11,45	11,45
Nordnet Pensionsförsäkring AB	977 390	11,19	11,19
LMK Bolagen & stiftelse	735 445	8,42	8,42
Peter Hamberg	667 316	7,64	7,64
Pernilla Boyer	386 065	4,42	4,42
Tobias Minde	296 975	3,40	3,40
Anerem Aktiebolag	150 235	1,72	1,72
Peter Bäck	107 434	1,23	1,23
Övriga aktieägare	1 114 106	12,75	12,75
Totalt antal aktier	8 734 501	100,00	100,00

AKTIENS KURSUTVECKLING UNDER TRE MÅNADER





KOMMENTARER TILL RAPPORTEN

Nettoomsättning och resultat

Nettoomsättning och resultat fjärde kvartalet 2023

Gullberg & Jansson-koncernens nettoomsättning för fjärde kvartalet uppgick till 57,6 MSEK (67,2) med ett EBITDA på -0,3 MSEK (11,9). Nettoomsättningen minskade med 14% jämfört med samma period föregående år. Tappet mot föregående år ligger i princip uteslutande i affärsområdet Professionell Grönyta.

Bruttomarginalen i kvartalet låg fortsatt lågt med hänsyn till de valutakurseffekter som har påverkat och där full kompensation i försäljningspris inte har kunnat utföras.

Övriga kostnader och personalkostnader låg i kvartalet procentuellt högre i förhållande till omsättningen i jämförelse med samma period föregående år. Den största orsaken till detta är den lägre försäljningen tillsammans med tidigare under året gjorda investeringar samt fortsatta investeringar inom framför allt Optiheat AB, både gällande nyanställningar och utveckling av produkter. Dessa investeringar har lett till att kostnaderna inistialt har ökat.

Resultatet före skatt uppgick till -2,0 MSEK (-7,7). Resultatet före skatt i koncernen påverkades bland annat av en finansiell post på +0,8 MSEK avseende omvärdering av optionsskulden till verkligt värde gällande förvärvet av Nomacobolagen. Optionsskulden uppgick per 31 december 2023 till 48,7 MSEK.

Resultat efter skatt för fjärde kvartalet uppgick till -1,8 MSEK (-7,4) och resultat per aktie uppgick till -0,21 SEK (-0,85).

Nettoomsättning och resultat för januari-december 2023

Gullberg & Jansson-koncernens nettoomsättning för helåret 2023 uppgick till 259,0 MSEK (381,9) med ett EBITDA på 2,7 MSEK (57,6). Nettoomsättningen minskade med 32% jämfört med samma period föregående år. Minskningen finns i sin helhet i affärsområdet Hem och Utemiljö, vilket är mer påverkat av det ekonomiska läget som varit än affärsområdet Professionell Grönyta. Professionell Grönyta har på årsbasis ökat omsättningen med ca 11%.

Under 2023 har i Gullberg & Jansson of Sweden AB kundförluster med ca 1,6 MSEK bokförts. Dessa är hänförliga till främst två kunder - en planerad konkurs samt ett företag, i vilket det finns misstanke om oegentligheter.

Resultatet före skatt uppgick till -17,9 MSEK (39,7). Resultatet före skatt i koncernen påverkades bland annat av en finansiell post på +11,4 MSEK som avser omvärdering av optionsskulden gällande förvärvet av Nomacobolagen, som gjordes i maj 2021. Vidare fanns avskrivningar på övervärden i samband med förvärven som gjordes under 2022 till ett belopp om -1,8 MSEK samt en nedskrivning av goodwillvärdet gällande Nomacobolagen på -23,6 MSEK.

Resultat efter skatt för helåret uppgick till -18,5 MSEK (28,5) och resultat per aktie uppgick till -2,11 SEK (3,27).

Finansiell ställning

Vid periodens utgång uppgick koncernens eget kapital till 137,1

MSEK (149,3). Soliditeten uppgick till 52% (46). Vid periodens utgång uppgick koncernens likvida medel till 20,3 MSEK (49,0). Utöver likvida medel fanns det outnyttjade checkkrediter om 0 MSEK (1,5).

Det finns ett fastighetslån avseende fastigheten i Åstorp, som per 31 december uppgick till 9,5 MSEK. Under året har lån tagits upp med 12,8 MSEK från minoritets aktieägaren för att finansiera bland annat ett köp av nya produkter inom Nomaco. Vidare erhöles aktieägartillskott från minoriteter med 6,7 MSEK under året.

Bolagets ledning följer rullande prognoser och förväntade kassaflöden för att säkerställa koncernens tillgång på likvida medel. Styrelsen utvärderar löpande koncernens finansiella styrka och prognos på förändring av likviditet framåt över tid.

I januari beviljades ett investeringslån om 5 mkr samt en checkkredit på 5 mkr till Optiheat ABs verksamhet. Vidare finns där ett lånelöfte om en tillfällig checkkredit om 10 mkr gällande Gullberg & Jansson of Sweden ABs verksamhet.

Kassaflöde och investeringar

Kassaflöde och investeringar fjärde kvartalet 2023

I det fjärde kvartalet 2023 uppgick kassaflödet från den löpande verksamheten inklusive förändring av rörelsekapital till -24,6 MSEK (-38,2). Skillnaden mot samma period föregående år beror framför allt på en lägre försäljning och därmed en mindre bindning i kundfordringar på balansdagen i jämförelse med föregående år.

Kassaflödet från investeringsverksamheten uppgick till 0,1 MSEK (-10,0). Finansieringsverksamheten uppgick till 14,5 MSEK (0,0) och består bland annat av aktieägartillskott från minoritetsägarna i Ecta AB och Nomaco AB med 6,7 MSEK samt lån från närstående med 9 MSEK.

Det totala kassaflödet för fjärde kvartalet 2023 uppgick till -10,2 MSEK (-48,2).

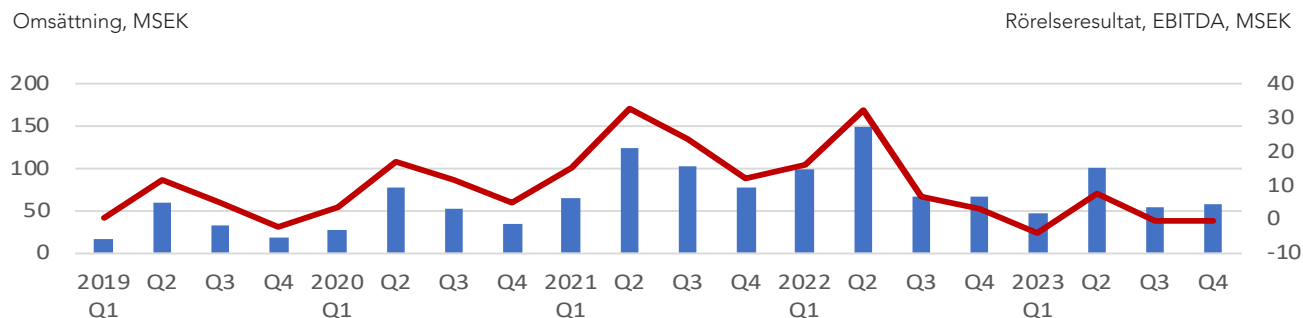
Kassaflöde och investeringar januari-december 2023

För helåret 2023 uppgick kassaflödet från den löpande verksamheten inklusive förändring av rörelsekapital till 6,0 MSEK (-15,6).

Kassaflödet från investeringsverksamheten uppgick till -55,7 MSEK (-14,6). Detta består framför allt av utbetalningen av tilläggsköpeskillingen gällande förvärvet av Nomaco-bolagen samt förvärvet av fastighetsbolaget Punkten 6 AB. Förvärvet av Punkten 6 AB finansierades delvis med ett banklån om 10 MSEK. Kassaflödet från finansieringsverksamheten uppgick till 21,2 MSEK och består, förutom av banklånet till Punkten 6 AB, av aktieägartillskott från minoriteterna samt lån från närstående.

Det totala kassaflödet för helåret 2023 uppgick till -28,5 MSEK (-48,0). Orsaken till det svaga kassaflödet beror på satsningar i personal inom flera delar i koncernen, förvärv av fastigheten i Åstorp via bolaget Punkten 6 AB samt utbetalningen av tilläggsköpeskillingen avseende Nomaco-bolagen.

Nettoomsättning och rörelseresultat, EBITDA per kvartal



ÖVRIGA UPPLYSNINGAR

Säsongsvariationer

Inom båda segmenten finns det säsongsvariationer. När det gäller Hem och Utemiljö har historiskt de starkaste kvartalen varit sommarhalvåret dvs kvartal 2 och 3. För segmentet Professionell Grönyta är det starkaste kvartalet det sista dvs kvartal 4.

Personal och organisation

Antalet anställda vid årets utgång uppgick till 43 (32). Ökning av personalen mellan åren ligger framför allt i förstärkning i säljorganisationerna samt satsningar inom Optiheat ABs verksamhet. Men även delar av de administrativa avdelningarna som marknadsföring har stärkts upp.

Väsentliga risker och osäkerhetsfaktorer

Koncernens verksamhet består huvudsakligen av handel med produkter inom bolagets olika affärsområden. Koncernens utveckling är därigenom till största delen förknippad med finansiella risker. Externa faktorer som inflation, valuta- och ränteförändringar, tillgång och efterfrågan samt konjunktursvängningar har inverkan på företagets rörelsekostnader och indirekt därmed försäljningspriserna. För mer utförlig information kring koncernens risker hänvisas till årsredovisningen för 2022. Årsredovisningen finns tillgänglig på bolagets hemsida.

Närstående transaktion

Ersättningar till ledande befattningshavare sker enligt fastställda riktlinjer. Gällande styrelsens ordförande och ledamöter utgår arvode enligt bolagsstämmans beslut. Vidare förekommer försäljning och köp på marknadsmässiga villkor mellan koncernens dotterbolag. Det finns också avräkningskonton samt upptagna lån mellan koncernens bolag och räntarona avseende dessa hanteras enligt marknadsmässiga villkor.

Under fjärde kvartalet har koncernen köpt ekonomichefstjänster från bolag som kontrolleras av personer i ledande ställning. Under året har koncernen även sålt varor till externa bolag som kontrolleras av personer i ledande ställning inom koncernen.

Under kvartalet har ca 9 MSEK lånats upp av bolag som kontrolleras av personer i ledande ställning. Totalt finns det lån på 17,4 MSEK som lånats upp av bolag som kontrolleras av personer i ledande ställning i koncernen.

Transaktioner med bolag som kontrolleras av personer i ledande ställning

KSEK	okt-dec 2023	okt-dec 2022	jan-dec 2023	jan-dec 2022
Försäljning av varor och tjänster	375	5 226	2 303	15 279
Inköp av varor och tjänster	-257	-1 776	-1 083	-3 120
Räntekostnader	-274	0	-508	0
Övrigt	0	0	6 693	-2 450
Fordran på balansdagen	453	10 251	453	10 251
Skuld på balansdagen	17 948	1 440	17 948	1 440

Twister och rättsliga processer

Under 2023 drev Gullberg & Jansson of Sweden AB tillsammans med advokater en rättslig process gällande indrivning av skuld från kund, där misstanke kring oegentligheter fanns. Dock har åklagaren beslutat att lägga ner fallet då det redan på den misstänkte finns brottsmål med stora ersättningsanspråk.

Moderbolaget - Gullberg & Jansson AB (publ)

Moderbolaget utför koncerngemensamma funktioner och dess medarbetare är aktiva i den operativa verksamheten i dotterbolagen.

Nettoomsättningen uppgick för det fjärde kvartalet till 2,8 MSEK (3,4) och utgörs av management fee för kostnader huvudsakligen hänförliga till dotterbolagens verksamhet. Rörelseresultatet uppgick till -0,2 MSEK (0,1).

Nettoomsättningen för helåret 2023 uppgick till 11,5 MSEK (11,1). Rörelseresultatet för samma period uppgick till -0,3 MSEK (-0,2).

Under kvartalet har nedskrivning av andelar i dotterföretag gjorts med 4,5 MSEK och detta hänför sig till innehavet i Nomaco Nordic AB. Vidare har under kvartalet dotterföretaget Stads- och Park Produkter i Stockholm AB avyttrats, vilket gett en resultateffekt om -1,3 MSEK. Detta då utdelning från det egna kapitalet om 1,8 MSEK gjordes i 2022. Sedan tidigare under året har andelarna i Ecta AB skrivits ned med 3,5 MSEK.

Utformning av delårsrapporten

Delårsrapporten för koncernen har upprättats i enlighet med IAS 34 *Delårsrapportering* samt tillämpliga delar i Årsredovisningslagen (1995:1554) (ÅRL). Delårsrapporten avseende moderföretaget har upprättats i enlighet med årsredovisningslagen och av Rådet för finansiell rapportering utgivna RFR 2 Redovisning för juridiska personer. För fullständiga redovisningsprinciper hänvisas till Årsredovisningen 2022.

Rapporten har inte varit föremål för granskning av revisorerna.

Förslag till utdelning

Gullberg & Jansson ABs utdelningspolicy anger att styrelsen har för avsikt att föreslå en årlig utdelning som i genomsnitt, över en konjunkturcykel, ska uppgå till ca 30% av resultatet efter skatt. Detta under förutsättning att en bedömning av bolagets konsolideringsbehov, likviditet och finansiella ställning i övrigt är förenlig med utdelningens storlek.

Styrelsen föreslår, med hänsyn till bolagets resultat och utveckling, att inte göra någon utdelning för verksamhetsåret 2023 (ingen utdelning för år 2022).

Valberedning

Gullberg & Jansson ABs valberedning består av Tobias Minde (Evarist AB), Lars Lindgren och Magnus Vahlquist. Lars Lindgren är ordförande och sammankallande. Förslag och synpunkter från aktieägare angående styrelsens sammansättning kan lämnas skriftligen till adress:

Gullberg & Jansson AB (publ)
Att: Valberedning
Hortensiaagatan 7
256 68 Helsingborg

eller via e-mail till gaetan.boyer@gullbergjansson.se

Årsredovisning och årsstämma

Årsredovisningen kommer att publiceras den 30 april och finnas tillgänglig på bolagets kontor och hemsida, www.goj.se, samt kan beställas från Gullberg & Jansson AB, te- +46 42 311 15 00 eller e-post: info@goj.se.

Årsstämma äger rum tisdagen den 21 maj kl. 13.00-15.00. Kallelse med information kring deltagande skickas enligt kallelsetid i bolagsordningen.

Kalendarium och tidpunkt för kommande rapporter

16 maj 2024	Delårsrapport januari-mars 2024
21 maj 2024	Årsstämma
23 augusti 2024	Delårsrapport januari-juni 2024
15 november 2024	Delårsrapport januari-september 2024

Framtidsutsikter

Samtliga bolag inom Gullberg & Jansson koncernen har som strategi att stärka sin marknadsposition och ställning som ledande leverantör av miljösmarta produkter för både privat och kommersiellt bruk.

Gullberg & Jansson-koncernens målsättning är att långsiktigt skapa lönsam tillväxt, både organiskt och genom företagsförvärv. Styrelsen har valt att inte lämna någon resultatprognos för helåret 2024.

Helsingborg den 22 februari 2024

Gullberg & Jansson AB (publ)

Peter Bäck, Verkställande direktör

För ytterligare information

Peter Bäck, VD

E-post: peter.back@gullbergjansson.se

Tel: +46 706 46 46 63

Denna information är sådan information som Gullberg & Jansson är skyldigt att offentliggöra enligt EU:s marknadsmissbruksförordning. Informationen lämnades, genom ovanstående kontaktpersons försorg, för offentliggörande den 22 februari 2024.

Gullberg & Jansson AB (publ)

Adress: Hortensiaagatan 7, 256 68 Helsingborg,

Tel: +46 42 311 15 00

E-post: info@goj.se, Hemsida: <https://www.goj.se>

Org.nr.: 556690-5989

Gullberg & Jansson AB (publ) i Helsingborg har som affärsidé att utveckla, marknadsföra och distribuera miljösmarta produkter för både privat och kommersiellt bruk. Huvudprodukter finns inom grönyte-, hem- och utemiljö samt energioptimering. Verksamheten bedrivs via flera dotterbolag, aktiva på den nordiska marknaden. Bolagets aktie handlas på Spotlight Next med kortnamnet GJAB.





FÖRSÄKRAN

Styrelsen och verkställande direktören försäkrar att delårsrapporten ger en rättvisande översikt av moderbolagets och koncernens verksamhet, ställning och resultat samt beskriver väsentliga risker och osäkerhetsfaktorer som moderbolaget och koncernen står inför.

Helsingborg 22 februari 2024

Gaetan Boyer
Styrelsens ordförande

Ylwa Karlgren

Michael Engström

Lotti Svedenstedt

Anders Schoug

Peter Bäck
VD och koncernchef

RAPPORT ÖVER RESULTAT FÖR KONCERNEN I SAMMANDRAG

(Belopp i KSEK)	Noter	okt-dec 2023	okt-dec 2022	jan-dec 2023	jan-dec 2022
Nettoomsättning	3, 4	57 620	67 179	259 026	381 855
Övriga rörelseintäkter		1 373	2 817	5 182	9 516
		58 993	69 996	264 208	391 371
Rörelsens kostnader					
Handelsvaror		-42 091	-50 283	-193 691	-277 549
Övriga externa kostnader		-6 259	-6 872	-26 667	-23 716
Personalkostnader		-10 032	-9 144	-37 549	-28 326
Avskrivningar och nedskrivningar av immateriella och materiella anläggningstillgångar	5	-1 774	-4 890	-30 264	-7 833
Övriga rörelsekostnader		-914	-936	-3 642	-4 166
Summa rörelsens kostnader		-61 070	-72 125	-291 813	-341 590
Rörelseresultat		-2 077	-2 129	-27 605	49 781
Finansiella intäkter	5	910	0	13 611	17
Finansiella kostnader		-805	-5 533	-3 923	-10 069
Finansnetto		105	-5 533	9 688	-10 052
Resultat före skatt		-1 972	-7 662	-17 917	39 729
Skatt		179	219	-546	-11 226
Periodens resultat		-1 793	-7 443	-18 463	28 503
Periodens resultat hänförligt till:					
Moderbolagets ägare		-1 359	-7 092	-16 771	28 801
Innehav utan bestämmande inflytande		-435	-351	-1 692	-298
Resultat per aktie					
Resultat per aktie före/efter utspädning		-0,21	-0,85	-2,11	3,30

RAPPORT ÖVER RESULTAT OCH ÖVRIGT TOTALRESULTAT FÖR KONCERNEN I SAMMANDRAG

(Belopp i KSEK)	okt-dec 2023	okt-dec 2022	jan-dec 2023	jan-dec 2022
Periodens resultat	-1 793	-7 443	-18 463	28 503
Övrigt totalresultat				
Poster som har omförts eller kan omföras till periodens resultat				
Periodens omräkningsdifferenser vid omräkning av utländska verksamheter	-368	245	-370	580
Periodens övrigt totalresultat	-368	245	-370	580
Periodens totalresultat	-2 161	-7 198	-18 833	29 083
Periodens totalresultat hänförligt till:				
Moderbolagets ägare	-1 753	-6 847	-17 168	29 381
Innehav utan bestämmande inflytande	-408	-351	-1 665	-298
Periodens totalresultat	-2 161	-7 198	-18 833	29 083

RAPPORT ÖVER FINANSIELL STÄLLNING FÖR KONCERNEN I SAMMANDRAG

Tillgångar

(Belopp i KSEK)	Noter	2023-12-31	2022-12-31
<u>Anläggningstillgångar</u>			
Goodwill	5	76 905	99 195
Övriga immateriella anläggningstillgångar		3 071	4 433
Byggnader och mark		20 413	1 585
Förbättringsutgifter på annans fastighet		1 831	1 960
Inventarier, verktyg och installationer		2 701	2 720
Nyttjanderättstillgångar		13 546	11 435
Övriga finansiella anläggningstillgångar		100	0
Uppskjuten skattefordran		410	267
Summa anläggningstillgångar		118 977	121 596
<u>Omsättningstillgångar</u>			
Färdiga varor och handelsvaror		76 663	71 320
Förskott till leverantörer		4 918	17 411
Kundfordringar		35 407	44 185
Aktuell skattefordran		3 651	128
Övriga kortfristiga fordringar		2 402	14 881
Förutbetalda kostnader och upplupna intäkter		2 584	2 258
Likvida medel		20 341	48 993
Summa omsättningstillgångar		145 966	199 176
Summa tillgångar		264 943	320 772

Eget kapital och skulder

	Noter	2023-12-31	2022-12-31
<u>Eget kapital</u>			
Aktiekapital		1 092	1 092
Övrigt tillskjutet kapital		35 983	35 983
Reserver		265	662
Balanserade vinstmedel inklusive periodens resultat		99 157	109 235
Eget kapital hänförligt till moderbolagets ägare		136 497	146 972
Innehav utan bestämmande inflytande		646	2 311
Summa eget kapital		137 143	149 283
<u>Långfristiga skulder</u>			
Uppskjuten skatteskuld		10 368	10 478
Långfristiga leasingskulder		8 776	7 981
Övriga långfristiga skulder	5	57 112	60 074
Summa långfristiga skulder		76 256	78 533
<u>Kortfristiga skulder</u>			
Kortfristig del av skulder till kreditinstitut		880	0
Förskott från kunder		961	1 713
Leverantörsskulder		15 694	18 530
Aktuella skatteskulder		688	11 743
Kortfristiga leasingskulder		3 844	2 564
Övriga skulder		25 561	53 436
Upplupna kostnader och förutbetalda intäkter		3 916	4 970
Summa kortfristiga skulder		51 544	92 956
Summa eget kapital och skulder		264 943	320 772



RAPPORT ÖVER FÖRÄNDRINGAR I KONCERNENS EGET KAPITAL I SAMMANDRAG

2023-01-01--2023-12-31	Eget kapital hänförligt till moderbolagets ägare					Innehav utan bestämmande inflytande	Totalt eget kapital
	Aktiekapital	Övrigt tillskjutet kapital	Reserv	Balanserade vinstmedel inklusive årets resultat	Summa		
(Belopp i KSEK)							
Ingående eget kapital 2023-01-01	1 092	35 983	662	109 235	146 972	2 311	149 283
Periodens totalresultat							
Periodens resultat	0	0	0	-16 771	-16 771	-1 692	-18 463
Periodens övrigt totalresultat	0	0	-397	0	-397	27	-370
Periodens totalresultat	0	0	-397	-16 771	-17 168	-1 665	-18 833
Tillskott från och värdeöverföring till ägare							
Kontantemission	0	0	0	0	0	0	0
Aktieägartillskott	0	0	0	6 693	6 693	0	6 693
Utdelning	0	0	0	0	0	0	0
Summa tillskott från och värdeöverföring till ägare	0	0	0	6 693	0	0	0
Utgående eget kapital 2023-12-31	1 092	35 983	265	99 157	136 497	646	137 143

2022-01-01--2022-12-31	Eget kapital hänförligt till moderbolagets ägare					Innehav utan bestämmande inflytande	Totalt eget kapital
	Aktiekapital	Övrigt tillskjutet kapital	Reserv	Balanserade vinstmedel inklusive årets resultat	Summa		
(Belopp i KSEK)							
Ingående eget kapital 2022-01-01	1 089	35 291	82	93 507	129 969	0	129 969
Periodens totalresultat							
Periodens resultat	0	0	0	28 801	28 801	-298	28 503
Periodens övrigt totalresultat	0	0	580	0	580	0	580
Periodens totalresultat	0	0	580	28 801	29 381	-298	29 083
Tillskott från och värdeöverföring till ägare							
Kontantemission	3	692	0	0	695	0	695
Innehav utan bestämmande inflytande som uppkommit vid förvärv av dotterföretag	0	0	0	0	0	2 609	2 609
Utdelning	0	0	0	-13 074	-13 074	0	-13 074
Summa tillskott från och värdeöverföring till ägare	3	692	0	-13 074	-12 379	2 609	-9 770
Utgående eget kapital 2022-12-31	1 092	35 983	662	109 235	146 972	2 311	149 283

RAPPORT ÖVER KASSAFLÖDEN FÖR KONCERNEN I SAMMANDRAG

(Belopp i KSEK)	Noter	okt-dec 2023	okt-dec 2022	jan-dec 2023	jan-dec 2022
Rörelseresultat		-2 072	-2 129	-27 605	49 781
Icke kassaflödespåverkande poster		1 532	4 585	30 008	6 907
Erhållen ränta		110	0	173	17
Betald ränta		-804	-171	-1 618	-478
Betald skatt		-71	-1 883	-6 766	-14 929
Kassaflöde från den löpande verksamheten före förändring av rörelsekapital		-1 310	402	-5 808	41 298
Ökning (-)/Minskning (+) av varulager		-791	-7 846	7 150	-31 131
Ökning (-)/Minskning (+) av rörelsefordringar		-15 872	-33 941	11 731	-31 896
Ökning (+)/Minskning (-) av rörelseskulder		6 582	3 143	-7 048	6 087
Kassaflöde från förändringar i rörelsekapital		-23 245	-38 644	11 833	-56 940
Kassaflöde från den löpande verksamheten		-24 555	-38 242	6 025	-15 642
Förvärv av anläggningstillgångar		-493	-504	-2 136	-3 147
Förvärv av dotterföretag, nettoeffekt på likvida medel	5	0	-9 969	-54 247	-14 274
Försäljning av anläggningstillgångar		371	467	655	2 806
Kassaflöde från investeringsverksamheten		-122	-10 006	-55 728	-14 615
Kassaflöde före finansiering		-24 677	-48 248	-49 703	-30 257
Emission		0	694	0	694
Aktieägartillskott		6 693	0	6 693	0
Förändring långfristig skuld		8 769	0	18 329	0
Amortering av leasingskuld		-1 007	-644	-3 818	-2 798
Utbetald utdelning		0	0	0	-15 523
Kassaflöde från finansieringsverksamheten		14 455	50	21 204	-17 628
Periodens kassaflöde		-10 222	-48 198	-28 499	-47 885
Likvida medel vid periodens början		30 552	97 256	48 993	96 952
Kursdifferens likvida medel		11	-65	-153	-74
Likvida medel vid periodens slut		20 341	48 993	20 341	48 993

MODERBOLAGETS RESULTATRÄKNING I SAMMANDRAG

(Belopp i KSEK)	okt-dec 2023	okt-dec 2022	jan-dec 2023	jan-dec 2022
Nettoomsättning	2 820	3 379	11 482	11 107
Övriga rörelseintäkter	88	0	596	17
	2 908	3 379	12 079	11 124
Rörelsens kostnader				
Övriga externa kostnader	-1 489	-1 259	-5 739	-5 736
Personalkostnader	-1 428	-1 865	-5 967	-5 365
Avskrivningar av materiella anläggningstillgångar	-43	-43	-186	-151
Övriga rörelsekostnader	-194	-87	-494	-87
Summa rörelsens kostnader	-3 154	-3 254	-12 386	-11 339
Rörelseresultat	-246	125	-307	-215
Resultat från finansiella poster				
Resultat från andelar i koncernföretag	-5 808	-1 700	-9 307	-1 700
Ränteintäkter	464	86	1 301	95
Räntekostnader	0	0	-145	-69
Summa resultat från finansiella poster	-5 344	-1 614	-8 151	-1 674
Resultat efter finansiella poster	-5 590	-1 489	-8 458	-1 889
Koncernbidrag	0	38 950	0	38 950
Avsättning periodiseringsfonder	0	-9 500	0	-9 500
Skatt på årets resultat	-212	-6 074	-342	-6 074
Periodens resultat	-5 802	21 887	-8 800	21 487

MODERBOLAGETS BALANSRÄKNING I SAMMANDRAG

Tillgångar

(Belopp i KSEK)	2023-12-31	2022-12-31
Anläggningstillgångar		
<u>Materiella anläggningstillgångar</u>		
Förbättringsutgifter på annans fastighet	1 831	1 960
Inventarier, verktyg och installationer	63	219
	1 894	2 179
<u>Finansiella anläggningstillgångar</u>		
Andelar i koncernföretag	33 354	33 212
Långfristig fordran dotterbolag	15 683	15 683
	49 037	48 895
Summa anläggningstillgångar	50 931	51 074
Omsättningstillgångar		
<u>Kortfristiga fordringar</u>		
Aktuell skattefordran	3 410	0
Fordringar hos koncernföretag	87 185	68 167
Övriga kortfristiga fordringar	758	11 398
Förutbetalda kostnader och upplupna intäkter	786	723
	92 139	80 288
<u>Kassa och bank</u>	282	32 358
Summa omsättningstillgångar	92 421	112 646
Summa tillgångar	143 352	163 720

Eget kapital och skulder

	2023-12-31	2022-12-31
Eget kapital		
<u>Bundet eget kapital</u>		
Aktiekapital	1 092	1 092
	1 092	1 092
<u>Fritt eget kapital</u>		
Överkursfond	35 983	35 983
Balanserad vinst eller förlust	77 475	55 987
Årets resultat	-8 800	21 487
	104 657	113 457
Summa eget kapital	105 749	114 549
Obeskattade reserver		
Periodiseringsfonder	36 000	36 000
Kortfristiga skulder		
Leverantörsskulder	297	1 681
Aktuell skatteskuld	0	8 586
Övriga skulder	467	201
Upplupna kostnader och förutbetalda intäkter	839	2 703
	1 603	13 117
Summa kortfristiga skulder	1 603	13 117
Summa eget kapital och skulder	143 352	163 720



NOTER

Not 1 Redovisningsprinciper

Denna delårsrapport omfattar moderföretaget Gullberg & Jansson AB (publ), organisationsnummer 556690-5989, och dess dotterföretag. Moderföretaget är ett aktiebolag med säte i Helsingborg. Delårsrapporten för koncernen har upprättats i enlighet med IAS 34 *Delårsrapportering* samt tillämpliga delar i Årsredovisningslagen (1995:1554) (ÅRL).

För fullständiga redovisningsprinciper hänvisas till Årsredovisning 2022.

Delårsrapporten avseende moderföretaget har upprättats i enlighet med årsredovisningslagen och av Rådet för finansiell rapportering utgivna RFR 2 Redovisning för juridiska personer.

Not 2 Väsentliga uppskattningar och bedömningar

Koncernen samt Moderbolaget gör uppskattningar och bedömningar om framtiden. De uppskattningar och bedömningar som innebär en betydande risk för väsentliga justeringar i redovisade värden för tillgångar och skulder under nästkommande räkenskapsår anges nedan. Gullberg & Janssons operativa verksamhet är känslig för förändringar i bland annat volym och marginal. De finansiella riskerna är kopplade till verksamhetens kapitalbindning, kapitalbehov och valutarisk.

Optionsskuld

Förvärsavtalet gällande förvärvet av aktierna i Nomaco AB, Nomaco Danmark AS och Nomaco Norge AS innehåller också köp- och sälloptioner, vilka har asymmetriska löptider. Med hänsyn till att Gullberg & Jansson har som avsikt att förvärva resterade 49% av aktierna i Nomaco-bolagen ska optionen som innehas av innehav utan bestämmande inflytande redovisas som en skuld motsvarande nuvärdet av inlösenbeloppet. Därför anses det i praktiken att Gullberg & Jansson har förvärvat 100% av aktierna redan vid förvärvstidpunkten och optionsskulden likställs med en villkorad köpeskillning. Sålunda redovisas inget innehav utan bestämmande inflytande.

Innehållet i optionsavtalet innebär att de resterande 49%

av aktierna betalas under Q1 2027 med en värdering om 6 gånger genomsnittet av EBITDA för perioden 2025–2026 (två räkenskapsår). Detta innebär att den skuld som finns upptagen i redovisningen, med ursprungligt belopp på totalt 61 961 TSEK, bygger på förväntad prognos utifrån de förutsättningar och förväntningar som finns idag. Betalning av denna skuld sker genom kontanta medel (50%) samt med nyemitterade aktier (50%) i Gullberg & Jansson AB. Skulden har ursprungligen nuvärdesberäknats med en diskonteringsränta om 3%. Med hänsyn till väsentliga omvärldsfaktorer har diskonteringsräntan gällande optionsskulden vid bokslutet 2022 uppskattats till 4,5% och vid denna delårsrapport har en diskonteringsränta på 6% använts.

Nyttjandeperiod immateriella och materiella anläggningstillgångar

Ledningen fastställer bedömd nyttjandeperiod och därmed sammanhängande avskrivning för koncernens immateriella, exklusive goodwill, och materiella anläggningstillgångar. Dessa uppskattningar baseras på historisk kunskap om motsvarande tillgångars nyttjandeperiod. Nyttjandeperiod samt bedömda restvärden prövas varje balansdag och justeras vid behov.

Nedskrivningsprövning för goodwill

Goodwill uppstår i ett rörelseförvärv och avser det belopp varmed köpeskillingen överstiger verkligt värde på identifierbara förvärvade nettotillgångar på förvärvsdagen. I syfte att pröva nedskrivningsbehov, fördelas goodwill som förvärvats i ett rörelseförvärv till kassagenererande enheter eller grupper av kassagenererande enheter som förväntas bli gynnade av synergier från förvärvet. Varje enhet eller grupp av enheter som goodwill hafördelats till motsvarar den lägsta nivå i koncernen på vilken goodwillen i fråga övervakas i den interna styrningen.

Vid beräkning av kassagenererande enheters återvinningsvärde för bedömning av eventuellt nedskrivningsbehov på goodwill har flera antaganden om framtida förhållanden och uppskattningar av parametrar gjorts.

Not 3 Segmentsinformation

Gullberg & Janssons koncernledning, som består av koncernens VD, styrelseordförande och CFO, motsvarar högste verkställande beslutsfattare för koncernen. Denna utvärderar koncernens finansiella ställning och resultat samt utformar strategiska beslut. Koncernledningen utvärderar verksamheten både utifrån produkt och geografiskt perspektiv och har identifierat två rapporterbara segment i dess verksamhet:

* Hem & Utemiljö, denna del av verksamheten säljer produkter och tjänster till hemmiljön i form av pooltillbehör, infraröd bastu, växthus och uterum och därtill tillhörande service- och installationstjänster. I detta segment ingår även bolaget Optiheat AB med produkter för energioptimering.

* Professionell Grönyta, denna del av verksamheten består av försäljning av miljövänliga mindre elfordon samt batteridrivna

verktyg för grönytebranschen.

Segmentsredovisningen upprättas i enlighet med IFRS med undantag för redovisning av leasingkostnader. I segmentsredovisningen redovisas leasingavgifter för leasetagare linjärt över leasingperioden för leasingavtal som av leasegivaren klassificeras som operationella leasingavtal. I koncernredovisningen tillämpas *IFRS 16 Leasingavtal* vilket innebär att Gullberg & Jansson redovisar nyttjanderättstillgångar och leasingskulder i balansräkningen och avskrivning och ränta hänförliga till dessa poster i resultaträkningen.

Koncernen okt-dec 2023 (Belopp i KSEK)	Hem & Utemiljö	Profes- sionell Grönyta	Totala segment	Koncern- gemensamt	Eliminering	Totalt	Skillnader i redovisning- sprinciper *1)	Koncernen IFRS
Fördelning av intäkter								
Extern försäljning	21 765	35 855	57 620	0	0	57 620	0	57 620
Intern försäljning	0	0	0	2 820	-2 820	0	0	0
Summa intäkter	21 765	35 855	57 620	2 820	-2 820	57 620	0	57 620
EBITDA	-1 581	448	-1 133	-203	-5	-1 341	1 038	-303
Avskrivningar och nedskrivningar				-803	0	-803	-971	-1 774
Finansiella intäkter *2)				1 324	-414	910	0	910
Finansiella kostnader				-1 112	419	-693	-112	-805
Resultat före skatt				-794	0	-1 928	-44	-1 972
Totala tillgångar	101 233	144 254	245 487	143 265	-135 957	252 795	12 148	264 943
Totala skulder	68 469	140 317	208 786	9 000	-102 606	115 180	12 620	127 800

*1) Avser IFRS 16 Leasing

*2) Av de koncerngemensamma finansiella intäkterna avser 799 KSEK omvärdering av optionsskuld som hänförs till affärsområdet Professionell Grönyta

Koncernen jan-dec 2023 (Belopp i KSEK)	Hem & Utemiljö	Profes- sionell Grönyta	Totala segment	Koncern- gemensamt	Eliminering	Totalt	Skillnader i redovisnings- principer *1)	Koncernen IFRS
Fördelning av intäkter								
Extern försäljning	143 215	115 811	259 026	0	0	259 026	0	259 026
Intern försäljning	0	0	0	11 482	-11 482	0	0	0
Summa intäkter	143 215	115 811	259 026	11 482	-11 482	259 026	0	259 026
EBITDA	-2 587	1 811	-776	-120	-7	-903	3 562	2 659
Avskrivningar och nedskrivningar *2)				-26 925	0	-26 925	-3 339	-30 264
Finansiella intäkter *3)				14 916	-1 305	13 611	0	13 611
Finansiella kostnader				-4 832	1 312	-3 520	-403	-3 923
Resultat före skatt				-16 961	0	-17 737	-180	-17 917
Totala tillgångar	101 233	144 254	245 487	143 265	-135 957	252 795	12 148	264 943
Totala skulder	68 469	140 317	208 786	9 000	-102 606	115 180	12 620	127 800

Koncernen okt-dec 2022 (Belopp i KSEK)	Hem & Utemiljö	Professionell Grönyta	Totala segment	Koncern- gemensamt	Eliminering	Totalt	Skillnader i redovisnings- principer *1)	Koncernen IFRS
Fördelning av intäkter								
Extern försäljning	23 608	43 572	67 179	0	0	67 179	0	67 179
Intern försäljning	0	0	0	3 379	-3 379	0	0	0
Summa intäkter	23 608	43 572	67 179	3 379	-3 379	67 179	0	67 179
EBITDA	-3 519	5 934	2 626	-515	0	2 111	650	2 761
Avskrivningar				-4 269	0	-4 269	-621	-4 890
Finansiella intäkter				121	-121	0	0	0
Finansiella kostnader				-5 575	121	-5 454	-79	-5 533
Resultat före skatt				-10 238	0	-7 612	-50	-7 662
Totala tillgångar	95 215	168 777	263 992	164 211	-117 062	311 141	10 214	321 355
Totala skulder	66 678	155 759	222 432	21 146	-82050	161 528	10 545	172 073

*1) Avser IFRS 16 Leasing

*2) Av de koncerngemensamma avskrivningar och nedskrivningar avser 23 584 KSEK nedskrivning av goodwill som hänför sig till affärsområdet Professionell Grönyta

*3) Av de koncerngemensamma finansiella intäkterna hänför sig 13 438 KSEK till omvärdering av optionsskuld som hänför sig till affärsområdet Professionell Grönyta

Koncernen Jan-dec 2022 (Belopp i KSEK)	Hem & Utemiljö	Profes- sionell Grönyta	Totala segment	Koncern- gemensamt	Eliminering	Koncernen segment	Skillnader i redovisnings- principer *1)	Koncernen IFRS
Fördelning av intäkter								
Extern försäljning	261 289	120 566	381 855	0	0	381 855	0	381 855
Intern försäljning	0	0	0	11 107	-11 107	0	0	0
Summa intäkter	261 289	120 566	381 855	11 107	-11 107	381 855	0	381 855
EBITDA	38 701	16 434	55 135	-64	0	55 072	2 542	57 614
Avskrivningar				-5 367	0	-5 367	-2 466	-7 833
Finansiella intäkter				3 559	-3 542	17	0	17
Finansiella kostnader				-10 037	242	-9 795	-274	-10 069
Resultat före skatt				-11 909	-3 300	39 729	-198	39 729
Totala tillgångar	95 215	168 777	263 992	164 211	-117 062	311 141	10 214	321 355
Totala skulder	66 678	155 759	222 432	21 146	-82 050	161 528	10 545	172 073

*1) Avser IFRS 16 Leasing

Not 4 Intäkter från avtal med kunder

Av nedanstående tabeller framgår uppdelning av intäkter från avtal med kunder uppdelat på Gullberg & Jansson rörelsesegment.

Koncernen okt-dec 2023 (Belopp i KSEK)	Hem & Ute- miljö	Professionell Grönyta	Totalt
Fördelning per land			
Sverige	19 031	9 813	28 844
Danmark	1 799	16 771	18 570
Norge	578	8 963	9 541
Övriga länder	357	308	665
Summa	21 765	35 855	57 620
Fördelning typ av intäkt			
Försäljning av produkter	20 196	35 486	55 682
Uthyrning	0	0	0
Transporttjänster	1 068	364	1 432
Övriga tjänster	501	5	506
Summa	21 765	35 855	57 620

Koncernen jan-dec 2023 (Belopp i KSEK)	Hem & Ute- miljö	Professionell Grönyta	Totalt
Fördelning per land			
Sverige	123 988	32 429	156 417
Danmark	12 587	39 828	52 415
Norge	5 708	42 969	48 677
Övriga länder	932	585	1 517
Summa	143 215	115 811	259 026
Fördelning typ av intäkt			
Försäljning av produkter	131 706	113 350	245 056
Uthyrning	0	1 137	1 137
Transporttjänster	7 998	1 319	9 317
Övriga tjänster	3 511	5	3 516
Summa	143 215	115 811	259 026

Koncernen okt-dec 2022 (Belopp i KSEK)	Hem & Ute- miljö	Professionell Grönyta	Totalt
Fördelning per land			
Sverige	20 392	23 392	43 784
Danmark	2 175	10 151	12 326
Norge	760	9 934	10 694
Övriga länder	281	95	376
Summa	23 608	43 572	67 179
Fördelning typ av intäkt			
Försäljning av produkter	22 240	43 051	65 291
Uthyrning	82	147	229
Transporttjänster	1 230	249	1 479
Övriga tjänster	56	125	181
Summa	23 608	43 572	67 179

Koncernen Jan-dec 2022 (Belopp i KSEK)	Hem & Ute- miljö	Professionell Grönyta	Totalt
Fördelning per land			
Sverige	233 959	51 801	285 760
Danmark	16 034	37 002	53 036
Norge	10 412	31 052	41 464
Övriga länder	884	711	1 595
Summa	261 289	120 566	381 855
Fördelning typ av intäkt			
Försäljning av produkter	247 936	118 425	366 361
Uthyrning	82	874	956
Transporttjänster	13 153	1 143	14 296
Övriga tjänster	118	124	242
Summa	261 289	120 566	381 855

Not 5 Förvärv

Förvärv under 2023

Punkten 6 AB

I syfte att utöka lokalyta och bygga vidare på att utveckla verksamheten i koncernen avseende service och installation förvärvade Gullberg & Jansson AB 100 % av aktierna i Punkten 6 AB den 4 januari 2023. Syftet med förvärvet var att förvärva fastigheten varpå detta förvärv hanteras som ett tillgångsförvärv.

Det överenskomna marknadsvärdet på fastigheten var 19,5 MSEK och detta belopp erlades till säljaren i samband med tillträdet av aktierna och därmed fastigheten. Av beloppet som erlades hänför sig 3,6 MSEK till aktierna och resterande del avser lösen av skulder till tidigare ägare och gällande lagfart.

Förvärv under 2022

Ecta AB

I syfte att bredda produktportföljen i koncernen förvärvade Gullberg & Jansson AB 70 % av aktierna i Ecta AB den 2 maj 2022. Ecta AB innehar agenturen för holländska Creative Outdoor Products B.V. där OFYR är det största och mest välkända varumärket.

Förvärvsanalysen framgår av nedan sammanställning.

Vid förvärvet har identifierats att en del av övervärdet kopplas till distributionsavtal och kundrelationer.

Verkligt värde på förvärvade tillgångar och skulder framgår av nedanstående förvärvsanalys. Innehavare utan bestämmande inflytandes andel av företagens nettotillgångar värderas till dess proportionella andel av de identifierbara nettotillgångarna.

	KSEK
Immateriella tillgångar, distributionsavtal och kundrelationer	5 600
Maskiner och inventarier	170
Varulager	2 764
Kundfordringar	722
Övriga fordringar	141
Likvida medel	300
Uppskjuten skatteskuld	-1 154
Leverantörsskulder	-1 257
Skatteskulder	-419
Övriga skulder	-288
Nettotillgångar	6 579
Innehavare utan bestämmande inflytande (30%)	-1 974
Koncerngoodwill	0
Total köpeskilling	4 605

Total köpeskilling uppgick till 4 605 KSEK. Hela förvärvet gjordes med kontanta medel från koncernen. Påverkan på koncernens kassaflöde framgår av nedan tabell.

	KSEK
Köpeskilling	-4 605
Kassa i förvärvad verksamhet	300
Nettoeffekt på koncernens likviditet	-4 305

Från förvärvsdatumet fram till den 31 december 2022 har Ecta AB bidragit med 5 389 KSEK i nettoomsättning och 184 KSEK i resultat för skatt till koncernens totala nettoomsättning respektive resultat före skatt. Ecta ABs totala nettoomsättning för 2022 uppgår till 7 160 KSEK med ett resultat före skatt om 473 KSEK.

Optiheat AB

I syfte att ytterligare bredda produktportföljen i koncernen förvärvade Gullberg & Jansson AB 80 % av aktierna i Optiheat AB den 11 november 2022. Optiheat är ett energioptimeringsföretag som arbetar med utveckling av produkter och lösningar för både offentliga och privata installationer, kommersiella lokaler, privata villor och pooler.

Förvärvsanalysen framgår av nedan sammanställning.

Vid förvärvet har identifierats att en del av övervärdet kan kopplas till förvärvad fastighet. Utöver detta finns en goodwillpost som består av personalresurser, know how och framtida synergieffekter avseende exempelvis samutnyttjade resurser.

Verkligt värde på förvärvade tillgångar och skulder framgår av nedanstående förvärvsanalys. Innehavare utan bestämmande inflytandes andel av företagens nettotillgångar värderas till dess proportionella andel av de identifierbara nettotillgångarna.

	KSEK
Byggnader och mark	1 600
Maskiner och inventarier	91
Varulager	1 547
Kundfordringar	281
Övriga fordringar	108
Likvida medel	1 031
Uppskjuten skatteskuld	-182
Leverantörsskulder	-131
Skatteskulder	-170
Övriga skulder	-1 164
Nettotillgångar	3 010
Innehavare utan bestämmande inflytande (20%)	-602
Koncerngoodwill	9 286
Total köpeskilling	11 694

Total köpeskilling uppgick till 11 694 KSEK. Förvärvet gjordes med 11 MSEK i kontanta medel från koncernen. Påverkan på koncernens kassaflöde framgår av nedan tabell.

	KSEK
Köpeskilling	-11 694
Emitterade aktier (18 657 aktier, kurs 37,20)	694
Kassa i förvärvad verksamhet	1 031
Nettoeffekt på koncernens likviditet	-9 969

Aktierna som emitterades värderades till det verkliga värdet på förvärvsdagen dvs till Gullberg & Janssons slutkurs på Spotlight Next på förvärvsdagen.

Från förvärvsdatumet fram till den 31 december 2022 bidrog Optiheat AB med 339 KSEK i nettoomsättning och -310 KSEK i resultat för skatt till koncernens totala nettoomsättning respektive resultat före skatt. Optiheats ABs totala nettoomsättning för 2022 uppgick till 2 843 KSEK med ett resultat före skatt om 623 KSEK.

Förvärv under 2021

Omvärdering av optionsskuld - Nomacobolagen

Den 7 maj 2021 förvärvade Gullberg & Jansson AB via det helägda dotterföretaget Nomaco Nordic AB 51% av Nomacobolagen Nomaco AB, Nomaco Danmark AS och Nomaco Norge AB.

I förvärvsavtalet finns såväl en köp- som en säljoption. Optionerna är asymmetriska då de har olika löptid. I enlighet med koncernens redovisningsprinciper har koncernen beslutat att IAS 32 ska gälla före IFRS 10 vid redovisning av innehav utan bestämmande inflytande. Principen innebär att inget innehav utan bestämmande inflytande redovisas utan rörelseförvärvet redovisas som om det vore till 100% förvärvat och skulden till innehavare utan bestämmande inflytande utgör en villkorad köpeskilling värderad till verkligt värde.

Säljoptionen kan utnyttjas vid första tillfället maj 2027 och därför beräknas även värdet på optionen utifrån detta. Denna villkorade köpeskilling ska erläggas 50% kontant samt 50% aktier i Gullberg & Jansson AB. Köpeskillingen baseras på en multipel på 6 ggr av mellanskillnaden av medelvärdet på Nomaco-bolagens EBITDA för räkenskapsåren 2025 och 2026. I beräkningen tas även hänsyn till upparbetat fritt eget kapital från förvärvsdatumet fram till bokslutet 2026. Värdet på skulden uppgick vid förvärvstillfället till 61 691 KSEK. Den 31 december uppgår optionsskulden till 48 652 KSEK.

Nedskrivning av goodwillvärde - Nomacobolagen

Vid årets utgång har nedskrivningsprövning gjorts för att bedöma om enhetens återvinningsvärde är högre än dess redovisade värde. I samband med detta har inget ytterligare nedskrivningsbehov identifierats.

Not 6 Finansiella instrument

Koncernen innehar finansiella instrument som värderas till upplupet anskaffningsvärde samt i vissa fall till verkligt värde. Av nedanstående tabell framgår koncernens finansiella tillgångar och skulder per värderingskategori.

Finansiella tillgångar

	2023-12-31	2022-12-31
Finansiella tillgångar värderade till verkligt värde i resultatet		
Finansiella tillgångar	0	0
Finansiella tillgångar värderade till upplupet anskaffningsvärde		
Kundfordringar	35 407	44 185
Övriga kortfristiga fordringar	0	2 254
Upplupen intäkt	0	919
Likvida medel	20 341	48 993
Summa finansiella tillgångar	52 355	96 351

Finansiella skulder

	2023-12-31	2022-12-31
Finansiella skulder värderade till verkligt värde i resultatet		
Övriga långfristiga skulder - Optionsavtal	48 652	60 074
Övriga kortfristiga skulder - tilläggsköpeskilling	0	34 429
Finansiella skulder värderade till upplupet anskaffningsvärde		
Övriga långfristiga skulder	8 460	0
Leasingskulder	12 620	10 545
Kortfristiga räntebärande skulder	880	3 733
Leverantörsskulder	15 694	18 530
Summa finansiella skulder	86 306	127 311

För kortfristiga fordringar och skulder som till exempel kundfordringar och leverantörsskulder anses det redovisade värdet vara en god uppskattning av det verkliga värdet.

Verkligt värde

Finansiella instrument värderas antingen till upplupet anskaffningsvärde eller verkligt värde beroende på kategoritillhörighet. Finansiella skulder värderade till verkligt värde uppgår till 48 652 KSEK (94 503).

Verkligt värde är det pris som skulle gälla om tillgången såldes eller om skulden överläts på en marknad vid värderingstillfället.

Uppdelning av hur verkligt värde bestäms görs utifrån tre nivåer. Nivå 1: enligt priser noterade på en aktiv marknad för samma instrument

Nivå 2: utifrån direkt eller indirekt observerbar marknadsdata som inte inkluderas i nivå 1

Nivå 3: utifrån indata som inte är observerbara på marknaden

I hierarkin för verkligt värde är större delen hänförlig till Nivå 3.

Den post som varit föremål för värdering till verkligt värde är optionsskulden. Det verkliga värdet för koncernens optionsskuld har beräknats som nuvärdet av det belopp som förväntas betalas ut enligt avtalet. Optionsskulden är baserad på prognosticerat resultat i den förvärvade verksamheten. Värdet av optionsskulden uppgick den 31 december 2023 till 48 652 KSEK.

Finansiella Skulder 31 december 2023

	Nivå 1	Nivå 2	Nivå 3	Summa
Övriga långfristiga skulder			48 652	48 652
varav options-skuld			48 652	48 652
Övriga kortfristiga skulder			0	0
varav villkorad köpeskilling			0	0
Summa finansiella skulder	0	0	48 652	48 652

Finansiella Skulder 31 december 2022

	Nivå 1	Nivå 2	Nivå 3	Summa
Övriga långfristiga skulder			60 074	60 074
varav options-skuld			60 074	60 074
Övriga kortfristiga skulder			34 429	34 429
varav villkorad köpeskilling			34 429	34 429
Summa finansiella skulder	0	0	94 503	94 503

I tabellen nedan presenteras en avstämning mellan ingående och utgående balans för de tillgångar och skulder som ingår i nivå 3.

Villkorad köpeskilling och optionsskuld

Den villkorade köpeskillingen och optionsskulden avser förvärvet av Nomaco-bolagen, som förvärvades under 2021.

TSEK	Q1 2022	Q2 2022	Q3 2022	Q4 2022
Ingående balans	87 362	87 950	88 543	89 140
Periodens förvärv	0	0	0	0
Omvärdering verkligt värde	0	0	0	5 363
Räntekostnad (diskontering)	588	593	597	0
Utgående balans	87 980	88 543	89 140	94 503

TSEK	Q1 2023	Q2 2023	Q3 2023	Q4 2023
Ingående balans	94 503	95 168	61 411	49 451
Periodens förvärv	0	0	0	0
Periodens reglering av tilläggsköpeskilling	0	-34 429	0	0
Omvärdering verkligt värde	0	0	-12 639	-799
Räntekostnad (diskontering)	665	672	679	0
Utgående balans	95 168	61 411	49 451	48 652

Not 7 Händelser efter balansdagen

Nomaco Norge AS har tecknat ett nytt ramavtal med Hydro Aluminium AS som sträcker sig från 2024-2029.





NYCKELTAL & FINANSIELLA DEFINITIONER

Alternativa nyckeltal används för att beskriva verksamhetens utveckling och för att öka jämförbarheten mellan perioder. Dessa är inte definierade utifrån IFRS regelverk men de överensstämmer med hur koncernledning och styrelse mäter bolagets finansiella utveckling. Alternativa nyckeltal ska inte ses som ett substitut för finansiell information som presenteras i enlighet med IFRS utan som ett komplement.

	DEFINITION	SYFTE
BALANSOMSLUTNING	Summan av företagets tillgångssida eller skuldsida i balansräkningen.	Används för att beräkna soliditeten.
BÖRSVÄRDE	Det totala värdet på företagets utestående aktier som finns på marknaden på bokslutsdagen. Beräknat på bokslutsdagens stängningskurs.	Används för att visa värdet på börsen utifrån annat aktier och börskurs
EBITDA, RÖRELSERESULTAT	Rörelseresultat före av- och nedskrivningar, finansiella intäkter och kostnader samt skatt.	Används för att mäta lönsamhet för verksamhet och segment. Poster i resultaträkningen efter EBITDA allokeras inte till segment.
EGET KAPITAL PER AKTIE	Eget kapital hänförligt till moderbolagets ägare i förhållande till antal utestående aktier vid periodens slut.	Används för att visa moderbolagets ägares andel av bolagets bokförda värde
NETTOMARGINAL	Resultat efter skatt i förhållande till nettoomsättningen.	Används för att mäta lönsamheten för verksamheten och för jämförelse mellan perioder.
NETTOOMSÄTTNING *)	Rörelsens huvudintäkter, fakturerade kostnader, sidointäkter och intäktskorrigeringar	Används för att visa bolagets huvudintäkter.
RESULTAT PER AKTIE *)	Periodens resultat efter skatt hänförligt till moderbolagets ägare i förhållande till genomsnittligt antal utestående aktier under perioden.	Används för att visa moderbolagets ägares andel av periodens resultat.
RÖRELSEMARGINAL FÖRE AVSKRIVNINGAR	Rörelseresultat, EBITDA, i procent av nettoomsättning.	Används för att mäta lönsamhet för verksamhet och segment. Poster i resultaträkningen efter EBITDA allokeras inte till segment.
SOLIDITET	Eget kapital i procent av balansomslutningen vid periodens slut.	Visar bolagets finansiella position.
VINSTMARGINAL	Resultat före bokslutsdispositioner och skatt i förhållande till nettoomsättningen.	Används för att mäta lönsamheten för verksamheten och för jämförelse mellan perioder.

*) Dessa nyckeltal är IFRS-nyckeltal



Gullberg & Jansson AB (publ)
Hortensiegatan 7, SE-256 68 Helsingborg
+46 (42) 311 15 00 • info@goj.se • www.goj.se